



CITTÀ DI VERBANIA



Lavandaie, Arnaldo Ferraguti

# Rendiconto della gestione 2024

Relazione sulla gestione



# **COMUNE DI VERBANIA**

## **RELAZIONE AL RENDICONTO DI GESTIONE ESERCIZIO 2024**

Articolo 11 comma 6 D.Lgs. nr. 118 del 23 giugno 2011

# INTRODUZIONE

Signori Consiglieri,

in relazione a quanto previsto dall'art. 11 c. 1 e 4 del Decreto Legislativo 118 del 23.06.2011, dall'art. 151 c. 6 e dall'art. 231 del "Testo unico delle leggi sull'ordinamento degli Enti Locali" e dal vigente Regolamento di Contabilità, la Giunta Comunale predispone e presenta all'esame ed approvazione del Consiglio Comunale il rendiconto della gestione per l'esercizio finanziario 2024, corredato della presente "Relazione al rendiconto della gestione".

La finalità principale del Rendiconto della gestione è quella di illustrare l'operato dell'Amministrazione nell'esercizio appena concluso evidenziando i risultati conseguiti in funzione degli indirizzi espressi dal Consiglio con l'approvazione del Bilancio di Previsione.

Il rendiconto della gestione, predisposto sulla base delle disposizioni previste dall'articolo nr. 11 c. 6 del medesimo decreto, è composto da:

1. Conto del Bilancio
2. Quadro generale riassuntivo
3. Verifica degli equilibri
4. Stato Patrimoniale
5. Conto Economico

ed è corredato dai seguenti allegati obbligatori:

- a) il prospetto dimostrativo del risultato di amministrazione;
- b) il prospetto concernente la composizione, per missioni e programmi, del fondo pluriennale vincolato;
- c) il prospetto concernente la composizione del fondo crediti di dubbia esigibilità;
- d) il prospetto degli accertamenti per titoli, tipologie e categorie;
- e) il prospetto degli impegni per missioni, programmi e macroaggregati;
- f) la tabella dimostrativa degli accertamenti assunti nell'esercizio in corso e negli esercizi precedenti imputati agli esercizi successivi;
- g) la tabella dimostrativa degli impegni assunti nell'esercizio in corso e negli esercizi precedenti imputati agli esercizi successivi;
- h) il prospetto rappresentativo dei costi sostenuti per missione;
- j) il prospetto delle spese sostenute per l'utilizzo di contributi e trasferimenti da parte di organismi comunitari e internazionali;
- k) il prospetto delle spese sostenute per lo svolgimento delle funzioni delegate dalle regioni;
- l) il prospetto dei dati SIOPE;
- m) l'elenco dei residui attivi e passivi provenienti dagli esercizi anteriori a quello di competenza, distintamente per esercizio di provenienza e per capitolo;
- n) l'elenco dei crediti inesigibili, stralciati dal conto del bilancio, sino al compimento dei termini di prescrizione;
- o) la presente relazione sulla gestione dell'organo esecutivo;
- p) la relazione del collegio dei revisori dei conti.

La relazione al Rendiconto della gestione esprime le valutazioni di efficacia dell'azione condotta sulla base dei risultati conseguiti, evidenzia i criteri di valutazione e le principali voci del conto di bilancio e del conto economico-patrimoniale. In altre parole si può considerare il momento conclusivo del processo di programmazione e controllo e ne esplicita in termini descrittivi, dettagliati e prospettici l'andamento.

Si dà infine atto che:

- il tesoriere, l'economista e gli agenti contabili hanno regolarmente depositato i propri rendiconti ai sensi degli art. 226 e 233 del "Testo unico delle leggi sull'ordinamento degli Enti Locali";
- si rileva che i prospetti delle Entrate e delle Spese dei dati SIOPE del mese di dicembre, allegati al Rendiconto e contenenti i valori cumulati dell'esercizio in corso e il prospetto relativo alle disponibilità liquide, coincidono con i dati contabili e le rilevazioni del Tesoriere.
- dalle attestazioni rese dai Dirigenti di Dipartimento e agli atti dell'ufficio Ragioneria non si rilevano debiti fuori bilancio relativi all'esercizio in corso.
- l'Ente si avvale di un sistema informativo integrato per la gestione della Contabilità Finanziaria, Economica e Patrimoniale. Le procedure per la registrazione delle Entrate e delle Spese rilevano contestualmente ed in modo automatico tutti gli aspetti contabili interessati e sono conformi alle disposizioni e ai modelli previsti dalla vigente normativa.

**CONTABILITÀ FINANZIARIA:** il ruolo fondamentale della Contabilità Finanziaria è quello dell'autorizzazione della gestione; essa è uno strumento di rilevazione indispensabile per soddisfare le esigenze di controllo e legittimità dell'azione amministrativa delle Pubbliche Amministrazioni. Il risultato della gestione finanziaria determina l'avanzo o il disavanzo di amministrazione.

**CONTABILITÀ ECONOMICA:** è invece il sistema contabile tipico in Italia delle aziende private che prescinde dall'autorizzazione, ma rileva in modo più ampio i fatti della gestione nel momento della loro effettiva realizzazione potendo in tal modo stimolare l'adozione di logiche manageriali nella gestione degli Enti.

**CONTABILITÀ PATRIMONIALE:** riassume la consistenza del Patrimonio al termine dell'esercizio evidenziando le variazioni intervenute nel corso dello stesso rispetto ai valori del precedente Rendiconto.

Si evidenziano di seguito le principali novità degli ultimi anni in materia di finanza pubblica riguardanti l'aggiornamento degli allegati al Rendiconto della Gestione e agli Equilibri di Bilancio :

**1)** il D.M. 1° agosto 2019 di aggiornamento degli allegati al D.Lgs. n. 118/2011 ha previsto la redazione di ulteriori e innovativi prospetti che evidenzino significativi parametri di virtuosità e di rispetto di equilibri di bilancio, in particolare:

- il nuovo quadro generale riassuntivo, che per l'anno 2019 ha funzioni conoscitive, il quale, come previsto al punto 13.3 dell'Allegato 4/1 al D.Lgs 118/2011, *fornisce una visione sintetica e globale della gestione finanziaria nel corso dell'esercizio di riferimento e dei relativi risultati, in termini di competenza e di cassa, attraverso il confronto tra le risorse finanziarie disponibili nel corso dell'esercizio e i relativi utilizzi e consente di verificare, a consuntivo, la realizzazione degli equilibri previsti nel quadro generale riassuntivo del bilancio di previsione;*

- gli equilibri di bilancio che consentono di verificare, a consuntivo, la realizzazione degli equilibri previsti nei prospetti degli equilibri del bilancio di previsione, costituiti dagli equilibri correnti, in conto capitale e tra le partite finanziarie in termini di competenza, con la precisazione che, per l'anno 2019, delle seguenti voci del prospetto *“O/2 Equilibrio di bilancio di parte corrente”, “O/3 Equilibrio complessivo di parte corrente”, “Z/2 Equilibrio di bilancio in c/capitale”, “Z/3 Equilibrio complessivo in c/capitale”, “W/1 Risultato di competenza”, “W/2 Equilibrio di bilancio” e “W/3 Equilibrio complessivo”* hanno finalità conoscitiva;

- gli allegati a/1, a/2 e a/3 al rendiconto che riportano l'elenco analitico delle quote del risultato di amministrazione, rispettivamente accantonate, vincolate e destinate agli investimenti, e consentono di analizzarne e verificarne la corretta determinazione;

**2)** che, ai sensi dell'art. 1 commi 820 e 821 della Legge 145/2018, il nuovo vincolo di finanza pubblica è l'Equilibrio di Bilancio, secondo il quale un Ente è considerato in equilibrio in presenza di un risultato di



competenza dell'esercizio non negativo, come si deduce dal prospetto di "Verifica degli equilibri ", allegato al Rendiconto della Gestione e compreso nella presente relazione.

3) il D.M. 1° settembre 2021 di aggiornamento degli allegati al D.Lgs. n. 118/2011 ha previsto l'aggiornamento dei principi contabili della contabilità armonizzata e con riferimento alla contabilità economico-patrimoniale e al Rendiconto della Gestione ha previsto la ridefinizione delle componenti del patrimonio netto, al fine di meglio rappresentare le voci che per effetto delle modifiche del principio contabile del 2017, inerenti l'iscrizione della *"Riserva indisponibile per beni demaniali e patrimoniali indisponibili e per i beni comunali"* avevano portato ad avere un fondo di dotazione negativo. Sono state incrementate le voci del patrimonio netto degli enti locali che da tre sono passate a cinque e precisamente:

- a) fondo di dotazione
- b) riserve
- c) risultato economico dell'esercizio
- d) risultati economici di esercizi precedenti
- e) riserve negativi per beni indisponibili

Il principio ha richiesto di ricollocare le partire relative alle voci del patrimonio netto, in modo tale che il fondo di dotazione e le riserve risultino avere un valore positivo o pari a zero, non potendo risultare negative come in passato, mentre la nuova voce "Riserve negative per beni indisponibili" può assumere valore negativo. Nella nota integrativa al Rendiconto della Gestione l'Ente dovrà evidenziare gli effetti del nuovo schema di patrimonio netto per entrambi gli esercizi 2020 e 2021.

4) il D.M. 10 ottobre 2024, ha introdotto nuove disposizioni in materia di costituzione del Fondo Pluriennale Vincolato (FPV) dal Rendiconto della Gestione 2024, in particolare ha "allineato" i principi contabili armonizzati al nuovo codice dei contratti pubblici (il D.Lgs. n. 36/2023). Di particolare interesse è la modifica del punto 5.4.9 ("La conservazione del fondo pluriennale vincolato per le spese non ancora impegnate") del principio contabile applicato 4/2, prevedendo la possibilità di costituire il FPV, se sono state formalmente attivate le procedure di affidamento del progetto di fattibilità tecnica ed economica, andando così a recepire la FAQ di Arconet n. 53 del 18 ottobre 2023. Il citato decreto inoltre :

- all'art. 4 modifica lo schema di bilancio di cui all'allegato 9 al d. lgs. n. 118/2011, prevedendo l'inserimento nella Missione 11 del nuovo Programma 12 "Interventi per asili nido", le cui spese erano finora ricomprese nel Programma 01 della stessa Missione, con conseguente adeguamento della corrispondente descrizione in diversi allegati, nonché la sostituzione del prospetto "Equilibri di bilancio (solo per gli enti locali)": tali modifiche si applicheranno a decorrere dal **Bilancio di Previsione 2026-2028**;
- all'art. 5 modifica lo schema di rendiconto di cui all'allegato 10 al d. lgs. n. 118/2011, per rendere i relativi allegati coerenti con le modifiche apportate al bilancio di previsione indicate al precedente art. 4: anche queste modifiche si applicheranno a decorrere dal **Rendiconto 2026**, salvo quella relativa al prospetto concernente gli "Equilibri di bilancio (solo per gli enti locali)" che troverà applicazione fin dal **Rendiconto 2025**.

## GESTIONE DI BILANCIO ED ORGANIZZATIVA 2024

Gli obiettivi posti nella predisposizione del Bilancio di Previsione 2024-2026 sono stati i seguenti:

- 1) Mantenimento di tutti i servizi erogati dal comune con la stessa qualità con particolare attenzione alla manutenzione ordinaria del patrimonio comunale, del verde e dell'illuminazione pubblica e con revisione delle tariffe di alcuni servizi comunali;
- 2) Riduzione al minimo delle spese discrezionali, cercando di ottimizzare le risorse disponibili mantenendo tutti i servizi erogati dal comune;
- 3) Sostegno delle fasce più deboli della popolazione incrementando la spesa per il sociale.

e come si rileva dai dati di Rendiconto è possibile affermare che sono stati raggiunti.

La gestione di bilancio nel corso del 2024 è stata influenzata dalla reintroduzione di meccanismi di riduzione della spesa corrente “spending review” infatti sono stati richiesti ai Comuni i seguenti sacrifici:

- 100 milioni di euro, per i comuni per ciascuno degli anni 2024 e 2025 (c.d. “spending informatica”), come previsto dai commi da 850 a 853 dell’art. 1 della Legge n. 178/2020. Con il D.M. del 29 marzo 2024, come modificato dal D.M. del 14 giugno 2024;
- 200 milioni di euro annui a carico dei comuni (c.d. “spending review”), come previsto dai commi da 533 a 535 dell’art. 1 della Legge n. 213/2023. Con il D.M. 23 luglio 2024 sono state anticipate le quote a carico di ogni singolo Ente, per ciascun anno del quadriennio 2024/2027 (manca l’anno 2028), che saranno ufficializzate con un apposito decreto ministeriale in corso di adozione;

I due predetti contributi alla finanza pubblica sono trattenuti a valere sulle somme spettanti a titolo di FSC di ciascun anno, tali contributi sono stati mitigati da un contributo in entrata derivante dal riparto del fondo previsto dal c. 508 della Legge n. 213/2023 per le risorse non utilizzate a chiusura dei conguagli Covid. Si riporta di seguito la situazione dei tagli derivanti dalle “Spendig Review” sopra descritte a partire dall’anno 2024:

Contributo alla Finanza Locale	2024	2025	2026
SPENDING REVIEW -Legge Bilancio 2024	148.303,00	148.998,00	149.617,04
SPENDING REVIEW INFOMATICA DM 29/03/2024	59.242,27	59.242,00	0,00
<b>Totale</b>	<b>207.545,27</b>	<b>208.240,00</b>	<b>149.617,04</b>
FONDO MITIGAZIONE TAGLI (Entrata)	61.411,00	61.529,00	66.844,00
<b>Totale a carico Ente</b>	<b>146.134,27</b>	<b>146.711,00</b>	<b>82.773,04</b>

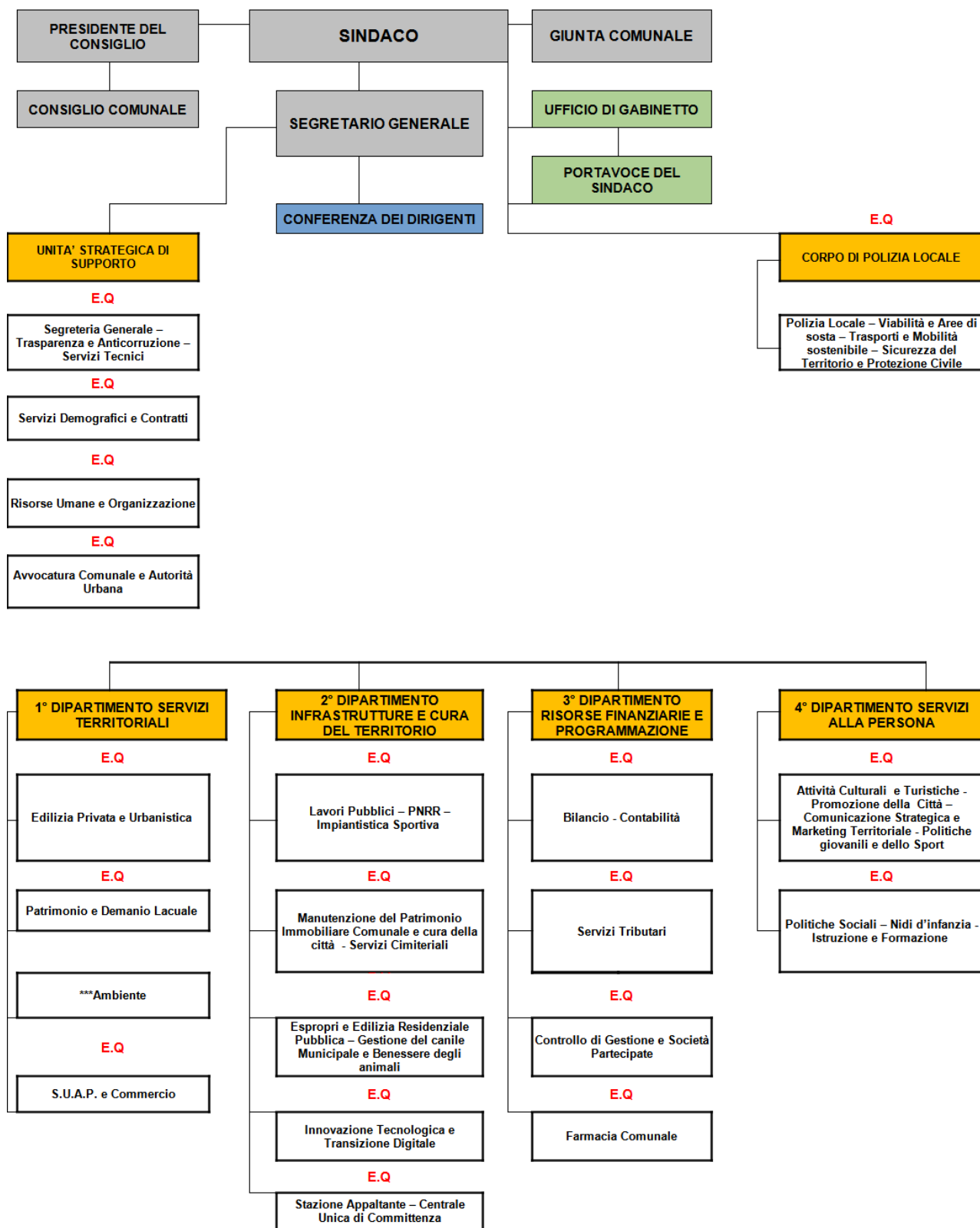
Nel 2024 è stata prevista la prima quota di restituzione dei fondi Covid-19 (fondone e ristori specifici di spesa) in quanto Ente in surplus di risorse.

In base alle risultanze del D.M. del 19 giugno 2024, il Comune di Verbania è risultato in surplus per un importo complessivo di € 288.328,00 che dovrà restituire in quote costanti annuali pari a € 72.082,00 dal 2024 al 2027.

Il Fondo di Solidarietà Comunale - FSC – pari a complessivi € 3.479,081,52 nel 2024

- quota per il potenziamento dei servizi sociali pari a € 227.659,96
- quota per l’incremento del numero dei posti disponibili nei servizi educativi per l’infanzia pari a € 0,00
- quota per l’incremento del numero alunni disabili a cui viene fornito il trasporto pari a € 43.910,20

Per quanto riguarda l’organizzazione dell’Ente è stata approvata con deliberazione di Giunta Comunale n. 399 del 31 ottobre 2024 la riorganizzazione della struttura organizzativa e dell’organigramma del Comune di Verbania, successivamente modificato con deliberazione Giunta Comunale n. 10 del 20 gennaio 2025 come di seguito rappresentato:



\*\*\* Alle dirette dipendenze del dirigente

aggiornato a gennaio 2025



# SOMMARIO

<b>INTRODUZIONE.....</b>	<b>2</b>
<b>CONTO DEL BILANCIO.....</b>	<b>11</b>
<b>1 - ANALISI DEI RISULTATI DELLA GESTIONE.....</b>	<b>12</b>
1.1 RISULTATO DI AMMINISTRAZIONE.....	12
ELENCO ANALITICO DELLE RISORSE ACCANTONATE.....	14
ELENCO ANALITICO DELLE RISORSE VINCOLATE.....	16
ELENCO ANALITICO DELLE RISORSE DESTINATE AGLI INVESTIMENTI.....	40
DIMOSTRAZIONE DEL RISULTATO DI AMMINISTRAZIONE.....	45
PROSPETTO ANALITICO DEL RISULTATO DI AMMINISTRAZIONE.....	46
PROSPETTO PLURIENNALE DEL RISULTATO DI AMMINISTRAZIONE.....	48
1.2 FONDO PLURIENNALE VINCOLATO.....	49
FONDO PLURIENNALE VINCOLATO DA ESERCIZI PRECEDENTI.....	50
FONDO PLURIENNALE VINCOLATO DI NUOVA ISTITUZIONE.....	51
1.3 FONDO CREDITI DI DUBBIA ESIGIBILITÀ.....	52
ANDAMENTO PLURIENNALE DEL FONDO CREDITI DI DUBBIA ESIGIBILITÀ.....	52
OPZIONE COVID-19 ART. 107-BIS L. 18/2020.....	55
ACCANTONAMENTI VOLONTARI AL FONDO CREDITI DI DUBBIA ESIGIBILITÀ.....	55
1.4 EQUILIBRIO DI BILANCIO.....	56
ANDAMENTO PLURIENNALE DELL'EQUILIBRIO.....	56
1.5 INDICATORI FINANZIARI ED ECONOMICI.....	60
GRADO DI AUTONOMIA FINANZIARIA.....	60
PRESSIONE FISCALE LOCALE E RESTITUZIONE ERARIALE PRO-CAPITE.....	61
GRADO DI RIGIDITÀ DEL BILANCIO.....	61
GRADO DI RIGIDITÀ PRO-CAPITE.....	62
COSTO DEL PERSONALE.....	63
PARAMETRI DI DEFICIT STRUTTURALE.....	63
1.6 TEMPESTIVITÀ DI PAGAMENTO.....	65
PROSPETTO DELL'INDICE TRIMESTRALE E ANNUALE DI TEMPESTIVITÀ DEI PAGAMENTI.....	67
PROSPETTO PLURIENNALE DELL'INDICE ANNUALE DI TEMPESTIVITÀ DEI PAGAMENTI.....	68
<b>2 - ANALISI DEGLI STANZIAMENTI.....</b>	<b>69</b>
2.1 PREVISIONI APPROVATE.....	69
2.2 VARIAZIONI DI BILANCIO.....	70
VARIAZIONI DI BILANCIO.....	70
VARIAZIONI DI BILANCIO CHE COINVOLGONO L'AVANZO DI AMMINISTRAZIONE.....	72
VARIAZIONI DI BILANCIO CHE COINVOLGONO IL FONDO DI RISERVA.....	72
VARIAZIONI DI BILANCIO CHE COINVOLGONO L'ANTICIPAZIONE DI CASSA.....	73
2.3 ASSESTAMENTO DI BILANCIO.....	74
ASSESTATO DI COMPETENZA.....	74
ASSESTATO DI RESIDUO.....	75
ASSESTATO DI CASSA.....	76
ANDAMENTO DELL'ASSESTATO PLURIENNALE DELLE ENTRATE DI COMPETENZA.....	77
<b>3 - ANALISI DELLA GESTIONE DELLA COMPETENZA.....</b>	<b>79</b>
3.1 QUADRO GENERALE RIASSUNTIVO DELLA GESTIONE DI COMPETENZA.....	79
3.2 ANALISI DELL'ENTRATA.....	80
PROSPETTO PLURIENNALE DELL'ACCERTATO DI COMPETENZA.....	81
ANALISI DELLE ENTRATE DI COMPETENZA PER TITOLO.....	82
TITOLO 1 - ENTRATE CORRENTI DI NATURA TRIBUTARIA, CONTRIBUTIVA E PEREQUATIVA.....	82
TITOLO 2 - TRASFERIMENTI CORRENTI.....	84
TITOLO 3 - ENTRATE EXTRATRIBUTARIE.....	86
TITOLO 4 - ENTRATE IN CONTO CAPITALE.....	88
TITOLO 5 - ENTRATE DA RIDUZIONE DI ATTIVITÀ FINANZIARIE.....	90
TITOLO 6 - ACCENSIONE DI PRESTITI.....	92

TITOLO 7 - ANTICIPAZIONI DA ISTITUTO TESORIERE/CASSIERE.....	94
TITOLO 9 - ENTRATE PER CONTO DI TERZI E PARTITE DI GIRO.....	96
3.3 ANALISI DELLA SPESA.....	98
PROSPETTO PLURIENNALE DELL'IMPEGNATO DI COMPETENZA.....	99
ANALISI DELLE SPESE DI COMPETENZA PER TITOLO.....	100
TITOLO 1 - SPESE CORRENTI.....	100
TITOLO 2 - SPESE IN CONTO CAPITALE.....	103
TITOLO 3 - SPESE PER INCREMENTO DI ATTIVITÀ FINANZIARIE.....	105
TITOLO 4 - RIMBORSO DI PRESTITI.....	107
TITOLO 5 - CHIUSURA ANTICIPAZIONI DA ISTITUTO TESORIERE/CASSIERE.....	109
TITOLO 7 - SPESE PER CONTO TERZI E PARTITE DI GIRO.....	111
4 - ANALISI DELLA GESTIONE DEI RESIDUI.....	113
4.1 ANALISI DELL'ENTRATA.....	115
PROSPETTO PLURIENNALE DEI RESIDUI ATTIVI DA RIPORTARE.....	117
4.2 ANALISI DELLA SPESA.....	118
PROSPETTO PLURIENNALE DEI RESIDUI PASSIVI DA RIPORTARE.....	119
5 - ANALISI DELLA GESTIONE DELLA CASSA.....	120
5.1 QUADRO GENERALE RIASSUNTIVO DELLA GESTIONE DI CASSA.....	120
5.2 ANALISI DELL'ENTRATA.....	121
PROSPETTO PLURIENNALE DELLE RISCOSSIONI.....	122
5.3 ANALISI DELLA SPESA.....	123
PROSPETTO PLURIENNALE DEI PAGAMENTI.....	124
6 - ANALISI DEL BUDGET DI COMPETENZA PER RESPONSABILE.....	125
6.1 ANALISI DELL'ENTRATA.....	125
PROSPETTO PLURIENNALE DELL'ACCERTATO* DI COMPETENZA PER RESPONSABILE.....	130
6.2 ANALISI DELLA SPESA.....	137
PROSPETTO PLURIENNALE DELL'IMPEGNATO DI COMPETENZA PER RESPONSABILE.....	145
7 - APPROFONDIMENTI.....	153
7.1 PROSPETTO COMPARATIVO DELL'ASSESTATO DI COMPETENZA.....	153
7.2 PIANO NAZIONALE DI RIPRESA E RESILIENZA (PNRR).....	155
7.3 OPERE PUBBLICHE.....	159
INVESTIMENTI IN CORSO DI REALIZZAZIONE*.....	165
7.4 RICORSO, SOSTENIBILITÀ E ANDAMENTO DELL'INDEBITAMENTO.....	189
NUOVI MUTUI APERTI DURANTE L'ESERCIZIO.....	189
ANDAMENTO PLURIENNALE DELL'INDEBITAMENTO.....	189
SOSTENIBILITÀ INDEBITAMENTO A MEDIO/LUNGO TERMINE.....	190
INDEBITAMENTO A BREVE TERMINE.....	190
INDEBITAMENTO DA STRUMENTI DERIVATI.....	191
7.5 TRIBUTI E TARIFFE.....	192
IMPOSTA MUNICIPALE PROPRIA (IMU).....	192
TRIBUTO PER I SERVIZI INDIVISIBILI (TASI).....	193
TASSA SUI RIFIUTI (TARI).....	193
ADDIZIONALE COMUNALE IRPEF.....	196
IMPOSTA DI SOGGIORNO.....	197
CANONE UNICO PATRIMONIALE.....	198
POLITICA TARIFFARIA DEI SERVIZI.....	198
7.6 ANALISI DELLE ENTRATE DA TRASFERIMENTI CORRENTI.....	199
7.7 REPERIMENTO E IMPIEGO DI RISORSE STRAORDINARIE.....	202
ENTRATE STRAORDINARIE.....	202
SPESE STRAORDINARIE.....	204
7.8 ACQUISIZIONI, ALIENAZIONI E DIRITTI REALI DI GODIMENTO.....	206
ACQUISIZIONI.....	206
ALIENAZIONI.....	207
7.9 PERMESSI DI COSTRUIRE.....	211



7.10 RISORSE UMANE.....	212
7.11 ANDAMENTO PLURIENNALE DELLA SPESA DI PERSONALE.....	215
7.12 ANALISI DELLA SPESA PER L'ACQUISTO DI BENI E SERVIZI.....	216
7.13 GRADO DI COPERTURA DEI SERVIZI.....	218
COMUNE DI VERBANIA.....	219
<b>RELAZIONE SULLA GESTIONE ECONOMICO-PATRIMONIALE ESERCIZIO 2024.....</b>	<b>219</b>
1 - CONTO ECONOMICO PLURIENNALE.....	223
CONTO ECONOMICO 2024.....	227
COMPONENTI POSITIVI DELLA GESTIONE.....	227
COMPONENTI NEGATIVI DELLA GESTIONE.....	228
PROVENTI E ONERI FINANZIARI.....	231
RETTIFICHE DI VALORE DI ATTIVITÀ FINANZIARIE.....	232
2 - STATO PATRIMONIALE ATTIVO PLURIENNALE.....	234
STATO PATRIMONIALE ATTIVO 2024.....	237
ATTIVO CIRCOLANTE.....	240
RATEI E RISCONTI.....	242
3 - STATO PATRIMONIALE PASSIVO PLURIENNALE.....	243
.....	245
PATRIMONIO NETTO.....	246
FONDO PER RISCHI E ONERI.....	247
TRATTAMENTO DI FINE RAPPORTO.....	248
RATEI, RISCONTI E CONTRIBUTI AGLI INVESTIMENTI.....	249
4 – APPROFONDIMENTI.....	252
4.1 QUADRATURA SINTETICA FINALE DEI CREDITI CON I RESIDUI ATTIVI.....	252
4.2 QUADRATURA SINTETICA FINALE DEI DEBITI CON I RESIDUI PASSIVI.....	253
4.3 ELENCO DEGLI ORGANISMI, ENTI STRUMENTALI E SOCIETÀ CONTROLLATE E PARTECIPATE....	254
4.4 CREDITI STRALCIATI.....	257
4.5 ANALISI DEL CREDITO E DEBITO IVA ANNUO.....	259
4.6 ANDAMENTO PLURIENNALE DEL CREDITO/DEBITO IVA.....	260
4.7 GARANZIE PRESTATE DALL'ENTE A TERZI.....	262
<b>CONCLUSIONE.....</b>	<b>263</b>

# **CONTO DEL BILANCIO**

## **1 - ANALISI DEI RISULTATI DELLA GESTIONE**

### **1.1 RISULTATO DI AMMINISTRAZIONE**

Il risultato di amministrazione è calcolato secondo i dettami della sezione 9.2 del principio contabile applicato concernente la Contabilità Finanziaria allegato al D.Lgs. 118/11: al Fondo di Cassa (aggiornato al 31 dicembre dall'importo dei Mandati e delle Reversali dell'esercizio) è necessario sommare i residui attivi e sottrarre i residui passivi e il Fondo Pluriennale Vincolato risultanti dal procedimento di ricognizione e riaccertamento.

L'eventuale avanzo o disavanzo che ne risulta è composto da due distinte componenti: il risultato della gestione degli anni precedenti (o dei residui) e il risultato della gestione di competenza; di seguito, a titolo prettamente informativo, è stato implementato il prospetto ufficiale D.Lgs. 118/11 in modo da evidenziarne la ripartizione.

Si precisa che un eventuale disavanzo della gestione di competenza, lungi dall'evidenziare criticità relativamente alla sana gestione finanziaria, rappresenta la differenza tra gli accertamenti - con l'esclusione quindi dell'avanzo di amministrazione applicato - e gli impegni e il Fondo Pluriennale Vincolato, comprensivi di quelli finanziati con il predetto avanzo.

		<b>Gestione</b>		
		<b>Residui</b>	<b>Competenza</b>	<b>Totale</b>
Fondo di cassa al 1 Gennaio 2024				<b>8.393.574,12</b>
Riscossioni	+	16.181.089,81	69.896.032,86	<b>86.077.122,67</b>
Pagamenti	-	13.343.999,37	73.448.277,23	<b>86.792.276,60</b>
<b>Saldo di cassa al 31 Dicembre 2024</b>	<b>=</b>			<b>7.678.420,19</b>
Pagamenti per azioni esecutive non regolarizzate al 31 dicembre 2024	-			<b>0,00</b>
<b>Fondo di cassa al 31 Dicembre 2024</b>	<b>=</b>			<b>7.678.420,19</b>
Residui Attivi	+	37.796.766,98	11.456.719,37	<b>49.253.486,35</b>
<i>di cui residui attivi incassati alla data del 31/12 in conti postali e bancari in attesa del riversamento nel conto di tesoreria principale</i>				<b>0,00</b>
<i>di cui derivanti da accertamenti di tributi effettuati sulla base della stima del dipartimento delle finanze</i>				<b>0,00</b>
Residui Passivi	-	3.080.088,41	11.936.128,91	<b>15.016.217,32</b>
Fondo Pluriennale Vincolato per Spese Correnti	-			<b>490.514,38</b>
Fondo Pluriennale Vincolato per Spese in Conto Capitale	-			<b>19.791.177,92</b>
<b>Risultato di Amministrazione al 31 Dicembre 2024</b>	<b>=</b>			<b>21.633.996,92</b>

Il vigente D.Lgs. 118/11 richiede una ripartizione del risultato di amministrazione in fondi accantonati, vincolati, destinati e liberi, a loro volta suddivise in base alla derivazione o alla destinazione.

Questo dettaglio, molto più puntuale rispetto al passato, ci permette di evidenziare le voci più rilevanti e dettagliarne la funzione :

- 1) Fondo crediti di dubbia esigibilità : calcolato facendo riferimento all'importo complessivo dei residui attivi e secondo i criteri indicati nel principio applicato n. 3.3 e nell'esempio n. 5 in appendice del suddetto principio contabile applicato, è il risultato dell'omonimo prospetto allegato al Rendiconto. Ai sensi di quanto previsto dal TUEL, in caso di incapienza del risultato di amministrazione la quota del Fondo Crediti di Dubbia Esigibilità non compresa nel risultato di amministrazione è iscritta come posta a se stante della Spesa nel Bilancio di Previsione.  
Per maggiori informazioni relative al fondo, si rimanda alla rispettiva sessione.
- 2) Fondo rischi spese legali : l'Ente è tenuto ad accantonare le risorse previste per il pagamento degli oneri da sentenze di contenzioso (necessarie alla copertura degli eventuali impegni derivanti dalla sentenza definitiva) stanziando nell'esercizio le relative spese che, a Rendiconto, incrementeranno il risultato di amministrazione accantonato costituendo un apposito fondo rischi.  
In questi casi infatti si è in presenza di una obbligazione passiva condizionata al verificarsi di un evento (l'esito del giudizio o del ricorso), con riferimento al quale non è possibile impegnare alcuna spesa fino al verificarsi di esso.
- 3) Fondo indennità di fine mandato : la liquidazione al Sindaco è una spesa potenziale dell'Ente per la quale si ritiene opportuno un apposito accantonamento tra le spese del Bilancio di Previsione; su tale posta non è possibile né impegnare né pagare e, a fine esercizio, la conseguente economia di bilancio confluisce nella quota accantonata del risultato di amministrazione, immediatamente utilizzabile.
- 4) Vincoli formalmente istituiti dall'Ente : si tratta di spese specifiche - gran parte delle quali in investimento - individuate dall'Amministrazione facendo ricorso ad entrate straordinarie (non aventi quindi natura ricorrente) già accertate e riscosse.

<b>Composizione del Risultato di Amministrazione al 31 Dicembre 2024</b>	
Fondo Crediti di Dubbia Esigibilità al 31 Dicembre 2024	3.198.367,70
Fondo anticipazioni liquidità	0,00
Fondo perdite società partecipate	20.000,00
Fondo contenzioso	1.101.338,69
Altri accantonamenti	1.122.201,82
<b>Totale Parte Accantonata</b>	<b>5.441.908,21</b>
Vincoli derivanti da leggi e dai principi contabili	1.379.610,62
Vincoli derivanti da trasferimenti	1.135.669,98
Vincoli derivanti dalla contrazione di mutui	7.865.674,52
Vincoli formalmente attribuiti dall'Ente	375.072,73
Altri Vincoli	0,00
<b>Totale Parte Vincolata</b>	<b>10.756.027,85</b>
<b>Parte Destinata agli investimenti</b>	<b>1.211.258,00</b>
<b>Totale Parte Disponibile</b>	<b>4.224.802,86</b>

## ELENCO ANALITICO DELLE RISORSE ACCANTONATE

Capitolo di Spesa	Descrizione	Risorse accantonate al 01/01/2024	Risorse accantonate applicate al bilancio dell'esercizio 2024 (con segno -)	Risorse accantonate stanziare nella spesa del bilancio dell'esercizio 2024	Variazione accantonamenti effettuata in sede di rendiconto (con segno +/-)	Risorse accantonate nel risultato di amministrazione al 31/12/2024
		(a)	(b)	(c)	(d)	(e)=(a)+(b)+(c)+(d)
	<b>Fondo anticipazioni di liquidità:</b>					
	<b>Totale Accantonamento - Fondo anticipazioni di liquidità:</b>	<b>0,00</b>	<b>0,00</b>	<b>0,00</b>	<b>0,00</b>	<b>0,00</b>
	<b>Fondo perdite società partecipate:</b>					
24840/0	FONDO COPERTURA PERDITE SOCIETA' PARTECIPATE	215.000,00	0,00	5.000,00	-200.000,00	20.000,00
	<b>Totale Accantonamento - Fondo perdite società partecipate:</b>	<b>215.000,00</b>	<b>0,00</b>	<b>5.000,00</b>	<b>-200.000,00</b>	<b>20.000,00</b>
	<b>Fondo contenzioso:</b>					
24820/0	FONDO DI RISERVA ASSICURAZIONI RIMBORSO FRANCHIGIE	65.000,00	0,00	15.000,00	0,00	80.000,00
24830/1	FONDO PASSIVITA' POTENZIALI - AA	400.000,00	-28.661,31	0,00	650.000,00	1.021.338,69
	<b>Totale Accantonamento - Fondo contenzioso:</b>	<b>465.000,00</b>	<b>-28.661,31</b>	<b>15.000,00</b>	<b>650.000,00</b>	<b>1.101.338,69</b>
	<b>Fondo crediti di dubbia esigibilità:</b>					
24750/0	FONDO CREDITI DUBBIA ESIGIBILITA'	3.568.597,70	0,00	0,00	-370.230,00	3.198.367,70
	<b>Totale Accantonamento - Fondo crediti di dubbia esigibilità:</b>	<b>3.568.597,70</b>	<b>0,00</b>	<b>0,00</b>	<b>-370.230,00</b>	<b>3.198.367,70</b>
	<b>Fondo di garanzia debiti commerciali:</b>					
	<b>Totale Accantonamento - Fondo di garanzia debiti commerciali:</b>	<b>0,00</b>	<b>0,00</b>	<b>0,00</b>	<b>0,00</b>	<b>0,00</b>
	<b>Altri accantonamenti:</b>					
4010/357	IRAP RINNOVI CONTRATTUALI DIPENDENTI E DIRIGENTI	19.185,42	-4.000,00	4.250,00	0,00	19.435,42
24580/202	RINNOVI CONTRATTUALI DIPENDENTI E DIRIGENTI - AA	65.315,71	0,00	45.000,00	0,00	110.315,71
24580/300	RINNOVI CONTRATTUALI DIPENDENTI E DIRIGENTI	280.905,64	-45.000,00	50.000,00	0,00	285.905,64
24580/301	OO.RR. RINNOVI CONTRATTUALI DIPENDENTI E DIRIGENTI	63.168,21	-13.000,00	12.000,00	0,00	62.168,21

24720/0	FONDO RISCHI	412.588,82	-14.150,00	229.021,00	0,00	627.459,82
24850/0	FONDO TFM SINDACO	11.286,70	-11.286,70	3.346,64	5.941,50	9.288,14
	FONDO EREDI SPESE PERSONALE E QUOTA OO.RR. COMUNE	7.628,88	0,00	0,00	0,00	7.628,88
	<b>Totale Accantonamento - Altri accantonamenti:</b>	<b>860.079,38</b>	<b>-87.436,70</b>	<b>343.617,64</b>	<b>5.941,50</b>	<b>1.122.201,82</b>
	<b>TOTALE:</b>	<b>5.108.677,08</b>	<b>-116.098,01</b>	<b>363.617,64</b>	<b>85.711,50</b>	<b>5.441.908,21</b>

L'avanzo accantonato è costituito principalmente dal fondo crediti di dubbia esigibilità (FCDE) pari a complessivi € 3.198.367,70 diminuito rispetto al 2023 di € 370.230,00, si rinvia per i dettagli al paragrafo 1.3.

Il fondo perdite società partecipate è stato svincolato della somma di € 200.000,00, accantonata nel Rendiconto 2023 per la presunta perdita da pre-consuntivo della società partecipata Conser VCO S.p.A. che ha poi chiuso il bilancio d'esercizio al 31/12/2023 in utile approvando il bilancio a giugno 2024.

Il fondo contenzioso è risultato pari a € 1.101.338,68 di cui € 1.021.338,68 per contenziosi in corso tenuto conto della nota dell'Avvocatura comunale in base alla valutazione di soccombenza ed € 80.000,00 quale accantonamento per fondo rimborso franchigie.

La voce altri accantonamenti pari a € 1.222.201,82 comprende in parte accantonamenti già risultanti nell'avanzo di amministrazione dell'esercizio 2023 ed ulteriori accantonamenti effettuati nel nell'anno 2024 ed rappresentata dai seguenti fondi:

Fondo accantonamento per indennità di fine mandato	9.288,14
Fondo rinnovi contrattuali dipendenti e dirigenti	477.824,98
Fondo eredi spese personale e quota OO.RR. Comune	7.628,88
Fondo rischi	627.459,82

Si precisa che il fondo rischi comprende l'importo di € 229.000,00 relativo all'escussione della fideiussione dei lavori di uno degli interventi di messa in sicurezza della SS. 34 e per il quale è in corso contenzioso con l'impresa appaltatrice.



ELENCO ANALITICO DELLE RISORSE VINCOLATE

Capitolo di Entrata	Descrizione	Capitolo di Spesa	Descrizione	Risorse vinc. nel risultato di amministr. al 01/01/2024	Risorse vinc. applicate al bilancio dell'eser. 2024	Entrate vinc. accertate nell'eser. 2024	Impegni eser. 2024 finanziati da entrate vinc. accertate nell'eser. o da quote vinc. del risultato di amminsitr.	F.P.V al 31/12/2024 finanziato da entrate vinc. accertate nell'eser. o da quote vinc. del risultato di amministr.	Cancellazione di residui attivi vinc. o eliminazione del vinc. su quote del risultato di amministr. (+) e cancellazione di residui passivi finanziati da risorse vinc. (-) (gestione dei residui)	Cancellazione dell'eser. 2024 di impegni finanziati fa F.P.V dopo l'approvazione del rendiconto dell'eser. 2023 non reimpegnati nell'eser. 2024	Risorse vinc. nel bilancio al 31/12/2024	Risorse vinc al 31/12/2024
				(a)	(b)	(c)	(d)	(e)	(f)	(g)	(h)=(b)+(c)-(d)-(e)+(g)	(i) = (a)+(c)-(d)-(e)-(f)+(g)
			Vincoli derivanti dalla legge:									
1/1	AVANZO DI AMMINISTRAZION E VINCOLATO	25250/277	SPESE PROGETTAZIONI E SERVIZI SUPPORTO UNITA' DI PROGETTO EFFICIENTAMENTO ENERGETICO - OU / AV	22.600,00	22.600,00	0,00	0,00	19.953,53	0,00	3.271,84	5.918,31	5.918,31
1/1	AVANZO DI AMMINISTRAZION E VINCOLATO	26300/227	MANUTENZIONE STRAORDINARIA PATRIMONIO COMUNALE - OOUU / AV	18.486,18	18.486,18	0,00	18.486,18	0,00	0,00	0,00	0,00	0,00
1/1	AVANZO DI AMMINISTRAZION E VINCOLATO	27200/46	MANUTENZIONE STRAORDINARIA VERDE PUBBLICO - OU / AV	14.000,00	14.000,00	0,00	0,00	8.308,20	0,00	0,00	5.691,80	5.691,80
1/1	AVANZO DI AMMINISTRAZION E VINCOLATO 2023 ANCORA DA		AVANZO DI AMMINISTRAZION E VINCOLATO 2023 ANCORA DA	730.922,60	0,00	0,00	0,00	0,00	257.420,62	0,00	0,00	473.501,98

	DESTINARE		DESTINARE									
1/1	AVANZO DI AMMINISTRAZION E VINCOLATO 2023 ANCORA DA DESTINARE		AVANZO DI AMMINISTRAZION E VINCOLATO 2023 ANCORA DA DESTINARE	271.015,84	0,00	0,00	0,00	0,00	0,00	0,00	0,00	271.015,84
2200/0	CANONI DEMANIO IDRICO - LL.PP.	3400/0	SPESE DEMANIO IDRICO LACUALE - MANUTENZIONI ORDINARIE / CD	0,00	0,00	10.000,00	4.483,73	0,00	-44.750,66	0,00	5.516,27	50.266,93
2200/0	CANONI DEMANIO IDRICO - LL.PP.	3400/3	SPESE DEMANIO IDRICO LACUALE - NOLEGGI / CD	0,00	0,00	80.000,00	79.965,20	0,00	0,00	0,00	34,80	34,80
3900/100	CANONI POSTI ORMEGGIO ANNO IN CORSO	3400/0	SPESE DEMANIO IDRICO LACUALE - MANUTENZIONI ORDINARIE / CD	0,00	0,00	47.470,65	0,00	0,00	0,00	0,00	47.470,65	47.470,65
5250/0	CESSIONE DIRITTI DI SUPERFICIE	25550/263	MANUTENZIONE STRAORDINARIA ERP (ATC) - DS	0,00	0,00	7.697,81	0,00	0,00	0,00	0,00	7.697,81	7.697,81
5750/600	CANONI DEL DEMANIO IDRICO LACUALE - CD	26100/33	RIQUALIFICAZIONE LUNGOLAGO SUNA - CD	0,00	0,00	350.000,00	0,00	350.000,00	0,00	0,00	0,00	0,00
5750/600	CANONI DEL DEMANIO IDRICO LACUALE - CD	26100/42	MANUTENZIONE STRAORDINARIA OPERE LACUALI - CD	0,00	0,00	120.000,00	0,00	120.000,00	-14.330,94	0,00	0,00	14.330,94
5750/600	CANONI DEL DEMANIO IDRICO LACUALE - CD	26100/62	FONTANA OLOGRAFICA DEL LAGO MAGGIORE / CD	0,00	0,00	45.000,00	0,00	0,00	0,00	0,00	45.000,00	45.000,00
5750/600	CANONI DEL DEMANIO IDRICO LACUALE - CD	27000/68	INTERVENTI SPIAGGE - CD	0,00	0,00	5.000,00	0,00	0,00	-157,07	0,00	5.000,00	5.157,07
5860/0	RIMOZIONE VINCOLI	25550/257	MANUTENZIONE STRAORDINARIA PATRIMONIO ERP - RV	0,00	0,00	17.005,40	0,00	0,00	0,00	0,00	17.005,40	17.005,40
5860/0	RIMOZIONE	25550/265	MANUTENZIONE	0,00	0,00	25.494,87	0,00	0,00	0,00	0,00	25.494,87	25.494,87

	VINCOLI		STRAORDINARIA ERP - RV									
6000/100	ONERI URBANIZZAZIONE	25250/100	SPESE PER PROGETTAZIONI E SERVIZI DI SUPPORTO URBANISTICA - OOUU	0,00	0,00	34.426,80	34.426,80	0,00	0,00	0,00	0,00	0,00
6000/100	ONERI URBANIZZAZIONE	25250/200	SPESE PER PROGETTAZIONI E SERVIZI DI SUPPORTO SETTORE LL.PP - OOUU	0,00	0,00	11.419,20	3.538,00	7.881,20	-274,00	36.161,83	36.161,83	36.435,83
6000/100	ONERI URBANIZZAZIONE	25250/206	INDAGINI PRELIMINARI ALLE PROGETTAZIONI - OOUU	0,00	0,00	15.000,00	0,00	15.000,00	0,00	4.515,49	4.515,49	4.515,49
6000/100	ONERI URBANIZZAZIONE	26000/219	MANUTENZIONE STRAORDINARIA STRADE CITTADINE / OOUU	0,00	0,00	50.000,00	50.000,00	0,00	0,00	0,00	0,00	0,00
6000/100	ONERI URBANIZZAZIONE	26300/71	CONTRIBUTO STRAORDINARIO SCUOLE DELL'INFANZIA - OOUU	0,00	0,00	20.000,00	20.000,00	0,00	0,00	0,00	0,00	0,00
6000/100	ONERI URBANIZZAZIONE	26300/164	MANUTENZIONI STRAORDINARIE PATRIMONIO COMUNALE - OOUU	0,00	0,00	54.480,80	54.216,80	264,00	-1.952,00	0,00	0,00	1.952,00
6000/100	ONERI URBANIZZAZIONE	26300/223	CUP F55E22000280006 REALIZZAZIONE NUOVO ASILO NIDO - PNRR M4 C1-I1.1 / OO.UU	0,00	0,00	401.373,40	0,00	401.373,40	0,00	0,00	0,00	0,00
6000/100	ONERI URBANIZZAZIONE	26500/52	MANUTENZIONE STRAORDINARIA IMPIANTI SPORTIVI	0,00	0,00	43.993,20	43.993,20	0,00	0,00	0,00	0,00	0,00

			/ OOUU									
6000/100	ONERI URBANIZZAZIONE	28932/300	ATTREZZATURE E IMPIANTI DI VIDEOSORVEGLIAN ZA PM - OOUU	0,00	0,00	19.995,80	19.995,80	0,00	0,00	0,00	0,00	0,00
6000/100	ONERI URBANIZZAZIONE	29000/100	INTERVENTI PER LUOGHI SACRI - OOUU	0,00	0,00	40.000,00	40.000,00	0,00	0,00	0,00	0,00	0,00
6000/100	ONERI URBANIZZAZIONE		AVANZO DI AMMINISTRAZION E 2024 VINCOLATO OOUU DA DESTINARE	0,00	0,00	9.220,16	0,00	0,00	0,00	0,00	9.220,16	9.220,16
6000/500	MONETIZZAZIONE AREE STANDARD	25250/250	PROGETTAZIONI E SERVIZI DI SUPPORTO SETTORE EFFICIENTAMENTO ENERGETICO / OOUU	0,00	0,00	14.630,79	11.158,12	870,03	-6.405,00	0,00	2.602,64	9.007,64
6000/500	MONETIZZAZIONE AREE STANDARD	25250/304	PROGETTO DI RECUPERO AD USO CENTRO STRATEGICO POLIFUNZIONALE CULTURALE GIOVANILE EDIFICIO EX ARTIGIA	0,00	0,00	28.000,00	0,00	28.000,00	0,00	0,00	0,00	0,00
6000/500	MONETIZZAZIONE AREE STANDARD	26000/292	CUP F57H21008220001 MESSA IN SICUREZZA SS34 VERSANTE FONDOTOCE DIFESE ATTIVE E PASSIVE - PNRR M2 C4	0,00	0,00	55.384,16	0,00	55.384,16	0,00	0,00	0,00	0,00
6000/500	MONETIZZAZIONE AREE STANDARD	26300/223	CUP F55E22000280006 REALIZZAZIONE NUOVO ASILO	0,00	0,00	48.626,60	0,00	48.626,60	0,00	0,00	0,00	0,00

			NIDO - PNRR M4 C1-I1.1 / OO.UU									
6000/500	MONETIZZAZIONE AREE STANDARD	27000/48	MANUTENZIONE STRAORDINARIA PARCHI GIOCO - OOUU	0,00	0,00	17.080,00	17.080,00	0,00	0,00	0,00	0,00	0,00
6000/500	MONETIZZAZIONE AREE STANDARD	28830/8	CUP F57H22000090001 RII MINORI SUL TERRITORIO DI VERBANIA INTERVENTI DI REGIMAZIONE ACQUE - PNRR M2	0,00	0,00	27.844,86	0,00	27.844,86	0,00	0,00	0,00	0,00
6000/700	FONDO MONETIZZAZIONI PARCHEGGI ATTIVITA' PUBBLICI ESERCIZI	26000/293	RIQUALIFICAZIONE PIAZZA F.LLI BANDIERA / OOUU	0,00	0,00	50.840,60	0,00	0,00	0,00	299.052,50	349.893,10	349.893,10
			<b>Totale vincoli derivanti dalla legge:</b>	<b>1.057.024,62</b>	<b>55.086,18</b>	<b>1.649.985,10</b>	<b>397.343,83</b>	<b>1.083.505,98</b>	<b>189.550,95</b>	<b>343.001,66</b>	<b>567.223,13</b>	<b>1.379.610,62</b>
			<b>Vincoli derivanti da trasferimenti:</b>									
1/1	AVANZO DI AMMINISTRAZION E VINCOLATO	700/301	FORMAZIONE PERSONALE COORDINAMENTO PEDAGOGICO TERRITORIALE - CS / AV	21.317,02	21.317,02	0,00	21.050,80	0,00	0,00	0,00	266,22	266,22
1/1	AVANZO DI AMMINISTRAZION E VINCOLATO	1880/13	COMPETENZE CANTIERI DI LAVORO DISOCCUPATI DISAGIO SOCIALE - CR / FONDI PON UE / AV	19.968,00	19.968,00	0,00	0,00	0,00	0,00	0,00	19.968,00	19.968,00
1/1	AVANZO DI AMMINISTRAZION E VINCOLATO	2000/3	REGOLAZIONE FINALE RISORSE COVID-19 DM 19- 06-2024	288.328,00	72.082,00	0,00	72.082,00	0,00	0,00	0,00	0,00	216.246,00

[illegible]



	AMMINISTRAZION E VINCOLATO 2023 ANCORA DA DESTINARE		AMMINISTRAZION E VINCOLATO 2023 ANCORA DA DESTINARE									
1/1	AVANZO DI AMMINISTRAZION E VINCOLATO 2023 ANCORA DA DESTINARE		AVANZO DI AMMINISTRAZION E VINCOLATO 2023 ANCORA DA DESTINARE	387.018,82	0,00	0,00	0,00	0,00	0,00	0,00	0,00	387.018,82
850/303	PROGETTO CONTRASTO TRUFFE AGLI ANZIANI / CS	8100/124	PROGETTO CONTRASTO TRUFFE AGLI ANZIANI / PREST. / CS	0,00	0,00	196,63	196,63	0,00	0,00	0,00	0,00	0,00
850/303	PROGETTO CONTRASTO TRUFFE AGLI ANZIANI / CS	8100/125	PROGETTO CONTRASTO TRUFFE AGLI ANZIANI / TRASF. / CS	0,00	0,00	15.533,86	15.533,86	0,00	0,00	0,00	0,00	0,00
860/3	FONDO ASSISTENZA AUTONOMIA E COMUNICAZIONE ALUNNI DISABILI / CS	18760/1	PROGETTI A SOSTEGNO AUTONOMIA E COMUNICAZIONE ALUNNI DISABILI - TRASF. / CS	0,00	0,00	48.013,07	48.013,07	0,00	0,00	0,00	0,00	0,00
860/4	CONTRIBUTO FORFETARIO UNA TANTUM RAFFORZAMENTO OFFERTA SERVIZI SOCIALI / CS	8100/137	CONTRIBUTO UNA TANTUM RAFFORZAMENTO OFFERTA SERVIZI SOCIALI / TRASF. CSSVB / CS	0,00	0,00	127.510,62	127.510,62	0,00	0,00	0,00	0,00	0,00
860/50	CONTRIB.STATALE L. 107/2015 "FONDO SIST.INTEGRATO DI EDUCAZIONE E ISTRUZIONE"	16660/103	SERVIZI EDUCATIVI 0-6 / TRASFERIMENTI - CR/CS	0,00	0,00	13.972,22	0,00	13.972,22	-4.420,15	0,00	0,00	4.420,15
860/50	CONTRIB.STATALE L. 107/2015 "FONDO	16660/200	ACQUISTO VESTIARIO ASILI NIDO (SERVIZIO	0,00	0,00	2.210,53	2.210,53	0,00	0,00	0,00	0,00	0,00

	SIST.INTEGRATO DI EDUCAZIONE E ISTRUZIONE"		RILEVANTE I.V.A.) / CS									
860/50	CONTRIB.STATALE L. 107/2015 "FONDO SIST.INTEGRATO DI EDUCAZIONE E ISTRUZIONE"	16660/300	ACQUISTO GENERI ALIMENTARI PER ASILI NIDO (SERVIZIO RILEVANTE I.V.A.) / CS	0,00	0,00	96.582,77	96.582,77	0,00	0,00	0,00	0,00	0,00
860/50	CONTRIB.STATALE L. 107/2015 "FONDO SIST.INTEGRATO DI EDUCAZIONE E ISTRUZIONE"	16660/400	ACQUISTO BENI DI CONSUMO PER ASILI NIDO (SERVIZIO RILEVANTE I.V.A.) / CS	0,00	0,00	24.442,74	24.442,74	0,00	-400,71	0,00	0,00	400,71
860/50	CONTRIB.STATALE L. 107/2015 "FONDO SIST.INTEGRATO DI EDUCAZIONE E ISTRUZIONE"		AVANZO DI AMMINISTRAZION E 2024 VINCOLATO FONDO CS ISTRUZIONE DA DESTINARE	0,00	0,00	6.654,80	0,00	0,00	0,00	0,00	6.654,80	6.654,80
860/60	CONTRIBUTO STATALE CENTRI ESTIVI	8060/103	SPESE PER CENTRI EDUCATIVI ESTIVI / TRASFERIMENTI / CS	0,00	0,00	26.397,90	26.397,90	0,00	0,00	0,00	0,00	0,00
910/0	FONDO DI SOLIDARIETA'	4010/61	SVILUPPO SERVIZI SOCIALI - IRAP / CS	0,00	0,00	2.700,00	0,00	0,00	-313,44	0,00	2.700,00	3.013,44
910/0	FONDO DI SOLIDARIETA'	8100/115	SVILUPPO SERVIZI SOCIALI - TRASFERIMENTI - FSC/ CS	0,00	0,00	176.871,48	176.871,48	0,00	0,00	0,00	0,00	0,00
910/0	FONDO DI SOLIDARIETA'	8100/130	SVILUPPO SERVIZI SOCIALI - COMPETENZE / CS	0,00	0,00	30.000,00	0,00	0,00	0,00	0,00	30.000,00	30.000,00
910/0	FONDO DI SOLIDARIETA'	8100/131	SVILUPPO SERVIZI SOCIALI - OO.RR. / CS	0,00	0,00	9.550,00	256,39	0,00	0,00	0,00	9.293,61	9.293,61
910/0	FONDO DI SOLIDARIETA'	8100/132	SVILUPPO SERVIZI SOCIALI - PRESTAZIONI / CS	0,00	0,00	8.538,48	0,00	0,00	0,00	0,00	8.538,48	8.538,48

910/0	FONDO DI SOLIDARIETA'	8120/6	SVILUPPO OBIETTIVI DI SERVIZIO TRASPORTO STUDENTI DISABILI / CS	0,00	0,00	43.910,20	43.910,20	0,00	0,00	0,00	0,00	0,00
922/1	ART BONUS - PROGETTI BIBLIOTECA (10510/7 - 10510/24 - 10510/25)	10510/7	INIZIATIVA "CULTURA PER CRESCERE" - PRESTAZIONI / ( E 922/1 E 4330/100) FONDAZIONI BANCARIE	0,00	0,00	55.000,00	55.000,00	0,00	0,00	0,00	0,00	0,00
922/1	ART BONUS - PROGETTI BIBLIOTECA (10510/7 - 10510/24 - 10510/25)	10510/25	PROGETTO BIBLIOTECA MARATONA CREATIVA / FONDAZIONI / C.PRIV	0,00	0,00	9.924,00	9.924,00	0,00	0,00	0,00	0,00	0,00
922/4	CONTRIBUTO MIC PER CASA DEL LAGO / CS	23290/7	PROGETTO CASA DEL LAGO /BENI / CS	0,00	0,00	2.684,56	2.684,56	0,00	0,00	0,00	0,00	0,00
1160/100	CONTRIBUTI AI PRIVATI EVENTI METEOREOLOGICI / CR	3800/2	CONTRIBUTI RISTORO DANNI AI PRIVATI EVENTI METEOREOLOGICI / CR	0,00	0,00	128.281,09	0,00	0,00	0,00	0,00	128.281,09	128.281,09
1200/500	CONTRIBUTO REGIONALE SCUOLE INFANZIA AUTONOME	6540/200	SCUOLE INFANZIA PARITARIE - CR	0,00	0,00	20.305,90	20.305,90	0,00	0,00	0,00	0,00	0,00
1200/600	CONTRIBUTO REGIONALE SCUOLA INFANZIA FONDOTOCE	6540/200	SCUOLE INFANZIA PARITARIE - CR	0,00	0,00	16.026,83	16.026,83	0,00	0,00	0,00	0,00	0,00
1320/6	C.R. PROGRAMMA STERILIZZAZIONE COLONIE FELINE	13740/3	PROGRAMMA STERILIZZAZIONE COLONIE FELINE / CR	0,00	0,00	1.757,45	0,00	0,00	0,00	0,00	1.757,45	1.757,45
1320/6	C.R. PROGRAMMA STERILIZZAZIONE	13740/4	PROGETTO COLONIE FELINE -	0,00	0,00	5.860,00	5.349,70	0,00	0,00	0,00	510,30	510,30

	COLONIE FELINE		BENI CONSUMO / CR									
1320/6	C.R. PROGRAMMA STERILIZZAZIONE COLONIE FELINE	13740/5	PROGETTO COLONIE FELINE - PRESTAZIONI / CR	0,00	0,00	4.140,00	3.867,54	0,00	0,00	0,00	272,46	272,46
1400/100	CONTRIBUTO REGIONALE SERVIZI EDUCATIVI	16660/103	SERVIZI EDUCATIVI 0-6 / TRASFERIMENTI - CR/CS	0,00	0,00	46.228,37	0,00	46.228,37	0,00	0,00	0,00	0,00
1900/200	C.R. AGENZIA SOCIALE PER LA LOCAZIONE CENTRI ANTI VIOLENZA (10900/302)	10900/302	PROGETTO ASLO SOSTEGNO ABITATIVO DONNE VITTIME DI VIOLENZA (1900/200) / CR	0,00	0,00	32.458,33	0,00	0,00	0,00	0,00	32.458,33	32.458,33
1940/2	CONTRIBUTO REGIONALE PROGETTO INFORMAGIOVANI	19440/103	PROGETTO INFORMAGIOVANI / CR	0,00	0,00	33.717,96	33.717,96	0,00	0,00	0,00	0,00	0,00
1960/3	CONTRIBUTO REGIONALE CANTIERI DI LAVORO / FONDI PON UE	1880/11	COMPETENZE CANTIERI DI LAVORO DISOCCUPATI DISAGIO SOCIALE - CR / FONDI PON UE	0,00	0,00	25.871,04	25.870,25	0,00	0,79	0,00	0,79	0,00
2100/2	CONTRIBUTO GESTIONE STRUTTURE PROFUGHI UCRAINA / CSSV	9380/2	RIMBORSO UTENZE STRUTTURE PROFUGHI UCRAINA /CSSV	0,00	0,00	50.000,00	50.000,00	0,00	0,00	0,00	0,00	0,00
2190/0	TRASFERIMENTO ISTAT PER RILEVAZIONE PREZZI	5400/1	SPESE RILEVAZIONI ISTAT	0,00	0,00	323,07	176,70	0,00	0,00	0,00	146,37	146,37
4000/104	RETE DI SERVIZI DI FACILITAZIONE DIGITALE - PNRR MISSIONE 1 COMPONENTE 1 ASSE 1 MISURA	10560/0	CUP F19G23000250002 RETE DI SERVIZI DI FACILITAZIONE DIGITALE - PNRR MISSIONE 1	0,00	0,00	59.826,09	59.826,09	0,00	0,00	0,00	0,00	0,00

	1.7.2 / NGEU		COMPONENTE 1 ASSE 1									
4000/104	RETE DI SERVIZI DI FACILITAZIONE DIGITALE - PNRR MISSIONE 1 COMPONENTE 1 ASSE 1 MISURA 1.7.2 / NGEU	10560/1	CUP F19G23000250002 RETE DI SERVIZI DI FACILITAZIONE DIGITALE - PNRR MISSIONE 1 COMPONENTE 1 ASSE 1	0,00	0,00	5.652,90	5.652,90	0,00	0,00	0,00	0,00	0,00
4330/100	SPONSORIZZAZION I PER INIZIATIVE BIBLIOTECA (IMPRESE)	10510/7	INIZIATIVA "CULTURA PER CRESCERE" - PRESTAZIONI / ( E 922/1 E 4330/100) FONDAZIONI BANCARIE	0,00	0,00	2.000,00	2.000,00	0,00	0,00	0,00	0,00	0,00
4330/100	SPONSORIZZAZION I PER INIZIATIVE BIBLIOTECA (IMPRESE)	10510/22	SPESE PER INIZIATIVE BIBLIOTECA - FONDAZIONI BANCARIE / SERVIZI DIVERSI (E 4330/100)	0,00	0,00	12.000,00	12.000,00	0,00	0,00	0,00	0,00	0,00
4530/803	CONTRIBUTO FONDAZIONE SAN PAOLO UN POSTO DOVE STO BENE	10540/2	PROGETTO UN POSTO DOVE STO BENE (4530/803) / FONDAZIONI / C.PRIV	0,00	0,00	26.000,00	26.000,00	0,00	-200,00	0,00	0,00	200,00
4551/301	CONTRIBUTI DA PRIVATI - POLITICHE SOCIALI / C.PRIV	8100/702	FONDO BORSE DI STUDIO SOSTEGNO MEDICI - TRASF. / C.PRIV	0,00	0,00	1.652,41	0,00	0,00	0,00	0,00	1.652,41	1.652,41
4880/1	RIMBORSI DA ACQUA NOVARA VCO - LL.PP.	1500/22	INCENTIVI PROGETTAZIONE INTERNA LL.PP. / C.PRIV	0,00	0,00	757,00	0,00	0,00	0,00	0,00	757,00	757,00
4880/1	RIMBORSI DA ACQUA NOVARA VCO - LL.PP.	1500/122	OO.RR. INCENTIVI PROGETTAZIONE INTERNA LL.PP. / C.PRIV	0,00	0,00	180,18	0,00	0,00	0,00	0,00	180,18	180,18

4880/1	RIMBORSI DA ACQUA NOVARA VCO - LL.PP.	4040/22	IRAP INCENTIVI PROGETTAZIONE INTERNA LL.PP. / C.PRIV	0,00	0,00	64,36	0,00	0,00	0,00	0,00	64,36	64,36
5350/10	ASSE VIARIO SS 34 - MESSA IN SICUREZZA VERSANTI - CS	28000/2	ASSE VIARIO SS 34 - COMUNI DI OGGEBBIO, CANNERO RIVIERA, CANNOBIO ZONE D, F, G, H, J, N - MONITORAGG	0,00	0,00	265.444,03	265.444,03	0,00	0,00	0,00	0,00	0,00
5350/10	ASSE VIARIO SS 34 - MESSA IN SICUREZZA VERSANTI - CS	28000/7	ASSE VIARIO SS 34 - LOCALITA DONEGO E OGGIOGNO COMUNE DI CANNERO RIVIERA - ZONA F - PULIZIA VERSANTE	0,00	0,00	4.096,03	4.096,03	0,00	0,00	0,00	0,00	0,00
5350/10	ASSE VIARIO SS 34 - MESSA IN SICUREZZA VERSANTI - CS	28000/11	ASSE VIARIO SS 34 - LOCALITA FORMINE COMUNE DI CANNOBIO - ZONA N - PULIZIA VERSANTE E TAGLIO SELETTI	0,00	0,00	2.231,12	2.231,12	0,00	0,00	0,00	0,00	0,00
5350/10	ASSE VIARIO SS 34 - MESSA IN SICUREZZA VERSANTI - CS	28000/14	ASSE VIARIO SS 34 - LOCALITA DONEGO E OGGIOGNO COMUNE DI CANNERO RIVIERA - ZONA F - KM 26+600 26+654	0,00	0,00	2.487,97	2.487,97	0,00	0,00	0,00	0,00	0,00
5350/10	ASSE VIARIO SS 34 - MESSA IN SICUREZZA VERSANTI - CS	28000/15	ASSE VIARIO SS34 - LOCALITA PIANCASSONE E CHEGGIO COMUNE DI CANNERO RIVIERA- ZONA G- KM 28+700-28+760	0,00	0,00	943,58	943,58	0,00	0,00	0,00	0,00	0,00



5350/10	ASSE VIARIO SS 34 - MESSA IN SICUREZZA VERSANTI - CS	28000/18	ASSE VIARIO SS 34 - LOCALITA SIGNAGO COMUNE DI CANNOBIO - ZONA L - KM 37+160- 37+190 - CONSOLIDAMENT O	0,00	0,00	23,23	23,23	0,00	0,00	0,00	0,00	0,00
5350/10	ASSE VIARIO SS 34 - MESSA IN SICUREZZA VERSANTI - CS	28000/19	ASSE VIARIO SS 34 - LOCALITA PIAGGIO VALMARA COMUNE DI CANNOBIO - ZONA P - KM 38+920 - 38+990 CONSOL	0,00	0,00	368,18	368,18	0,00	0,00	0,00	0,00	0,00
5350/10	ASSE VIARIO SS 34 - MESSA IN SICUREZZA VERSANTI - CS	28000/21	ASSE VIARIO SS 34 - LOCALITA FORMINE COMUNE DI CANNOBIO - ZONA N - KM 37+800 - 38+200 REALIZZAZIONE	0,00	0,00	264.579,17	264.579,17	0,00	0,00	0,00	0,00	0,00
5350/22	CUP F57H21002040001 RIQUALIFICAZIONE PALAZZO CIOIA PNRR M5 C2-I2.1 / NGEU	26300/169	CUP F57H21002040001 - RIQUALIFICAZIONE URBANA PALAZZO CIOIA - PNRR M5 C2-I2.1 / NGEU	0,00	0,00	40.602,33	40.602,33	0,00	0,00	0,00	0,00	0,00
5350/24	CUP F51B20000810001 MOBILITÀ SOSTENIBILE - PNRR M5 C2-I2.1 / NGEU	26000/232	CUP F51B20000810001 - PROGRAMMA MOBILITÀ SOSTENIBILE PNRR- M5 C2- I2.1 / NGEU	0,00	0,00	2.598.534,65	2.598.534,65	0,00	0,00	0,00	0,00	0,00
5350/26	CUP F51B20000820001 RIQUALIFICAZIONE PARCHEGGIO INTERMODALE	26000/235	CUP F51B20000820001 - RIQUALIFICAZIONE PARCHEGGIO	0,00	0,00	933.569,00	933.569,00	0,00	0,00	0,00	0,00	0,00

	FLAIM PNRR M5 C2-I2.1 / NGEU		INTERMODALE FLAIM PNRR - M5 C2-I2.1 / NGEU									
5350/31	CONTRIBUTO MESSA IN SICUREZZA STRADE - CS	26000/281	ADEGUAMENTO VIA PER SANTINO - IMPIANTO DI RACCOLTA ACQUE STRADALI E MARCIAPIEDI / CS	0,00	0,00	55.363,89	55.363,89	0,00	0,00	0,00	0,00	0,00
5350/34	CUP F55E22000280006 REALIZZAZIONE NUOVO ASILO NIDO PNRR M4 C1- I1.1 / NGEU	26300/183	CUP F55E22000280006 REALIZZAZIONE NUOVO ASILO NIDO - PNRR M4 C1-I1.1 / NGEU	0,00	0,00	359.014,91	359.014,91	0,00	0,00	0,00	0,00	0,00
5350/36	CUP F55B22000040006 REALIZZAZIONE NUOVI IMPIANTI E RIGENERAZIONE CANOTTIERI INTRA - CLUSTER 1 / PNRR	26300/195	CUP F55B22000040006 REALIZZAZIONE NUOVI IMPIANTI E RIGENERAZIONE CANOTTIERI INTRA - CLUSTER 1 / PNRR	0,00	0,00	547.316,36	547.316,36	0,00	0,00	0,00	0,00	0,00
5350/37	CUP F52H22000130006 REALIZZAZIONE NUOVI IMPIANTI E RIGENERAZIONE CANOTTIERI INTRA - CLUSTER 2 / PNRR	26300/196	CUP F52H22000130006 REALIZZAZIONE NUOVI IMPIANTI E RIGENERAZIONE CANOTTIERI INTRA - CLUSTER 2 / PNRR	0,00	0,00	273.611,49	273.611,49	0,00	0,00	0,00	0,00	0,00
5350/38	CUP B14H22000210006 RISTRUTTURAZION E CASA CUSTODE / PNRR M5.C2.INTERVENT O 1.1.2. / NGEU	26300/197	CUP B14H22000210006 RISTRUTTURAZION E CASA CUSTODE / PNRR M5.C2.INTERVENT O 1.1.2. / NGEU	0,00	0,00	131.171,82	131.171,82	0,00	0,00	0,00	0,00	0,00

5350/41	CUP F51F22001380006 ESTENSIONE UTILIZZO PIATTAFORME NAZIONALI IDENTITÀ DIGITALE SPID E CIE - PNRR M	25200/11	CUP F51F22001380006 ESTENSIONE UTILIZZO PIATTAFORME NAZIONALI IDENTITÀ DIGITALE SPID E CIE SERVIZI E	0,00	0,00	12.780,00	12.780,00	0,00	0,00	0,00	0,00	0,00
5350/42	CUP F51F22007020006 ADOZIONE PIATTAFORMA PAGOPA – PNRR M1 C1 – INVESTIMENTO 1.4.3 SERVIZI E CITTADI	25200/12	CUP F51F22007020006 ADOZIONE PIATTAFORMA PAGOPA – PNRR M1 C1 – INVESTIMENTO 1.4 SERVIZI E CITTADINAN	0,00	0,00	5.490,00	5.490,00	0,00	0,00	0,00	0,00	0,00
5350/43	CUP F51F22002520006 ADOZIONE APP IO - PNRR MISSIONE 1 - COMPONENTE 1 - INVESTIMENTO 1.4.3 SERVIZI E	25200/13	CUP F51F22002520006 - ADOZIONE APP IO MISSIONE 1 - COMPONENTE 1 - INVESTIMENTO 1.4 SERVIZI E CITTADI	0,00	0,00	10.920,00	672,00	10.248,00	0,00	0,00	0,00	0,00
5350/45	CUP F51F22003420006 PIATTAFORMA NOTIFICHE DIGITALI - PNRR M1 - C1 - INVESTIMENTO 1.4.5 / NGEU	25200/15	CUP F51F22003420006 - PIATTAFORMA NOTIFICHE DIGITALI - M1 - C1 - INVESTIMENTO 1.4.5 / PNRR NGEU	0,00	0,00	32.186,60	84,40	0,00	0,00	0,00	32.102,20	32.102,20
5350/48	CUP F51F22007450006 PIATTAFORMA DIGITALE NAZIONALE DATI - PNRR M1 C1 MISURA 1.3.1 / NGEU	25200/22	INFRASTRUTTURA WIFI VILLA MAIONI / EX PDND PNRR M1C1 MISURA 1.3.1. / MP	0,00	0,00	13.069,00	13.069,00	0,00	0,00	0,00	0,00	0,00
5350/49	RETE DI SERVIZI DI FACILITAZIONE	25200/18	CUP F19G23000250002	0,00	0,00	5.000,00	4.995,92	0,00	0,00	0,00	4,08	4,08

	DIGITALE - PNRR MISSIONE 1 COMPONENTE 1 ASSE 1 MISURA 1.7.2 / NGEU		RETE DI SERVIZI DI FACILITAZIONE DIGITALE - PNRR MISSIONE 1 COMPONENTE 1 ASSE 1									
5350/50	TRASFERIMENTO STATALE 5 X 1000 / CS	26300/215	RIQUALIFICAZIONE ALLOGGI VILLA OLIMPIA / CS	0,00	0,00	7.000,00	5.768,08	0,00	0,00	0,00	1.231,92	1.231,92
5350/50	TRASFERIMENTO STATALE 5 X 1000 / CS	28930/142	ACQUISTO ARREDI VILLA OLIMPIA / CS	0,00	0,00	4.259,53	4.227,19	0,00	0,00	0,00	32,34	32,34
5350/51	SISTEMA DI VIDEOSORVEGLIAN ZA - PATTO PER L'ATTUAZIONE DELLA SICUREZZA URBANA / CS	28932/317	SISTEMA DI VIDEOSORVEGLIAN ZA - PATTO PER L'ATTUAZIONE DELLA SICUREZZA URBANA / CS	0,00	0,00	36.012,69	36.012,69	0,00	0,00	0,00	0,00	0,00
5350/52	CUP F57H22000090001 RII MINORI SUL TERRITORIO DI VERBANIA INTERVENTI DI REGIMAZIONE ACQUE - PNRR M2	28830/7	CUP F57H22000090001 RII MINORI SUL TERRITORIO DI VERBANIA INTERVENTI DI REGIMAZIONE ACQUE - PNRR M2	0,00	0,00	32.099,59	32.099,59	0,00	0,00	0,00	0,00	0,00
5350/53	CUP F57H21008220001 MESSA IN SICUREZZA VERSANTE FONDOTOCE DIFESE ATTIVE E PASSIVE - PNRR M2 C4 I2.2	26000/291	CUP F57H21008220001 MESSA IN SICUREZZA SS34 VERSANTE FONDOTOCE DIFESE ATTIVE E PASSIVE - PNRR M2 C4	0,00	0,00	154.760,65	154.760,65	0,00	0,00	0,00	0,00	0,00
5350/54	CUP F52F22000730006 BONIFICA E RIPRISTINO AMBIENTALE SITI ORFANI - PNRR M2 C4 I3.4 / NGEU	27000/74	CUP F52F22000730006 BONIFICA E RIPRISTINO AMBIENTALE SITI ORFANI - PNRR M2 C4 I3.4 / NGEU	0,00	0,00	6.280,56	6.280,56	0,00	0,00	0,00	0,00	0,00

5350/400	CONTRIBUTO (GETTITO TASI) PIANI SICUREZZA EDIFICI SCOLASTICI , ABBATTIMENTO BARRIERE ARCHITETTONICHE	26300/11	PIANO DI SICUREZZA IMMOBILI COMUNALI -CS	0,00	0,00	123.584,07	114.055,87	9.528,20	0,00	0,00	0,00	0,00
5390/0	SUPERAMENTO BARRIERE ARCHITETTONICHE - CR	26300/182	SUPERAMENTO BARRIERE ARCHITETTONICHE CONTRIBUTO A FAVORE PRIVATI/ CR	0,00	0,00	7.473,42	7.473,42	0,00	0,00	0,00	0,00	0,00
5530/3	ART BONUS MUSEO DEL PAESAGGIO - PRIVATI / ART BONUS	26300/58	ARTBONUS MUSEO DEL PAESAGGIO - ARTBONUS	0,00	0,00	567,89	567,89	0,00	0,00	0,00	0,00	0,00
5750/1	CUP B14H22000210006 RISTRUTTURAZION E CASA CUSTODE / PNRR M5.C2.INTERVENT O 1.1.2. / TRASF. CSSV	26300/198	CUP B14H22000210006 RISTRUTTURAZION E CASA CUSTODE / PNRR M5.C2.INTERVENT O 1.1.2. / TRASF. CSSV	0,00	0,00	29.418,94	29.418,94	0,00	0,00	0,00	0,00	0,00
5750/2	CUP B14H22000250006 RIQUALIFICAZIONE SPAZI DORMITORIO ROSA FRANZI / PNRR M5.C2.INTERVENT O 1.3.2 / T	26300/201	CUP B14H22000250006 RIQUALIFICAZIONE SPAZI DORMITORIO ROSA FRANZI / PNRR M5.C2.INTERVENT O 1.3.2 / TR	0,00	0,00	92.174,90	92.174,90	0,00	0,00	0,00	0,00	0,00
5760/2	RECUPERO SOMME DA	28000/23	RIMBORSO FV. REGIONE	0,00	0,00	230.690,76	230.690,76	0,00	0,00	0,00	0,00	0,00

[illegible]

	DESTINARE		PISCINA / MUTUO ICS									
1/1	AVANZO DI AMMINISTRAZION E VINCOLATO 2023 ANCORA DA DESTINARE	26500/50	PISTA DI PATTINAGGIO / MUTUO ICS	8.777,60	0,00	0,00	0,00	0,00	0,00	0,00	0,00	8.777,60
8000/71	RIQUALIFICAZIONE PIAZZA F.LLI BANDIERA - CDP	26000/144	RIQUALIFICAZIONE PIAZZA F.LLI BANDIERA - CDP	0,00	0,00	0,00	0,00	0,00	0,00	7.440.000,00	7.440.000,00	7.440.000,00
8000/79	RIQUALIFICAZIONE CORSO CAIROLI - CDP	26000/221	RIQUALIFICAZIONE CORSO CAIROLI - CDP	0,00	0,00	0,00	0,00	0,00	0,00	64.843,40	64.843,40	64.843,40
8000/84	RIQUALIFICAZIONE PALAZZO DI CITTA - CDP	26300/190	RIQUALIFICAZIONE PALAZZO DI CITTA / CDP	0,00	0,00	0,00	0,00	0,00	0,00	123.764,23	123.764,23	123.764,23
8100/1	INTERVENTI SULLE STRUTTURE SPORTIVE-ICS	26500/41	ILLUMINAZIONE PISTA DI ATLETICA - MUTUO ICS	0,00	0,00	0,00	0,00	0,00	-978,66	74.179,40	74.179,40	75.158,06
8100/2	INT.ADEGUAMENT O PISCINA COMUNALE -ICS	26500/3	INTERVENTI DI ADEGUAMENTO PISCINA COMUNALE-ICS	0,00	0,00	0,00	0,00	0,00	-6.649,48	965,27	965,27	7.614,75
	URBANIZZAZIONE PRIMARIA PEEP VIA MORENA E VIA GABBIANE - MUTUO BPS	25550/700	URBANIZZAZ. PRIMARIA VIA MORENA - MOR	0,00	0,00	0,00	0,00	0,00	-94.801,81	0,00	0,00	94.801,81
	INTERV. EDILIZIA RESIDENZIALE PUBBLCA - MOR	25550/800	INTERV. EDILIZIA RESIDENZIALE PUBBLCA - MOR	0,00	0,00	0,00	0,00	0,00	-41.830,69	0,00	0,00	41.830,69
	ROTONDA C.SO COBIANCHI/MAME LI - MOR	26000/68	ROTONDA C.SO COBIANCHI/MAME LI - MOR	0,00	0,00	0,00	0,00	0,00	-1.249,68	0,00	0,00	1.249,68
	IMPIANTI SPORTIVI POSSACCIO - MOR	26500/15	IMPIANTI SPORTIVI POSSACCIO - MOR	0,00	0,00	0,00	0,00	0,00	-7.192,73	0,00	0,00	7.192,73
			<b>Totale vincoli derivanti da finanziamenti:</b>	<b>9.219,17</b>	<b>0,00</b>	<b>0,00</b>	<b>0,00</b>	<b>0,00</b>	<b>-152.703,05</b>	<b>7.703.752,30</b>	<b>7.703.752,30</b>	<b>7.865.674,52</b>

			<b>Vincoli formalmente attribuiti dall'Ente:</b>									
1/1	AVANZO DI AMMINISTRAZION E VINCOLATO	8100/136	FONDO VERBANIA SOLIDALE - PROGETTO CONTRASTO DISOCCUPAZIONE - TRASF. CSSV / AV	24.930,00	24.930,00	0,00	0,00	0,00	0,00	0,00	24.930,00	24.930,00
1/1	AVANZO DI AMMINISTRAZION E VINCOLATO	8100/205	TIROCINI FINANZIATI DAL COMUNE CSSV/ AV	15.000,00	15.000,00	0,00	7.250,00	0,00	0,00	0,00	7.750,00	7.750,00
1/1	AVANZO DI AMMINISTRAZION E VINCOLATO	25200/510	ADEGUAMENTO SISTEMA INFORMATICO SOFTWARE - MP / AV	11.200,00	11.200,00	0,00	11.178,40	0,00	0,00	0,00	21,60	21,60
1/1	AVANZO DI AMMINISTRAZION E VINCOLATO	29230/4	ESTINZIONE ANTICIPATA MUTUI CDP - AP / AV	85.108,67	85.108,67	0,00	0,00	0,00	0,00	0,00	85.108,67	85.108,67
1/1	AVANZO DI AMMINISTRAZION E VINCOLATO 2023 ANCORA DA DESTINARE		AVANZO DI AMMINISTRAZION E VINCOLATO 2023 ANCORA DA DESTINARE	680.600,27	0,00	0,00	0,00	0,00	628.112,88	0,00	0,00	52.487,39
1/1	AVANZO DI AMMINISTRAZION E VINCOLATO 2023 ANCORA DA DESTINARE		AVANZO DI AMMINISTRAZION E VINCOLATO 2023 ANCORA DA DESTINARE	64.070,00	0,00	0,00	0,00	0,00	0,00	0,00	0,00	64.070,00
1/4	AVANZO DI AMMINISTRAZION E LIBERO	15500/9	INTERVENTI A SOSTEGNO COMMERCIO / TRASFERIMENTI / AA	0,00	0,00	50.000,00	0,00	0,00	0,00	0,00	50.000,00	50.000,00
2350/8	RIPARTO FINALE FALLIMENTO QUI GROUP SPA	1280/200	SOMMINISTRAZION E PASTI AI DIPENDENTI - FALLIMENTO QUI GROUP	0,00	0,00	219,52	0,00	0,00	0,00	0,00	219,52	219,52



5210/100	ALIENAZIONE IMMOBILI COMUNALI DIVERSI	26300/163	MANUTENZIONI STR. PATRIMONIO COMUNALE - AP	0,00	0,00	22.912,50	10.069,17	0,00	0,00	0,00	12.843,33	12.843,33
5510/0	CONTRIBUTO STATO RISTORNO FISCALE FRONTALIERI	26500/4	INTERVENTI SULLE STRUTTURE SPORTIVE - RFF	0,00	0,00	50.000,00	0,00	0,00	0,00	0,00	50.000,00	50.000,00
5940/0	FONDI INCENTIVANTI PERSONALE - INNOVAZIONE FONDO INCENTIVI - LL.PP	25251/600	INNOVAZIONE FONDO INCENTIVO PROGETTAZIONE LL.PP. - MP	0,00	0,00	1.761,69	0,00	0,00	0,00	0,00	1.761,69	1.761,69
5940/1	FONDI INCENTIVANTI PERSONALE - INNOVAZIONE - UDP EFFICIENTAMENTO ENERGETICO	25251/700	INNOVAZIONE FONDO INCENTIVO PROGETTAZIONE SERVIZI AL TERRITORIO - MP	0,00	0,00	3.792,15	0,00	0,00	860,00	0,00	3.792,15	2.932,15
5940/4	FONDI INCENTIVANTI PERSONALE - INNOVAZIONE PATRIMONIO	25251/4	INNOVAZIONE FONDO INCENTIVO PATRIMONIO - MP	0,00	0,00	736,00	736,00	0,00	0,00	0,00	0,00	0,00
5940/13	FONDI INCENTIVANTI PERSONALE - INNOVAZIONE SERVIZI ALLE PERSONE P.I.	25251/13	INNOVAZIONE FONDO INCENTIVO SERVIZI ALLE PERSONE P.I. - MP	0,00	0,00	1.632,00	0,00	0,00	0,00	0,00	1.632,00	1.632,00
	AVANZO ECONOMICO	26200/28	VERIFICHE STATICHE SCUOLE TORCHIEDO E DELLA ROSSA - AE	0,00	0,00	0,00	0,00	0,00	-17.763,20	0,00	0,00	17.763,20
	AVANZO DI AMMINISTRAZIONE	29230/0	ESTINZIONE ANTICIPATA MUTUI - AA	0,00	0,00	0,00	0,00	0,00	-3.553,18	0,00	0,00	3.553,18
			<b>Totale vincoli formalmente</b>	<b>880.908,94</b>	<b>136.238,67</b>	<b>131.053,86</b>	<b>29.233,57</b>	<b>0,00</b>	<b>607.656,50</b>	<b>0,00</b>	<b>238.058,96</b>	<b>375.072,73</b>

			attribuiti dall'Ente:									
			Altri vincoli:									
			Totale altri vincoli:	0,00	0,00	0,00	0,00	0,00	0,00	0,00	0,00	0,00
			<b>TOTALE:</b>	<b>3.197.917,53</b>	<b>765.604,36</b>	<b>9.350.384,13</b>	<b>8.021.868,16</b>	<b>1.163.482,77</b>	<b>653.676,84</b>	<b>8.046.753,96</b>	<b>8.977.391,52</b>	<b>10.756.027,85</b>
Totale quote accantonate riguardanti le risorse vincolate da legge (m/1)											0	0
Totale quote accantonate riguardanti le risorse vincolate da trasferimenti (m/2)											0	0
Totale quote accantonate riguardanti le risorse vincolate da finanziamenti (m/3)											0	0
Totale quote accantonate riguardanti le risorse vincolate dall'ente (m/4)											0	0
Totale quote accantonate riguardanti le risorse vincolate da altro (m/5)											0	0
<b>Totale quote accantonate riguardanti le risorse vincolate (m = m/1 + m/2 + m/3 + m/4 + m/5))</b>											<b>0</b>	<b>0</b>
Totale risorse vincolate da legge al netto di quelle che sono state oggetto di accantonamenti (n/1 = l/1 - m/1)											567223,13	1379610,62
Totale risorse vincolate da trasferimenti al netto di quelle che sono state oggetto di accantonamenti (n/2 = l/2 - m/2)											468357,13	1135669,98
Totale risorse vincolate da finanziamenti al netto di quelle che sono state oggetto di accantonamenti (n/3 = l/3 - m/3)											7703752,3	7865674,52
Totale risorse vincolate dall'Ente al netto di quelle che sono state oggetto di accantonamenti (n/4 = l/4 - m/4)											238058,96	375072,73
Totale risorse vincolate da altro al netto di quelle che sono state oggetto di accantonamenti (n/5 = l/5 - m5)											0	0
<b>Totale risorse vincolate al netto di quelle che sono state oggetto di accantonamenti (n = l - m)</b>											<b>8.977.391,52</b>	<b>10.756.027,85</b>

Si sintetizza nella tabella che segue la costituzione dell'Avanzo Vincolato:

<b>FONDI VINCOLATI</b>	<b>2024</b>
vincoli derivanti da leggi e da principi contabili	1.379.610,62
vincoli derivanti da trasferimenti	1.135.669,98
vincoli derivanti da contrazione dei mutui	7.865.674,52
vincoli formalmente attribuiti dall'ente	375.072,73
<b>TOTALE PARTE VINCOLATA</b>	<b>10.756.027,85</b>

L'avanzo vincolato derivante dalle somme non destinate nell'anno 2023 è stato ridotto di € 885.533,50 relative al progetto del Parcheggio di Via Crocetta per € 257.428,62 da vincoli derivanti dalla legge ed per € 628.112,88 da vincoli formalmente attribuiti dall'Ente.

Con riferimento alla quota dell'avanzo derivante da contrazioni dei mutui si riportano di seguito i mutui che sono confluiti nell'avanzo vincolato e che saranno oggetto nel bilancio 2025-2027 di operazioni di diverso utilizzo/devoluzione, con esclusione dei mutui dell'Istituto per il Credito Sportivo che dovranno essere rimborsati:

<b>7.440.000,00</b>	<b>4.940.000,00</b>	PRESTITO CASSA DEPOSITI E PRESTITI S.P.A. POSIZIONE N. 6221060 DI €. 4.940.000,00 PER IL FINANZIAMENTO DEI LAVORI DI RIQUALIFICAZIONE DI PIAZZA FRATELLI BANDIERA CUP F51B16000900004
	<b>2.500.000,00</b>	PRESTITO CASSA DEPOSITI E PRESTITI S.P.A. POSIZIONE N. 6058780 DI €. 2.500.000,00 PER IL FINANZIAMENTO DEI LAVORI DI RIQUALIFICAZIONE PIAZZA F.LLI BANDIERA 1° LOTTO CUP F51B16000900004
	<b>123.764,23</b>	PRESTITO CASSA DEPOSITI E PRESTITI S.P.A. POSIZIONE N. 6215253 DI €. 1.100.000,00 PER IL FINANZIAMENTO DI INTERVENTI DI RESTAURO E RIFACIMENTO FACCIATE E OPERE DI ADEGUAMENTO ENERGETICO DEL PALAZZO MUNICIPALE DI CITTA'
	<b>64.843,40</b>	PRESTITO CASSA DEPOSITI E PRESTITI S.P.A. POSIZIONE N. 6209408 DI €. 400.000,00 PER IL FINANZIAMENTO DEI LAVORI DI RIQUALIFICAZIONE DI CORSO CAIROLI CUP F57H21003740005
<b>145.074,91</b>	<b>94.801,81</b>	MUTUO BPS N. 510474/60 OPERE DI URBANIZZAZIONE PRIMARIA PEEP VIA ALLA MORENA E VIA ALLE GABBIANE LOC. TROBASO
	<b>7.192,73</b>	MUTUO BPS N. 510470/56 INTERVENTI SULLE STRUTTURE SPORTIVE - REALIZZAZIONE NUOVI SPOGLIATOI CAMPO POSSACCIO
	<b>1.249,68</b>	MUTUO BPS N. 510469/55 SISTEMAZIONE VIABILISTICA INTERSEZIONE CORSO COBIANCHI E CORSO MAMELI
	<b>34.364,35</b>	MUTUO BPS N. 568193 EDIFICIO DI EDILIZIA RESIDENZIALE PUBBLICA IN VIA CASE NUOVE A VERBANIA
	<b>7.466,34</b>	MUTUO BSP N. 589777 INTERVENTI DI RECUPERO EDIFICI COMUNALI DI PIAZZALE ARTIGIANI

<b>91.991,98</b>	<b>7.614,75</b>	<b>ICS - BANDO SPORT MISSIONE COMUNE 2021</b> MUTUO N. 5803600 DI €. 190.000,00 MANUTENZIONE STRAORDINARIA PISCINA COMUNALE RIDUZIONE PROFONDITA' VASCA GRANDE INTERNA
	<b>75.158,06</b>	<b>ICS - BANDO SPORT MISSIONE COMUNE 2021</b> MUTUO N. 5803800 DI €. 263.688,54 RIQ. IMPIANTO DI ILLUMINAZIONE IMPIANTO SPORTIVO VERBATHLON
	<b>8.777,60</b>	<b>ICS - BANDO SPORT MISSIONE COMUNE 2023</b> MUTUO N. 5923800 DI €. 149.522,67 RIQ. PISTA DI PATTINAGGIO ED EFFICIENTAMENTO ENERGETICO
	<b>441,57</b>	<b>BANDO SPORT MISSIONE COMUNE 2023</b> MUTUO N. 5923200 DI €. 94.704,60 MANUTENZIONE STR. PER SOSTITUZIONE UNITA' DI TRATTAMENTO ARIE E RELATIVE OPERE ACCESSORIE PRESSO LA PISCINA COMUNALE
<b>TOTALE</b>	<b>7.865.674,52</b>	

Nell'avanzo vincolato formalmente attribuito dall'Ente risulta vincolata la quota di avanzo da destinare ad estinzione anticipata mutui per complessivi € 97.952,00 di cui € 85.108,87 già prevista nella quota iniziale ed € 12.843,33 vincolata nel 2024. La quota di € 90.453,06 di tale importo vincolato è frutto della destinazione, ai sensi di legge, del 10% degli incassi derivanti da alienazioni patrimoniali avvenute negli anni dal 2018 al 2024 oltre una quota di € 7.498,94 derivante sempre da alienazioni patrimoniali.

2019	2020	2021	2022	2023	2024	TOTALE	NOTE
37.757,96	18.000,00	4.002,00	1.500,00	25.348,67	2.291,25	88.899,88	QUOTE AP 2019 - 2024 DA DESTINARE A RIDUZIONE INDEBITAMENTO
						1.553,18	IMPORTO NON IMPEGNATO NEL 2018 CAP. 29230/0 ESTINZIONE ANTICIPATA MUTUI - AA
						90.453,06	IMPORTO COMPLESSIVO AAV da ALIENAZIONI PATRIMONIALI
						7.498,94	
						97.952,00	TOTALE AVANZO VINCOLATO ESTINZIONE ANTICIPATA MUTUI

ELENCO ANALITICO DELLE RISORSE DESTINATE AGLI INVESTIMENTI

Capitolo di Entrata	Descrizione	Capitolo di Spesa	Descrizione	Risorse destinate agli investimenti al 01/01/2024	Entrate destinate agli investimenti accertate nell'eser. 2024	Impegni eser. 2024 finanziati da entrate destinate accertate nell'eser. o da quote destinate del risultato di amministr.	F.P.V. al 31/12/2024 finanziato da entrate destinate accertate nell'eser. o da quote destinate del risultato di amministr.	Cancellazione di residui attivi costituiti da risorse destinate agli investimenti o eliminazione della destinazione su quote del risultato di amministr. (+) e cancellazione di residui passivi finanziati da risorse destinate agli investimenti (-) (gestione residui) (e)	Risorse destinate agli investimenti al 31/12/2024
				(a)	(b)	(c)	(d)	(e)	(f) = (a)+(b)-(c)-(d)-(e)
1.00/2.00	AVANZO DI AMMINISTRAZIONE DESTINATO INVESTIMENTI	26300.00 /229.00	INTERVENTI BIBLIOTECA E PARCO / AA	5.000,00	0,00	3.706,36	720,90	0,00	572,74
1.00/2.00	AVANZO DI AMMINISTRAZIONE DESTINATO INVESTIMENTI	26300.00 /235.00	MANUTENZIONE STRAORDINARIA VILLA GIULIA / AA	18.540,06	0,00	7.259,00	11.228,00	0,00	53,06
1.00/2.00	AVANZO DI AMMINISTRAZIONE DESTINATO INVESTIMENTI	27300.00 /13.00	CONTRIBUTO STRAORDINARIO INVESTIMENTI PARROCCHIA RENCO B.M.V. ADDOLORATA - AA	6.000,00	0,00	6.000,00	0,00	0,00	0,00
1.00/2.00	AVANZO DI AMMINISTRAZIONE DESTINATO INVESTIMENTI	28932.00 /500.00	ATTREZZATURE E IMPIANTI VIDEOSORVEGLIANZA PM - AA	9.150,20	0,00	9.150,20	0,00	0,00	0,00
1.00/4.00	AVANZO DI AMMINISTRAZIONE LIBERO	25200.00 /19.00	INFRASTRUTTURA WIFI VILLA MAIONI / AA	0,00	23.000,00	1.009,27	0,00	0,00	21.990,73
1.00/4.00	AVANZO DI AMMINISTRAZIONE LIBERO	25200.00 /564.00	INNOVAZIONE TECNOLOGICA POLI CULTURALI CITTADINI - MUSEO / AA	0,00	92.000,00	0,00	92.000,00	0,00	0,00
1.00/4.00	AVANZO DI AMMINISTRAZIONE	25250.00	SPESE PER PROGETTAZIONI E SERVIZI DI	0,00	140.000,00	4.454,18	135.545,82	0,00	0,00

	LIBERO	/282.00	SUPPORTO SETTORE LL.PP / AA						
1.00/4.00	AVANZO DI AMMINISTRAZIONE LIBERO	26000.00 /121.00	INTERVENTI MESSA IN SICUREZZA STRADE - AA	0,00	50.000,00	0,00	50.000,00	0,00	0,00
1.00/4.00	AVANZO DI AMMINISTRAZIONE LIBERO	26000.00 /158.00	RIFACIMENTO PASSERELLA DI FONDOTOCE - AA	0,00	50.000,00	0,00	7.168,72	0,00	42.831,28
1.00/4.00	AVANZO DI AMMINISTRAZIONE LIBERO	26000.00 /274.00	MANUTENZIONE STRAORDINARIA STRADE CITTADINE - ASFALTI / AA	0,00	50.000,00	15.388,60	0,00	0,00	34.611,40
1.00/4.00	AVANZO DI AMMINISTRAZIONE LIBERO	26000.00 /300.00	RIQUALIFICAZIONE PARCHEGGIO ROSMINI / AA	0,00	150.000,00	53.207,74	71.988,88	0,00	24.803,38
1.00/4.00	AVANZO DI AMMINISTRAZIONE LIBERO	26000.00 /301.00	SISTEMAZIONE VIA ROSSI / AA	0,00	60.000,00	0,00	0,00	0,00	60.000,00
1.00/4.00	AVANZO DI AMMINISTRAZIONE LIBERO	26000.00 /313.00	ADEGUAMENTO IMPIANTO SEMAFORICO - SEGNALETICA "BEATA GIOVANNINA" / AA	0,00	27.000,00	9.590,00	17.409,40	0,00	0,60
1.00/4.00	AVANZO DI AMMINISTRAZIONE LIBERO	26000.00 /314.00	MESSA IN SICUREZZA PASSERELLA SU FIUME LOCALITA FONDOTOCE - AA	0,00	140.000,00	732,00	0,00	0,00	139.268,00
1.00/4.00	AVANZO DI AMMINISTRAZIONE LIBERO	26100.00 /59.00	SISTEMAZIONE RIO BIENNA / AA	0,00	52.500,00	0,00	52.500,00	0,00	0,00
1.00/4.00	AVANZO DI AMMINISTRAZIONE LIBERO	26200.00 /18.00	INT MANUTENZIONE STR. SCUOLE - AA	0,00	44.000,00	0,00	0,00	0,00	44.000,00
1.00/4.00	AVANZO DI AMMINISTRAZIONE LIBERO	26300.00 /12.00	MANUTENZIONI STRAORDINARIE IMMOBILI COMUNALI - AA	0,00	35.618,40	7.734,80	17.293,50	0,00	10.590,10
1.00/4.00	AVANZO DI AMMINISTRAZIONE LIBERO	26300.00 /228.00	RIFACIMENTO TETTO EX CAROLINA ALVAZZI / AA	0,00	240.000,00	35.380,00	37.491,94	0,00	167.128,06
1.00/4.00	AVANZO DI AMMINISTRAZIONE LIBERO	26300.00 /229.00	INTERVENTI BIBLIOTECA E PARCO / AA	0,00	18.000,00	0,00	18.000,00	0,00	0,00
1.00/4.00	AVANZO DI AMMINISTRAZIONE LIBERO	26300.00 /231.00	RIQUALIFICAZIONE EX ARTIGIANA / AA	0,00	1.800.000,00	0,00	1.800.000,00	0,00	0,00
1.00/4.00	AVANZO DI AMMINISTRAZIONE LIBERO	26300.00 /232.00	IMPERMEABILIZZAZIONE PALAZZO FLAIM / AA	0,00	200.000,00	1.662,60	198.337,40	0,00	0,00
1.00/4.00	AVANZO DI AMMINISTRAZIONE LIBERO	26300.00 /236.00	MANUTENZIONI STRAORDINARIE IMMOBILI COMUNALI - AA	0,00	30.000,00	0,00	30.000,00	0,00	0,00
1.00/4.00	AVANZO DI AMMINISTRAZIONE LIBERO	26980.00 /2.00	ACQUISIZIONE AREE / AA	0,00	27.181,60	27.181,60	0,00	0,00	0,00
1.00/4.00	AVANZO DI AMMINISTRAZIONE	27000.00	CUP F52F22000730006 BONIFICA E	0,00	32.000,00	0,00	0,00	28.000,00	4.000,00

	LIBERO	/75.00	RIPRISTINO AMBIENTALE SITI ORFANI - PNRR M2 C4 I3.4 /COFINANZIAMENTO						
1.00/4.00	AVANZO DI AMMINISTRAZIONE LIBERO	27050.00 /12.00	RECINZIONE ESTERNA CEM - AA	0,00	120.000,00	0,00	103.544,62	0,00	16.455,38
1.00/4.00	AVANZO DI AMMINISTRAZIONE LIBERO	27200.00 /47.00	PROGETTO VERDE PUBBLICO - POTATURE / AA	0,00	200.000,00	116.912,81	66.685,91	0,00	16.401,28
1.00/4.00	AVANZO DI AMMINISTRAZIONE LIBERO	28930.00 /124.00	ACQUISTO ATTREZZATURE ASILI NIDO (SERVIZIO RILEVANTE AI FINI I.V.A.) / AA	0,00	5.000,00	4.929,37	0,00	0,00	70,63
1.00/4.00	AVANZO DI AMMINISTRAZIONE LIBERO	28930.00 /141.00	ACQUISTO ATTREZZATURE / AA	0,00	7.000,00	0,00	0,00	0,00	7.000,00
1.00/4.00	AVANZO DI AMMINISTRAZIONE LIBERO	28930.00 /701.00	MOBILI E ARREDI / AA	0,00	5.000,00	3.955,46	0,00	0,00	1.044,54
1.00/4.00	AVANZO DI AMMINISTRAZIONE LIBERO	28932.00 /322.00	ATTREZZATURE POLIZIA MUNICIPALE / AA	0,00	26.720,00	13.298,10	0,00	0,00	13.421,90
5510.00/0.00	CONTRIBUTO STATO RISTORNO FISCALE FRONTALIERI	25200.00 /0.00	HARDWARE - POST. LAVORO E SERVER - RFF	0,00	15.000,00	11.732,47	0,00	0,00	3.267,53
5510.00/0.00	CONTRIBUTO STATO RISTORNO FISCALE FRONTALIERI	25200.00 /3.00	ATTIVAZIONE SERVIZI INFORMATICI IN CLOUD - RFF	0,00	5.000,00	5.000,00	0,00	0,00	0,00
5510.00/0.00	CONTRIBUTO STATO RISTORNO FISCALE FRONTALIERI	25200.00 /500.00	ADEGUAMENTO SISTEMA INFORMATICO SOFTWARE - RFF	0,00	3.000,00	3.000,00	0,00	0,00	0,00
5510.00/0.00	CONTRIBUTO STATO RISTORNO FISCALE FRONTALIERI	25250.00 /255.00	INCARICHI PER CERTIFICATO PREVENZIONE INCENDI - CPI - RFF	0,00	20.000,00	12.753,04	5.385,68	0,00	1.861,28
5510.00/0.00	CONTRIBUTO STATO RISTORNO FISCALE FRONTALIERI	25250.00 /272.00	SPESE PER PROGETTAZIONI E SERVIZI DI SUPPORTO SETTORE LL.PP - RFF	0,00	70.000,00	0,00	70.000,00	0,00	0,00
5510.00/0.00	CONTRIBUTO STATO RISTORNO FISCALE FRONTALIERI	26000.00 /87.00	MANUTENZIONE STRAORDINARIA PIAZZA MERCATO - RFF	0,00	530.000,00	41.673,36	488.326,64	0,00	0,00
5510.00/0.00	CONTRIBUTO STATO RISTORNO FISCALE FRONTALIERI	26000.00 /157.00	RIQUALIFICAZIONE PIAZZA F.LLI BANDIERA - RFF	0,00	471.000,00	0,00	0,00	0,00	471.000,00
5510.00/0.00	CONTRIBUTO STATO RISTORNO FISCALE FRONTALIERI	26000.00 /185.00	MANUTENZIONE STRAORDINARIA ILLUMINAZIONE PUBBLICA - RFF	0,00	23.000,00	6.075,60	8.924,40	0,00	8.000,00
5510.00/0.00	CONTRIBUTO STATO RISTORNO FISCALE FRONTALIERI	26000.00 /315.00	RIFACIMENTO STACCIONATA FONDOTOCE ZONA FARMACIA / RFF	0,00	30.000,00	0,00	30.000,00	0,00	0,00
5510.00/0.00	CONTRIBUTO STATO RISTORNO FISCALE FRONTALIERI	26000.00 /316.00	REALIZZAZIONE ROTATORIA "BEATA GIOVANNINA" / RFF	0,00	500.000,00	0,00	500.000,00	0,00	0,00
5510.00/0.00	CONTRIBUTO STATO RISTORNO FISCALE FRONTALIERI	26200.00 /17.00	INT. MANUTENZIONE STR. SCUOLE - RFF	0,00	85.255,98	27.483,05	57.648,00	0,00	124,93

5510.00/0.00	CONTRIBUTO STATO RISTORNO FISCALE FRONTALIERI	26300.00 /225.00	RISTRUTTURAZIONE 2 PIANO EX CAROLINA ALVAZZI - AMBULATORIO SOCIALE / RFF	0,00	20.827,29	20.794,64	0,00	0,00	32,65
5510.00/0.00	CONTRIBUTO STATO RISTORNO FISCALE FRONTALIERI	26300.00 /226.00	PROGETTO SOCIAL HOUSING VIA ROMA / RFF	0,00	39.000,00	32.292,93	6.707,07	0,00	0,00
5510.00/0.00	CONTRIBUTO STATO RISTORNO FISCALE FRONTALIERI	26300.00 /233.00	CUP F55E22000280006 REALIZZAZIONE NUOVO ASILO NIDO - PNRR M4 C1-I1.1 / RFF	0,00	150.000,00	0,00	150.000,00	0,00	0,00
5510.00/0.00	CONTRIBUTO STATO RISTORNO FISCALE FRONTALIERI	26520.00 /400.00	ACQUISTO ARREDI SCOLASTICI - RFF	0,00	25.000,00	25.000,00	0,00	0,00	0,00
5510.00/0.00	CONTRIBUTO STATO RISTORNO FISCALE FRONTALIERI	27200.00 /38.00	INTERVENTI PARCHI GIOCO - RFF	0,00	80.000,00	0,00	79.991,89	0,00	8,11
5510.00/0.00	CONTRIBUTO STATO RISTORNO FISCALE FRONTALIERI	28930.00 /100.00	ACQUISTO ATTREZZATURE - RFF	0,00	6.000,00	5.366,99	0,00	0,00	633,01
5510.00/0.00	CONTRIBUTO STATO RISTORNO FISCALE FRONTALIERI	28930.00 /101.00	ACQUISTO ATTREZZATURE ASILI NIDO (SERVIZIO RILEVANTE I.V.A.) - RFF	0,00	4.000,00	4.000,00	0,00	0,00	0,00
5510.00/0.00	CONTRIBUTO STATO RISTORNO FISCALE FRONTALIERI	28930.00 /138.00	ARREDI E ALLESTIMENTI PALAZZO PRETORIO / RFF	0,00	25.000,00	25.000,00	0,00	0,00	0,00
5510.00/0.00	CONTRIBUTO STATO RISTORNO FISCALE FRONTALIERI	28930.00 /139.00	MOBILI E ARREDI / RFF	0,00	10.172,71	10.040,00	0,00	0,00	132,71
5510.00/0.00	CONTRIBUTO STATO RISTORNO FISCALE FRONTALIERI	28930.00 /719.00	ACQUISTO ARREDI IMMOBILE VIA ROMA / RFF	0,00	9.000,00	9.000,00	0,00	0,00	0,00
5510.00/0.00	CONTRIBUTO STATO RISTORNO FISCALE FRONTALIERI	28930.00 /720.00	ACQUISTO ARREDI IMMOBILE VIA ROMA / RFF	0,00	25.000,00	25.000,00	0,00	0,00	0,00
5510.00/0.00	CONTRIBUTO STATO RISTORNO FISCALE FRONTALIERI	28930.00 /721.00	ACQUISTO ATTREZZATURE BIBLIOTECA / RFF	0,00	7.000,00	6.833,00	0,00	0,00	167,00
5510.00/0.00	CONTRIBUTO STATO RISTORNO FISCALE FRONTALIERI	28932.00 /603.00	ATTREZZATURE PIANO TRAFFICO - RFF	0,00	2.000,00	976,00	0,00	0,00	1.024,00
5920.00/46.00	RIMBORSI DA SETTORE POLITICHE SOCIALI / MP	26300.00 /230.00	INTERVENTI STRAORDINARI VILLA OLIMPIA / MP	0,00	52.894,78	0,00	0,00	52.894,78	0,00
5920.00/47.00	CONTRIBUTO COMPLETAMENTO PASSERELLA CICLO-PEDONALE FERIOLLO-FONDOTOCE / MP	26300.00 /30.00	MANUTENZIONE STRAORDINARIA IMMOBILI COMUNALI / MP	0,00	13.500,00	13.500,00	0,00	0,00	0,00
6542.00/200.00	INTERVENTI NEI CIMITERI - AF	25750.00 /8.00	MANUTENZIONE STRAORDINARIA CIMITERI - AF	0,00	120.763,70	0,00	0,00	0,00	120.763,70
6542.00/200.00	INTERVENTI NEI CIMITERI - AF	25750.00 /300.00	INTERVENTI NEI CIMITERI - AF	0,00	14.215,03	14.215,03	0,00	0,00	0,00



			<b>TOTALE:</b>	<b>38.690,26</b>	<b>5.981.649,49</b>	<b>621.288,20</b>	<b>4.106.898,77</b>	<b>80.894,78</b>	<b>1.211.258,00</b>
Totale quote accantonate nel risultato di amministrazione riguardanti le risorse destinate agli investimenti (g)									0
<b>Totale risorse destinate nel risultato di amministrazione al netto di quelle che sono state oggetto di accantonamenti (h = Totale f - g)</b>									<b>1.211.258,00</b>

**DIMOSTRAZIONE DEL RISULTATO DI AMMINISTRAZIONE**

Di seguito è riportato un calcolo alternativo del risultato di amministrazione incentrato sulle maggiori/minori Entrate e Spese dell'anno, suddiviso tra competenza e residuo. I valori ottenuti coincidono con quelli del prospetto sopra riportato, dimostrando la correttezza del risultato di amministrazione.

<b>GESTIONE DI COMPETENZA</b>	
Riscossioni (+)	69.896.032,86
Pagamenti (-)	73.448.277,23
<b>Differenza</b>	<b>-3.552.244,37</b>
Residui Attivi (+)	11.456.719,37
Residui Passivi (-)	11.936.128,91
<b>Differenza</b>	<b>-479.409,54</b>
Fondo Pluriennale Vincolato entrata applicato al bilancio (+)	30.772.289,57
Fondo Pluriennale Vincolato spesa (-)	20.281.692,30
<b>Differenza</b>	<b>10.490.597,27</b>
<b>Saldo gestione competenza</b>	<b>6.458.943,36</b>
<b>GESTIONE DEI RESIDUI</b>	
Maggiori residui attivi riaccertati (+)	374.057,77
Minori residui attivi riaccertati (-)	670.108,03
Minori residui passivi riaccertati (+)	1.406.593,27
<b>Saldo gestione residui</b>	<b>1.110.543,01</b>
<b>RIEPILOGO</b>	
Saldo gestione competenza(+/-)	6.458.943,36
Saldo gestione residui(+/-)	1.110.543,01
Avanzo esercizi precedenti applicato(+)	6.628.790,09
Avanzo esercizi precedenti non applicato(+)	7.435.720,46
<b>Risultato di amministrazione al 31.12. 2024</b>	<b>21.633.996,92</b>

## PROSPETTO ANALITICO DEL RISULTATO DI AMMINISTRAZIONE

Per completare l'analisi sul risultato di amministrazione suddividiamo il calcolo nelle seguenti componenti:

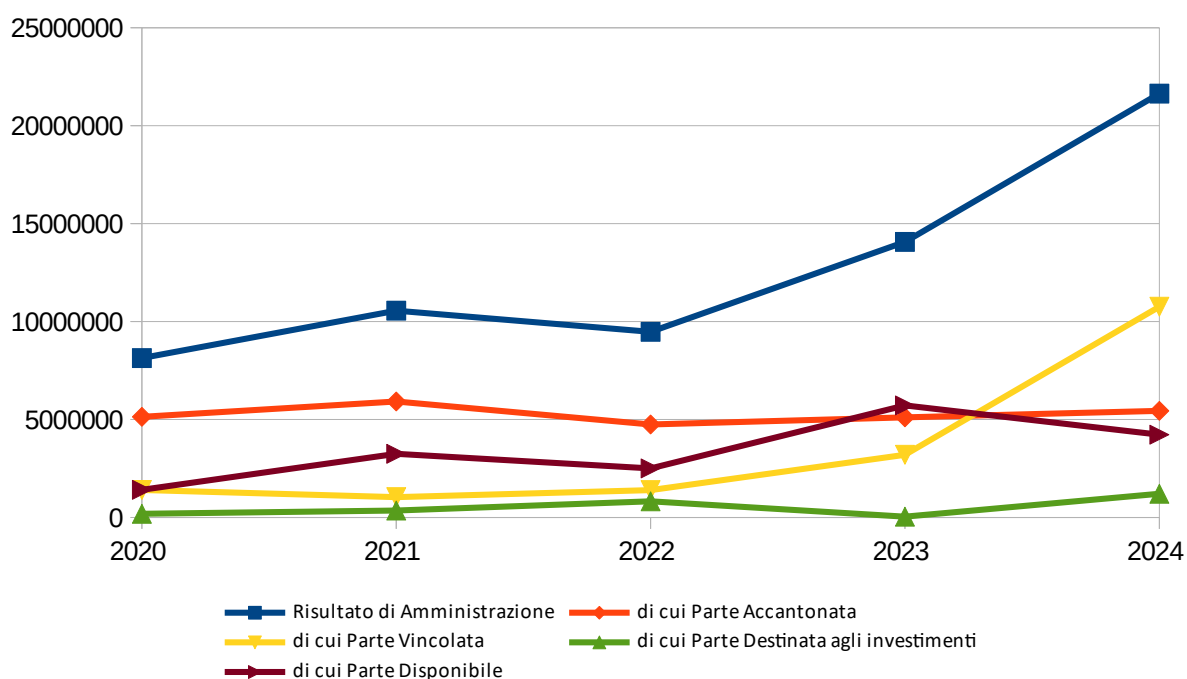
- Bilancio corrente: evidenzia il risultato delle movimentazioni per il funzionamento dell'Ente finalizzate ad assicurare l'ordinaria gestione.
- Bilancio degli investimenti: fa riferimento alla gestione di infrastrutture o all'acquisizione di beni mobili che trovano utilizzo per più esercizi nell'Ente e che incrementano o decrementano il Patrimonio.
- Bilancio delle partite finanziarie: determinato dalle operazioni di acquisto/alienazione di titoli obbligazionari e di concessione/riscossione crediti.
- Bilancio dei movimenti di gestione per conto di terzi e partite di giro: risultato delle operazioni di credito e debito estranee al Patrimonio dell'Ente; non influenza il risultato di competenza.

RISULTATI DIFFERENZIALI		COMPETENZA			RESIDUI			
		Previsioni Iniziali	Previsioni Definitive	Accertamenti o Impegni	Consistenza al 01/01/2024	Incassato o Pagato	da Riportare	Differenza
GESTIONE CORRENTE								
Entrate Titolo I	+	22.418.661,52	22.289.528,06	22.274.154,72	7.682.034,26	5.044.577,20	2.597.858,71	-39.598,35
Entrate Titolo II	+	2.221.140,11	3.733.943,11	3.454.952,30	1.177.848,88	533.117,68	559.345,25	-85.385,95
Entrate Titolo III	+	11.438.569,72	12.791.530,28	11.944.142,32	2.641.152,49	1.786.364,24	818.124,76	-36.663,49
Avanzo di amministrazione destinato a spese correnti	+	0,00	2.846.384,83					2.846.384,83
Accantonamento al Fondo Pluriennale Vincolato di parte corrente	+	321.684,81	380.321,06	380.321,06				
Entrate in conto capitale destinate al finanziamento delle spese correnti	+	0,00	0,00	0,00				
Entrate correnti destinate al finanziamento degli investimenti	-	0,00	50.000,00	50.000,00				
Disavanzo di amministrazione	-	0,00	0,00					
Spese correnti	-	34.529.044,16	40.031.586,67	35.756.110,55	7.899.984,53	5.750.417,04	922.640,17	-1.226.927,32
Differenza	=	1.871.012,00	1.960.120,67	2.247.459,85	3.601.051,10	1.613.642,08	3.052.688,55	3.911.664,36
Quote di capitale dei mutui in estinzione	-	1.871.012,00	1.960.120,67	1.873.964,19	0,00	0,00	0,00	0,00
Differenza	=	0,00	0,00	373.495,66	3.601.051,10	1.613.642,08	3.052.688,55	3.911.664,36
GESTIONE INVESTIMENTI								
Entrate Titolo IV	+	12.998.550,47	21.849.090,51	10.346.526,61	33.348.128,78	7.447.429,48	25.813.853,25	-86.846,05
Entrate Titolo VI	+	5.218.000,00	5.218.000,00	0,00	0,00	0,00	0,00	0,00
Avanzo di Amministrazione	+	0,00	3.782.405,26					3.782.405,26

destinato agli investimenti							
Entrate correnti destinate al finanziamento degli investimenti	+	0,00	50.000,00	<b>50.000,00</b>			
Accantonamento al Fondo Pluriennale Vincolato di parte capitale	+	9.227.020,62	30.391.968,51	<b>30.391.968,51</b>			
Entrate in conto capitale destinate al finanziamento delle spese correnti	-	0,00	0,00	<b>0,00</b>			
Spese per investimenti	-	27.443.571,09	61.291.464,28	<b>14.421.355,12</b>	8.856.105,61	7.116.315,11	1.569.406,51
<b>Differenza</b>	=	<b>0,00</b>	<b>0,00</b>	<b>26.367.140,00</b>	<b>24.492.023,17</b>	<b>331.114,37</b>	<b>24.244.446,74</b>
<b>PARTITE FINANZIARIE</b>							
Entrate Titolo V	+	4.518.000,00	4.518.000,00	<b>0,00</b>	9.414.172,33		8.006.689,01
Spese Titolo III	-	4.518.000,00	4.518.000,00	<b>0,00</b>	0,00	0,00	0,00
<b>Differenza</b>	=	<b>0,00</b>	<b>0,00</b>	<b>0,00</b>	<b>9.414.172,33</b>	<b>1.369.601,21</b>	<b>8.006.689,01</b>
<b>ANTICIPAZIONE DI CASSA</b>							
Entrate Titolo VII	+	6.000.000,00	6.000.000,00	<b>0,00</b>	0,00	0,00	0,00
Spese Titolo V	-	6.000.000,00	6.000.000,00	<b>0,00</b>	0,00	0,00	0,00
<b>Differenza</b>	=	<b>0,00</b>	<b>0,00</b>	<b>0,00</b>	<b>0,00</b>	<b>0,00</b>	<b>0,00</b>
<b>SERVIZI PER CONTO TERZI E PARTITE DI GIRO</b>							
Entrate Titolo IX	+	8.187.000,00	48.682.000,00	<b>33.332.976,28</b>	10.570,31	0,00	896,00
Spese Titolo VII	-	8.187.000,00	48.682.000,00	<b>33.332.976,28</b>	1.074.590,91	477.267,22	588.041,73
<b>Differenza</b>	=	<b>0,00</b>	<b>0,00</b>	<b>0,00</b>	<b>-1.064.020,60</b>	<b>-477.267,22</b>	<b>-587.145,73</b>
<b>TOTALI</b>							
Saldo gestione di Competenza	=			<b>26.740.635,66</b>			
Saldo gestione Residui	=						<b>7.739.333,10</b>
Avanzo di amministrazione 2023 non applicato	+						<b>7.435.720,46</b>
Fondo Pluriennale Vincolato per Spese Correnti	-			<b>490.514,38</b>			
Fondo Pluriennale Vincolato per Spese in Conto Capitale	-			<b>19.791.177,92</b>			
Risultato di amministrazione 2024	=			<b>6.458.943,36</b>			<b>15.175.053,56</b>
<b>TOTALE</b>	=				<b>21.633.996,92</b>		

**PROSPETTO PLURIENNALE DEL RISULTATO DI AMMINISTRAZIONE**

	2020	2021	2022	2023	2024
<b>Risultato di Amministrazione</b>	<b>8.136.744,53</b>	<b>10.555.212,74</b>	<b>9.474.695,22</b>	<b>14.064.510,55</b>	<b>21.633.996,92</b>
<i>di cui Parte Accantonata</i>	5.134.889,72	5.918.704,53	4.747.281,93	5.108.677,08	5.441.908,21
<i>di cui Parte Vincolata</i>	1.404.984,50	1.036.938,83	1.397.397,55	3.197.917,53	10.756.027,85
<i>di cui Parte Destinata agli investimenti</i>	185.925,43	351.776,10	825.776,48	38.690,26	1.211.258,00
<i>di cui Parte Disponibile</i>	1.410.944,88	3.247.793,28	2.504.239,26	5.719.225,68	4.224.802,86



## 1.2 FONDO PLURIENNALE VINCOLATO

### Il Fondo Pluriennale Vincolato

- è un saldo finanziario costituito da risorse già accertate destinate al finanziamento di obbligazioni passive dell'Ente già impegnate, ma esigibili in esercizi successivi a quello in cui è accertata l'Entrata. Trattasi quindi di un saldo finanziario che garantisce la copertura di spese imputate agli esercizi successivi a quello in corso, che nasce dall'esigenza di applicare il principio della competenza finanziaria e rendere evidente la distanza temporale intercorrente tra l'acquisizione dei finanziamenti e l'effettivo impiego di tali risorse.  
In altre parole, il principio della competenza potenziata prevede che il Fondo Pluriennale Vincolato sia uno strumento di rappresentazione della programmazione e previsione delle spese pubbliche territoriali, sia correnti sia di investimento, che evidenzia con trasparenza e attendibilità il procedimento di impiego delle risorse acquisite dall'Ente che richiedono un periodo di tempo ultrannuale per il loro effettivo impiego ed utilizzo per le finalità programmate e previste. Sugli stanziamenti di Spesa intestati ai singoli Fondi Pluriennali Vincolati non è possibile assumere impegni ed effettuare pagamenti.
- è alimentato solo da entrate correnti vincolate e da entrate destinate al finanziamento di investimenti, accertate e imputate agli esercizi precedenti a quelli di imputazione delle relative spese. Il fondo pluriennale vincolato costituito in occasione del riaccertamento ordinario dei residui prescinde dalla natura vincolata o destinata delle entrate che lo alimentano, al fine di consentire la reimputazione di un impegno che, a seguito di eventi verificatisi successivamente alla registrazione, risulta non più esigibile nell'esercizio cui il rendiconto si riferisce.
- riguarda prevalentemente le spese in Conto Capitale ma può essere destinato a garantire la copertura di Spese Correnti, come ad esempio per quelle impegnate a fronte di Entrate derivanti da trasferimenti correnti vincolati esigibili in esercizi precedenti a quelli in cui è esigibile la corrispondente Spesa. Il Fondo Pluriennale risulta utilizzabile ed impegnabile immediatamente dopo l'accertamento delle Entrate che lo finanziano. In sede di elaborazione del rendiconto, i fondi pluriennali vincolati non prenotati costituiscono economia del bilancio e concorrono alla determinazione del risultato contabile di amministrazione.

Il Fondo Pluriennale Vincolato stanziato tra le spese è costituito da due componenti logicamente distinte:

- 1) la quota di risorse accertate negli esercizi precedenti che costituiscono la copertura di spese già impegnate e imputate all'esercizio in corso o a quelli successivi;
- 2) le risorse accertate nel corso dell'esercizio destinate a costituire la copertura di spese impegnate nel corso dell'esercizio cui si riferisce il bilancio, con imputazione agli esercizi successivi.

## FONDO PLURIENNALE VINCOLATO DA ESERCIZI PRECEDENTI

Il prospetto riporta il Fondo Pluriennale Vincolato accantonato l'esercizio precedente risultante dai singoli programmi di Spesa del Rendiconto e il suo relativo utilizzo durante l'esercizio in corso.

L'importo rimandato ad esercizi successivi che ne deriva confluisce nuovamente nel Fondo Pluriennale Vincolato del Rendiconto dell'esercizio in corso.

	Utilizzo F.P.V. Iniziale	Variazioni intervenute	Utilizzo F.P.V. Assestato	Impegnato nell'anno	di cui pagato nell'anno	Economie	Rimandato ad Es. successivi
<b>Titolo 1 - Spese correnti</b>							
101 - Redditi da lavoro dipendente	302.066,77	0,00	302.066,77	283.006,10	266.332,22	19.060,67	0,00
102 - Imposte e tasse a carico dell'ente	19.618,04	0,00	19.618,04	13.307,58	12.217,38	6.310,46	0,00
103 - Acquisto di beni e servizi	0,00	35.318,62	35.318,62	26.285,36	26.285,36	9.033,26	0,00
110 - Altre spese correnti	0,00	23.317,63	23.317,63	0,00	0,00	0,00	23.317,63
<b>Totale Titolo 1</b>	<b>321.684,81</b>	<b>58.636,25</b>	<b>380.321,06</b>	<b>322.599,04</b>	<b>304.834,96</b>	<b>34.404,39</b>	<b>23.317,63</b>
<b>Titolo 2 - Spese in conto capitale</b>							
202 - Investimenti fissi lordi e acquisto di terreni	9.227.020,62	6.598.748,21	15.825.768,83	7.035.309,06	4.423.775,70	8.790.459,77	0,00
203 - Contributi agli investimenti	0,00	30.000,00	30.000,00	30.000,00	30.000,00	0,00	0,00
205 - Altre spese in conto capitale	0,00	14.536.199,68	14.536.199,68	0,00	0,00	0,00	14.536.199,68
<b>Totale Titolo 2</b>	<b>9.227.020,62</b>	<b>21.164.947,89</b>	<b>30.391.968,51</b>	<b>7.065.309,06</b>	<b>4.453.775,70</b>	<b>8.790.459,77</b>	<b>14.536.199,68</b>
<b>TOTALE FPV DA ESERCIZI PRECEDENTI</b>	<b>9.548.705,43</b>	<b>21.223.584,14</b>	<b>30.772.289,57</b>	<b>7.387.908,10</b>	<b>4.758.610,66</b>	<b>8.824.864,16</b>	<b>14.559.517,31</b>

## FONDO PLURIENNALE VINCOLATO DI NUOVA ISTITUZIONE

La parte più consistente del Fondo Pluriennale Vincolato risultante dal Rendiconto dell'esercizio in corso è relativa alle risorse accertate nel corso dell'esercizio destinate a costituire la copertura di spese imputate agli esercizi successivi.

L'elenco che segue suddivide tale importo – a differenza dei riepiloghi di Spesa del Rendiconto - per Macroaggregato di destinazione; il vigente D.Lgs. 118/11, infatti, stabilisce che lo stanziamento del Fondo Pluriennale Vincolato trovi collocazione ai Macroaggregati 110 (Spesa Corrente) e 205 (Spese in C/Capitale).

	<i>F.P.V. Iniziale</i>	<i>Variazioni intervenute</i>	<i>F.P.V. Assestato</i>	<i>Utilizzo F.P.V. 2025</i>	<i>Utilizzo F.P.V. 2026</i>	<i>Utilizzo F.P.V. 2027</i>	<i>Utilizzo F.P.V. esercizi futuri</i>
<b>Titolo 1 - Spese correnti</b>							
101 - Redditi da lavoro dipendente	225.087,96	0,00	225.087,96	225.087,96	0,00	0,00	0,00
102 - Imposte e tasse a carico dell'ente	14.814,68	1.806,77	16.621,45	16.621,45	0,00	0,00	0,00
103 - Acquisto di beni e servizi	0,00	165.515,12	165.515,12	165.515,12	0,00	0,00	0,00
104 - Trasferimenti correnti	0,00	59.972,22	59.972,22	59.972,22	0,00	0,00	0,00
107 - Interessi passivi	0,00	0,00	0,00	0,00	0,00	0,00	0,00
110 - Altre spese correnti	0,00	0,00	0,00	0,00	0,00	0,00	0,00
<b>Totale Titolo 1</b>	<b>239.902,64</b>	<b>227.294,11</b>	<b>467.196,75</b>	<b>467.196,75</b>	<b>0,00</b>	<b>0,00</b>	<b>0,00</b>
<b>Titolo 2 - Spese in conto capitale</b>							
202 - Investimenti fissi lordi e acquisto di terreni	0,00	5.254.978,24	5.254.978,24	5.254.978,24	0,00	0,00	0,00
203 - Contributi agli investimenti	0,00	0,00	0,00	0,00	0,00	0,00	0,00
205 - Altre spese in conto capitale	0,00	0,00	0,00	0,00	0,00	0,00	0,00
<b>Totale Titolo 2</b>	<b>0,00</b>	<b>5.254.978,24</b>	<b>5.254.978,24</b>	<b>5.254.978,24</b>	<b>0,00</b>	<b>0,00</b>	<b>0,00</b>
<b>TOTALE FPV DI NUOVA ISTITUZIONE</b>	<b>239.902,64</b>	<b>5.482.272,35</b>	<b>5.722.174,99</b>	<b>5.722.174,99</b>	<b>0,00</b>	<b>0,00</b>	<b>0,00</b>



### 1.3 FONDO CREDITI DI DUBBIA ESIGIBILITÀ

La novità più impattante del D.Lgs. 118/11 riferita all'Entrata è senza dubbio l'obbligo di accertare i crediti per l'intero importo, anche se si prevede che l'incasso sarà di dubbia o difficile esazione. Di conseguenza l'ex Fondo Svalutazione Crediti D.Lgs. 267/00 ora Fondo Crediti di dubbia esigibilità riveste un ruolo drasticamente più centrale nelle fasi di programmazione e rendicontazione di un Bilancio.

A tal fine è stanziata nel Bilancio di Previsione un'apposita posta contabile denominata "Accantonamento al Fondo Crediti di Dubbia Esigibilità", il cui ammontare è determinato in considerazione della dimensione degli stanziamenti relativi ai crediti che si prevede si formeranno nell'esercizio, della loro natura e dell'andamento del fenomeno negli ultimi cinque esercizi precedenti (la media del rapporto tra incassi e accertamenti per ciascuna tipologia di Entrata). L'accantonamento al Fondo Crediti di Dubbia Esigibilità non è oggetto di Impegno e genera un'economia di bilancio che confluisce per l'intero importo nel risultato di amministrazione come quota accantonata.

In sede di Rendiconto, l'importo complessivo del fondo è calcolato applicando all'ammontare dei residui attivi la media dell'incidenza degli accertamenti non riscossi sui ruoli o sugli altri strumenti coattivi negli ultimi cinque esercizi; di conseguenza si procede vincolando o svincolando le necessarie quote dell'avanzo di amministrazione precedentemente accantonate.

Il principio contabile prevede per il calcolo della media semplice, sia la media fra totale incassato e totale accertato, sia la media dei rapporti annui.

Per le entrate transitate per tutti e 5 gli esercizi, il software Sipal propone la media dei rapporti annui; nel caso invece in cui l'entrata sia di nuova istituzione e quindi non abbia ancora una storia quinquennale, oppure per qualche motivo sia stata sospesa in alcuni esercizi, è data facoltà all'utente di scegliere se applicare la media dei totali.

Non sono oggetto di svalutazione i crediti da altre amministrazioni pubbliche, i crediti assistiti da fidejussione e le entrate tributarie che, sulla base dei principi contabili, sono accertate per cassa. Non sono altresì oggetto di svalutazione le entrate di dubbia e difficile esazione riguardanti entrate rimosse da un Ente per conto di un altro Ente e destinate ad essere versate all'Ente beneficiario finale. Il Fondo Crediti di Dubbia Esigibilità è accantonato dall'Ente beneficiario finale.

#### ANDAMENTO PLURIENNALE DEL FONDO CREDITI DI DUBBIA ESIGIBILITÀ

Come si può notare dal prospetto che segue, per effetto della gestione ordinaria che, annualmente, comporta la formazione di nuovi residui attivi e la riscossione o cancellazione dei vecchi crediti, lo stock complessivo dei residui attivi tende ad essere sostanzialmente stabile nel tempo.

Pertanto, se l'ammontare dei residui attivi non subisce significative variazioni nel tempo, anche la quota del risultato di amministrazione accantonata al fondo crediti di dubbia esigibilità tende ad essere stabile e, di conseguenza, gran parte dell'accantonamento al fondo crediti di dubbia esigibilità effettuato annualmente nel Bilancio di Previsione per evitare di spendere entrate non esigibili nell'esercizio, non è destinato a confluire nella quota del risultato di amministrazione accantonata per il Fondo Crediti di Dubbia Esigibilità.

Infatti, se i residui attivi sono stabili nel tempo, nella quota del risultato di amministrazione accantonata per il Fondo Crediti di Dubbia Esigibilità confluisce solo la parte del fondo accantonato nel Bilancio di

Previsione di importo pari agli utilizzi del Fondo Crediti a seguito della cancellazione o dello stralcio dei crediti dal bilancio.

Per quanto riguarda il fondo crediti di dubbia esigibilità (FCDE) si ricorda che l'Ente si è avvalso, nella determinazione dell'accantonamento del FCDE, fino al Rendiconto 2016, dell'applicazione del metodo semplificato introdotto dal DM MEF 20/05/2015, in base al quale la quota accantonata nel risultato di amministrazione per il FCDE veniva calcolata per un importo non inferiore all'accantonamento a FCDE nel risultato di amministrazione al 1° gennaio dell'esercizio – gli utilizzi del FCDE effettuati per la cancellazione o lo stralcio dei crediti + l'importo definitivamente accantonato nel bilancio di previsione per il FCDE nell'esercizio cui il rendiconto si riferisce.

Il decreto citato ha previsto l'applicazione del metodo semplificato fino al rendiconto dell'esercizio 2018 compreso, vista la situazione di avanzo di amministrazione anno 2017, si è ritenuto opportuno già dal 2017 passare all'applicazione del metodo ordinario di determinazione dell'accantonamento al FCDE, pertanto nel rendiconto 2017 è stata accantonata una quota a titolo di FCDE facendo riferimento all'importo complessivo dei residui attivi, sia di competenza dell'esercizio cui si riferisce il rendiconto, sia degli esercizi precedenti procedendo:

1. alla determinazione per ciascuna categoria di entrata dell'importo dei residui attivi alla fine dell'esercizio;
2. al calcolo della media del rapporto tra gli incassi in c/residui e l'importo dei residui attivi all'inizio di ogni anno degli ultimi 5 anni;
3. all'applicazione all'importo complessivo dei residui finali dell'anno una percentuale pari al complemento a 100 delle medie di cui al punto 2).

L'art. 107-bis del D.L. n. 18/2020 ha previsto, a decorrere dal bilancio di previsione 2021 (nonché dal rendiconto 2020 e 2021), che gli enti possono calcolare il FCDE dei titoli 1° e 3°, stanziato nel bilancio di previsione (o accantonato nel risultato di amministrazione), calcolando la percentuale di riscossione del quinquennio precedente con i dati del 2019, che dovranno quindi essere conteggiati 3 volte, in luogo di quelli del 2020 e del 2021. Questa disposizione è stata introdotta per evitare un maggiore accantonamento al fondo, a causa del calo degli incassi dell'anno 2020 delle entrate tributarie ed extratributarie, connesso con la crisi economica conseguente alla pandemia, evitando che le medie quinquennali su cui viene calcolato il FCDE siano peggiorate dagli incassi del 2020. Trattasi di facoltà da esercitare valutando attentamente gli effetti che produce: infatti se da una parte un minore accantonamento al FCDE aiuta gli enti a liberare risorse per garantire gli equilibri di bilancio, dall'altra parte rende il fondo meno adeguato rispetto ad un incrementato rischio di insolvenza causato dalla pandemia.

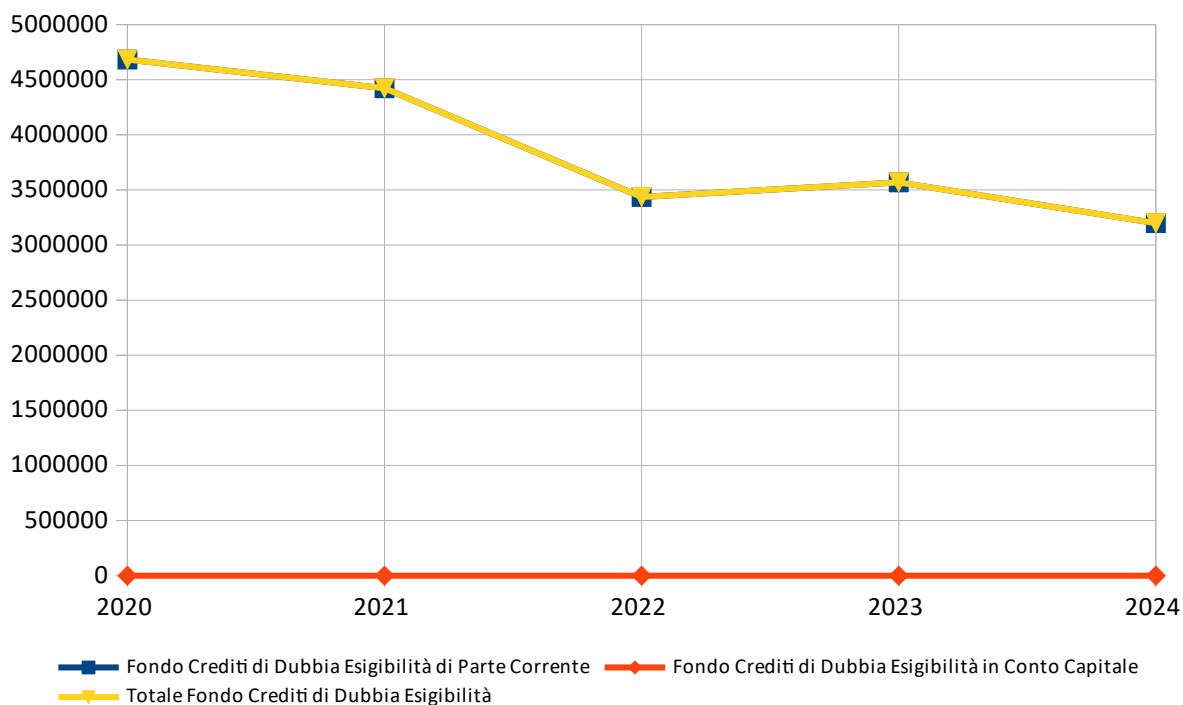
L'Ente ha effettuato la simulazione di determinazione del FCDE con il metodo sopra descritto ma non risultava vantaggioso rispetto al metodo definito dalla FAQ RGS-ARCONET n. 25/2017.

Il prospetto allegato c) ai documenti del Rendiconto della Gestione 2024 riporta i dati del fondo raggruppandoli per tipologia di entrata.

Si ricorda che dal Rendiconto della Gestione 2021 l'Ente ha adeguato il sistema di determinazione del FCDE al metodo ordinario. Nel Rendiconto 2023 il FCDE risulta pari a complessivi € 3.568.597,70, incrementato di € 132.966,87 rispetto al 2022. Nel 2024 il FCDE risulta pari a € 3.198.367,70 diminuito di € 370.230 rispetto al 2023. Anche per il 2024 la voce più significativa dei crediti inesigibili riguarda la TARI che riporta residui attivi pari a **€ 3.089.736,56** (fondo accantonato pari a € 2.168.686,09, oltre che dei crediti IMU/TASI derivanti da attività di accertamento per i quali è stato accantonato un fondo pari a € 782.035,59 in quanto i corrispondenti crediti comprendono le insinuazioni nel passivo del fallimento Acetati che risulteranno molto probabilmente inesigibili).

	2020	2021	2022	2023	2024
<b>Titolo 1 - Entrate correnti di natura tributaria,contributiva e perequativa</b>					
Tipologia 0101 - Imposte tasse e proventi assimilati	4.638.775,93	4.373.136,72	3.382.573,35	3.485.195,53	3.069.237,89
<b>Totale Titolo 1</b>	<b>4.638.775,93</b>	<b>4.373.136,72</b>	<b>3.382.573,35</b>	<b>3.485.195,53</b>	<b>3.069.237,89</b>
<b>Titolo 3 - Entrate extratributarie</b>					
Tipologia 0100 - Vendita di beni e servizi e proventi derivanti dalla gestione dei beni	44.729,34	46.491,95	24.112,17	39.956,33	41.310,13
Tipologia 0200 - Proventi derivanti dall'attività di controllo e repressione delle irregolarità e degli illeciti	0,00	0,00	0,00	66,49	40.128,50
Tipologia 0500 - Rimborsi e altre entrate correnti	0,00	3.061,81	28.945,31	43.379,35	47.691,18
<b>Totale Titolo 3</b>	<b>44.729,34</b>	<b>49.553,76</b>	<b>53.057,48</b>	<b>83.402,17</b>	<b>129.129,81</b>

	2020	2021	2022	2023	2024
Fondo Crediti di Dubbia Esigibilità di Parte Corrente	4.683.505,27	4.422.690,48	3.435.630,83	3.568.597,70	3.198.367,70
Fondo Crediti di Dubbia Esigibilità in Conto Capitale	0,00	0,00	0,00	0,00	0,00
<b>Totale Fondo Crediti di Dubbia Esigibilità</b>	<b>4.683.505,27</b>	<b>4.422.690,48</b>	<b>3.435.630,83</b>	<b>3.568.597,70</b>	<b>3.198.367,70</b>



### OPZIONE COVID-19 ART. 107-BIS L. 18/2020

L'Ente non ha ritenuto necessario avvalersi dell'opzione Covid-19, prevista dall'articolo 107-bis della Legge 18/2020.

### ACCANTONAMENTI VOLONTARI AL FONDO CREDITI DI DUBBIA ESIGIBILITÀ

Come previsto dal vigente decreto, è possibile effettuare svalutazioni di importo maggiore, purché sia allegata un'adeguata motivazione.

Il maggiore importo è dovuto a crediti registrati a bilancio nel 2019 per accertamenti IMU e TASI relativi al fallimento della Acetati Immobiliare Spa dichiarato in data 18/06/2019.

In base al ricorso per ammissione al passivo del fallimento per crediti relativi ai tributi comunali (cron. 008 domande tempestive), il Comune era stato ammesso al privilegio ex artt. 2752 e 2749 c.c. per euro 401.488,00 (art. 2778 n. 20 c.c.) nonché al chirografo per euro 109.285,17. In seguito al trasferimento degli immobili (14/11/2022) era stato versato quanto dovuto in prededuzione per IMU e TASI maturate in corso di procedura. Con un primo riparto parziale (13/01/2023) la procedura ha pagato integralmente i creditori ammessi in prededuzione ed al privilegio ante 1° grado (dipendenti e lavoratori autonomi). Dall'ultima relazione semestrale disponibile (II semestre 2024 in data 17/01/2025) si rileva che l'importo complessivamente ammesso al passivo è di 14.382.193,55 a fronte di un attivo realizzato di 1.801.746,63. Il Curatore inoltre presume la chiusura del fallimento entro l'anno 2025, considerato che "La chiusura della procedura è condizionata dal recupero di crediti insinuati in procedure di società del gruppo e dal procedimento penale contro gli organi sociali della fallita. Si prevede la chiusura "in pendenza di giudizi".

Da parte del curatore è pervenuta infine copia della richiesta al giudice delegato di iniziare le attività di chiusura del fallimento e copia del conto della gestione (prot. 7612/2025) nel quale ultimo si afferma che al netto degli accantonamenti relativi ai costi delle residue azioni attive pendenti, una volta liquidate le spese di procedura, le somme disponibili da distribuire ai creditori saranno tali da consentire il pagamento percentuale dei creditori privilegiati di grado successivo a quelli soddisfatti dal riparto parziale e, segnatamente, degli enti previdenziali ed Erario ammessi al 18° e 19° grado.

Considerato che il privilegio relativo ai tributi comunali è di grado 20°, si rileva che il Comune molto probabilmente non parteciperà ad eventuali ulteriori riparti, si è ritenuto comunque di mantenere anche per l'anno 2024 i crediti visto che la procedura fallimentare è in fase di conclusione.

Capitolo	Tipologia	Importo Obbligatorio	Importo Accantonato	Differenza	Motivazione
Cap. 230/0 - ACCERTAMENTI IMU	0101 - Imposte tasse e proventi assimilati	487.432,02	687.432,02	200.000,00	
<b>TOTALE ACCANTONAMENTI VOLONTARI</b>		<b>487.432,02</b>	<b>687.432,02</b>	<b>200.000,00</b>	

## 1.4 EQUILIBRIO DI BILANCIO

Il prospetto degli equilibri di bilancio consente di verificare gli equilibri dei saldi finanziari in sede di Rendiconto.

Infatti oltre ad essere deliberato in pareggio finanziario di competenza tra tutte le entrate e le spese, comprensivo dell'utilizzo dell'avanzo di amministrazione o del recupero del disavanzo di amministrazione e degli utilizzi del Fondo Pluriennale Vincolato, e a garantire un fondo di cassa finale non negativo, il Bilancio deve prevedere:

- l'equilibrio di parte corrente in termini di competenza finanziaria tra le spese correnti (incrementate dalle spese per trasferimenti in c/capitale e dalle quote di capitale delle rate di ammortamento dei mutui e prestiti) e le entrate correnti (incrementate dai contributi destinati al rimborso dei prestiti, dal fondo pluriennale vincolato di parte corrente e dall'utilizzo dell'avanzo di competenza di parte corrente). All'equilibrio di parte corrente concorrono anche le entrate in conto capitale destinate al finanziamento di spese correnti in base a specifiche disposizioni di legge o dei principi contabili e l'eventuale saldo negativo delle partite finanziarie.
- l'equilibrio in conto capitale in termini di competenza finanziaria tra le spese di investimento e tutte le risorse acquisite per il loro finanziamento costituite dalle entrate in conto capitale, dall'accensione di prestiti, dal fondo pluriennale vincolato in c/capitale, dall'utilizzo dell'avanzo di competenza in c/capitale e da quelle risorse di parte corrente destinate agli investimenti dalla legge o dai principi contabili.

### ANDAMENTO PLURIENNALE DELL'EQUILIBRIO

EQUILIBRIO ECONOMICO FINANZIARIO		2020	2021	2022	2023	2024
A) Fondo pluriennale vincolato di entrata per spese correnti iscritto in entrata	(+)	212.656,83	715.966,19	642.300,74	657.277,64	380.321,06
AA) Recupero disavanzo di amministrazione esercizio precedente	(-)	0,00	0,00	0,00	0,00	0,00
Q1) Fondo pluriennale vincolato per spese titolo 2.04 Altri trasferimenti in conto capitale iscritto in entrata	(+)	0,00	0,00	0,00	0,00	0,00
B) Entrate Titoli 1.00 - 2.00 - 3.00	(+)	34.286.489,11	34.309.139,06	35.543.822,87	36.618.797,42	37.673.249,34
<i>di cui per estinzione anticipata di prestiti</i>		0,00	0,00	0,00	0,00	0,00
C) Entrate Titolo 4.02 06 - Contributi agli investimenti direttamente destinati al rimborso dei prestiti da amministrazioni pubbliche	(+)	0,00	0,00	0,00	0,00	0,00
D) Spese Titolo 1.00- Spese correnti	(-)	28.964.284,45	31.172.901,34	33.145.626,92	33.189.288,24	35.756.110,55
<i>di cui spese correnti non ricorrenti finanziate con utilizzo del risultato di amministrazione</i>		0,00	41.100,00	244.624,70	442.886,42	2.761.276,16
D1) Fondo pluriennale vincolato di parte corrente (di spesa)		715.966,19	642.300,74	657.277,64	380.321,06	490.514,38
E) Spese Titolo 2.04 - Altri trasferimenti in conto capitale	(-)	0,00	0,00	0,00	0,00	0,00
E1) Fondo pluriennale vincolato di spesa – Titolo 2.04 Altri trasferimenti in conto capitale	(-)	0,00	0,00	0,00	0,00	0,00
F1) Spese Titolo 4.00 - Quote di capitale amm.to dei mutui e prestiti obbligazionari	(-)	1.600.972,38	1.734.797,10	1.710.539,92	1.637.502,52	1.873.964,19
<i>di cui per estinzione anticipata di prestiti</i>		0,00	0,00	0,00	0,00	0,00

F2) Fondo anticipazioni di liquidità	(-)	0,00	0,00	0,00	0,00	0,00
<b>G) Somma finale (G=A-AA+Q1+B+C-D-D1-E-E1-F1-F2)</b>		<b>3.217.922,92</b>	<b>1.475.106,07</b>	<b>672.679,13</b>	<b>2.068.963,24</b>	<b>-67.018,72</b>
H) Utilizzo avanzo di amministrazione per spese correnti	(+)	366.372,60	1.036.087,15	2.201.526,62	442.886,42	2.846.384,83
<i>di cui per estinzione anticipata di prestiti</i>		<i>0,00</i>	<i>0,00</i>	<i>59.760,00</i>	<i>59.760,00</i>	<i>85.108,67</i>
I) Entrate di parte capitale destinate a spese correnti in base a specifiche disposizioni di legge o dei principi contabili	(+)	18.000,00	0,00	0,00	0,00	0,00
<i>di cui per estinzione anticipata di prestiti</i>		<i>18.000,00</i>	<i>0,00</i>	<i>0,00</i>	<i>0,00</i>	<i>0,00</i>
L) Entrate di parte corrente destinate a spese di investimento in base a specifiche disposizioni di legge o dei principi contabili	(-)	128.246,73	0,00	0,00	91.544,42	50.000,00
M) Entrate da accensione di prestiti destinate a estinzione anticipata dei prestiti	(+)	0,00	0,00	0,00	0,00	0,00
<b>O1) RISULTATO DI COMPETENZA DI PARTE CORRENTE (O1=G+H+I+L+M)</b>		<b>3.474.048,79</b>	<b>2.511.193,22</b>	<b>2.874.205,75</b>	<b>2.420.305,24</b>	<b>2.729.366,11</b>
-Risorse accantonate di parte corrente stanziare nel bilancio dell'esercizio	(-)	56.673,32	349.034,32	106.989,03	74.323,99	363.617,64
-Risorse vincolate di parte corrente nel bilancio	(-)	1.166.262,40	245.696,82	281.767,68	1.302.687,25	658.503,66
<b>O2) EQUILIBRIO DI BILANCIO DI PARTE CORRENTE</b>	<b>(-)</b>	<b>2.251.113,07</b>	<b>1.916.462,08</b>	<b>2.485.449,04</b>	<b>1.043.294,00</b>	<b>1.707.244,81</b>
-Variazione accantonamenti di parte corrente effettuata in sede di rendiconto (+)/(-)	(-)	1.168.230,93	434.780,49	-698.194,13	288.161,16	85.711,50
<b>O3) EQUILIBRIO COMPLESSIVO DI PARTE CORRENTE</b>		<b>1.082.882,14</b>	<b>1.481.681,59</b>	<b>3.183.643,17</b>	<b>755.132,84</b>	<b>1.621.533,31</b>
P) Utilizzo avanzo di amministrazione per spese di investimento	(+)	1.349.299,84	1.650.544,33	2.611.598,95	3.637.289,52	3.782.405,26
Q) Fondo pluriennale vincolato per spese in conto capitale iscritto in entrata	(+)	18.595.131,20	15.109.140,81	15.623.301,66	33.821.693,34	30.391.968,51
Q1) Fondo pluriennale vincolato per spese titolo 2.04 Altri trasferimenti in conto capitale iscritto in entrata	(-)	0,00	0,00	0,00	0,00	0,00
J2) Fondo pluriennale vincolato per spese Titolo 3.01 Acquisizioni di attività finanziarie iscritto in entrata	(+)	0,00	0,00	0,00	0,00	0,00
R) Entrate Titoli 4.00-5.00-6.00	(+)	4.325.441,96	11.576.400,48	31.132.495,93	27.380.611,25	10.346.526,61
C) Entrate Titolo 4.02 06 - Contributi agli investimenti direttamente destinati al rimborso dei prestiti da amministrazioni pubbliche	(-)	0,00	0,00	0,00	0,00	0,00
I) Entrate di parte capitale destinate a spese correnti in base a specifiche disposizioni di legge o dei principi contabili	(-)	18.000,00	0,00	0,00	0,00	0,00
S1) Entrate Titolo 5.02 per Riscossione crediti di breve termine	(-)	0,00	0,00	0,00	0,00	0,00
S2) Entrate Titolo 5.03 per Riscossione crediti di medio-lungo termine	(-)	0,00	0,00	0,00	0,00	0,00
T) Entrate titolo 5.04 relative a Altre entrate per riduzioni di attività finanziaria	(-)	250.000,00	400.000,00	1.100.000,00	5.458.880,00	0,00
L) Entrate di parte corrente destinate a spese di investimento in base a specifiche disposizioni di legge o dei principi contabili	(+)	128.246,73	0,00	0,00	91.544,42	50.000,00
M) Entrate da accensione di prestiti destinate a estinzione anticipata dei prestiti	(-)	0,00	0,00	0,00	0,00	0,00
U) Spese Titolo 2.00 - Spese in conto capitale	(-)	8.477.393,04	10.070.324,37	13.664.689,02	24.004.456,74	14.421.355,12
U1) Fondo pluriennale vincolato in c/capitale (di spesa)	(-)	15.109.140,81	15.623.301,66	33.821.693,34	30.391.968,51	19.791.177,92
V) Spese Titolo 3.01 per Acquisizione di attività finanziarie	(-)	0,00	10.049,98	0,00	0,00	0,00

Y2) Fondo pluriennale vincolato per spese Titolo 3.01 Acquisizioni di attività finanziarie iscritto in spesa	(-)	0,00	0,00	0,00	0,00	0,00
E) Spese Titolo 2.04 - Trasferimenti in conto capitale	(+)	0,00	0,00	0,00	0,00	0,00
E1) Fondo pluriennale vincolato di spesa – Titolo 2.04 Altri trasferimenti in conto capitale	(+)	0,00	0,00	0,00	0,00	0,00
<b>Z1) RISULTATO DI COMPETENZA IN C/CAPITALE (Z1= P+Q-Q1+J2+R-C-I-S1-S2-T+L-M-U-U1-V-Y2+E+E1 )</b>		<b>543.585,88</b>	<b>2.232.409,61</b>	<b>781.014,18</b>	<b>5.075.833,28</b>	<b>10.358.367,34</b>
-Risorse accantonate in c/capitale stanziato nel bilancio dell'esercizio	(-)	0,00	0,00	0,00	0,00	0,00
-Risorse vincolate in c/capitale nel bilancio	(-)	137.007,24	606.646,54	689.469,34	1.243.377,41	8.318.887,86
<b>Z2) EQUILIBRIO DI BILANCIO IN C/CAPITALE</b>		<b>406.578,64</b>	<b>1.625.763,07</b>	<b>91.544,84</b>	<b>3.832.455,87</b>	<b>2.039.479,48</b>
-Variazioni accantonamenti in c/capitale effettuata in sede di rendiconto (+)/(-)	(-)	0,00	0,00	0,00	0,00	0,00
<b>Z3) EQUILIBRIO COMPLESSIVO IN CAPITALE</b>		<b>406.578,64</b>	<b>1.625.763,07</b>	<b>91.544,84</b>	<b>3.832.455,87</b>	<b>2.039.479,48</b>
J) Utilizzo risultato di amministrazione per l'incremento di attività finanziarie	(+)	0,00	0,00	0,00	0,00	0,00
J1) Fondo pluriennale vincolato per incremento di attività finanziarie iscritto in entrata	(+)	0,00	0,00	0,00	0,00	0,00
J2) Fondo pluriennale vincolato per spese Titolo 3.01 Acquisizioni di attività finanziarie iscritto in entrata	(-)	0,00	0,00	0,00	0,00	0,00
S1) Entrate Titolo 5.02 per Riscossione crediti di breve termine	(+)	0,00	0,00	0,00	0,00	0,00
S2) Entrate Titolo 5.03 per Riscossione crediti di medio-lungo termine	(+)	0,00	0,00	0,00	0,00	0,00
T) Entrate titolo 5.04 relative a Altre entrate per riduzioni di attività finanziaria	(+)	250.000,00	400.000,00	1.100.000,00	5.458.880,00	0,00
X1) Spese Titolo 3.02 per Concessione crediti di breve termine	(-)	0,00	0,00	0,00	0,00	0,00
X2) Spese Titolo 3.03 per Concessione crediti di medio-lungo termine	(-)	0,00	0,00	0,00	0,00	0,00
Y) Spese Titolo 3.04 per Altre spese per acquisizione di attività finanziarie	(-)	250.000,00	400.000,00	1.100.000,00	5.458.880,00	0,00
Y1) Fondo pluriennale vincolato per incremento di attività finanziarie (di spesa)	(-)	0,00	0,00	0,00	0,00	0,00
Y2) Fondo pluriennale vincolato per spese Titolo 3.01 Acquisizioni di attività finanziarie iscritto in spesa	(+)	0,00	0,00	0,00	0,00	0,00
<b>W1) RISULTATO DI COMPETENZA (W1=O1+Z1+J+J1-J2+S1+S2+T-X1-X2-Y-Y1+Y2)</b>		<b>4.017.634,67</b>	<b>4.743.602,83</b>	<b>3.655.219,93</b>	<b>7.496.138,52</b>	<b>13.087.733,45</b>
-Risorse accantonate stanziato nel bilancio dell'esercizio		56.673,32	349.034,32	106.989,03	74.323,99	363.617,64
-Risorse vincolate nel bilancio		1.303.269,64	852.343,36	971.237,02	2.546.064,66	8.977.391,52
<b>W2) EQUILIBRI DI BILANCIO</b>		<b>2.657.691,71</b>	<b>3.542.225,15</b>	<b>2.576.993,88</b>	<b>4.875.749,87</b>	<b>3.746.724,29</b>
-Variazione accantonamenti effettuata in sede di rendiconto		1.168.230,93	434.780,49	-698.194,13	288.161,16	85.711,50
<b>W3) EQUILIBRIO COMPLESSIVO</b>		<b>1.489.460,78</b>	<b>3.107.444,66</b>	<b>3.275.188,01</b>	<b>4.587.588,71</b>	<b>3.661.012,79</b>
O1) Risultato di competenza di parte corrente		3.474.048,79	2.511.193,22	2.874.205,75	2.420.305,24	2.729.366,11
Utilizzo risultato di amministrazione destinato al finanziamento di spese correnti ricorrenti e al rimborso di prestiti al netto del fondo anticipazione di liquidità	(-)	366.372,60	994.987,15	1.956.901,92	0,00	85.108,67
Entrate non ricorrenti che non hanno dato copertura a impegni	(-)	0,00	0,00	0,00	0,00	0,00

-Risorse accantonate di parte corrente stanziare nel bilancio dell'esercizio	(-)	56.673,32	349.034,32	106.989,03	74.323,99	363.617,64
-Variazione accantonamenti di parte corrente effettuata in sede di rendiconto (+)/(-)	(-)	1.168.230,93	434.780,49	-698.194,13	288.161,16	85.711,50
-Risorse vincolate di parte corrente nel bilancio	(-)	1.133.081,96	213.185,27	163.079,24	1.114.745,24	329.074,23
<b>EQUILIBRIO DI PARTE CORRENTE AI FINI DELLA COPERTURA DI INVESTIMENTI PLURIENNALI</b>		<b>749.689,98</b>	<b>519.205,99</b>	<b>1.345.429,69</b>	<b>943.074,85</b>	<b>1.865.854,07</b>



## 1.5 INDICATORI FINANZIARI ED ECONOMICI

L'analisi dello stato strutturale dell'Ente è effettuata attraverso una serie di indicatori che interessano aspetti diversi della gestione dell'Ente, definendo rapporti tra valori finanziari e fisici (ad esempio la pressione tributaria per abitante o la spesa corrente per abitante) o rapporti tra valori esclusivamente finanziari (ad esempio il grado di autonomia impositiva o il grado di autonomia finanziaria).

Il raffronto dei valori del Rendiconto della Gestione 2024 con i dati relativi ai Rendiconti 2023 e 2022 permette di valutare i risultati conseguiti dall'Amministrazione nel triennio.

### GRADO DI AUTONOMIA FINANZIARIA

Le entrate correnti costituiscono le risorse destinate alla gestione dei servizi comunali; di questo importo complessivo le entrate tributarie ed extratributarie indicano la parte direttamente o indirettamente reperita dall'Ente. I trasferimenti correnti dello Stato, regione ed altri Enti formano invece le entrate derivate, quali risorse di terzi destinate a finanziare parte della gestione corrente.

Il grado di autonomia finanziaria rappresenta un indice della capacità dell'Ente di reperire con mezzi propri le risorse necessarie al finanziamento di tutte le spese di funzionamento dell'apparato comunale, erogazione di servizi ecc...

L'analisi dell'autonomia finanziaria assume una crescente rilevanza in un periodo di forte decentramento e di progressiva fiscalizzazione locale. Il sistema finanziario degli Enti locali, in passato basato prevalentemente sui trasferimenti statali, è ora basato sull'autonomia finanziaria dei Comuni, ossia sulla capacità dell'Ente di reperire, con mezzi propri, le risorse da destinare al soddisfacimento dei bisogni della collettività.

L'Ente per mantenere in essere i propri servizi istituzionali e non può contare sempre meno sui trasferimenti che gli derivano dallo Stato e da altri Enti pubblici; deve quindi focalizzare la propria attenzione sulle entrate proprie e sulla gestione di servizi in modo da realizzare il massimo delle economicità ed efficienza al fine di liberare risorse per altri servizi.

INDICE		2022	2023	2024
Autonomia Finanziaria=	Entrate Tributarie + Extratributarie	91,170%	90,550%	90,830%
	Entrate Correnti			

## PRESSIONE FISCALE LOCALE E RESTITUZIONE ERARIALE PRO-CAPITE

Sono indicatori che consentono di individuare l'onere che grava sul cittadino per usufruire dei servizi forniti dall'Ente.

INDICE		2022	2023	2024
Pressione entrate proprie pro-capite =	Entrate Tributarie + Extratributarie	1.072,66	1.093,12	1.128,83
	N.Abitanti			

Nota: abitanti al 01/01

INDICE		2022	2023	2024
Pressione tributaria pro-capite =	Entrate Tributarie	696,28	721,21	734,81
	N.Abitanti			

Nota: abitanti al 01/01

## GRADO DI RIGIDITÀ DEL BILANCIO

L'amministrazione dell'Ente nell'utilizzo delle risorse comunali è libera nella misura in cui il bilancio non è prevalentemente vincolato da impegni di spesa a lungo termine già assunti in precedenti esercizi. Conoscere, pertanto, il grado di rigidità del bilancio permette di individuare quale sia il margine di operatività per assumere nuove decisioni o iniziative economiche e finanziarie.

INDICE		2022	2023	2024
Rigidità strutturale=	Spese Personale + Rimborso mutui e interessi	31,420%	30,150%	31,140%
	Entrate Correnti			

Nota: vedi piano degli indicatori

Le spese fisse impegnate, per prassi, sono le spese del personale, le spese per il rimborso della quota capitale e interesse dei mutui. Quanto più il valore si avvicina all'unità tanto minori sono le possibilità di manovra dell'amministrazione che si trova con gran parte delle risorse correnti già utilizzate per il finanziamento delle spese per il personale e il rimborso della quota capitale e interessi dei mutui in scadenza.

In realtà, il grado di rigidità strutturale è notevolmente superiore all'indice sopra calcolato, in quanto sarebbero da considerare anche tutti i costi di funzionamento delle strutture (costi per consumo acqua, gas, energia elettrica, spese telefoniche, le imposte ecc..).

Volendo scomporre il grado di rigidità strutturale complessivo sopra evidenziato nelle due voci relative al costo del personale e al costo dei mutui si possono ottenere questi ulteriori indici:

INDICE		2022	2023	2024
Rigidità per costo personale=	Spese Personale	23,290%	22,560%	22,790%
	Entrate Correnti			

INDICE		2022	2023	2024
Rigidità per indebitamento=	Rimborso mutui e interessi	8,130%	7,590%	8,360%
	Entrate Correnti			

### GRADO DI RIGIDITÀ PRO-CAPITE

Come accennato precedentemente, per prassi, i principali fattori di rigidità a lungo termine sono il costo del personale ed il livello di indebitamento. Questi fattori devono essere riportati alla dimensione sociale del Comune individuandone la ricaduta diretta sul cittadino

INDICE		2022	2023	2024
Rigidità strutturale pro-capite=	Spese Personale + Rimborso mutui e interessi	369,70	363,96	387,07
	N.Abitanti			

Nota: abitanti al 01/01

INDICE		2022	2023	2024
Rigidità costo del personale pro-capite=	Spese Personale	274,08	272,34	283,20
	N.Abitanti			

Nota: abitanti al 01/01

INDICE		2022	2023	2024
Rigidità indebitamento pro-capite=	Rimborso mutui e interessi	95,62	91,63	103,87
	N.Abitanti			

Nota: abitanti al 01/01

## COSTO DEL PERSONALE

L'erogazione dei servizi è essenzialmente basata sulla struttura organizzativa dell'Ente, nella quale l'onere del personale assume un'importanza preponderante su ogni altro fattore produttivo impiegato.

Il costo del personale può essere visto come:

- parte del costo complessivo del totale delle spese correnti: in questo caso si evidenzia l'incidenza del costo del personale sul totale delle spese correnti del titolo 1°, oppure come costo medio pro-capite dato dal rapporto costo del personale/n° abitanti:
- rigidità costo del personale dato dal rapporto tra il totale delle spese per il personale e il totale delle entrate correnti; in pratica viene analizzato quanto delle entrate correnti è utilizzato per il finanziamento delle spese per il personale.

Gli indicatori sotto riportati, analizzano la spesa per il personale negli aspetti sopra descritti.

INDICE		2022	2023	2024
Incidenza spesa personale sulla spesa corrente=	Spesa Personale	25,790%	25,740%	24,700%
	Spese Correnti del titolo 1°			

Nota: vedi piano degli indicatori

INDICE		2022	2023	2024
Rigidità per costo personale pro-capite=	Spesa Personale	274,08	272,34	283,20
	N.Abitanti			

Nota: abitanti al 01/01

## PARAMETRI DI DEFICIT STRUTTURALE

I parametri di deficit strutturale, meglio individuati come indicatori di sospetta situazione di deficitarietà strutturale, sono dei particolari tipi di indice previsti dal legislatore e applicati nei confronti di tutti gli Enti locali. Lo scopo di questi indici è fornire agli organi centrali un indizio, anche statistico, che riveli il grado di solidità della situazione finanziaria dell'Ente, o per meglio dire, che indichi l'assenza di una condizione di pre-dissesto strutturale.

Secondo la norma, infatti, sono considerati in condizioni strutturalmente deficitarie gli Enti locali che presentano gravi e incontrovertibili condizioni di squilibrio individuate dalla presenza di almeno la metà degli indicatori con un valore non coerente (fuori media) con il corrispondente dato di riferimento nazionale.

Parametro	Tipologia indicatore	Soglia	Valore	SÌ	NO
P1	Indicatore 1.1 (Incidenza spese rigide - ripiano disavanzo, personale e debito - su entrate correnti)	maggiore del 48%	31,14		X

P2	Indicatore 2.8 (Incidenza degli incassi delle entrate proprie sulle previsioni definitive di parte corrente)	minore del 22%	64,31		X
P3	Indicatore 3.2 (Anticipazioni chiuse solo contabilmente)	maggiore di 0	0		X
P4	Indicatore 10.3 (Sostenibilità debiti finanziari)	maggiore del 16%	8,36		X
P5	Indicatore 12.4 (Sostenibilità disavanzo effettivamente a carico dell'esercizio)	maggiore del 1,20%	0		X
P6	Indicatore 13.1 (Debiti riconosciuti e finanziati)	maggiore del 1,00%	0,03		X
P7	[Indicatore 13.2 (Debiti in corso di riconoscimento) + Indicatore 13.3 (Debiti riconosciuti e in corso di finanziamento)]	maggiore dello 0,60%	0		X
P8	Indicatore concernente l'effettiva capacità di riscossione (riferito al totale delle entrate)	minore del 47%	63,61		X
<b>Sulla base dei parametri suindicati l'Ente è da considerarsi in condizioni strutturalmente deficitarie</b>					<b>X</b>

## 1.6 TEMPESTIVITÀ DI PAGAMENTO

Come istituito dalla L. 89/2014 (già DL 66/2014) e dal D.P.C.M del 22/09/2014, le pubbliche amministrazioni elaborano un indicatore trimestrale e annuale dei propri tempi medi di pagamento relativi agli acquisti di beni, servizi e forniture, denominato: «indicatore trimestrale o annuale di tempestività dei pagamenti».

L'indicatore di tempestività dei pagamenti è calcolato come la somma, per ciascuna fattura emessa a titolo corrispettivo di una transazione commerciale, dei giorni effettivi intercorrenti tra la data di scadenza della fattura o richiesta equivalente di pagamento e la data di pagamento ai fornitori moltiplicata per l'importo dovuto, rapportata alla somma degli importi pagati nel periodo di riferimento.

Ai fini del calcolo dell'indicatore si intende per:

"transazione commerciale": i contratti, comunque denominati, tra imprese e pubbliche amministrazioni, che comportano, in via esclusiva o prevalente, la consegna di merci o la prestazione di servizi contro il pagamento di un prezzo;

"giorni effettivi": tutti i giorni da calendario, compresi i festivi;

"data di pagamento": la data di trasmissione dell'ordinativo di pagamento in tesoreria;

"data di scadenza": i termini previsti dall'art. 4 del decreto legislativo 9 ottobre 2002, n. 231, come modificato dal decreto legislativo 9 novembre 2012, n. 192;

"importo dovuto": la somma da pagare entro il termine contrattuale o legale di pagamento, comprese le imposte, i dazi, le tasse o gli oneri applicabili indicati nella fattura o nella richiesta equivalente di pagamento.

Sono esclusi dal calcolo i periodi in cui la somma era inesigibile essendo la richiesta di pagamento oggetto di contestazione o contenzioso.

Come si evince dai dati risultanti dai grafici esposti di seguito, l'Ente si è prefissato da tempo l'intento di migliorare costantemente le tempistiche di pagamento, facendo soprattutto ricorso a tecnologie e meccanismi quali la fattura elettronica, gli atti di liquidazione informatico e la firma digitale che permettono uno snellimento dei tempi operativi di pagamento.

Il rispetto dei tempi di pagamento nelle transazioni commerciali della Pubblica Amministrazione è parte delle riforme inserite nel PNRR - Piano Nazionale di Ripresa e Resilienza (missione 1, componente 1, riforma 1.11), di competenza del Ministero dell'Economia e delle Finanze (MEF).

Tale riforma non è connessa a specifici investimenti del Piano, ma risulta abilitante e funzionale all'attuazione del PNRR nel suo complesso. In particolare, la riforma prevede che il rispetto dei tempi di pagamento (30 o 60 giorni) previsti dalla normativa nazionale ed europea venga conseguito entro il quarto trimestre 2023 (con conferma nel 2024), sia in termini di tempi medi di pagamento che in termini di tempi medi di ritardo, entrambi ponderati con l'importo delle fatture pagate.

Ai fini della verifica degli obiettivi, sono stati definiti criteri operativi di misurazione attraverso indicatori elaborati sulla base dei dati della Piattaforma dei crediti commerciali (PCC) istituita presso la Ragioneria Generale dello Stato.

Gli obiettivi (M, milestone) ed i traguardi (T, target) previsti per l'attuazione di tale riforma a partire dalla prima annualità (2023) per il comparto degli Enti locali sono i seguenti:

2023		2024
T1	T4	T4
M1C1-72 (M) Sono approvate le misure per ridurre i tempi dei pagamenti delle pubbliche amministrazioni agli operatori economici		
	M1C1-78 (T) Sulla base della Piattaforma per i crediti commerciali (PCC), la media ponderata dei tempi di pagamento degli enti locali nei confronti degli operatori economici deve essere pari o inferiore a 30 giorni	M1C1-90 (T) Sulla base della Piattaforma per i crediti commerciali (PCC), la media ponderata dei tempi di pagamento degli enti locali nei confronti degli operatori economici deve essere pari o inferiore a 30 giorni
	M1C1-82 (T) Sulla base della Piattaforma per i crediti commerciali (PCC), la media ponderata dei tempi di ritardo dei pagamenti degli enti locali agli operatori economici non deve superare 0 giorni	M1C1-94 (T) Sulla base della Piattaforma per i crediti commerciali (PCC), la media ponderata dei tempi di ritardo dei pagamenti degli enti locali agli operatori economici non deve superare 0 giorni

Quanto alla situazione del Comune di Verbania, l'Ente ha adottato, ai sensi dell'art. 9 della legge 3/8/2009, n. 102, misure organizzative (procedure di spesa e di allocazione delle risorse) per garantire il tempestivo pagamento delle somme dovute per lavori, appalti e forniture.

Secondo i dati calcolati dalla PCC, nel 2024 – analogamente all'esercizio precedente – è stato rispettato l'indicatore dei tempi medi ponderati di ritardo:

- l'indicatore di tempestività dei pagamenti (**ITP**) relativi agli acquisti di beni, servizi e forniture, pubblicato sul sito istituzionale del Comune con cadenza trimestrale e annuale, ha registrato un valore, quale media annua 2024, di – **2,52 giorni**.

- L'indicatore dei tempi medi ponderati di pagamento è risultato pari a 32,81 giorni.

Il debito commerciale residuo scaduto ex art. 33 del D.Lgs. n. 33/2013, rilevato alla fine dell'esercizio 2024, come elaborato direttamente dalla PCC, ammonta ad € - 2.931,41 (solo note di credito non detratte e/o non incassate), nessuna impresa creditrice, per un totale di documenti commerciali ricevuti nell'esercizio 2024 pari ad € 28.533.134,42 e pertanto non vi sono pagamenti oltre la scadenza contrattuale.

Al riguardo è stata rilasciata apposita attestazione, allegata alla presente relazione, ai sensi dell'art. 41 del D.L. n. 66/2014.

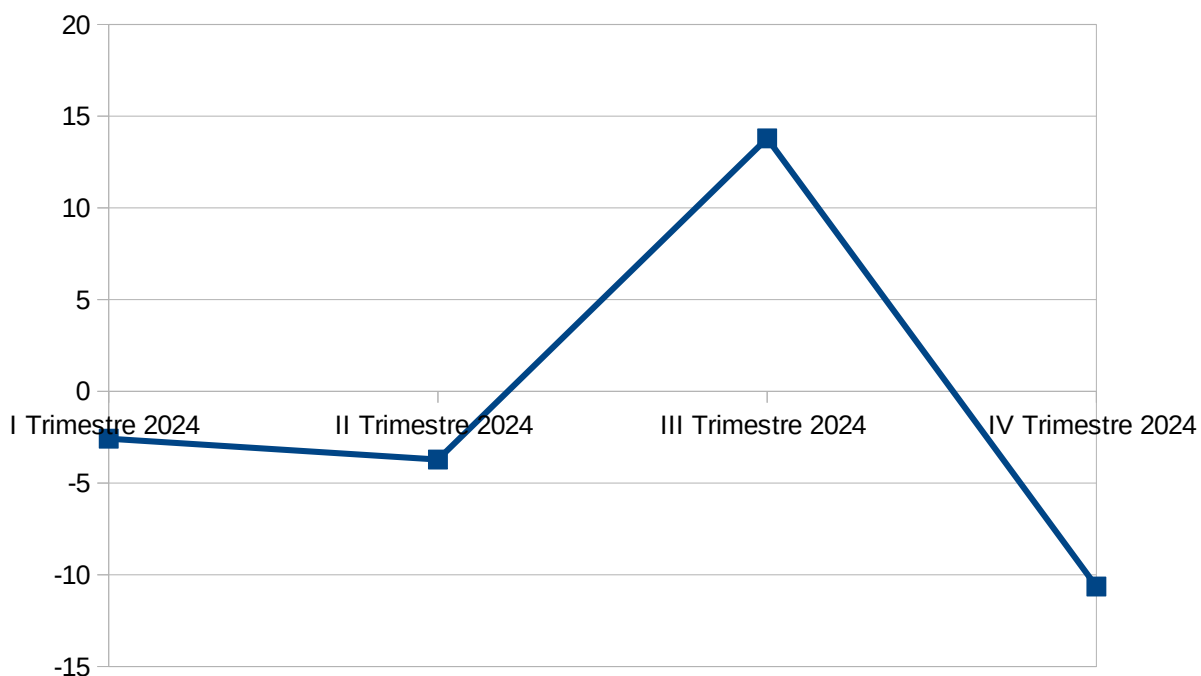
Ad ulteriore attestazione della sana gestione della liquidità dell'Ente, si rileva che anche nel 2024 non sono stati addebitati interessi di mora per ritardati pagamenti né si è dovuto ricorrere ad anticipazioni di tesoreria.

Grazie al rispetto dei tempi medi di pagamento ed in considerazione di una consistenza a fine 2024 del debito commerciale inferiore al 5% del valore dei documenti commerciali ricevuti nell'anno, come risultanti dai dati contenuti nella PCC, non si è dovuto procedere all'accantonamento al Fondo di garanzia per i debiti commerciali ex art. 1, comma 859, della legge 30 dicembre 2018, n. 145 (Legge di bilancio 2019), che avrebbe costretto l'Ente a "congelare" risorse nella spesa di parte corrente del bilancio di previsione.

### PROSPETTO DELL'INDICE TRIMESTRALE E ANNUALE DI TEMPESTIVITÀ DEI PAGAMENTI

I Trimestre 2024	II Trimestre 2024	III Trimestre 2024	IV Trimestre 2024	Anno 2024
-2,58	-3,72	13,79	-10,64	-2,52

*Nota: il prospetto prende in considerazione solo gli anni in cui vige l'istituzione del calcolo sancito dal D.P.C.M del 22/09/2014*



### DETTAGLIO DELLE TRANSAZIONI COMMERCIALI EFFETTUATE IN SEGUITO ALLA SCADENZA DEI TERMINI DI PAGAMENTO PREVISTI

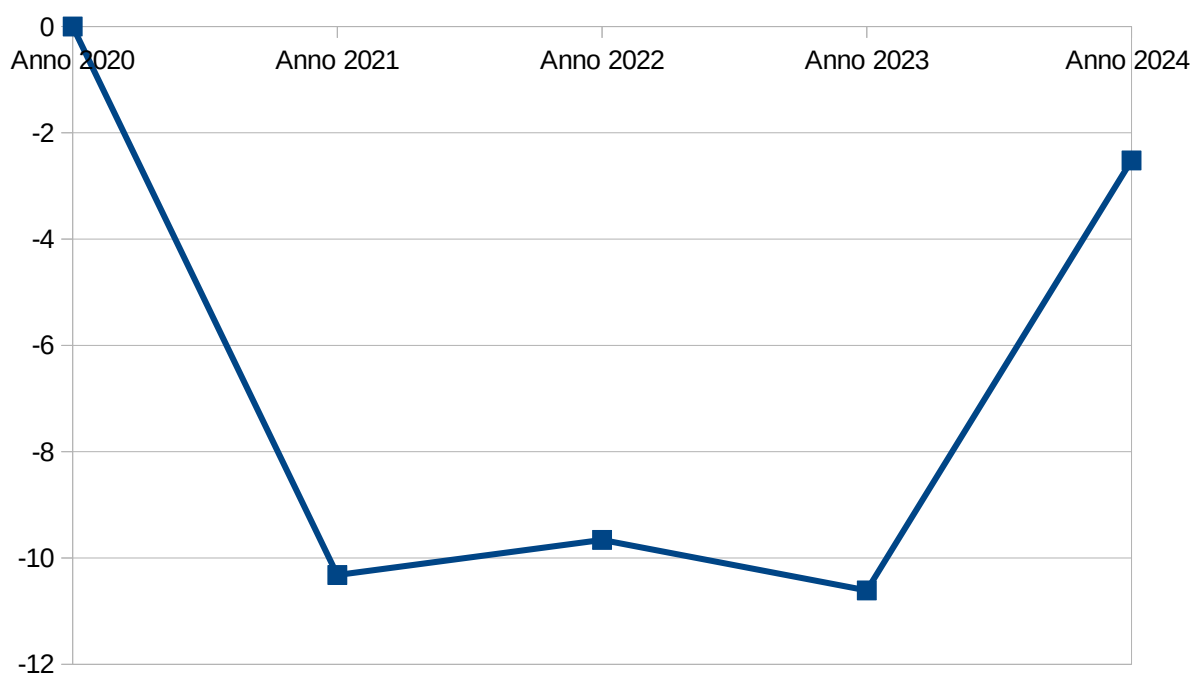
	Data Scadenza	Data Pagamento	Differenza
--	------------------	-------------------	------------



**PROSPETTO PLURIENNALE DELL'INDICE ANNUALE DI TEMPESTIVITÀ DEI PAGAMENTI**

Anno 2020	Anno 2021	Anno 2022	Anno 2023	Anno 2024
0,00	-10,32	-9,66	-10,61	-2,52

*Nota: il prospetto prende in considerazione solo gli anni in cui vige l'istituzione del calcolo sancito dal D.P.C.M del 22/09/2014*



## 2 - ANALISI DEGLI STANZIAMENTI

### 2.1 PREVISIONI APPROVATE

	ENTRATA		
	Competenza	Residuo	Cassa
Fondo di Cassa			8.393.574,12
Utilizzo Avanzo di Amm.ne	0,00	0,00	0,00
F.P.V. parte corrente	321.684,81	0,00	0,00
F.P.V. c/capitale	9.227.020,62	0,00	0,00
Titolo 1	22.418.661,52	11.719.679,80	34.138.341,32
Titolo 2	2.221.140,11	1.310.717,23	3.531.857,34
Titolo 3	11.438.569,72	3.144.908,36	14.583.478,08
Titolo 4	12.998.550,47	42.382.583,06	55.381.133,53
Titolo 5	4.518.000,00	4.312.952,67	8.830.952,67
Titolo 6	5.218.000,00	842.187,27	6.060.187,27
Titolo 7	6.000.000,00	0,00	6.000.000,00
Titolo 9	8.187.000,00	1.495.569,65	9.682.569,65
<b>TOTALE</b>	<b>82.548.627,25</b>	<b>65.208.598,04</b>	<b>146.602.093,98</b>

	SPESA		
	Competenza	Residuo	Cassa
Disavanzo di Amm.ne	0,00	0,00	0,00
Titolo 1	34.529.044,16	8.590.041,31	41.969.056,23
Titolo 2	27.443.571,09	40.273.865,44	67.717.436,53
Titolo 3	4.518.000,00	0,00	4.518.000,00
Titolo 4	1.871.012,00	0,00	1.871.012,00
Titolo 5	6.000.000,00	0,00	6.000.000,00
Titolo 7	8.187.000,00	2.694.827,44	10.881.827,44
<b>TOTALE</b>	<b>82.548.627,25</b>	<b>51.558.734,19</b>	<b>132.957.332,20</b>

## 2.2 VARIAZIONI DI BILANCIO

### VARIAZIONI DI BILANCIO

Provvedimento	Numero	Data	Tipo	Descrizione	Variazione di Competenza	Saldo di Cassa
DETERMINAZIONE DIRIGENTE	200	09/02/2024	Competenza e Cassa	1^ VARIAZIONE DEL PIANO ESECUTIVO DI GESTIONE 2024-2026 PER L'ADEGUAMENTO DELLE PREVISIONI DELLE PARTITE DI GIRO, DI COMPETENZA DEL R.S.F. AI SENSI DELL'ART. 175, COMMA 5-QUATER, LETT. E) DEL D.LGS. 18.08.2000, N. 267.	12.000.000,00	0,00
DELIBERA DI GIUNTA	48	14/02/2024	Cassa	ADEGUAMENTO DEGLI STANZIAMENTI INIZIALI DEI RESIDUI ATTIVI E PASSIVI PRESUNTI ALLA DATA DEL 01/01/2024 E CONSEGUENTE ADEGUAMENTO DELLE DOTAZIONI DI CASSA. VARIAZIONE DEL BILANCIO DI PREVISIONE 2024-2026 DI COMPETENZA DELLA GIUNTA COMUNALE.	0,00	264.232,23
DELIBERA DI GIUNTA	67	22/02/2024	Competenza e Cassa	VARIAZIONE AL FONDO PLURIENNALE VINCOLATO E AGLI STANZIAMENTI CORRELATI DI COMPETENZA DELLA GIUNTA COMUNALE AI SENSI DELL'ART. 175, COMMA 5-BIS, LETT. E) DEL TUEL D.LGS. N. 267/2000.	3.345.420,62	-3.345.420,62
DELIBERA DI GIUNTA	127	22/03/2024	Competenza e Cassa	1^ VARIAZIONE AL BILANCIO DI PREVISIONE 2024-2026 E RELATIVI ALLEGATI ADOTTATA D'URGENZA DALLA GIUNTA COMUNALE CON I POTERI DEL CONSIGLIO COMUNALE AI SENSI DELL'ART. 42 E 175, COMMA 4, DEL D.LGS. N. 267/2000	528.228,61	0,00
DELIBERA DI GIUNTA	138	29/03/2024	Competenza e Cassa	RIACCERTAMENTO ORDINARIO DEI RESIDUI ATTIVI E PASSIVI AI FINI DELLA FORMAZIONE DEL RENDICONTO DELLA GESTIONE PER L'ESERCIZIO FINANZIARIO 2023.	32.155.816,53	-1.953.704,88
DETERMINAZIONE DIRIGENTE	707	30/04/2024	Competenza e Cassa	6^ VARIAZIONE DEL PIANO ESECUTIVO DI GESTIONE 2024-2026 PER L'ADEGUAMENTO DELLE PREVISIONI DELLE PARTITE DI GIRO, DI COMPETENZA DEL R.S.F. AI SENSI DELL'ART. 175, COMMA 5-QUATER, LETT. E) DEL D.LGS. 18.08.2000, N. 267.	16.000.000,00	0,00
DETERMINAZIONE DIRIGENTE	852	20/05/2024	Competenza e Cassa	APPLICAZIONE AL BILANCIO DI PREVISIONE 2024 QUOTA DELL'AVANZO DI AMMINISTRAZIONE VINCOLATO APPROVATO CON IL RENDICONTO DELLA GESTIONE ESERCIZIO FINANZIARIO 2023. 1^ VARIAZIONE DI COMPETENZA DEL R.S.F. AI SENSI DELL'ART. 175, COMMA 5-QUATER, LETTERA C	693.062,36	-693.062,36
CONSIGLIO COMUNALE	41	18/07/2024	Competenza e Cassa	2^ VARIAZIONE DI ASSESTAMENTO GENERALE DEL BILANCIO DI PREVISIONE 2024-2026 E VERIFICA DELLA SALVAGUARDIA DEGLI EQUILIBRI DI BILANCIO E DELLO STATO DI ATTUAZIONE DEI PROGRAMMI AI SENSI DELL'ART. 175, COMMA 8 E DELL'ART. 193, COMMA 2 DEL D.LGS 267/2000	4.102.129,31	-2.452.684,16

DETERMINAZIONE DIRIGENTE	1240	01/08/2024	Competenza e Cassa	APPLICAZIONE AL BILANCIO DI PREVISIONE 2024 QUOTA DELL'AVANZO DI AMMINISTRAZIONE VINCOLATO APPROVATO CON IL RENDICONTO DELLA GESTIONE ESERCIZIO FINANZIARIO 2023. 2^ VARIAZIONE DI COMPETENZA DEL R.S.F. AI SENSI DELL'ART. 175, COMMA 5-QUATER, LETTERA C	460,00	-460,00
CONSIGLIO COMUNALE	57	26/09/2024	Competenza e Cassa	3^ VARIAZIONE AL BILANCIO DI PREVISIONE 2024-2026 E RELATIVI ALLEGATI E MODIFICA DEL DOCUMENTO UNICO DI PROGRAMMAZIONE 2024-2026 (DUP 2024-2026).	16.878.780,90	-3.377.811,51
DETERMINAZIONE DIRIGENTE	1613	03/10/2024	Competenza e Cassa	APPLICAZIONE AL BILANCIO DI PREVISIONE 2024 QUOTA AVANZO DI AMMINISTRAZIONE VINCOLATO APPROVATO CON IL RENDICONTO DELLA GESTIONE 2023. RESTITUZIONE SURPLUS DA REGOLAZIONE FINALE FONDI COVID-19. 3^ VARIAZIONE R.S.F. ART. 175, COMMA 5-QUATER LETTERA C	72.082,00	-72.082,00
DETERMINAZIONE DIRIGENTE	1695	16/10/2024	Competenza e Cassa	4^ VARIAZIONE DEL BILANCIO DI PREVISIONE 2024-2026 – ESERCIZIO 2024 – DI COMPETENZA DEL R.S.F. AI SENSI DELL'ART. 175, COMMA 5-QUATER, LETTERA E) D.LGS. 267/2000 PER ADEGUAMENTO PREVISIONI RIGUARDANTI PARTITE DI GIRO E OPERAZIONI PER CONTO TERZI	50.000,00	0,00
CONSIGLIO COMUNALE	64	31/10/2024	Competenza e Cassa	4^ VARIAZIONE AL BILANCIO DI PREVISIONE 2024-2026 E RELATIVI ALLEGATI	1.338.887,07	0,00
CONSIGLIO COMUNALE	72	28/11/2024	Competenza e Cassa	5^ VARIAZIONE AL BILANCIO DI PREVISIONE 2024-2026 E RELATIVI ALLEGATI.	516.975,43	242.580,94
DELIBERA DI GIUNTA	466	09/12/2024	Competenza e Cassa	1^ PRELEVAMENTO DAL FONDO DI RISERVA ORDINARIO E DI CASSA EX ARTT. 166 E 176 D.LGS. N. 267/2000 - TUEL.	0,00	0,00
DELIBERA DI GIUNTA	484	23/12/2024	Competenza e Cassa	2^ PRELEVAMENTO DAL FONDO DI RISERVA ORDINARIO E DI CASSA EX ARTT. 166 E 176 D.LGS. N. 267/2000 - TUEL.	0,00	0,00
DELIBERA DI GIUNTA	132	24/03/2025	Competenza	RIACCERTAMENTO ORDINARIO DEI RESIDUI ATTIVI E PASSIVI AI FINI DELLA FORMAZIONE DEL RENDICONTO DELLA GESTIONE PER L'ESERCIZIO FINANZIARIO 2024. VARIAZIONI AGLI STANZIAMENTI DEL FONDO PLURIENNALE VINCOLATO AI SENSI DELL'ART. 3, COMMA 4, DEL D.LGS. N. 1	0,00	0,00

**VARIAZIONI DI BILANCIO CHE COINVOLGONO L'AVANZO DI AMMINISTRAZIONE**

<i>Provvedimento</i>	<i>Numero</i>	<i>Data</i>	<i>Descrizione</i>	<i>Saldo</i>
DETERMINAZIONE DIRIGENTE	852	20/05/2024	APPLICAZIONE AL BILANCIO DI PREVISIONE 2024 QUOTA DELL'AVANZO DI AMMINISTRAZIONE VINCOLATO APPROVATO CON IL RENDICONTO DELLA GESTIONE ESERCIZIO FINANZIARIO 2023. 1^ VARIAZIONE DI COMPETENZA DEL R.S.F. AI SENSI DELL'ART. 175, COMMA 5-QUATER, LETTERA C	693.062,36
CONSIGLIO COMUNALE	41	18/07/2024	2^ VARIAZIONE DI ASSESTAMENTO GENERALE DEL BILANCIO DI PREVISIONE 2024-2026 E VERIFICA DELLA SALVAGUARDIA DEGLI EQUILIBRI DI BILANCIO E DELLO STATO DI ATTUAZIONE DEI PROGRAMMI AI SENSI DELL'ART. 175, COMMA 8 E DELL'ART. 193, COMMA 2 DEL D.LGS 267/2000	2.452.684,16
DETERMINAZIONE DIRIGENTE	1240	01/08/2024	APPLICAZIONE AL BILANCIO DI PREVISIONE 2024 QUOTA DELL'AVANZO DI AMMINISTRAZIONE VINCOLATO APPROVATO CON IL RENDICONTO DELLA GESTIONE ESERCIZIO FINANZIARIO 2023. 2^ VARIAZIONE DI COMPETENZA DEL R.S.F. AI SENSI DELL'ART. 175, COMMA 5-QUATER, LETTERA C	460,00
CONSIGLIO COMUNALE	57	26/09/2024	3^ VARIAZIONE AL BILANCIO DI PREVISIONE 2024-2026 E RELATIVI ALLEGATI E MODIFICA DEL DOCUMENTO UNICO DI PROGRAMMAZIONE 2024-2026 (DUP 2024-2026).	3.377.811,51
DETERMINAZIONE DIRIGENTE	1613	03/10/2024	APPLICAZIONE AL BILANCIO DI PREVISIONE 2024 QUOTA AVANZO DI AMMINISTRAZIONE VINCOLATO APPROVATO CON IL RENDICONTO DELLA GESTIONE 2023. RESTITUZIONE SURPLUS DA REGOLAZIONE FINALE FONDI COVID-19. 3^ VARIAZIONE R.S.F. ART. 175, COMMA 5-QUATER LETTERA C	72.082,00
CONSIGLIO COMUNALE	72	28/11/2024	5^ VARIAZIONE AL BILANCIO DI PREVISIONE 2024-2026 E RELATIVI ALLEGATI.	32.690,06

**VARIAZIONI DI BILANCIO CHE COINVOLGONO IL FONDO DI RISERVA**

<i>Provvedimento</i>	<i>Numero</i>	<i>Data</i>	<i>Descrizione</i>	<i>Saldo</i>
DELIBERA DI GIUNTA	466	09/12/2024	1^ PRELEVAMENTO DAL FONDO DI RISERVA ORDINARIO E DI CASSA EX ARTT. 166 E 176 D.LGS. N. 267/2000 - TUEL.	-29.500,00
DELIBERA DI GIUNTA	484	23/12/2024	2^ PRELEVAMENTO DAL FONDO DI RISERVA ORDINARIO E DI CASSA EX ARTT. 166 E 176 D.LGS. N. 267/2000 - TUEL.	-15.861,57

### **VARIAZIONI DI BILANCIO CHE COINVOLGONO L'ANTICIPAZIONE DI CASSA**

Nell'esercizio 2024 non è stata utilizzata l'anticipazione di cassa.

## 2.3 ASSESTAMENTO DI BILANCIO

### ASSESTATO DI COMPETENZA

ENTRATA						
	Previsione	Percentuale sul totale	Assestato	Percentuale sul totale	Differenza	Percentuale di variazione
Utilizzo Avanzo di Amm.ne	0,00	0,000%	6.628.790,09	4,080%	6.628.790,09	
F.P.V. di parte corrente	321.684,81	0,390%	380.321,06	0,230%	58.636,25	18,228%
F.P.V. in c/capitale	9.227.020,62	11,180%	30.391.968,51	18,700%	21.164.947,89	229,380%
Titolo 1	22.418.661,52	27,160%	22.289.528,06	13,720%	-129.133,46	-0,576%
Titolo 2	2.221.140,11	2,690%	3.733.943,11	2,300%	1.512.803,00	68,109%
Titolo 3	11.438.569,72	13,860%	12.791.530,28	7,870%	1.352.960,56	11,828%
Titolo 4	12.998.550,47	15,750%	21.849.090,51	13,450%	8.850.540,04	68,089%
Titolo 5	4.518.000,00	5,470%	4.518.000,00	2,780%	0,00	0,000%
Titolo 6	5.218.000,00	6,320%	5.218.000,00	3,210%	0,00	0,000%
Titolo 7	6.000.000,00	7,270%	6.000.000,00	3,690%	0,00	0,000%
Titolo 9	8.187.000,00	9,920%	48.682.000,00	29,960%	40.495.000,00	494,626%
<b>TOTALE</b>	<b>82.548.627,25</b>	<b>100,000%</b>	<b>162.483.171,62</b>	<b>100,000%</b>	<b>79.934.544,37</b>	<b>96,833%</b>

SPESA						
	Previsione	Percentuale sul totale	Assestato	Percentuale sul totale	Differenza	Percentuale di variazione
Disavanzo di Amm.ne	0,00	0,000%	0,00	0,000%	0,00	0,000%
Titolo 1	34.529.044,16	41,830%	40.031.586,67	24,640%	5.502.542,51	15,936%
Titolo 2	27.443.571,09	33,250%	61.291.464,28	37,720%	33.847.893,19	123,336%
Titolo 3	4.518.000,00	5,470%	4.518.000,00	2,780%	0,00	0,000%
Titolo 4	1.871.012,00	2,270%	1.960.120,67	1,210%	89.108,67	4,763%
Titolo 5	6.000.000,00	7,270%	6.000.000,00	3,690%	0,00	0,000%
Titolo 7	8.187.000,00	9,920%	48.682.000,00	29,960%	40.495.000,00	494,626%
<b>TOTALE</b>	<b>82.548.627,25</b>	<b>100,000%</b>	<b>162.483.171,62</b>	<b>100,000%</b>	<b>79.934.544,37</b>	<b>96,833%</b>



ASSESTATO DI RESIDUO

ENTRATA						
	Previsione	Percentuale sul totale	Assestato	Percentuale sul totale	Differenza	Percentual e di variazione
Titolo 1	11.719.679,80	17,970%	7.682.034,26	14,150%	-4.037.645,54	-34,452%
Titolo 2	1.310.717,23	2,010%	1.177.848,88	2,170%	-132.868,35	-10,137%
Titolo 3	3.144.908,36	4,820%	2.641.152,49	4,870%	-503.755,87	-16,018%
Titolo 4	42.382.583,06	65,000%	33.348.128,78	61,440%	-9.034.454,28	-21,316%
Titolo 5	4.312.952,67	6,610%	9.414.172,33	17,350%	5.101.219,66	118,277%
Titolo 6	842.187,27	1,290%	0,00	0,000%	-842.187,27	-100,000%
Titolo 7	0,00	0,000%	0,00	0,000%	0,00	0,000%
Titolo 9	1.495.569,65	2,290%	10.570,31	0,020%	-1.484.999,34	-99,293%
TOTALE	65.208.598,04	100,000%	54.273.907,05	100,000%	-10.934.690,99	-16,769%

SPESA						
	Previsione	Percentuale sul totale	Assestato	Percentuale sul totale	Differenza	Percentuale di variazione
Titolo 1	8.590.041,31	16,660%	7.899.984,53	44,310%	-690.056,78	-8,033%
Titolo 2	40.273.865,44	78,110%	8.856.105,61	49,670%	-31.417.759,83	-78,010%
Titolo 3	0,00	0,000%	0,00	0,000%	0,00	0,000%
Titolo 4	0,00	0,000%	0,00	0,000%	0,00	0,000%
Titolo 5	0,00	0,000%	0,00	0,000%	0,00	0,000%
Titolo 7	2.694.827,44	5,230%	1.074.590,91	6,030%	-1.620.236,53	-60,124%
TOTALE	51.558.734,19	100,000%	17.830.681,05	100,000%	-33.728.053,14	-65,417%



**ASSESTATO DI CASSA**

<b>ENTRATA</b>						
	<i>Previsione</i>	<i>Percentuale sul totale</i>	<i>Assestato</i>	<i>Percentuale sul totale</i>	<i>Differenza</i>	<i>Percentuale di variazione</i>
<i>Fondo di Cassa</i>	8.393.574,12	5,730%	7.678.420,19	4,110%	-715.153,93	-8,520%
<i>Titolo 1</i>	34.138.341,32	23,290%	29.971.562,32	16,020%	-4.166.779,00	-12,206%
<i>Titolo 2</i>	3.531.857,34	2,410%	4.911.791,99	2,630%	1.379.934,65	39,071%
<i>Titolo 3</i>	14.583.478,08	9,950%	15.432.682,77	8,250%	849.204,69	5,823%
<i>Titolo 4</i>	55.381.133,53	37,780%	55.197.219,29	29,510%	-183.914,24	-0,332%
<i>Titolo 5</i>	8.830.952,67	6,020%	13.932.172,33	7,450%	5.101.219,66	57,765%
<i>Titolo 6</i>	6.060.187,27	4,130%	5.218.000,00	2,790%	-842.187,27	-13,897%
<i>Titolo 7</i>	6.000.000,00	4,090%	6.000.000,00	3,210%	0,00	0,000%
<i>Titolo 9</i>	9.682.569,65	6,600%	48.692.570,31	26,030%	39.010.000,66	402,889%
<b>TOTALE</b>	<b>146.602.093,98</b>	<b>100,000%</b>	<b>187.034.419,20</b>	<b>100,000%</b>	<b>40.432.325,22</b>	<b>27,580%</b>

<b>SPESA</b>						
	<i>Previsione</i>	<i>Percentuale sul totale</i>	<i>Assestato</i>	<i>Percentuale sul totale</i>	<i>Differenza</i>	<i>Percentuale di variazione</i>
<i>Titolo 1</i>	41.969.056,23	31,570%	46.506.270,96	26,000%	4.537.214,73	10,811%
<i>Titolo 2</i>	67.717.436,53	50,930%	70.147.569,89	39,210%	2.430.133,36	3,589%
<i>Titolo 3</i>	4.518.000,00	3,400%	4.518.000,00	2,530%	0,00	0,000%
<i>Titolo 4</i>	1.871.012,00	1,410%	1.960.120,67	1,100%	89.108,67	4,763%
<i>Titolo 5</i>	6.000.000,00	4,510%	6.000.000,00	3,350%	0,00	0,000%
<i>Titolo 7</i>	10.881.827,44	8,180%	49.756.590,91	27,810%	38.874.763,47	357,245%
<b>TOTALE</b>	<b>132.957.332,20</b>	<b>100,000%</b>	<b>178.888.552,43</b>	<b>100,000%</b>	<b>45.931.220,23</b>	<b>34,546%</b>

**ANDAMENTO DELL'ASSESTATO PLURIENNALE DELLE ENTRATE DI COMPETENZA**

	2020	2021	2022	2023	2024
Utilizzo Avanzo di Amministrazione	1.715.672,44	2.686.631,48	4.813.125,57	4.080.175,94	6.628.790,09
F.P.V. di parte corrente	212.656,83	715.966,19	642.300,74	657.277,64	380.321,06
F.P.V. in conto capitale	18.595.131,20	15.109.140,81	15.623.301,66	33.821.693,34	30.391.968,51
Titolo 1 - Entrate correnti di natura tributaria, contributiva e perequativa	19.723.114,98	20.731.788,20	21.007.753,05	21.949.125,34	22.289.528,06
Titolo 2 - Trasferimenti correnti	6.587.222,64	4.227.635,01	3.345.396,66	3.269.875,20	3.733.943,11
Titolo 3 - Entrate extratributarie	8.823.407,97	10.408.816,81	12.119.876,33	12.211.075,85	12.791.530,28
Titolo 4 - Entrate in conto capitale	14.460.840,96	18.240.149,82	51.613.726,76	24.370.879,65	21.849.090,51
Titolo 5 - Entrate da riduzione di attività finanziarie	250.000,00	2.154.000,00	4.410.000,00	9.978.000,00	4.518.000,00
Titolo 6 - Accensione di prestiti	250.000,00	2.154.000,00	4.760.000,00	11.086.000,00	5.218.000,00
Titolo 7 - Anticipazioni da istituto tesoriere/cassiere	6.000.000,00	6.000.000,00	6.000.000,00	6.000.000,00	6.000.000,00
Titolo 9 - Entrate per conto di terzi e partite di giro	6.082.000,00	6.660.000,00	7.573.000,00	14.707.000,00	48.682.000,00
<b>TOTALE</b>	<b>82.700.047,02</b>	<b>89.088.128,32</b>	<b>131.908.480,77</b>	<b>142.131.102,96</b>	<b>162.483.171,62</b>

**ANDAMENTO DELL'ASSESTATO PLURIENNALE DELLE SPESE DI COMPETENZA**

	<i>2020</i>	<i>2021</i>	<i>2022</i>	<i>2023</i>	<i>2024</i>
Disavanzo di amministrazione	0,00	0,00	0,00	0,00	0,00
Titolo 1 - Spese correnti	33.983.503,92	35.385.466,28	37.546.364,40	36.731.173,99	40.031.586,67
Titolo 2 - Spese in conto capitale	34.765.518,73	37.139.782,98	74.608.627,37	73.007.406,93	61.291.464,28
Titolo 3 - Spese per incremento di attività finanziarie	250.000,00	2.164.049,98	4.410.000,00	9.978.000,00	4.518.000,00
Titolo 4 - Rimborso di prestiti	1.619.024,37	1.738.829,08	1.770.489,00	1.707.522,04	1.960.120,67
Titolo 5 - Chiusura Anticipazioni da istituto tesoriere/cassiere	6.000.000,00	6.000.000,00	6.000.000,00	6.000.000,00	6.000.000,00
Titolo 7 - Spese per conto terzi e partite di giro	6.082.000,00	6.660.000,00	7.573.000,00	14.707.000,00	48.682.000,00
<b>TOTALE</b>	<b>82.700.047,02</b>	<b>89.088.128,32</b>	<b>131.908.480,77</b>	<b>142.131.102,96</b>	<b>162.483.171,62</b>

### 3 - ANALISI DELLA GESTIONE DELLA COMPETENZA

#### 3.1 QUADRO GENERALE RIASSUNTIVO DELLA GESTIONE DI COMPETENZA

<b>ENTRATE</b>	<b>Accertato 2020</b>	<b>Accertato 2021</b>	<b>Accertato 2022</b>	<b>Accertato 2023</b>	<b>Accertato 2024</b>
Utilizzo Avanzo di Amm.ne	1.715.672,44	2.686.631,48	4.813.125,57	4.080.175,94	6.628.790,09
F.P.V. di parte corrente	212.656,83	715.966,19	642.300,74	657.277,64	380.321,06
F.P.V. in c/capitale	18.595.131,20	15.109.140,81	15.623.301,66	33.821.693,34	30.391.968,51
<b>Titolo 1</b>	19.785.011,65	20.721.051,64	21.033.899,34	21.876.560,36	22.274.154,72
<b>Titolo 2</b>	6.525.713,89	3.835.429,74	3.139.761,91	3.461.056,02	3.454.952,30
<b>Titolo 3</b>	7.975.763,57	9.752.657,68	11.370.161,62	11.281.181,04	11.944.142,32
<b>Titolo 4</b>	3.825.441,96	10.322.711,94	28.932.495,93	15.358.416,30	10.346.526,61
<b>Titolo 5</b>	250.000,00	400.000,00	1.100.000,00	5.458.880,00	0,00
<b>Totale Entrate Finali</b>	<b>38.361.931,07</b>	<b>45.031.851,00</b>	<b>65.576.318,80</b>	<b>57.436.093,72</b>	<b>48.019.775,95</b>
<b>Titolo 6</b>	250.000,00	853.688,54	1.100.000,00	6.563.314,95	0,00
<b>Titolo 7</b>	0,00	0,00	0,00	0,00	0,00
<b>Titolo 9</b>	4.252.711,03	4.761.282,81	5.500.139,02	7.841.779,33	33.332.976,28
<b>Totale dell'Esercizio</b>	<b>42.864.642,10</b>	<b>50.646.822,35</b>	<b>72.176.457,82</b>	<b>71.841.188,00</b>	<b>81.352.752,23</b>
<b>TOTALE COMPLESSIVO</b>	<b>63.388.102,57</b>	<b>69.158.560,83</b>	<b>93.255.185,79</b>	<b>110.400.334,92</b>	<b>118.753.831,89</b>
<b>DISAVANZO DELL'ESERCIZIO</b>	<b>0,00</b>	<b>0,00</b>	<b>0,00</b>	<b>0,00</b>	<b>0,00</b>
<b>TOTALE A PAREGGIO</b>	<b>63.388.102,57</b>	<b>69.158.560,83</b>	<b>93.255.185,79</b>	<b>110.400.334,92</b>	<b>118.753.831,89</b>

<b>SPESE</b>	<b>Impegnato 2020</b>	<b>Impegnato 2021</b>	<b>Impegnato 2022</b>	<b>Impegnato 2023</b>	<b>Impegnato 2024</b>
Disavanzo di Amm.ne	0,00	0,00	0,00	0,00	0,00
<b>Titolo 1</b>	28.964.284,45	31.172.901,34	33.145.626,92	33.189.288,24	35.756.110,55
F.P.V. di parte corrente	715.966,19	642.300,74	657.277,64	380.321,06	490.514,38
<b>Titolo 2</b>	8.477.393,04	10.070.324,37	13.664.689,02	24.004.456,74	14.421.355,12
F.P.V. in c/capitale	15.109.140,81	15.623.301,66	33.821.693,34	30.391.968,51	19.791.177,92
<b>Titolo 3</b>	250.000,00	410.049,98	1.100.000,00	5.458.880,00	0,00
<b>Totale spese Finali</b>	<b>53.516.784,49</b>	<b>57.918.878,09</b>	<b>82.389.286,92</b>	<b>93.424.914,55</b>	<b>70.459.157,97</b>
<b>Titolo 4</b>	1.600.972,38	1.734.797,10	1.710.539,92	1.637.502,52	1.873.964,19
<b>Titolo 5</b>	0,00	0,00	0,00	0,00	0,00
<b>Titolo 7</b>	4.252.711,03	4.761.282,81	5.500.139,02	7.841.779,33	33.332.976,28
<b>Totale dell'Esercizio</b>	<b>59.370.467,90</b>	<b>64.414.958,00</b>	<b>89.599.965,86</b>	<b>102.904.196,40</b>	<b>105.666.098,44</b>
<b>TOTALE COMPLESSIVO</b>	<b>59.370.467,90</b>	<b>64.414.958,00</b>	<b>89.599.965,86</b>	<b>102.904.196,40</b>	<b>105.666.098,44</b>
<b>AVANZO DI COMPETENZA</b>	<b>4.017.634,67</b>	<b>4.743.602,83</b>	<b>3.655.219,93</b>	<b>7.496.138,52</b>	<b>13.087.733,45</b>
<b>TOTALE A PAREGGIO</b>	<b>63.388.102,57</b>	<b>69.158.560,83</b>	<b>93.255.185,79</b>	<b>110.400.334,92</b>	<b>118.753.831,89</b>

3.2 ANALISI DELL'ENTRATA

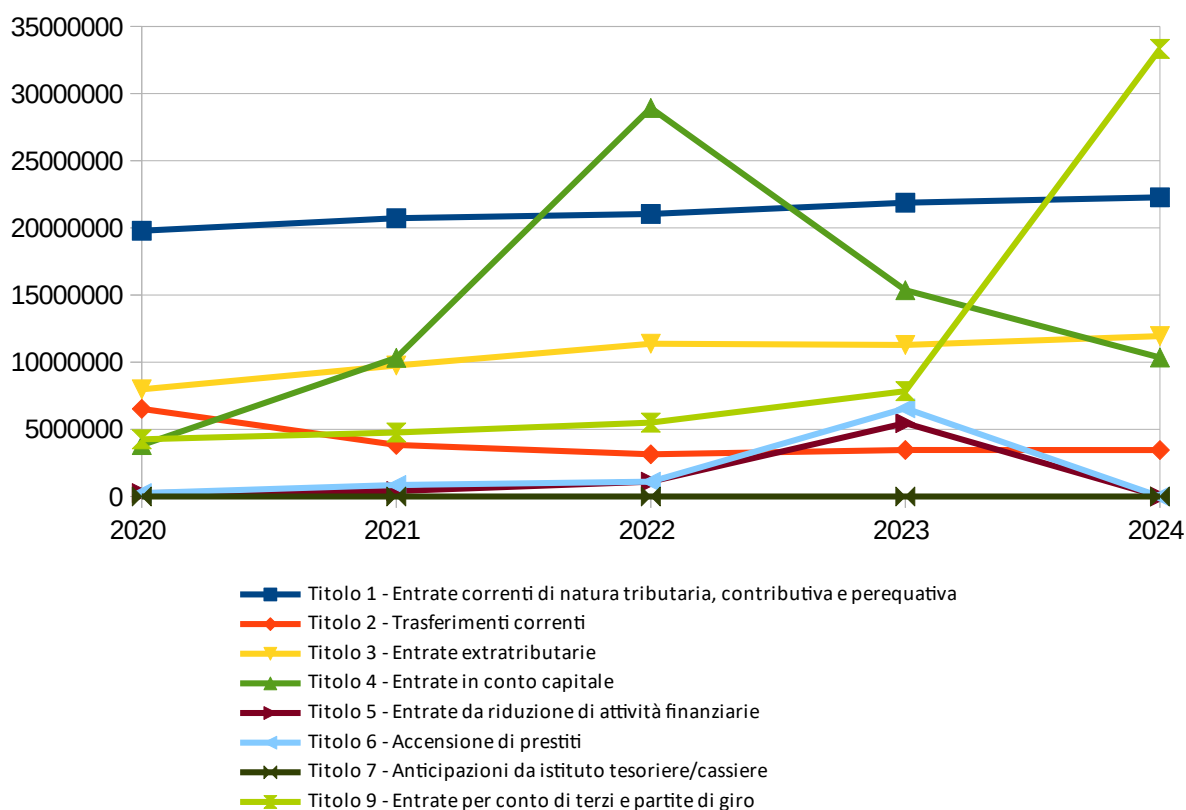
	Assestato	Percentuale sul totale	Accertato/ Utilizzo	Percentuale sul totale	Maggiori/ Minori Entrate	Percentuale di realizzazione	Incassato	Percentuale sul totale	Da riportare	Percentuale di incasso
Utilizzo Av. Amm.ne	6.628.790,09	4,080%	6.628.790,09	5,580%	0,00	100,000%	6.628.790,09	6,180%	0,00	100,000%
F.P.V. di parte corrente	380.321,06	0,230%	380.321,06	0,320%	0,00	100,000%	380.321,06	0,350%	0,00	100,000%
F.P.V. in c/capitale	30.391.968,51	18,700%	30.391.968,51	25,590%	0,00	100,000%	30.391.968,51	28,330%	0,00	100,000%
Titolo 1	22.289.528,06	13,720%	22.274.154,72	18,760%	-15.373,34	99,930%	19.119.221,41	17,820%	3.154.933,31	85,840%
Titolo 2	3.733.943,11	2,300%	3.454.952,30	2,910%	-278.990,81	92,530%	2.583.646,68	2,410%	871.305,62	74,780%
Titolo 3	12.791.530,28	7,870%	11.944.142,32	10,060%	-847.387,96	93,380%	9.887.205,88	9,210%	2.056.936,44	82,780%
Titolo 4	21.849.090,51	13,450%	10.346.526,61	8,710%	-11.502.563,90	47,350%	5.010.952,40	4,670%	5.335.574,21	48,430%
Titolo 5	4.518.000,00	2,780%	0,00	0,000%	-4.518.000,00	0,000%	0,00	0,000%	0,00	0,000%
Titolo 6	5.218.000,00	3,210%	0,00	0,000%	-5.218.000,00	0,000%	0,00	0,000%	0,00	0,000%
Titolo 7	6.000.000,00	3,690%	0,00	0,000%	-6.000.000,00	0,000%	0,00	0,000%	0,00	0,000%
Titolo 9	48.682.000,00	29,960%	33.332.976,28	28,070%	-15.349.023,72	68,470%	33.295.006,49	31,030%	37.969,79	99,890%
TOTALE	162.483.171,62	100,000%	118.753.831,89	100,000%	-43.729.339,73	73,090%	107.297.112,52	100,000%	11.456.719,37	90,350%

Accertato di Competenza



**PROSPETTO PLURIENNALE DELL'ACCERTATO DI COMPETENZA**

	2020	2021	2022	2023	2024
Titolo 1 - Entrate correnti di natura tributaria, contributiva e perequativa	19.785.011,65	20.721.051,64	21.033.899,34	21.876.560,36	22.274.154,72
Titolo 2 - Trasferimenti correnti	6.525.713,89	3.835.429,74	3.139.761,91	3.461.056,02	3.454.952,30
Titolo 3 - Entrate extratributarie	7.975.763,57	9.752.657,68	11.370.161,62	11.281.181,04	11.944.142,32
Titolo 4 - Entrate in conto capitale	3.825.441,96	10.322.711,94	28.932.495,93	15.358.416,30	10.346.526,61
Titolo 5 - Entrate da riduzione di attività finanziarie	250.000,00	400.000,00	1.100.000,00	5.458.880,00	0,00
Titolo 6 - Accensione di prestiti	250.000,00	853.688,54	1.100.000,00	6.563.314,95	0,00
Titolo 7 - Anticipazioni da istituto tesoriere/cassiere	0,00	0,00	0,00	0,00	0,00
Titolo 9 - Entrate per conto di terzi e partite di giro	4.252.711,03	4.761.282,81	5.500.139,02	7.841.779,33	33.332.976,28
<b>TOTALE</b>	<b>42.864.642,10</b>	<b>50.646.822,35</b>	<b>72.176.457,82</b>	<b>71.841.188,00</b>	<b>81.352.752,23</b>



**ANALISI DELLE ENTRATE DI COMPETENZA PER TITOLO****TITOLO 1 - ENTRATE CORRENTI DI NATURA TRIBUTARIA, CONTRIBUTIVA E PEREQUATIVA**

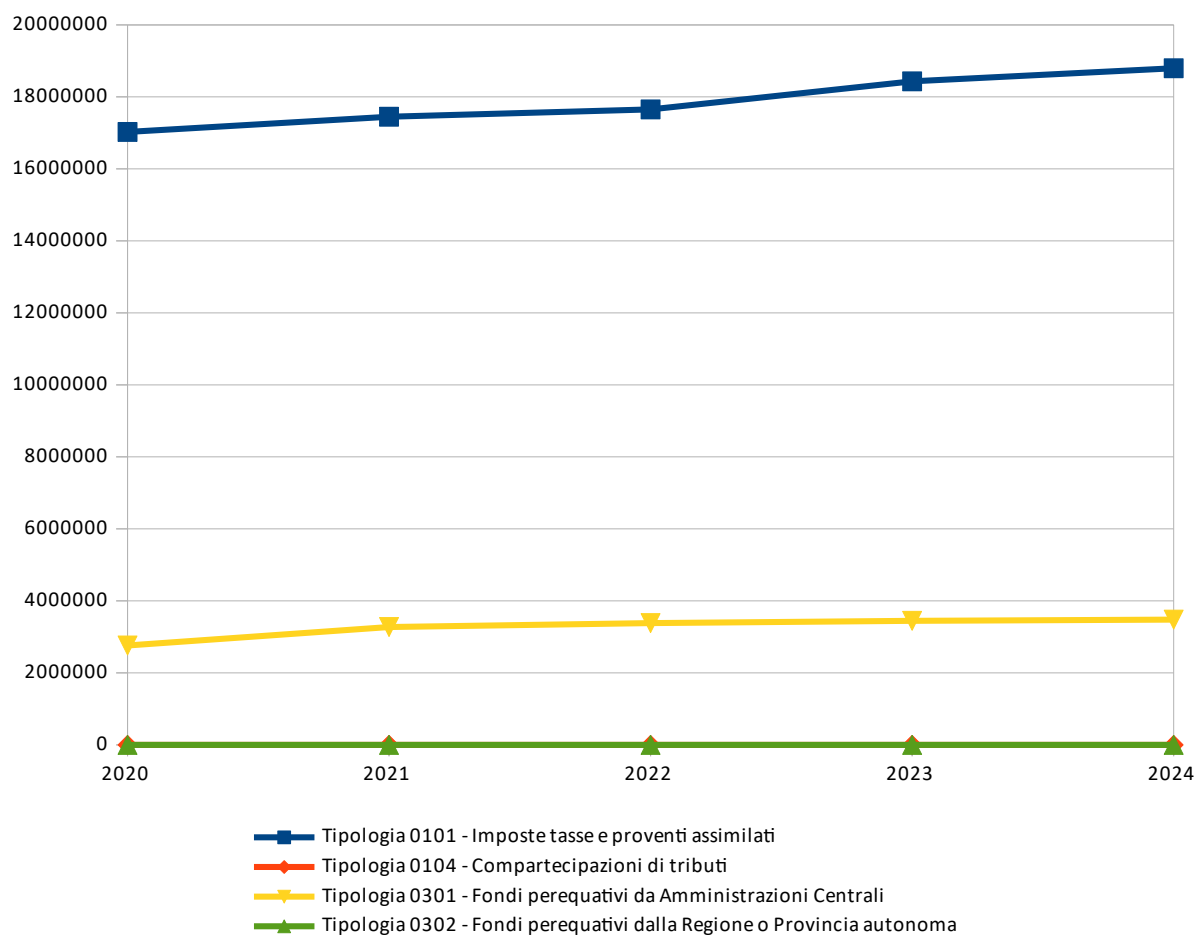
	<i>Assestato</i>	<i>Percentuale sul totale</i>	<i>Accertato</i>	<i>Percentuale sul totale</i>	<i>Maggiori/ Minori Entrate</i>	<i>Percentuale di realizzazione</i>	<i>Incassato</i>	<i>Percentuale sul totale</i>	<i>Da riportare</i>	<i>Percentuale di incasso</i>
Tipologia 0101 - Imposte tasse e proventi assimilati	18.810.446,54	84,390%	18.795.073,20	84,380%	-15.373,34	99,920%	15.640.139,89	81,800%	3.154.933,31	83,210%
Tipologia 0104 - Compartecipazioni di tributi	0,00	0,000%	0,00	0,000%	0,00	0,000%	0,00	0,000%	0,00	0,000%
Tipologia 0301 - Fondi perequativi da Amministrazioni Centrali	3.479.081,52	15,610%	3.479.081,52	15,620%	0,00	100,000%	3.479.081,52	18,200%	0,00	100,000%
Tipologia 0302 - Fondi perequativi dalla Regione o Provincia autonoma	0,00	0,000%	0,00	0,000%	0,00	0,000%	0,00	0,000%	0,00	0,000%
<b>TOTALE</b>	<b>22.289.528,06</b>	<b>100,000%</b>	<b>22.274.154,72</b>	<b>100,000%</b>	<b>-15.373,34</b>	<b>99,930%</b>	<b>19.119.221,41</b>	<b>100,000%</b>	<b>3.154.933,31</b>	<b>85,840%</b>

**Accertato di Competenza**

- Tipologia 0101 - Imposte tasse e proventi assimilati
- Tipologia 0104 - Compartecipazioni di tributi
- Tipologia 0301 - Fondi perequativi da Amministrazioni Centrali
- Tipologia 0302 - Fondi perequativi dalla Regione o Provincia autonoma

**PROSPETTO QUINQUENNALE DELL'ACCERTATO DI COMPETENZA DEL TITOLO 1**

	2020	2021	2022	2023	2024
Tipologia 0101 - Imposte tasse e proventi assimilati	17.025.011,65	17.447.589,67	17.651.242,67	18.430.991,60	18.795.073,20
Tipologia 0104 - Compartecipazioni di tributi	0,00	0,00	0,00	0,00	0,00
Tipologia 0301 - Fondi perequativi da Amministrazioni Centrali	2.760.000,00	3.273.461,97	3.382.656,67	3.445.568,76	3.479.081,52
Tipologia 0302 - Fondi perequativi dalla Regione o Provincia autonoma	0,00	0,00	0,00	0,00	0,00
<b>TOTALE</b>	<b>19.785.011,65</b>	<b>20.721.051,64</b>	<b>21.033.899,34</b>	<b>21.876.560,36</b>	<b>22.274.154,72</b>





**TITOLO 2 - TRASFERIMENTI CORRENTI**

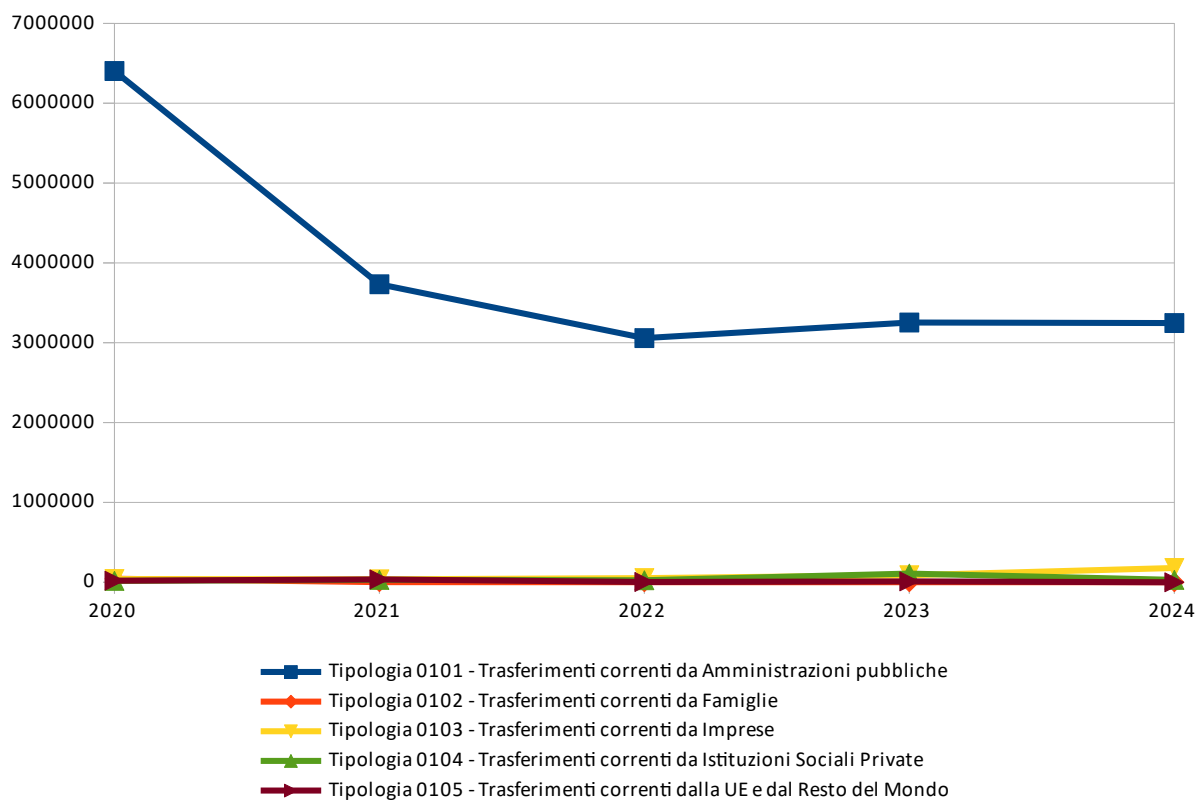
	<i>Assestato</i>	<i>Percentuale sul totale</i>	<i>Accertato</i>	<i>Percentuale sul totale</i>	<i>Maggiori/ Minori Entrate</i>	<i>Percentuale di realizzazione</i>	<i>Incassato</i>	<i>Percentuale sul totale</i>	<i>Da riportare</i>	<i>Percentuale di incasso</i>
Tipologia 0101 - Trasferimenti correnti da Amministrazioni pubbliche	3.525.816,70	94,430%	3.246.325,89	93,960%	-279.490,81	92,070%	2.427.944,27	93,970%	818.381,62	74,790%
Tipologia 0102 - Trasferimenti correnti da Famiglie	550,00	0,010%	50,00	0,000%	-500,00	9,090%	50,00	0,000%	0,00	100,000%
Tipologia 0103 - Trasferimenti correnti da Imprese	179.924,00	4,820%	178.924,00	5,180%	-1.000,00	99,440%	126.000,00	4,880%	52.924,00	70,420%
Tipologia 0104 - Trasferimenti correnti da Istituzioni Sociali Private	27.652,41	0,740%	29.652,41	0,860%	2.000,00	107,230%	29.652,41	1,150%	0,00	100,000%
Tipologia 0105 - Trasferimenti correnti dalla UE e dal Resto del Mondo	0,00	0,000%	0,00	0,000%	0,00	0,000%	0,00	0,000%	0,00	0,000%
<b>TOTALE</b>	<b>3.733.943,11</b>	<b>100,000%</b>	<b>3.454.952,30</b>	<b>100,000%</b>	<b>-278.990,81</b>	<b>92,530%</b>	<b>2.583.646,68</b>	<b>100,000%</b>	<b>871.305,62</b>	<b>74,780%</b>

**Accertato di Competenza**

- Tipologia 0101 - Trasferimenti correnti da Amministrazioni pubbliche
- Tipologia 0102 - Trasferimenti correnti da Famiglie
- Tipologia 0103 - Trasferimenti correnti da Imprese
- Tipologia 0104 - Trasferimenti correnti da Istituzioni Sociali Private
- Tipologia 0105 - Trasferimenti correnti dalla UE e dal Resto del Mondo

**PROSPETTO QUINQUENNALE DELL'ACCERTATO DI COMPETENZA DEL TITOLO 2**

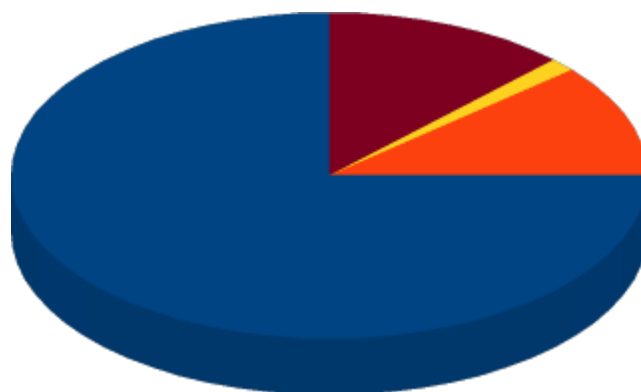
	2020	2021	2022	2023	2024
Tipologia 0101 - Trasferimenti correnti da Amministrazioni pubbliche	6.403.923,32	3.732.423,26	3.057.945,37	3.252.943,62	3.246.325,89
Tipologia 0102 - Trasferimenti correnti da Famiglie	44.326,68	1.415,00	916,54	50,00	50,00
Tipologia 0103 - Trasferimenti correnti da Imprese	40.300,64	36.200,00	52.000,00	88.000,00	178.924,00
Tipologia 0104 - Trasferimenti correnti da Istituzioni Sociali Private	17.365,00	30.125,88	25.500,00	108.923,40	29.652,41
Tipologia 0105 - Trasferimenti correnti dalla UE e dal Resto del Mondo	19.798,25	35.265,60	3.400,00	11.139,00	0,00
<b>TOTALE</b>	<b>6.525.713,89</b>	<b>3.835.429,74</b>	<b>3.139.761,91</b>	<b>3.461.056,02</b>	<b>3.454.952,30</b>



**TITOLO 3 - ENTRATE EXTRATRIBUTARIE**

	<i>Assestato</i>	<i>Percentuale sul totale</i>	<i>Accertato</i>	<i>Percentuale sul totale</i>	<i>Maggiori/ Minori Entrate</i>	<i>Percentuale di realizzazione</i>	<i>Incassato</i>	<i>Percentuale sul totale</i>	<i>Da riportare</i>	<i>Percentuale di incasso</i>
Tipologia 0100 - Vendita di beni e servizi e proventi derivanti dalla gestione dei beni	9.359.427,54	73,170%	8.957.804,44	75,000%	-401.623,10	95,710%	7.500.510,38	75,860%	1.457.294,06	83,730%
Tipologia 0200 - Proventi derivanti dall'attività di controllo e repressione delle irregolarità e degli illeciti	1.355.252,68	10,590%	1.341.923,67	11,230%	-13.329,01	99,020%	1.206.476,33	12,200%	135.447,34	89,910%
Tipologia 0300 - Interessi attivi	161.698,98	1,260%	161.698,98	1,350%	0,00	100,000%	161.698,98	1,640%	0,00	100,000%
Tipologia 0400 - Altre entrate da redditi da capitale	0,00	0,000%	0,00	0,000%	0,00	0,000%	0,00	0,000%	0,00	0,000%
Tipologia 0500 - Rimborsi e altre entrate correnti	1.915.151,08	14,970%	1.482.715,23	12,410%	-432.435,85	77,420%	1.018.520,19	10,300%	464.195,04	68,690%
<b>TOTALE</b>	<b>12.791.530,28</b>	<b>100,000%</b>	<b>11.944.142,32</b>	<b>100,000%</b>	<b>-847.387,96</b>	<b>93,380%</b>	<b>9.887.205,88</b>	<b>100,000%</b>	<b>2.056.936,44</b>	<b>82,780%</b>

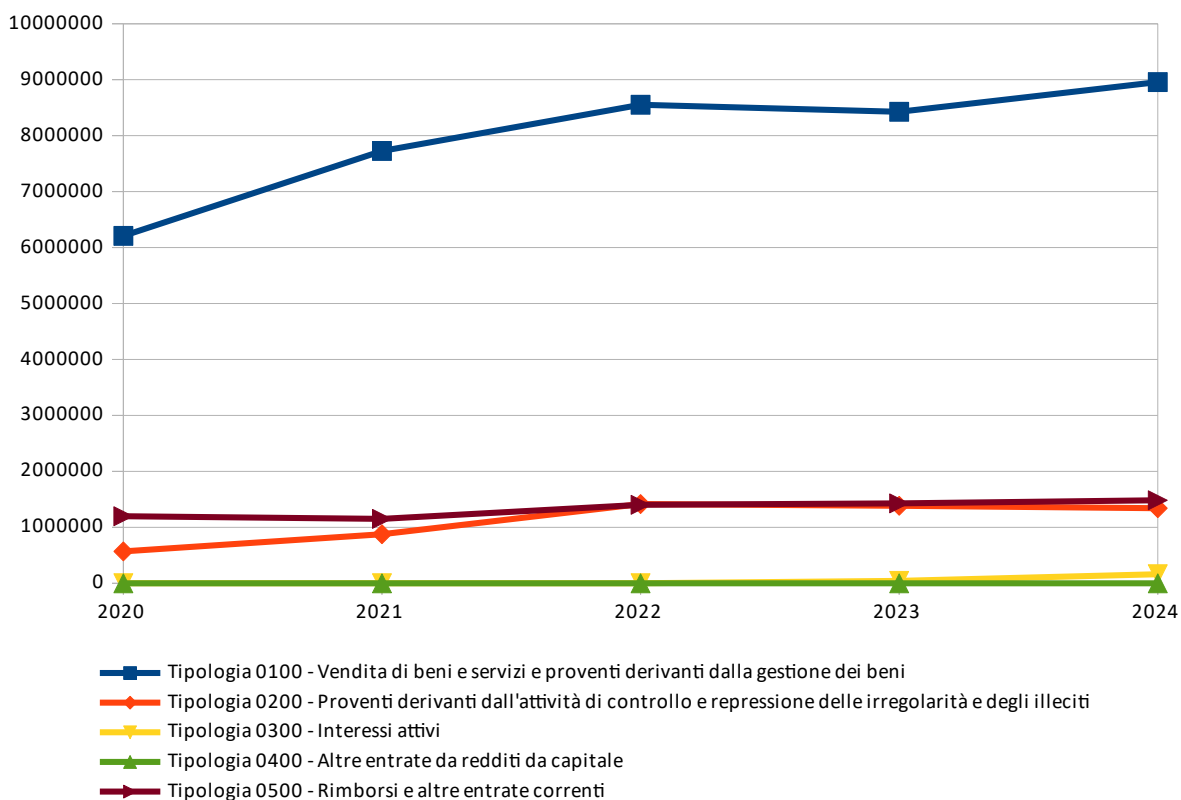
Accertato di Competenza



- Tipologia 0100 - Vendita di beni e servizi e proventi derivanti dalla gestione dei beni
- Tipologia 0200 - Proventi derivanti dall'attività di controllo e repressione delle irregolarità e degli illeciti
- Tipologia 0300 - Interessi attivi
- Tipologia 0400 - Altre entrate da redditi da capitale
- Tipologia 0500 - Rimborsi e altre entrate correnti

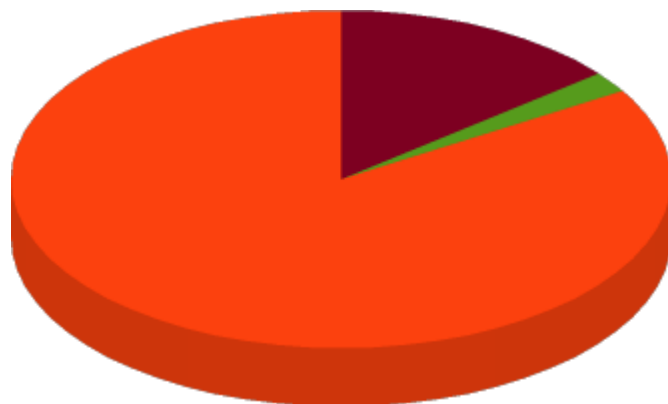
**PROSPETTO QUINQUENNALE DELL'ACCERTATO DI COMPETENZA DEL TITOLO 3**

	2020	2021	2022	2023	2024
Tipologia 0100 - Vendita di beni e servizi e proventi derivanti dalla gestione dei beni	6.208.915,48	7.725.447,33	8.552.143,72	8.426.429,45	8.957.804,44
Tipologia 0200 - Proventi derivanti dall'attività di controllo e repressione delle irregolarità e degli illeciti	569.229,43	876.261,57	1.415.344,72	1.384.414,70	1.341.923,67
Tipologia 0300 - Interessi attivi	3,27	4,02	3,60	42.717,54	161.698,98
Tipologia 0400 - Altre entrate da redditi da capitale	0,00	0,00	0,00	0,00	0,00
Tipologia 0500 - Rimborsi e altre entrate correnti	1.197.615,39	1.150.944,76	1.402.669,58	1.427.619,35	1.482.715,23
<b>TOTALE</b>	<b>7.975.763,57</b>	<b>9.752.657,68</b>	<b>11.370.161,62</b>	<b>11.281.181,04</b>	<b>11.944.142,32</b>



**TITOLO 4 - ENTRATE IN CONTO CAPITALE**

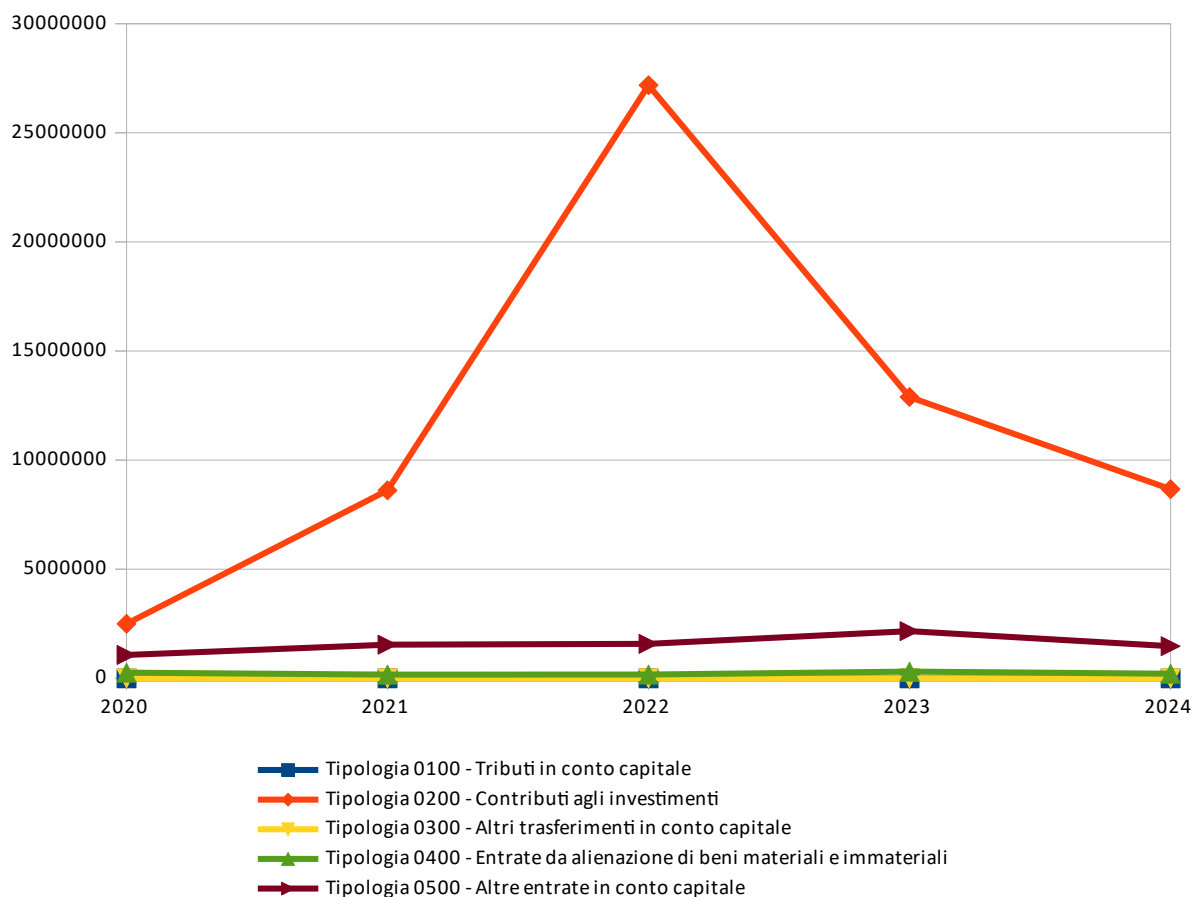
	<i>Assestato</i>	<i>Percentuale sul totale</i>	<i>Accertato</i>	<i>Percentuale sul totale</i>	<i>Maggiori/ Minori Entrate</i>	<i>Percentuale di realizzazione</i>	<i>Incassato</i>	<i>Percentuale sul totale</i>	<i>Da riportare</i>	<i>Percentuale di incasso</i>
Tipologia 0100 - Tributi in conto capitale	0,00	0,000%	0,00	0,000%	0,00	0,000%	0,00	0,000%	0,00	0,000%
Tipologia 0200 - Contributi agli investimenti	19.436.820,99	88,960%	8.667.199,09	83,770%	-10.769.621,90	44,590%	3.332.360,88	66,500%	5.334.838,21	38,450%
Tipologia 0300 - Altri trasferimenti in conto capitale	0,00	0,000%	0,00	0,000%	0,00	0,000%	0,00	0,000%	0,00	0,000%
Tipologia 0400 - Entrate da alienazione di beni materiali e immateriali	891.340,25	4,080%	209.089,31	2,020%	-682.250,94	23,460%	209.089,31	4,170%	0,00	100,000%
Tipologia 0500 - Altre entrate in conto capitale	1.520.929,27	6,960%	1.470.238,21	14,210%	-50.691,06	96,670%	1.469.502,21	29,330%	736,00	99,950%
<b>TOTALE</b>	<b>21.849.090,51</b>	<b>100,000%</b>	<b>10.346.526,61</b>	<b>100,000%</b>	<b>-11.502.563,90</b>	<b>47,350%</b>	<b>5.010.952,40</b>	<b>100,000%</b>	<b>5.335.574,21</b>	<b>48,430%</b>

**Accertato di Competenza**

- Tipologia 0100 - Tributi in conto capitale
- Tipologia 0200 - Contributi agli investimenti
- Tipologia 0300 - Altri trasferimenti in conto capitale
- Tipologia 0400 - Entrate da alienazione di beni materiali e immateriali
- Tipologia 0500 - Altre entrate in conto capitale

**PROSPETTO QUINQUENNALE DELL'ACCERTATO DI COMPETENZA DEL TITOLO 4**

	2020	2021	2022	2023	2024
Tipologia 0100 - Tributi in conto capitale	0,00	0,00	0,00	0,00	0,00
Tipologia 0200 - Contributi agli investimenti	2.497.794,80	8.612.599,65	27.179.775,36	12.890.651,92	8.667.199,09
Tipologia 0300 - Altri trasferimenti in conto capitale	0,00	0,00	0,00	0,00	0,00
Tipologia 0400 - Entrate da alienazione di beni materiali e immateriali	258.029,98	168.840,40	172.824,12	307.813,27	209.089,31
Tipologia 0500 - Altre entrate in conto capitale	1.069.617,18	1.541.271,89	1.579.896,45	2.159.951,11	1.470.238,21
<b>TOTALE</b>	<b>3.825.441,96</b>	<b>10.322.711,94</b>	<b>28.932.495,93</b>	<b>15.358.416,30</b>	<b>10.346.526,61</b>

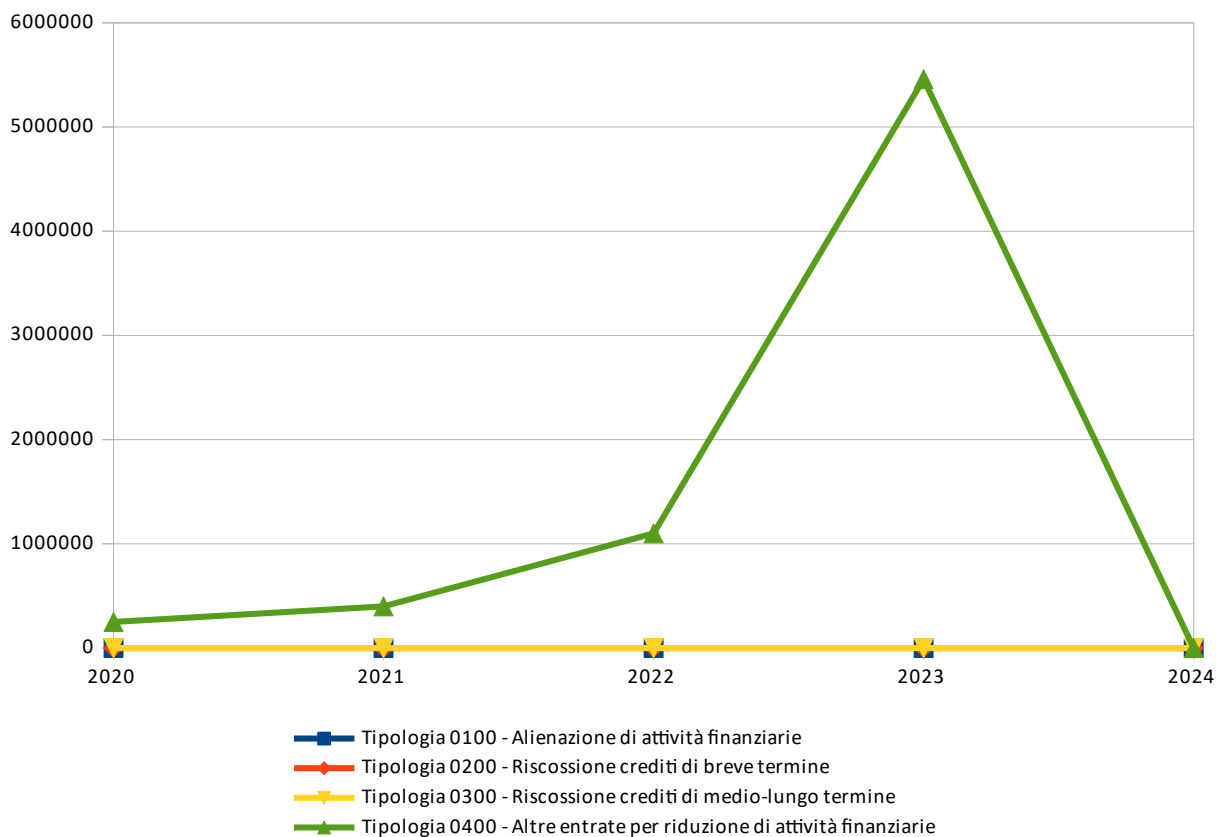


**TITOLO 5 - ENTRATE DA RIDUZIONE DI ATTIVITÀ FINANZIARIE**

	<i>Assestato</i>	<i>Percentuale sul totale</i>	<i>Accertato</i>	<i>Percentuale sul totale</i>	<i>Maggiori/ Minori Entrate</i>	<i>Percentuale di realizzazione</i>	<i>Incassato</i>	<i>Percentuale sul totale</i>	<i>Da riportare</i>	<i>Percentuale di incasso</i>
Tipologia 0100 - Alienazione di attività finanziarie	0,00	0,000%	0,00	0,000%	0,00	0,000%	0,00	0,000%	0,00	0,000%
Tipologia 0200 - Riscossione crediti di breve termine	0,00	0,000%	0,00	0,000%	0,00	0,000%	0,00	0,000%	0,00	0,000%
Tipologia 0300 - Riscossione crediti di medio-lungo termine	0,00	0,000%	0,00	0,000%	0,00	0,000%	0,00	0,000%	0,00	0,000%
Tipologia 0400 - Altre entrate per riduzione di attività finanziarie	4.518.000,00	100,000%	0,00	0,000%	-4.518.000,00	0,000%	0,00	0,000%	0,00	0,000%
<b>TOTALE</b>	<b>4.518.000,00</b>	<b>100,000%</b>	<b>0,00</b>	<b>0,000%</b>	<b>-4.518.000,00</b>	<b>0,000%</b>	<b>0,00</b>	<b>0,000%</b>	<b>0,00</b>	<b>0,000%</b>

**PROSPETTO QUINQUENNALE DELL'ACCERTATO DI COMPETENZA DEL TITOLO 5**

	2020	2021	2022	2023	2024
Tipologia 0100 - Alienazione di attività finanziarie	0,00	0,00	0,00	0,00	0,00
Tipologia 0200 - Riscossione crediti di breve termine	0,00	0,00	0,00	0,00	0,00
Tipologia 0300 - Riscossione crediti di medio-lungo termine	0,00	0,00	0,00	0,00	0,00
Tipologia 0400 - Altre entrate per riduzione di attività finanziarie	250.000,00	400.000,00	1.100.000,00	5.458.880,00	0,00
<b>TOTALE</b>	<b>250.000,00</b>	<b>400.000,00</b>	<b>1.100.000,00</b>	<b>5.458.880,00</b>	<b>0,00</b>



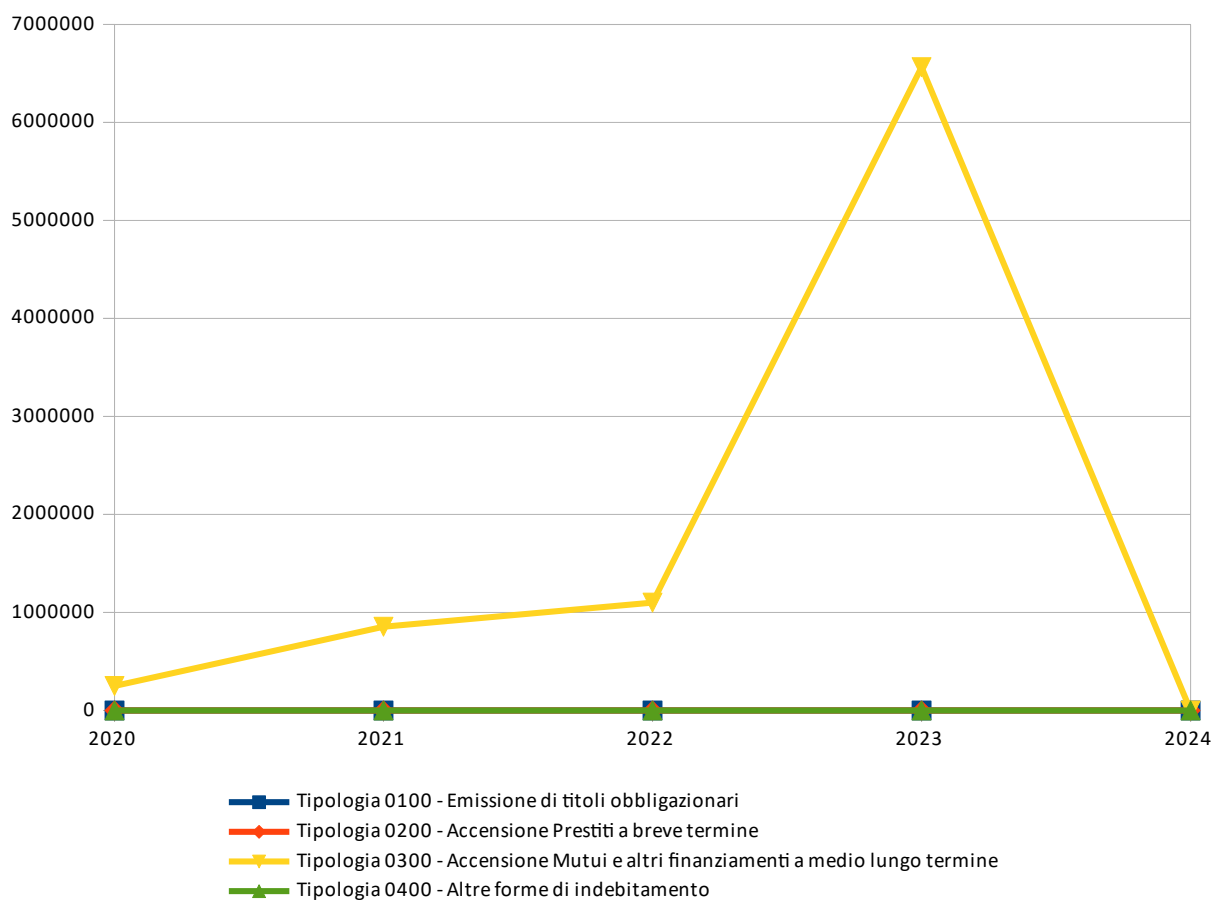


**TITOLO 6 - ACCENSIONE DI PRESTITI**

	<i>Assestato</i>	<i>Percentuale sul totale</i>	<i>Accertato</i>	<i>Percentuale sul totale</i>	<i>Maggiori/ Minori Entrate</i>	<i>Percentuale di realizzazione</i>	<i>Incassato</i>	<i>Percentuale sul totale</i>	<i>Da riportare</i>	<i>Percentuale di incasso</i>
Tipologia 0100 - Emissione di titoli obbligazionari	0,00	0,000%	0,00	0,000%	0,00	0,000%	0,00	0,000%	0,00	0,000%
Tipologia 0200 - Accensione Prestiti a breve termine	0,00	0,000%	0,00	0,000%	0,00	0,000%	0,00	0,000%	0,00	0,000%
Tipologia 0300 - Accensione Mutui e altri finanziamenti a medio lungo termine	5.218.000,00	100,000%	0,00	0,000%	-5.218.000,00	0,000%	0,00	0,000%	0,00	0,000%
Tipologia 0400 - Altre forme di indebitamento	0,00	0,000%	0,00	0,000%	0,00	0,000%	0,00	0,000%	0,00	0,000%
<b>TOTALE</b>	<b>5.218.000,00</b>	<b>100,000%</b>	<b>0,00</b>	<b>0,000%</b>	<b>-5.218.000,00</b>	<b>0,000%</b>	<b>0,00</b>	<b>0,000%</b>	<b>0,00</b>	<b>0,000%</b>

**PROSPETTO QUINQUENNALE DELL'ACCERTATO DI COMPETENZA DEL TITOLO 6**

	2020	2021	2022	2023	2024
Tipologia 0100 - Emissione di titoli obbligazionari	0,00	0,00	0,00	0,00	0,00
Tipologia 0200 - Accensione Prestiti a breve termine	0,00	0,00	0,00	0,00	0,00
Tipologia 0300 - Accensione Mutui e altri finanziamenti a medio lungo termine	250.000,00	853.688,54	1.100.000,00	6.563.314,95	0,00
Tipologia 0400 - Altre forme di indebitamento	0,00	0,00	0,00	0,00	0,00
<b>TOTALE</b>	<b>250.000,00</b>	<b>853.688,54</b>	<b>1.100.000,00</b>	<b>6.563.314,95</b>	<b>0,00</b>

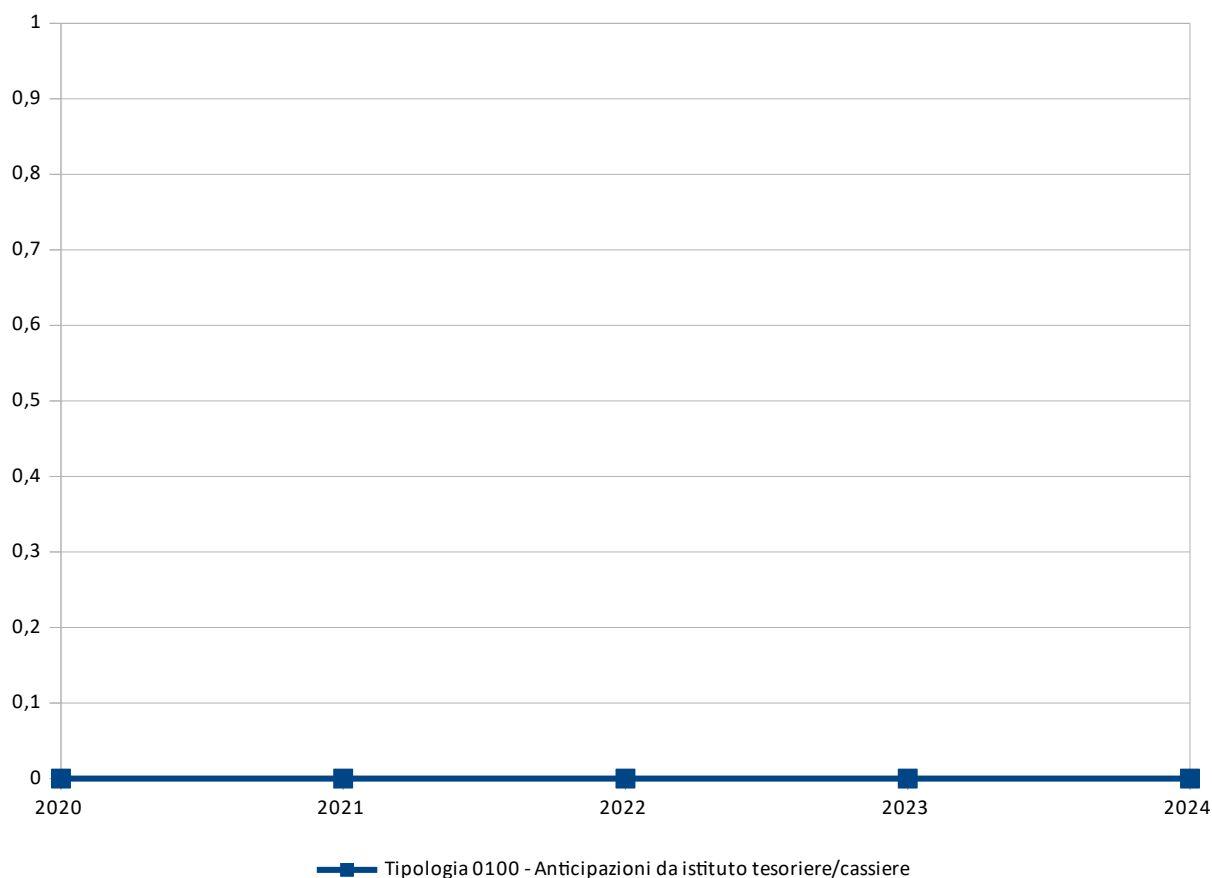


**TITOLO 7 - ANTICIPAZIONI DA ISTITUTO TESORIERE/CASSIERE**

	<i>Assestato</i>	<i>Percentuale sul totale</i>	<i>Accertato</i>	<i>Percentuale sul totale</i>	<i>Maggiori/ Minori Entrate</i>	<i>Percentuale di realizzazione</i>	<i>Incassato</i>	<i>Percentuale sul totale</i>	<i>Da riportare</i>	<i>Percentuale di incasso</i>
Tipologia 0100 - Anticipazioni da istituto tesoriere/cassiere	6.000.000,00	100,000%	0,00	0,000%	-6.000.000,00	0,000%	0,00	0,000%	0,00	0,000%
<b>TOTALE</b>	<b>6.000.000,00</b>	<b>100,000%</b>	<b>0,00</b>	<b>0,000%</b>	<b>-6.000.000,00</b>	<b>0,000%</b>	<b>0,00</b>	<b>0,000%</b>	<b>0,00</b>	<b>0,000%</b>

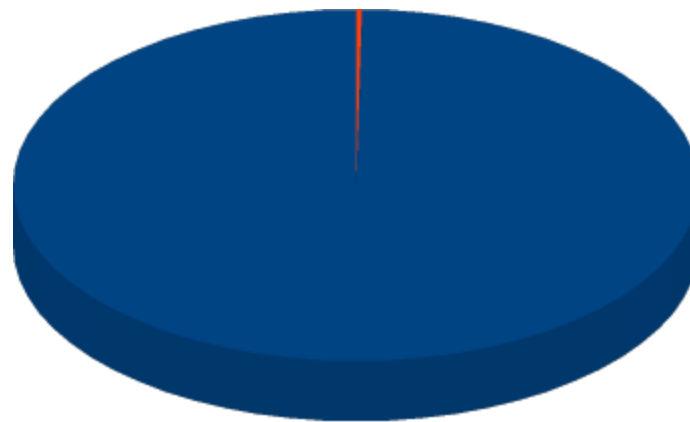
**PROSPETTO QUINQUENNALE DELL'ACCERTATO DI COMPETENZA DEL TITOLO 7**

	2020	2021	2022	2023	2024
Tipologia 0100 - Anticipazioni da istituto tesoriere/cassiere	0,00	0,00	0,00	0,00	0,00
<b>TOTALE</b>	<b>0,00</b>	<b>0,00</b>	<b>0,00</b>	<b>0,00</b>	<b>0,00</b>



**TITOLO 9 - ENTRATE PER CONTO DI TERZI E PARTITE DI GIRO**

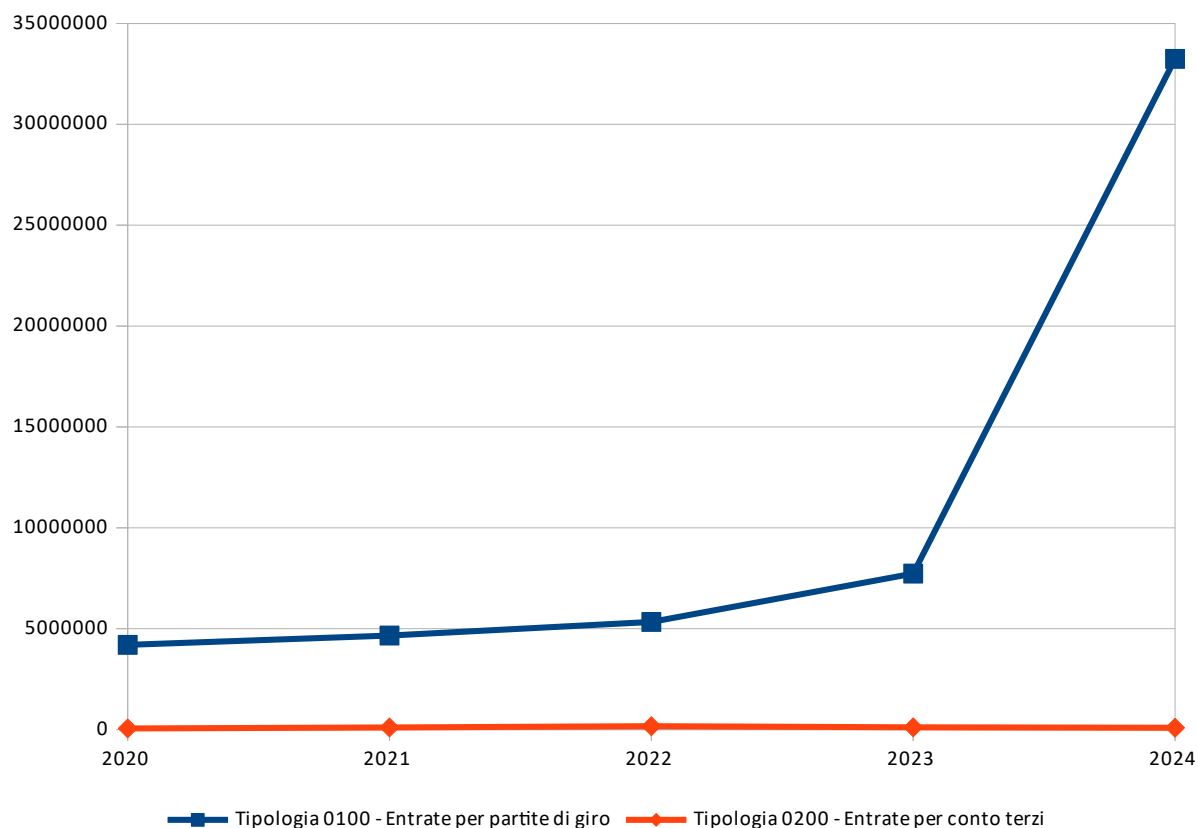
	<i>Assestato</i>	<i>Percentuale sul totale</i>	<i>Accertato</i>	<i>Percentuale sul totale</i>	<i>Maggiori/ Minori Entrate</i>	<i>Percentuale di realizzazione</i>	<i>Incassato</i>	<i>Percentuale sul totale</i>	<i>Da riportare</i>	<i>Percentuale di incasso</i>
Tipologia 0100 - Entrate per partite di giro	47.965.000,00	98,530%	33.244.947,38	99,740%	-14.720.052,62	69,310%	33.210.835,13	99,750%	34.112,25	99,900%
Tipologia 0200 - Entrate per conto terzi	717.000,00	1,470%	88.028,90	0,260%	-628.971,10	12,280%	84.171,36	0,250%	3.857,54	95,620%
<b>TOTALE</b>	<b>48.682.000,00</b>	<b>100,000%</b>	<b>33.332.976,28</b>	<b>100,000%</b>	<b>-15.349.023,72</b>	<b>68,470%</b>	<b>33.295.006,49</b>	<b>100,000%</b>	<b>37.969,79</b>	<b>99,890%</b>

**Accertato di Competenza**

- Tipologia 0100 - Entrate per partite di giro
- Tipologia 0200 - Entrate per conto terzi

**PROSPETTO QUINQUENNALE DELL'ACCERTATO DI COMPETENZA DEL TITOLO 9**

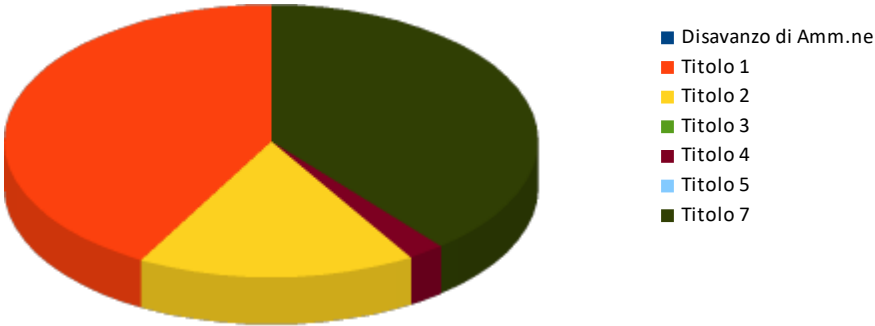
	2020	2021	2022	2023	2024
Tipologia 0100 - Entrate per partite di giro	4.198.233,01	4.659.318,18	5.334.445,54	7.729.317,54	33.244.947,38
Tipologia 0200 - Entrate per conto terzi	54.478,02	101.964,63	165.693,48	112.461,79	88.028,90
<b>TOTALE</b>	<b>4.252.711,03</b>	<b>4.761.282,81</b>	<b>5.500.139,02</b>	<b>7.841.779,33</b>	<b>33.332.976,28</b>



3.3 ANALISI DELLA SPESA

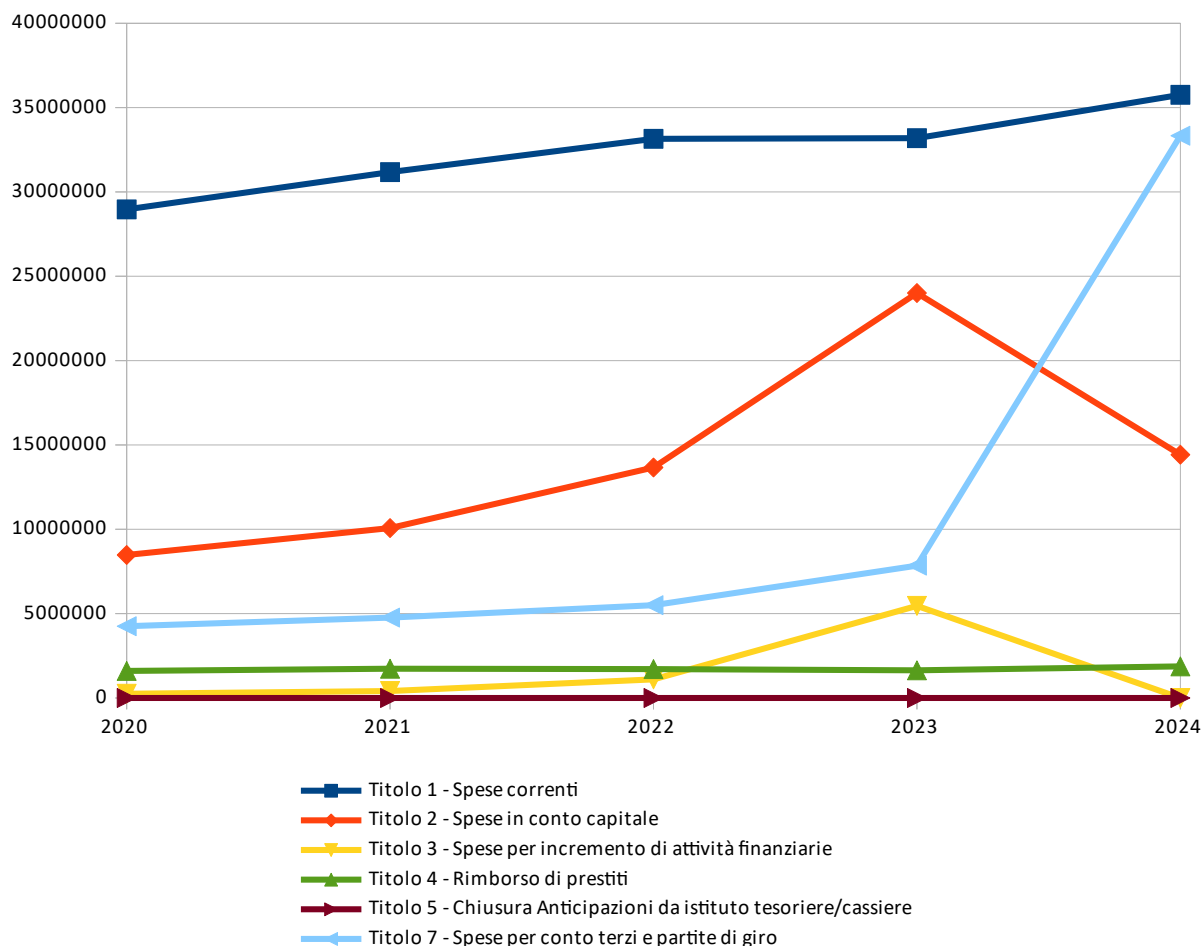
	Assestato	Percentuale sul totale	Impegnato	Percentuale sul totale	F.P.V.	Percentuale sul totale	Minori Spese	Percentuale di realizzazione	Pagato	Percentuale sul totale	Da riportare	Percentuale di pagamento
Disavanzo di Amm.ne	0,00	0,000%	0,00	0,000%	0,00	0,000%	0,00	0,000%	0,00	0,000%	0,00	0,000%
Titolo 1	40.031.586,67	24,640%	35.756.110,55	41,880%	490.514,38	2,420%	3.784.961,74	90,550%	29.925.551,64	40,740%	5.830.558,91	83,690%
Titolo 2	61.291.464,28	37,720%	14.421.355,12	16,890%	19.791.177,92	97,580%	27.078.931,24	55,820%	9.008.558,14	12,270%	5.412.796,98	62,470%
Titolo 3	4.518.000,00	2,780%	0,00	0,000%	0,00	0,000%	4.518.000,00	0,000%	0,00	0,000%	0,00	0,000%
Titolo 4	1.960.120,67	1,210%	1.873.964,19	2,190%	0,00	0,000%	86.156,48	95,600%	1.873.964,19	2,550%	0,00	100,000%
Titolo 5	6.000.000,00	3,690%	0,00	0,000%	0,00	0,000%	6.000.000,00	0,000%	0,00	0,000%	0,00	0,000%
Titolo 7	48.682.000,00	29,960%	33.332.976,28	39,040%	0,00	0,000%	15.349.023,72	68,470%	32.640.203,26	44,440%	692.773,02	97,920%
TOTALE	162.483.171,62	100,000%	85.384.406,14	100,000%	20.281.692,30	100,000%	56.817.073,18	65,030%	73.448.277,23		11.936.128,91	86,020%

Impegnato di Competenza



**PROSPETTO PLURIENNALE DELL'IMPEGNATO DI COMPETENZA**

	2020	2021	2022	2023	2024
Titolo 1 - Spese correnti	28.964.284,45	31.172.901,34	33.145.626,92	33.189.288,24	35.756.110,55
Titolo 2 - Spese in conto capitale	8.477.393,04	10.070.324,37	13.664.689,02	24.004.456,74	14.421.355,12
Titolo 3 - Spese per incremento di attività finanziarie	250.000,00	410.049,98	1.100.000,00	5.458.880,00	0,00
Titolo 4 - Rimborso di prestiti	1.600.972,38	1.734.797,10	1.710.539,92	1.637.502,52	1.873.964,19
Titolo 5 - Chiusura Anticipazioni da istituto tesoriere/cassiere	0,00	0,00	0,00	0,00	0,00
Titolo 7 - Spese per conto terzi e partite di giro	4.252.711,03	4.761.282,81	5.500.139,02	7.841.779,33	33.332.976,28
<b>TOTALE</b>	<b>43.545.360,90</b>	<b>48.149.355,60</b>	<b>55.120.994,88</b>	<b>72.131.906,83</b>	<b>85.384.406,14</b>



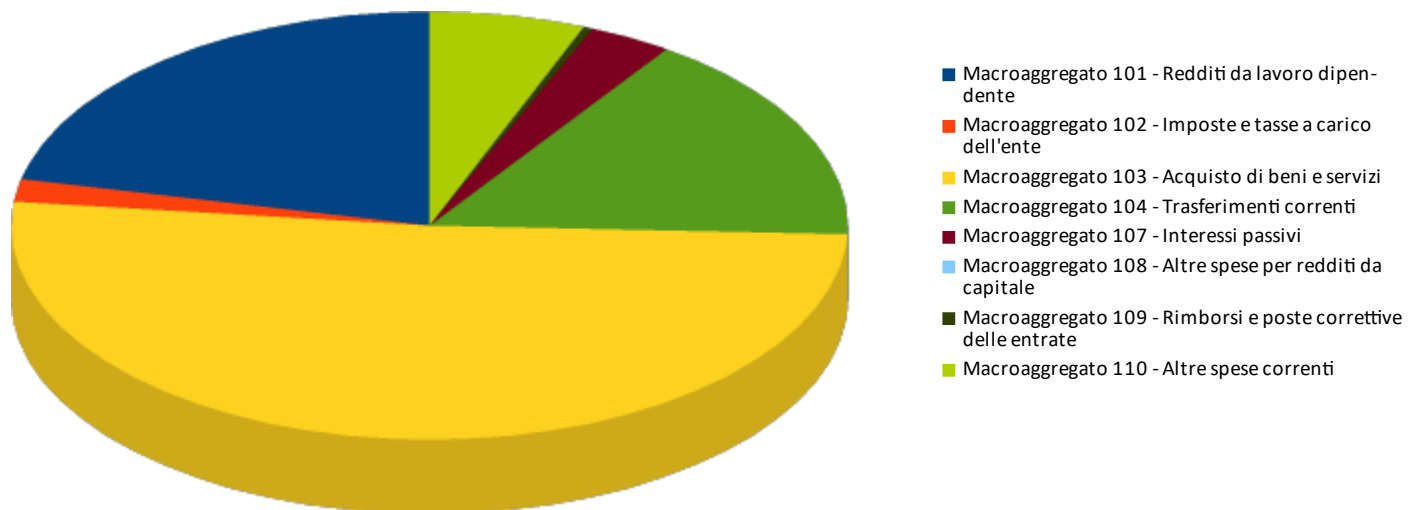


## ANALISI DELLE SPESE DI COMPETENZA PER TITOLO

## TITOLO 1 - SPESE CORRENTI

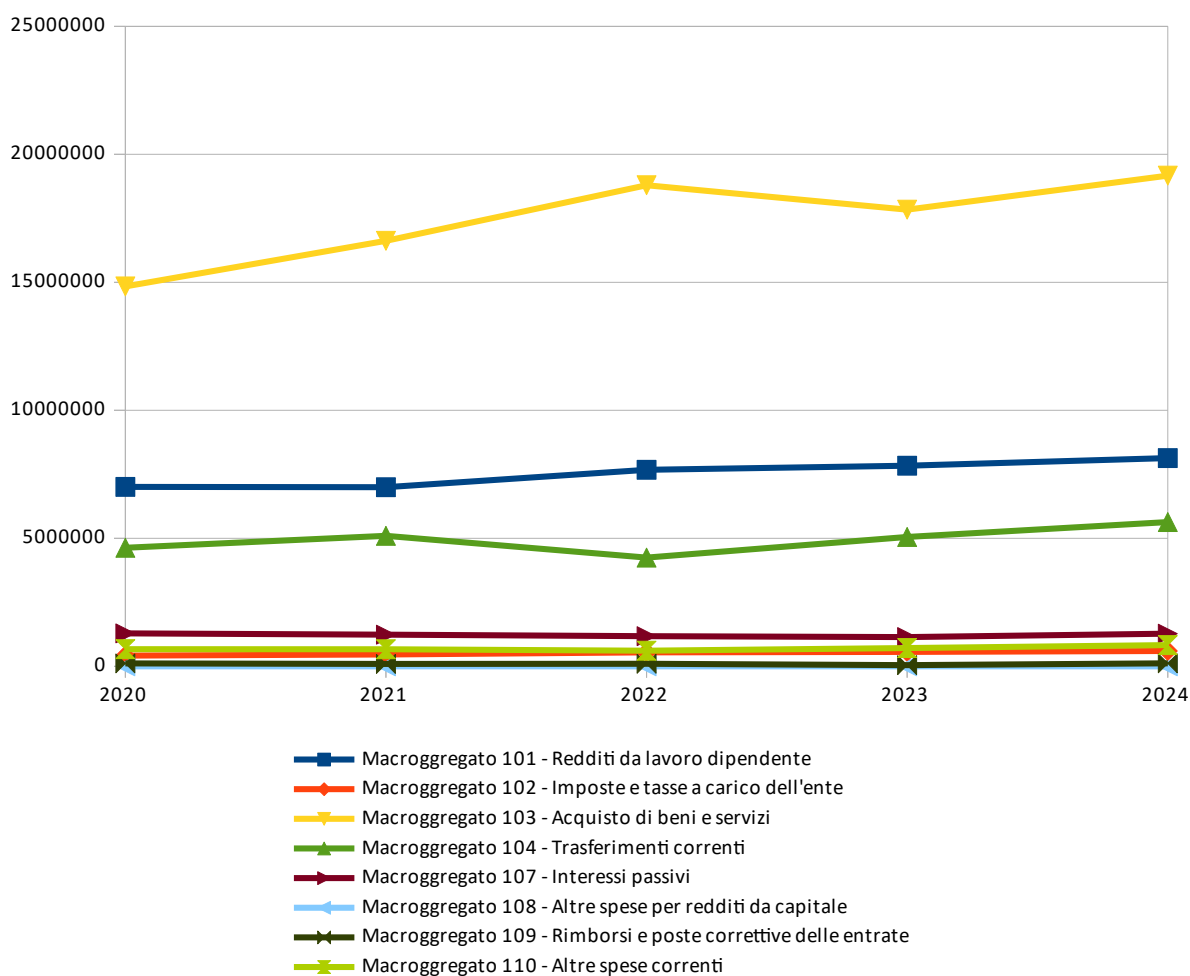
	Assestato	Percentuale sul totale	Impegnato	Percentuale sul totale	F.P.V.	Percentuale sul totale	Minori Spese	Percentuale di realizzazione	Pagato	Percentuale sul totale	Da riportare	Percentuale di pagamento
Macroaggregato 101 - Redditi da lavoro dipendente	8.614.813,18	21,520%	8.134.756,90	22,750%	225.087,96	45,890%	254.968,32	97,040%	7.478.035,84	24,990%	656.721,06	91,930%
Macroaggregato 102 - Imposte e tasse a carico dell'ente	678.632,84	1,700%	599.084,27	1,680%	16.621,45	3,390%	62.927,12	90,730%	416.317,25	1,390%	182.767,02	69,490%
Macroaggregato 103 - Acquisto di beni e servizi	20.464.982,16	51,120%	19.166.721,71	53,600%	188.832,75	38,500%	1.109.427,70	94,580%	15.797.282,94	52,790%	3.369.438,77	82,420%
Macroaggregato 104 - Trasferimenti correnti	6.436.608,10	16,080%	5.634.241,75	15,760%	59.972,22	12,230%	742.394,13	88,470%	4.149.153,25	13,860%	1.485.088,50	73,640%
Macroaggregato 107 - Interessi passivi	1.282.763,00	3,200%	1.274.565,81	3,560%	0,00	0,000%	8.197,19	99,360%	1.274.565,81	4,260%	0,00	100,000%
Macroaggregato 108 - Altre spese per redditi da capitale	0,00	0,000%	0,00	0,000%	0,00	0,000%	0,00	0,000%	0,00	0,000%	0,00	0,000%
Macroaggregato 109 - Rimborsi e poste correttive delle entrate	143.416,78	0,360%	117.582,03	0,330%	0,00	0,000%	25.834,75	81,990%	96.208,28	0,320%	21.373,75	81,820%
Macroaggregato 110 - Altre spese correnti	2.410.370,61	6,020%	829.158,08	2,320%	0,00	0,000%	1.581.212,53	34,400%	713.988,27	2,390%	115.169,81	86,110%
<b>TOTALE</b>	<b>40.031.586,67</b>	<b>100,000%</b>	<b>35.756.110,55</b>	<b>100,000%</b>	<b>490.514,38</b>	<b>100,000%</b>	<b>3.784.961,74</b>	<b>90,550%</b>	<b>29.925.551,64</b>	<b>100,000%</b>	<b>5.830.558,91</b>	<b>83,690%</b>

## Impegnato di Competenza



**PROSPETTO QUINQUENNALE DELL'IMPEGNATO DI COMPETENZA DEL TITOLO 1**

	2020	2021	2022	2023	2024
Macrogregato 101 - Redditi da lavoro dipendente	7.009.488,93	6.997.585,52	7.676.405,70	7.834.882,72	8.134.756,90
Macrogregato 102 - Imposte e tasse a carico dell'ente	418.016,32	462.241,24	544.148,79	564.178,80	599.084,27
Macrogregato 103 - Acquisto di beni e servizi	14.838.731,16	16.620.079,19	18.792.301,83	17.838.642,49	19.166.721,71
Macrogregato 104 - Trasferimenti correnti	4.629.337,64	5.097.391,02	4.247.509,13	5.052.891,82	5.634.241,75
Macrogregato 107 - Interessi passivi	1.286.232,84	1.236.560,11	1.177.952,39	1.141.791,29	1.274.565,81
Macrogregato 108 - Altre spese per redditi da capitale	0,00	0,00	0,00	0,00	0,00
Macrogregato 109 - Rimborsi e poste correttive delle entrate	113.531,46	92.547,28	98.494,60	44.466,83	117.582,03
Macrogregato 110 - Altre spese correnti	668.946,10	666.496,98	608.814,48	712.434,29	829.158,08
<b>TOTALE</b>	<b>28.964.284,45</b>	<b>31.172.901,34</b>	<b>33.145.626,92</b>	<b>33.189.288,24</b>	<b>35.756.110,55</b>



TITOLO 2 - SPESE IN CONTO CAPITALE

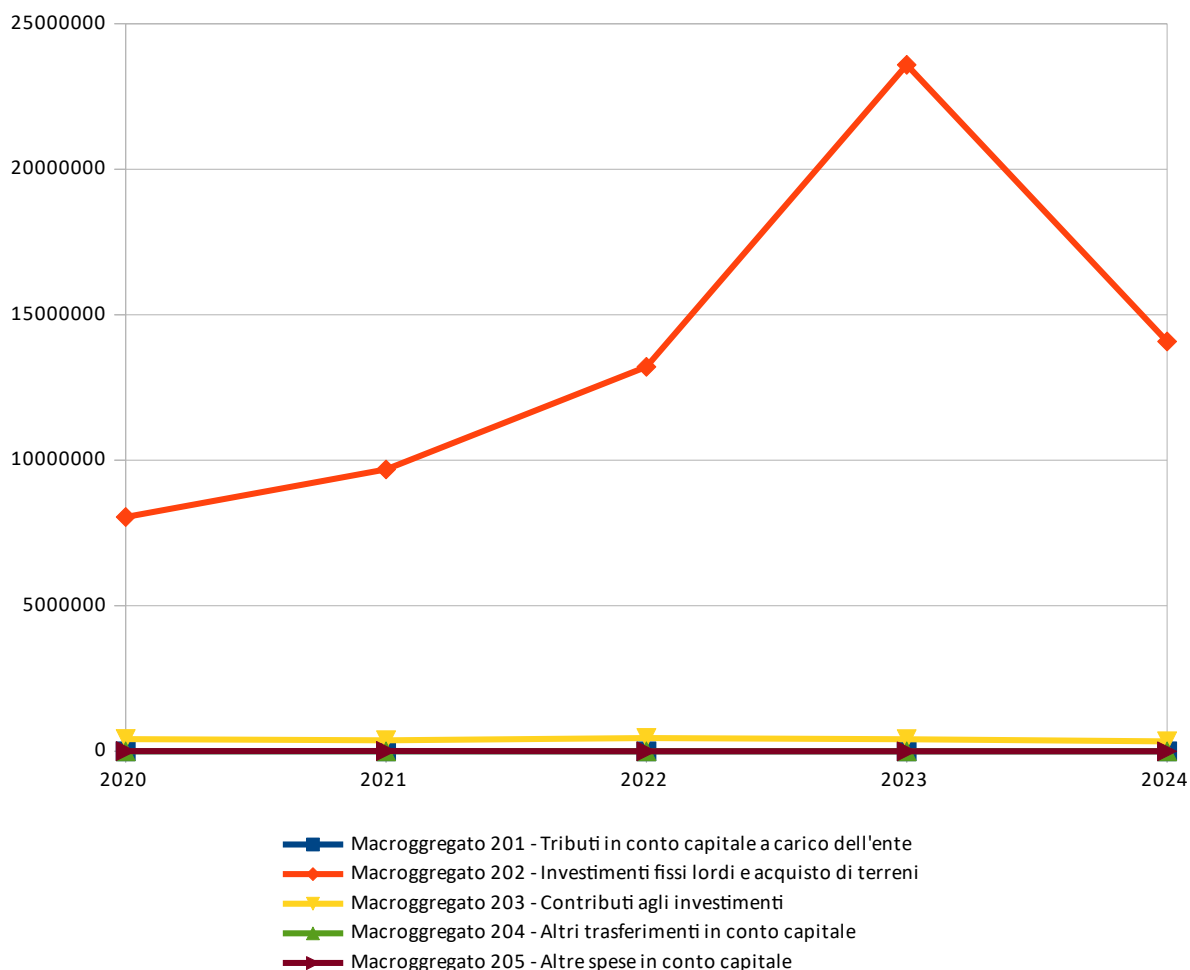
	Assestato	Percentuale sul totale	Impegnato	Percentuale sul totale	F.P.V.	Percentuale sul totale	Minori Spese	Percentuale di realizzazione	Pagato	Percentuale sul totale	Da riportare	Percentuale di pagamento
Macroaggregato 201 - Tributi in conto capitale a carico dell'ente	0,00	0,000%	0,00	0,000%	0,00	0,000%	0,00	0,000%	0,00	0,000%	0,00	0,000%
Macroaggregato 202 - Investimenti fissi lordi e acquisto di terreni	60.944.287,60	99,430%	14.081.778,44	97,650%	19.791.177,92	100,000%	27.071.331,24	55,580%	8.688.889,17	96,450%	5.392.889,27	61,700%
Macroaggregato 203 - Contributi agli investimenti	344.576,68	0,560%	339.576,68	2,350%	0,00	0,000%	5.000,00	98,550%	319.668,97	3,550%	19.907,71	94,140%
Macroaggregato 204 - Altri trasferimenti in conto capitale	0,00	0,000%	0,00	0,000%	0,00	0,000%	0,00	0,000%	0,00	0,000%	0,00	0,000%
Macroaggregato 205 - Altre spese in conto capitale	2.600,00	0,000%	0,00	0,000%	0,00	0,000%	2.600,00	0,000%	0,00	0,000%	0,00	0,000%
<b>TOTALE</b>	<b>61.291.464,28</b>	<b>100,000%</b>	<b>14.421.355,12</b>	<b>100,000%</b>	<b>19.791.177,92</b>	<b>100,000%</b>	<b>27.078.931,24</b>	<b>55,820%</b>	<b>9.008.558,14</b>	<b>100,000%</b>	<b>5.412.796,98</b>	<b>62,470%</b>

Impegnato di Competenza



**PROSPETTO QUINQUENNALE DELL'IMPEGNATO DI COMPETENZA DEL TITOLO 2**

	2020	2021	2022	2023	2024
Macrogregato 201 - Tributi in conto capitale a carico dell'ente	0,00	0,00	0,00	0,00	0,00
Macrogregato 202 - Investimenti fissi lordi e acquisto di terreni	8.050.140,46	9.684.515,85	13.209.050,80	23.589.210,85	14.081.778,44
Macrogregato 203 - Contributi agli investimenti	419.542,44	376.926,92	455.638,22	415.245,89	339.576,68
Macrogregato 204 - Altri trasferimenti in conto capitale	0,00	0,00	0,00	0,00	0,00
Macrogregato 205 - Altre spese in conto capitale	7.710,14	8.881,60	0,00	0,00	0,00
<b>TOTALE</b>	<b>8.477.393,04</b>	<b>10.070.324,37</b>	<b>13.664.689,02</b>	<b>24.004.456,74</b>	<b>14.421.355,12</b>

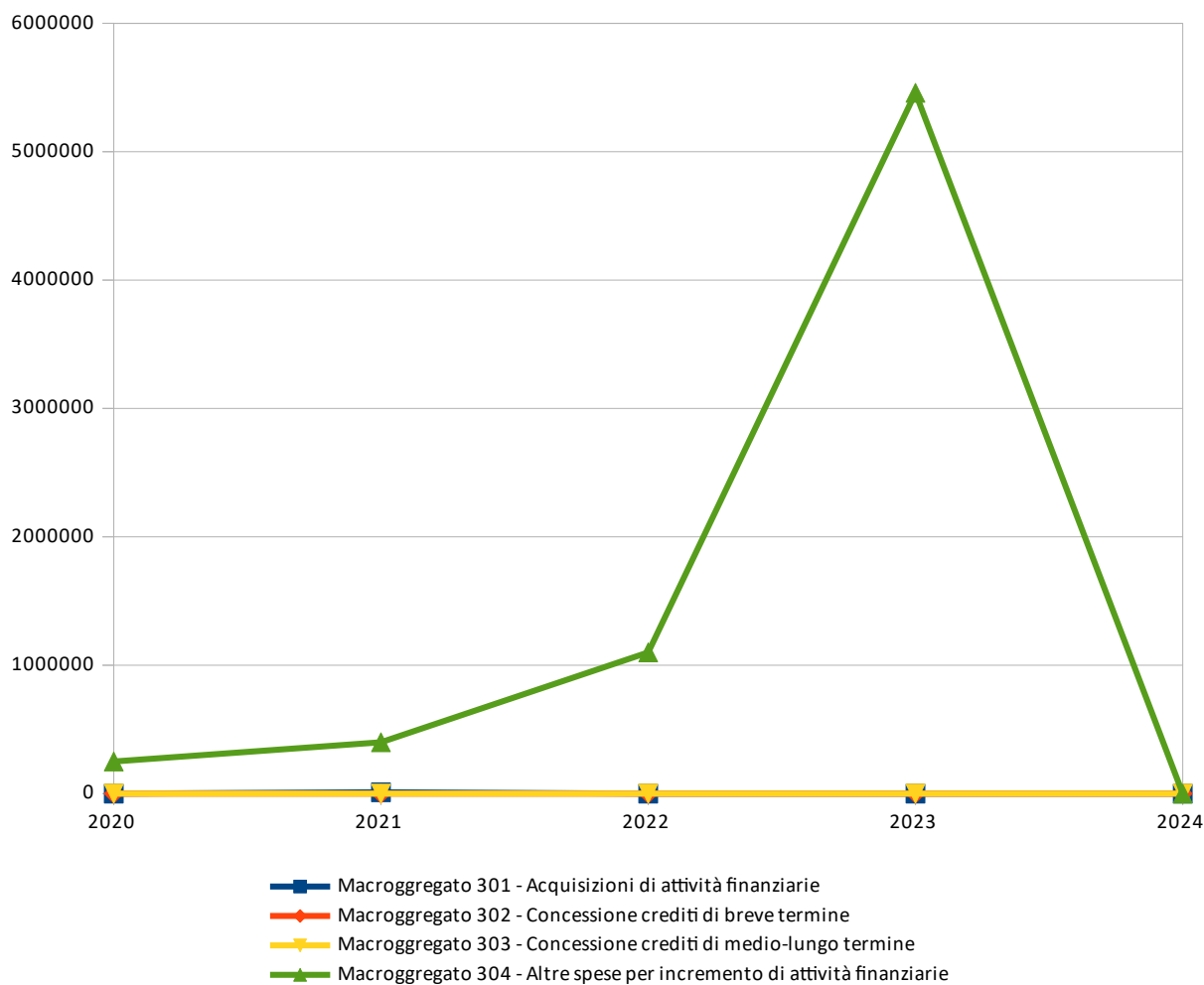


**TITOLO 3 - SPESE PER INCREMENTO DI ATTIVITÀ FINANZIARIE**

	<i>Assestato</i>	<i>Percentuale sul totale</i>	<i>Impegnato</i>	<i>Percentuale sul totale</i>	<i>F.P.V.</i>	<i>Percentuale sul totale</i>	<i>Minori Spese</i>	<i>Percentuale di realizzazione</i>	<i>Pagato</i>	<i>Percentuale sul totale</i>	<i>Da riportare</i>	<i>Percentuale di pagamento</i>
Macroaggregato 301 - Acquisizioni di attività finanziarie	0,00	0,000%	0,00	0,000%	0,00	0,000%	0,00	0,000%	0,00	0,000%	0,00	0,000%
Macroaggregato 302 - Concessione crediti di breve termine	0,00	0,000%	0,00	0,000%	0,00	0,000%	0,00	0,000%	0,00	0,000%	0,00	0,000%
Macroaggregato 303 - Concessione crediti di medio-lungo termine	0,00	0,000%	0,00	0,000%	0,00	0,000%	0,00	0,000%	0,00	0,000%	0,00	0,000%
Macroaggregato 304 - Altre spese per incremento di attività finanziarie	4.518.000,00	100,000%	0,00	0,000%	0,00	0,000%	4.518.000,00	0,000%	0,00	0,000%	0,00	0,000%
<b>TOTALE</b>	<b>4.518.000,00</b>	<b>100,000%</b>	<b>0,00</b>	<b>0,000%</b>	<b>0,00</b>	<b>0,000%</b>	<b>4.518.000,00</b>	<b>0,000%</b>	<b>0,00</b>	<b>0,000%</b>	<b>0,00</b>	<b>0,000%</b>

**PROSPETTO QUINQUENNALE DELL'IMPEGNATO DI COMPETENZA DEL TITOLO 3**

	2020	2021	2022	2023	2024
Macrogregato 301 - Acquisizioni di attività finanziarie	0,00	10.049,98	0,00	0,00	0,00
Macrogregato 302 - Concessione crediti di breve termine	0,00	0,00	0,00	0,00	0,00
Macrogregato 303 - Concessione crediti di medio-lungo termine	0,00	0,00	0,00	0,00	0,00
Macrogregato 304 - Altre spese per incremento di attività finanziarie	250.000,00	400.000,00	1.100.000,00	5.458.880,00	0,00
<b>TOTALE</b>	<b>250.000,00</b>	<b>410.049,98</b>	<b>1.100.000,00</b>	<b>5.458.880,00</b>	<b>0,00</b>



**TITOLO 4 - RIMBORSO DI PRESTITI**

	Assestato	Percentuale sul totale	Impegnato	Percentuale sul totale	F.P.V.	Percentuale sul totale	Minori Spese	Percentuale di realizzazione	Pagato	Percentuale sul totale	Da riportare	Percentuale di pagamento
Macroaggregato 401 - Rimborso di titoli obbligazionari	0,00	0,000%	0,00	0,000%	0,00	0,000%	0,00	0,000%	0,00	0,000%	0,00	0,000%
Macroaggregato 402 - Rimborso prestiti a breve termine	0,00	0,000%	0,00	0,000%	0,00	0,000%	0,00	0,000%	0,00	0,000%	0,00	0,000%
Macroaggregato 403 - Rimborso mutui e altri finanziamenti a medio lungo termine	1.960.120,67	100,000%	1.873.964,19	100,000%	0,00	0,000%	86.156,48	95,600%	1.873.964,19	100,000%	0,00	100,000%
Macroaggregato 404 - Rimborso di altre forme di indebitamento	0,00	0,000%	0,00	0,000%	0,00	0,000%	0,00	0,000%	0,00	0,000%	0,00	0,000%
Macroaggregato 405 - Fondi per rimborso prestiti	0,00	0,000%	0,00	0,000%	0,00	0,000%	0,00	0,000%	0,00	0,000%	0,00	0,000%
<b>TOTALE</b>	<b>1.960.120,67</b>	<b>100,000%</b>	<b>1.873.964,19</b>	<b>100,000%</b>	<b>0,00</b>	<b>0,000%</b>	<b>86.156,48</b>	<b>95,600%</b>	<b>1.873.964,19</b>	<b>100,000%</b>	<b>0,00</b>	<b>100,000%</b>

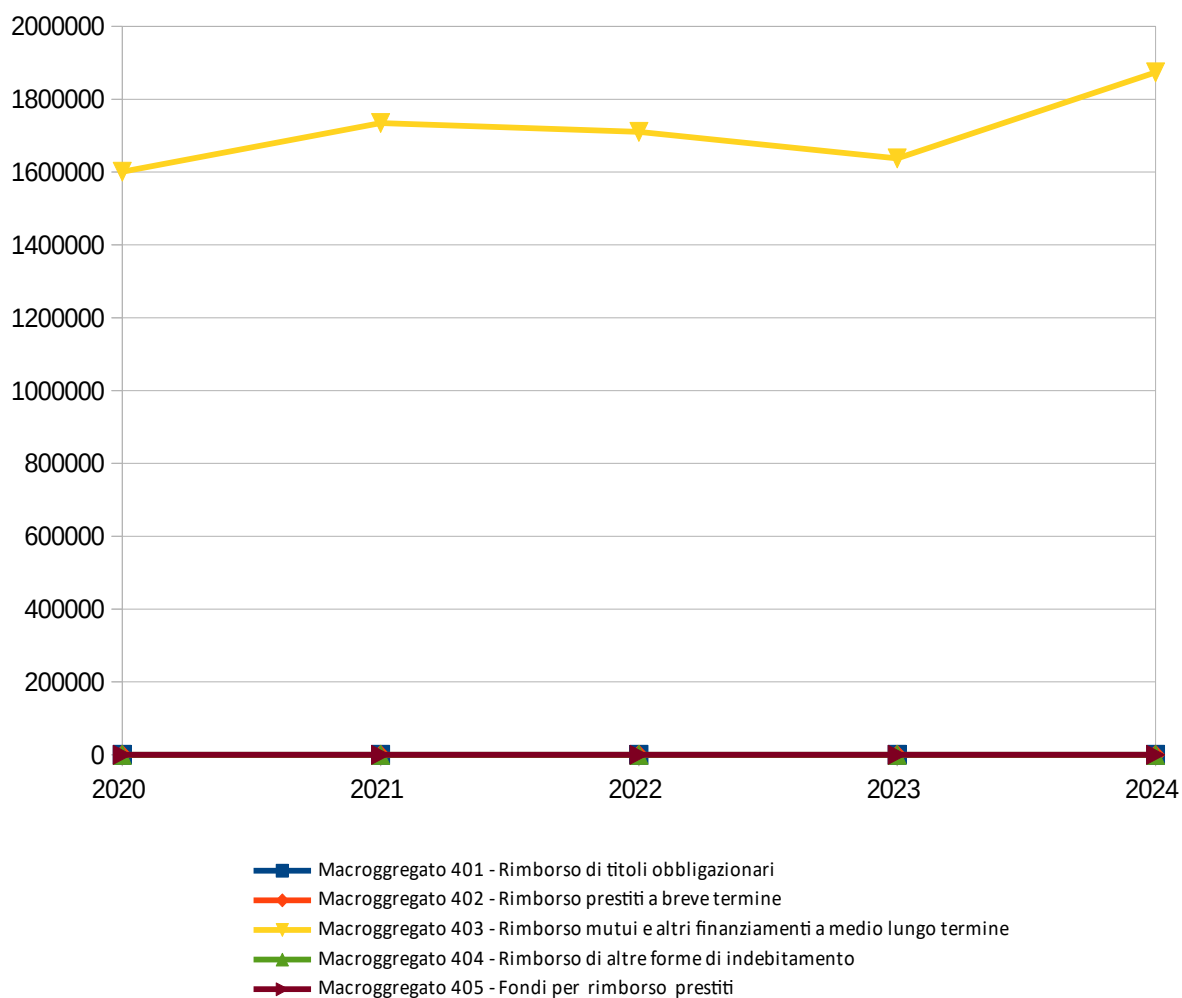
**Impegnato di Competenza**

- Macroaggregato 401 - Rimborso di titoli obbligazionari
- Macroaggregato 402 - Rimborso prestiti a breve termine
- Macroaggregato 403 - Rimborso mutui e altri finanziamenti a medio lungo termine
- Macroaggregato 404 - Rimborso di altre forme di indebitamento
- Macroaggregato 405 - Fondi per rimborso prestiti



**PROSPETTO QUINQUENNALE DELL'IMPEGNATO DI COMPETENZA DEL TITOLO 4**

	2020	2021	2022	2023	2024
Macrogregato 401 - Rimborso di titoli obbligazionari	0,00	0,00	0,00	0,00	0,00
Macrogregato 402 - Rimborso prestiti a breve termine	0,00	0,00	0,00	0,00	0,00
Macrogregato 403 - Rimborso mutui e altri finanziamenti a medio lungo termine	1.600.972,38	1.734.797,10	1.710.539,92	1.637.502,52	1.873.964,19
Macrogregato 404 - Rimborso di altre forme di indebitamento	0,00	0,00	0,00	0,00	0,00
Macrogregato 405 - Fondi per rimborso prestiti	0,00	0,00	0,00	0,00	0,00
<b>TOTALE</b>	<b>1.600.972,38</b>	<b>1.734.797,10</b>	<b>1.710.539,92</b>	<b>1.637.502,52</b>	<b>1.873.964,19</b>

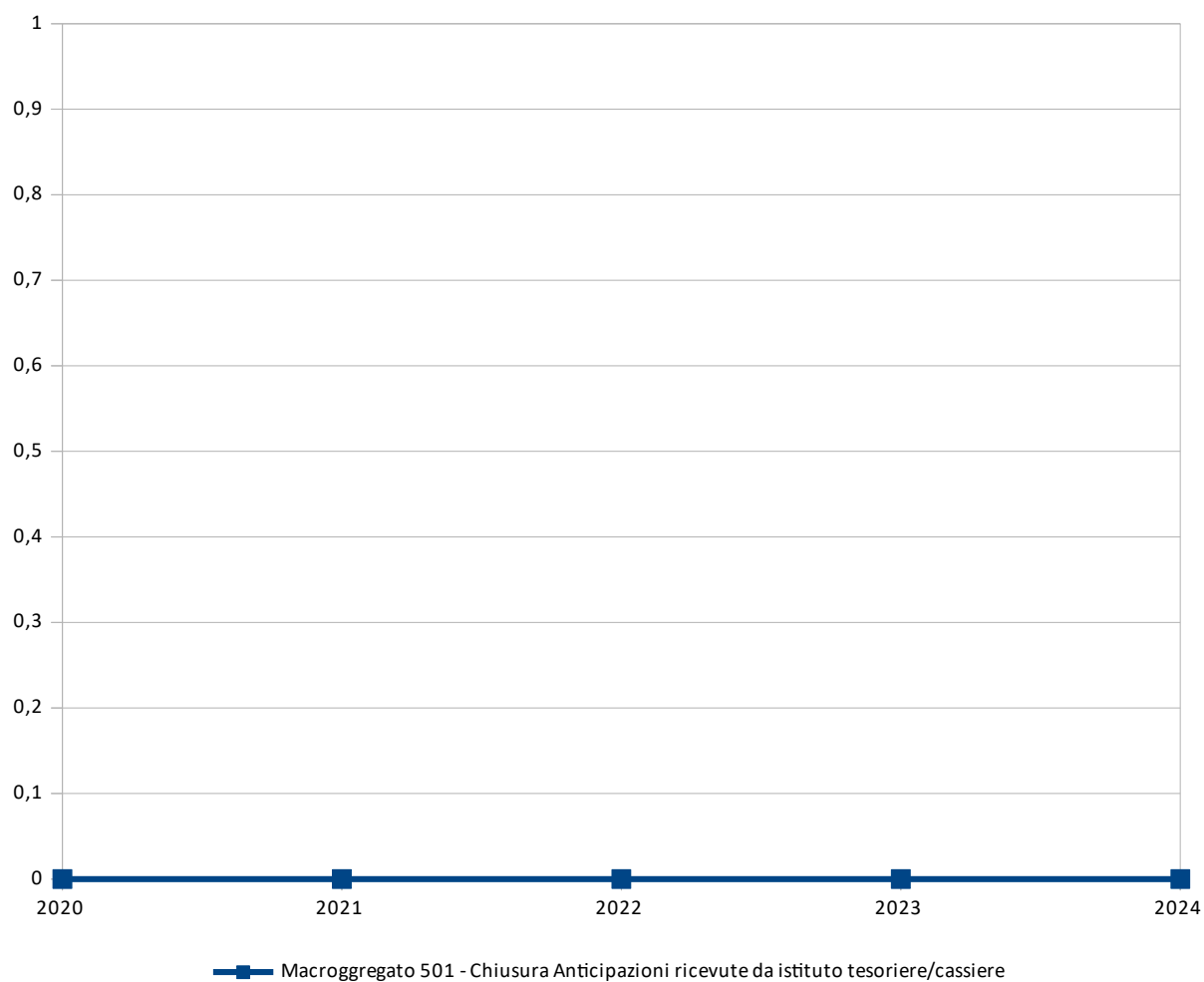


**TITOLO 5 - CHIUSURA ANTICIPAZIONI DA ISTITUTO TESORIERE/CASSIERE**

	<i>Assestato</i>	<i>Percentuale sul totale</i>	<i>Impegnato</i>	<i>Percentuale sul totale</i>	<i>F.P.V.</i>	<i>Percentuale sul totale</i>	<i>Minori Spese</i>	<i>Percentuale di realizzazione</i>	<i>Pagato</i>	<i>Percentuale sul totale</i>	<i>Da riportare</i>	<i>Percentuale di pagamento</i>
Macroaggregato 501 - Chiusura Anticipazioni ricevute da istituto tesoriere/cassiere	6.000.000,00	100,000%	0,00	0,000%	0,00	0,000%	6.000.000,00	0,000%	0,00	0,000%	0,00	0,000%
<b>TOTALE</b>	<b>6.000.000,00</b>	<b>100,000%</b>	<b>0,00</b>	<b>0,000%</b>	<b>0,00</b>	<b>0,000%</b>	<b>6.000.000,00</b>	<b>0,000%</b>	<b>0,00</b>	<b>0,000%</b>	<b>0,00</b>	<b>0,000%</b>

**PROSPETTO QUINQUENNALE DELL'IMPEGNATO DI COMPETENZA DEL TITOLO 5**

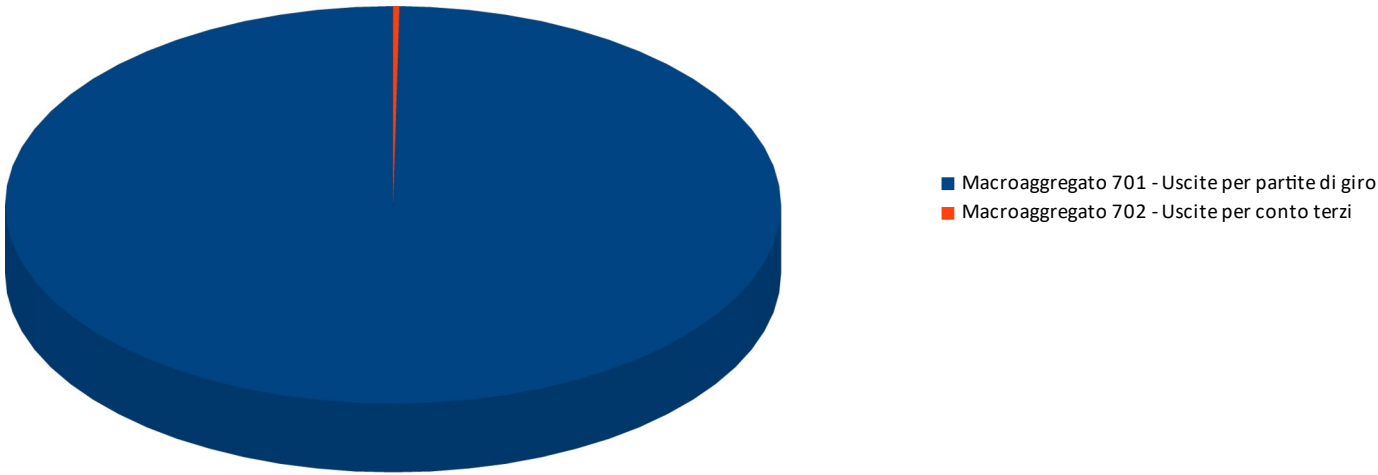
	2020	2021	2022	2023	2024
Macrogregato 501 - Chiusura Anticipazioni ricevute da istituto tesoriere/cassiere	0,00	0,00	0,00	0,00	0,00
<b>TOTALE</b>	<b>0,00</b>	<b>0,00</b>	<b>0,00</b>	<b>0,00</b>	<b>0,00</b>



TITOLO 7 - SPESE PER CONTO TERZI E PARTITE DI GIRO

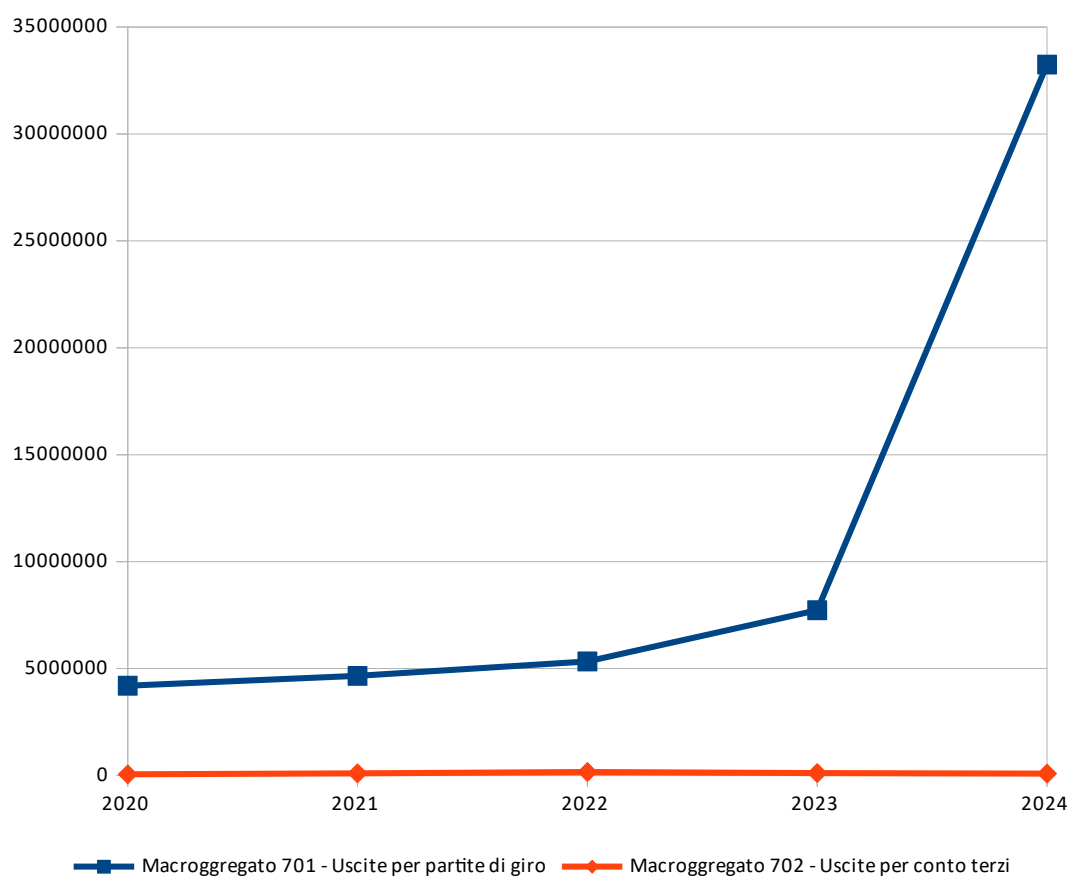
	Assestato	Percentuale sul totale	Impegnato	Percentuale sul totale	F.P.V.	Percentuale sul totale	Minori Spese	Percentuale di realizzazione	Pagato	Percentuale sul totale	Da riportare	Percentuale di pagamento
Macroaggregato 701 - Uscite per partite di giro	47.965.000,00	98,530%	33.244.947,38	99,740%	0,00	0,000%	14.720.052,62	69,310%	32.627.853,75	99,960%	617.093,63	98,140%
Macroaggregato 702 - Uscite per conto terzi	717.000,00	1,470%	88.028,90	0,260%	0,00	0,000%	628.971,10	12,280%	12.349,51	0,040%	75.679,39	14,030%
TOTALE	48.682.000,00	100,000%	33.332.976,28	100,000%	0,00	0,000%	15.349.023,72	68,470%	32.640.203,26	100,000%	692.773,02	97,920%

Impegnato di Competenza



**PROSPETTO QUINQUENNALE DELL'IMPEGNATO DI COMPETENZA DEL TITOLO 7**

	2020	2021	2022	2023	2024
Macrogregato 701 - Uscite per partite di giro	4.198.233,01	4.659.318,18	5.334.445,54	7.729.317,54	33.244.947,38
Macrogregato 702 - Uscite per conto terzi	54.478,02	101.964,63	165.693,48	112.461,79	88.028,90
<b>TOTALE</b>	<b>4.252.711,03</b>	<b>4.761.282,81</b>	<b>5.500.139,02</b>	<b>7.841.779,33</b>	<b>33.332.976,28</b>



## **4 - ANALISI DELLA GESTIONE DEI RESIDUI**

In ossequio al principio contabile generale della prudenza e a quello applicato della contabilità finanziaria allegato al D.Lgs. 118/11, l'Ente ha effettuato la ricognizione dei residui attivi e passivi diretta a verificare:

- la fondatezza giuridica dei crediti accertati e dell'esigibilità del credito;
- l'affidabilità della scadenza dell'obbligazione prevista in occasione dell'accertamento o dell'impegno;
- il permanere delle posizioni debitorie effettive degli impegni assunti;
- la corretta classificazione e imputazione dei crediti e dei debiti in bilancio.

La ricognizione annuale dei residui attivi e passivi ha quindi consentito di individuare:

- a) i crediti di dubbia e difficile esazione;
- b) i crediti riconosciuti insussistenti, per l'avvenuta legale estinzione o per indebito o erroneo accertamento del credito;
- c) i debiti insussistenti;
- d) i crediti e i debiti non imputati correttamente in bilancio a seguito di errori materiali o di revisione della classificazione del bilancio, per i quali è stato necessario procedere ad una loro riclassificazione;
- e) i crediti e i debiti imputati all'esercizio di riferimento che non risultano di competenza finanziaria di tale esercizio, per i quali è stato necessario procedere alla reimputazione contabile all'esercizio in cui il credito o il debito sarà esigibile.

Con riferimento ai crediti di dubbia e difficile esazione accertati nell'esercizio, sulla base della ricognizione effettuata, si è provveduto all'accantonamento al Fondo Crediti di Dubbia e Difficile Esigibilità, accantonando a tal fine una quota dell'avanzo di amministrazione; al riguardo, si rinvia alla sezione 1.3 di tale relazione.

Considerato che, a seguito dell'adozione a regime del principio della competenza finanziaria cd. potenziata, i residui sono interamente costituiti da obbligazioni scadute, con riferimento a tali crediti saranno attivate le azioni di recupero mediante procedure coattive. I crediti e i debiti formalmente riconosciuti insussistenti per l'avvenuta legale estinzione (prescrizione) o per indebito o erroneo accertamento/impegno sono stati definitivamente eliminati dalle scritture e dai documenti di bilancio attraverso il provvedimento di riaccertamento dei residui. Nel caso in cui l'eliminazione o la riduzione del residuo passivo abbia riguardato una spesa avente vincolo di destinazione, l'economia conseguente ha mantenuto, per il medesimo ammontare, lo stesso vincolo applicato all'avanzo di amministrazione.

Dalla ricognizione non è sorta la necessità di procedere al riconoscimento formale di maggior crediti e debiti rispetto all'ammontare dei residui attivi e passivi contabilizzati; di conseguenza, non è stato necessario procedere all'accertamento e all'impegno di nuovi crediti o nuovi debiti imputati contabilmente alla competenza dell'esercizio. Non sono altresì emersi debiti assunti dall'Ente non registrati quando l'obbligazione è sorta; di conseguenza si è esclusa l'attivazione della procedura amministrativa di riconoscimento del debito fuori bilancio.

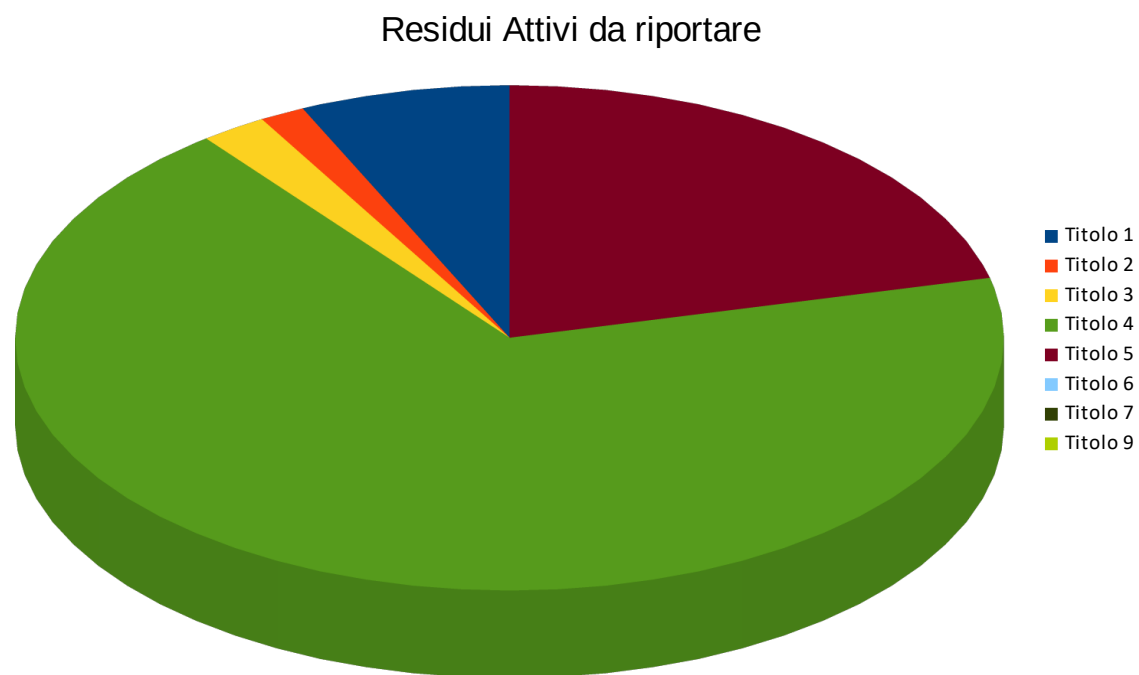
Il riaccertamento dei residui può infine riguardare crediti e debiti:

- non correttamente classificati in bilancio: si riporta che durante la ricognizione non sono risultati errori di classificazioni di Entrate o Spese;
- non correttamente imputati all'esercizio in quanto risultano non di competenza dell'esercizio cui sono stati imputati e non esigibili nel corso di tale esercizio. In tali casi si è proceduto come segue:
  - 1) nel bilancio dell'esercizio in corso si è provveduto a costituire (o a incrementare) il Fondo Pluriennale Vincolato per un importo pari a quello dell'impegno cancellato;
  - 2) nel primo esercizio del Bilancio di Previsione si è incrementato il Fondo Pluriennale iscritto tra le Entrate per un importo pari all'incremento del Fondo Pluriennale di cui al punto 1);
  - 3) nel Bilancio dell'esercizio cui la Spesa è reimputata si incrementano o si iscrivono gli stanziamenti di Spesa necessari per la reimputazione degli impegni.

## 4.1 ANALISI DELL'ENTRATA

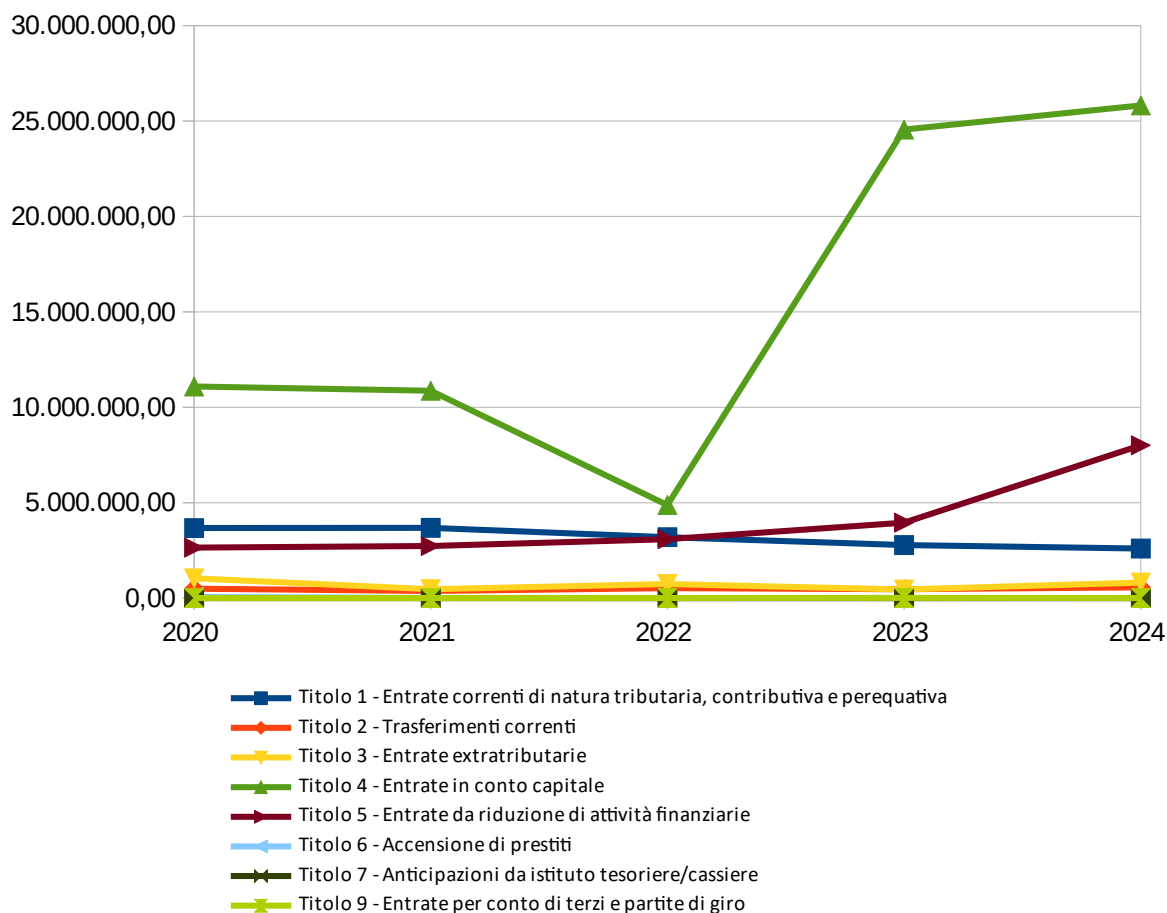
	<i>Residui Iniziali</i>	<i>Percentuale sul totale</i>	<i>Maggiori/Minori Entrate</i>	<i>Percentuale sul totale</i>	<i>Residui conservati</i>	<i>Percentuale di conservazione</i>	<i>Incassato</i>	<i>Percentuale sul totale</i>	<i>Da riportare</i>	<i>Percentuale di incasso</i>	<i>di cui con anzianità superiore a 5 anni</i>	<i>Percentuale di anzianità superiore a 5 anni</i>
<i>Titolo 1</i>	7.682.034,26	14,150%	-39.598,35	13,380%	7.642.435,91	99,480%	5.044.577,20	31,180%	2.597.858,71	65,670%	294.679,81	11,340%
<i>Titolo 2</i>	1.177.848,88	2,170%	-85.385,95	28,840%	1.092.462,93	92,750%	533.117,68	3,290%	559.345,25	45,260%	279.741,69	50,010%
<i>Titolo 3</i>	2.641.152,49	4,870%	-36.663,49	12,380%	2.604.489,00	98,610%	1.786.364,24	11,040%	818.124,76	67,640%	149.990,33	18,330%
<i>Titolo 4</i>	33.348.128,78	61,440%	-86.846,05	29,330%	33.261.282,73	99,740%	7.447.429,48	46,030%	25.813.853,25	22,330%	1.016.404,09	3,940%
<i>Titolo 5</i>	9.414.172,33	17,350%	-37.882,11	12,800%	9.376.290,22	99,600%	1.369.601,21	8,460%	8.006.689,01	14,550%	145.075,91	1,810%
<i>Titolo 6</i>	0,00	0,000%	0,00	0,000%	0,00	0,000%	0,00	0,000%	0,00	0,000%	0,00	0,000%
<i>Titolo 7</i>	0,00	0,000%	0,00	0,000%	0,00	0,000%	0,00	0,000%	0,00	0,000%	0,00	0,000%
<i>Titolo 9</i>	10.570,31	0,020%	-9.674,31	3,270%	896,00	8,480%	0,00	0,000%	896,00	0,000%	276,00	30,800%
<b>TOTALE</b>	<b>54.273.907,05</b>	<b>100,000%</b>	<b>-296.050,26</b>	<b>100,000%</b>	<b>53.977.856,79</b>	<b>99,450%</b>	<b>16.181.089,81</b>	<b>100,000%</b>	<b>37.796.766,98</b>	<b>29,810%</b>	<b>1.886.167,83</b>	<b>4,990%</b>





**PROSPETTO PLURIENNALE DEI RESIDUI ATTIVI DA RIPORTARE**

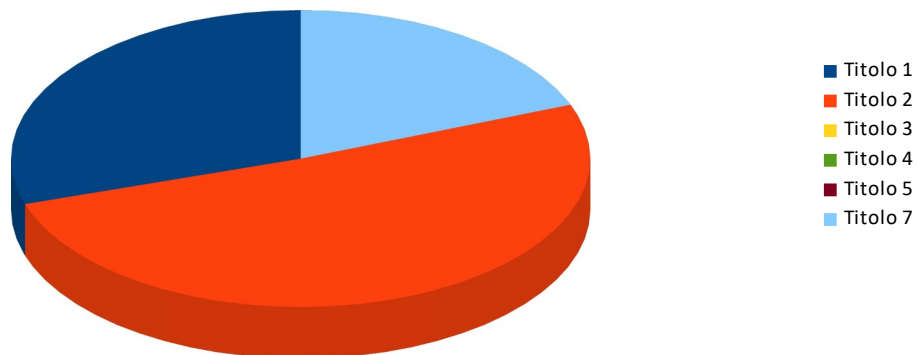
	2020	2021	2022	2023	2024
Titolo 1 - Entrate correnti di natura tributaria, contributiva e perequativa	3.671.220,02	3.684.169,61	3.196.869,69	2.778.631,75	2.597.858,71
Titolo 2 - Trasferimenti correnti	499.060,08	377.033,01	519.361,46	469.416,69	559.345,25
Titolo 3 - Entrate extratributarie	1.035.550,71	467.411,62	738.882,39	451.862,59	818.124,76
Titolo 4 - Entrate in conto capitale	11.088.215,92	10.865.210,95	4.879.206,74	24.549.523,62	25.813.853,25
Titolo 5 - Entrate da riduzione di attività finanziarie	2.645.075,91	2.726.345,71	3.082.958,02	3.955.292,33	8.006.689,01
Titolo 6 - Accensione di prestiti	66.949,24	14.764,96	0,00	0,00	0,00
Titolo 7 - Anticipazioni da istituto tesoriere/cassiere	0,00	0,00	0,00	0,00	0,00
Titolo 9 - Entrate per conto di terzi e partite di giro	276,00	276,00	876,00	8.950,31	896,00
<b>TOTALE</b>	<b>19.006.347,88</b>	<b>18.135.211,86</b>	<b>12.418.154,30</b>	<b>32.213.677,29</b>	<b>37.796.766,98</b>



## 4.2 ANALISI DELLA SPESA

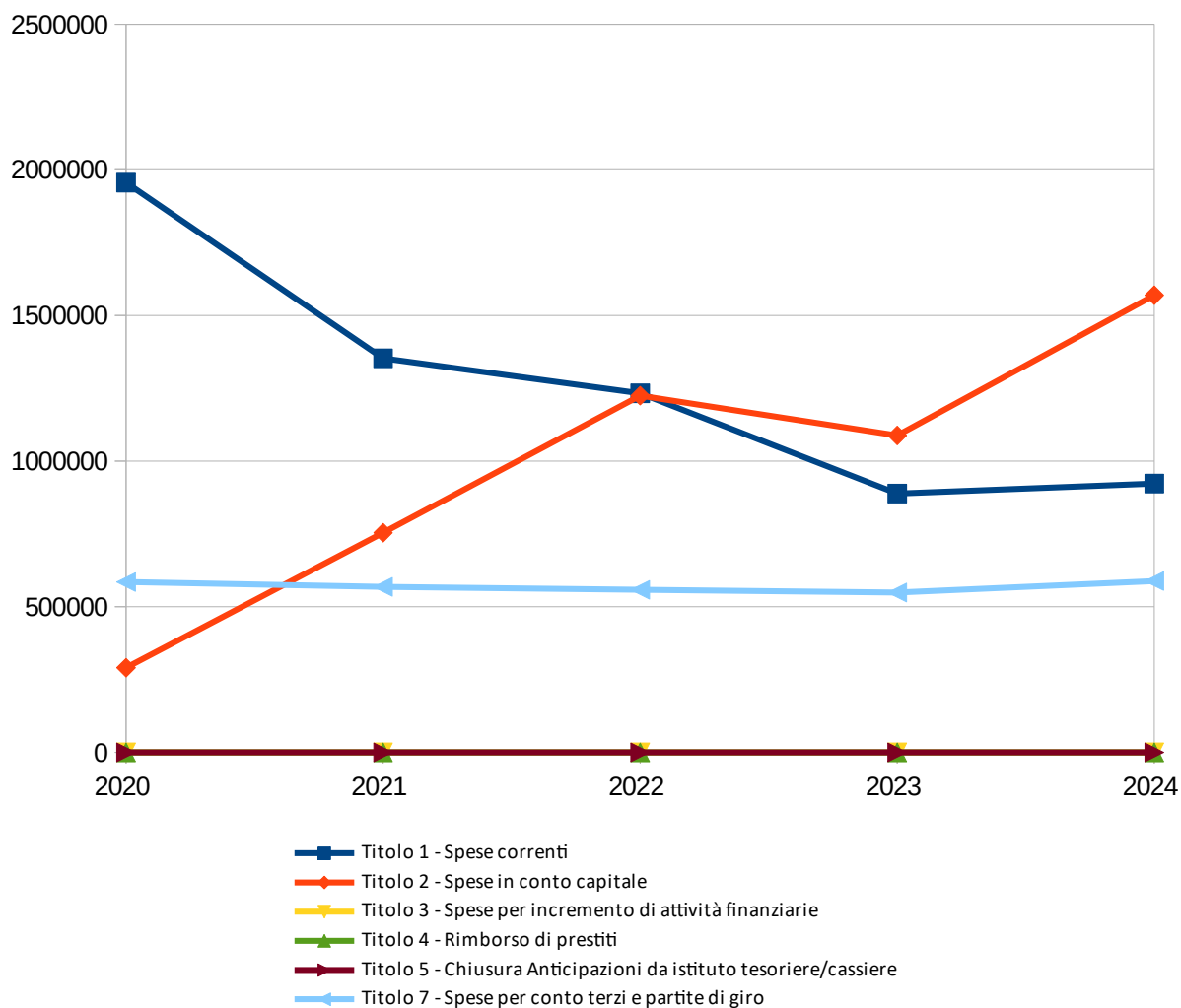
	Residui Iniziali	Percentuale sul totale	Minori Spese	Percentuale sul totale	Residui conservati	Percentuale di conservazione	Pagato	Percentuale sul totale	Da riportare	Percentuale di pagamento	di cui con anzianità superiore a 5 anni	Percentuale di anzianità superiore a 5 anni
<b>Titolo 1</b>	7.899.984,53	44,310 %	1.226.927,32	87,230 %	6.673.057,21	84,470%	5.750.417,04	43,090 %	922.640,17	72,790 %	74.227,36	8,050%
<b>Titolo 2</b>	8.856.105,61	49,670 %	170.383,99	12,110 %	8.685.721,62	98,080%	7.116.315,11	53,330 %	1.569.406,51	80,350 %	0,00	0,000%
<b>Titolo 3</b>	0,00	0,000%	0,00	0,000%	0,00	0,000%	0,00	0,000 %	0,00	0,000%	0,00	0,000%
<b>Titolo 4</b>	0,00	0,000%	0,00	0,000%	0,00	0,000%	0,00	0,000 %	0,00	0,000%	0,00	0,000%
<b>Titolo 5</b>	0,00	0,000%	0,00	0,000%	0,00	0,000%	0,00	0,000 %	0,00	0,000%	0,00	0,000%
<b>Titolo 7</b>	1.074.590,91	6,030%	9.281,96	0,660%	1.065.308,95	99,140%	477.267,22	3,580 %	588.041,73	44,410 %	381.452,70	64,870%
<b>TOTALE</b>	<b>17.830.681,05</b>	<b>100,0%</b>	<b>1.406.593,27</b>	<b>100%</b>	<b>16.424.087,78</b>	<b>92,11%</b>	<b>13.343.999,37</b>	<b>100%</b>	<b>3.080.088,41</b>	<b>74,84%</b>	<b>455.680,06</b>	<b>14,79%</b>

Residui Passivi da riportare



**PROSPETTO PLURIENNALE DEI RESIDUI PASSIVI DA RIPORTARE**

	2020	2021	2022	2023	2024
Titolo 1 - Spese correnti	1.956.204,62	1.352.577,78	1.232.646,34	888.469,42	922.640,17
Titolo 2 - Spese in conto capitale	290.388,82	753.824,03	1.224.502,60	1.088.017,96	1.569.406,51
Titolo 3 - Spese per incremento di attività finanziarie	0,00	0,00	0,00	0,00	0,00
Titolo 4 - Rimborso di prestiti	0,00	0,00	0,00	0,00	0,00
Titolo 5 - Chiusura Anticipazioni da istituto tesoriere/cassiere	0,00	0,00	0,00	0,00	0,00
Titolo 7 - Spese per conto terzi e partite di giro	584.464,38	568.014,57	557.938,60	548.708,23	588.041,73
<b>TOTALE</b>	<b>2.831.057,82</b>	<b>2.674.416,38</b>	<b>3.015.087,54</b>	<b>2.525.195,61</b>	<b>3.080.088,41</b>



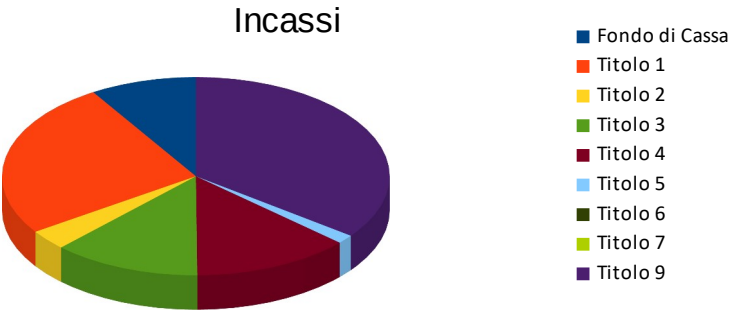
## 5 - ANALISI DELLA GESTIONE DELLA CASSA

### 5.1 QUADRO GENERALE RIASSUNTIVO DELLA GESTIONE DI CASSA

ENTRATE	Incassato 2020	Incassato 2021	Incassato 2022	Incassato 2023	Incassato 2024	SPESE	Pagato 2020	Pagato 2021	Pagato 2022	Pagato 2023	Pagato 2024
<i>Fondo di cassa all'inizio dell'esercizio</i>	8.227.339,33	11.004.179,41	13.088.940,39	17.093.170,20	8.393.574,12						
<i>Titolo 1</i>	18.383.468,63	20.921.411,24	21.650.756,45	20.436.014,75	24.163.798,61						
<i>Titolo 2</i>	6.397.142,15	3.674.005,94	2.974.292,10	3.433.247,84	3.116.764,36						
<i>Titolo 3</i>	7.083.653,44	10.395.896,33	11.086.826,98	11.081.709,08	11.673.570,12	<i>Titolo 1</i>	26.123.307,04	30.620.661,86	33.317.790,83	32.082.399,65	35.675.968,68
<i>Titolo 4</i>	6.709.048,29	7.586.397,79	14.730.161,24	9.914.411,87	12.458.381,88	<i>Titolo 2</i>	8.092.748,76	8.778.190,19	11.778.824,94	20.925.466,83	16.124.873,25
<i>Titolo 5</i>	0,00	168.730,20	43.387,69	227.665,69	1.369.601,21	<i>Titolo 3</i>	250.000,00	410.049,98	1.100.000,00	5.458.880,00	0,00
<i>Totale Entrate Finali</i>	<b>38.573.312,51</b>	<b>42.746.441,50</b>	<b>50.485.424,46</b>	<b>45.093.049,23</b>	<b>52.782.116,18</b>	<i>Totale spese Finali</i>	<b>34.466.055,80</b>	<b>39.808.902,03</b>	<b>46.196.615,77</b>	<b>58.466.746,48</b>	<b>51.800.841,93</b>
<i>Titolo 6</i>	250.000,00	905.872,82	1.100.000,00	6.563.314,95	0,00	<i>Titolo 4</i>	1.600.972,38	1.734.797,10	1.710.539,92	1.637.502,52	1.873.964,19
<i>Titolo 7</i>	0,00	0,00	0,00	0,00	0,00	<i>Titolo 5</i>	0,00	0,00	0,00	0,00	0,00
<i>Titolo 9</i>	4.252.908,98	4.738.378,98	5.512.604,54	7.841.607,33	33.295.006,49	<i>Titolo 7</i>	4.232.353,23	4.762.233,19	5.186.643,50	8.093.318,59	33.117.470,48
<i>Totale dell'Esercizio</i>	<b>43.076.221,49</b>	<b>48.390.693,30</b>	<b>57.098.029,00</b>	<b>59.497.971,51</b>	<b>86.077.122,67</b>	<i>Totale dell'Esercizio</i>	<b>40.299.381,41</b>	<b>46.305.932,32</b>	<b>53.093.799,19</b>	<b>68.197.567,59</b>	<b>86.792.276,60</b>
<b>TOTALE COMPLESSIVO</b>	<b>51.303.560,82</b>	<b>59.394.872,71</b>	<b>70.186.969,39</b>	<b>76.591.141,71</b>	<b>94.470.696,79</b>	<b>TOTALE COMPLESSIVO</b>	<b>40.299.381,41</b>	<b>46.305.932,32</b>	<b>53.093.799,19</b>	<b>68.197.567,59</b>	<b>86.792.276,60</b>
						<i>FONDO DI CASSA</i>	11.004.179,41	13.088.940,39	17.093.170,20	8.393.574,12	7.678.420,19
<b>TOTALE A PAREGGIO</b>	<b>51.303.560,82</b>	<b>59.394.872,71</b>	<b>70.186.969,39</b>	<b>76.591.141,71</b>	<b>94.470.696,79</b>	<b>TOTALE A PAREGGIO</b>	<b>51.303.560,82</b>	<b>59.394.872,71</b>	<b>70.186.969,39</b>	<b>76.591.141,71</b>	<b>94.470.696,79</b>

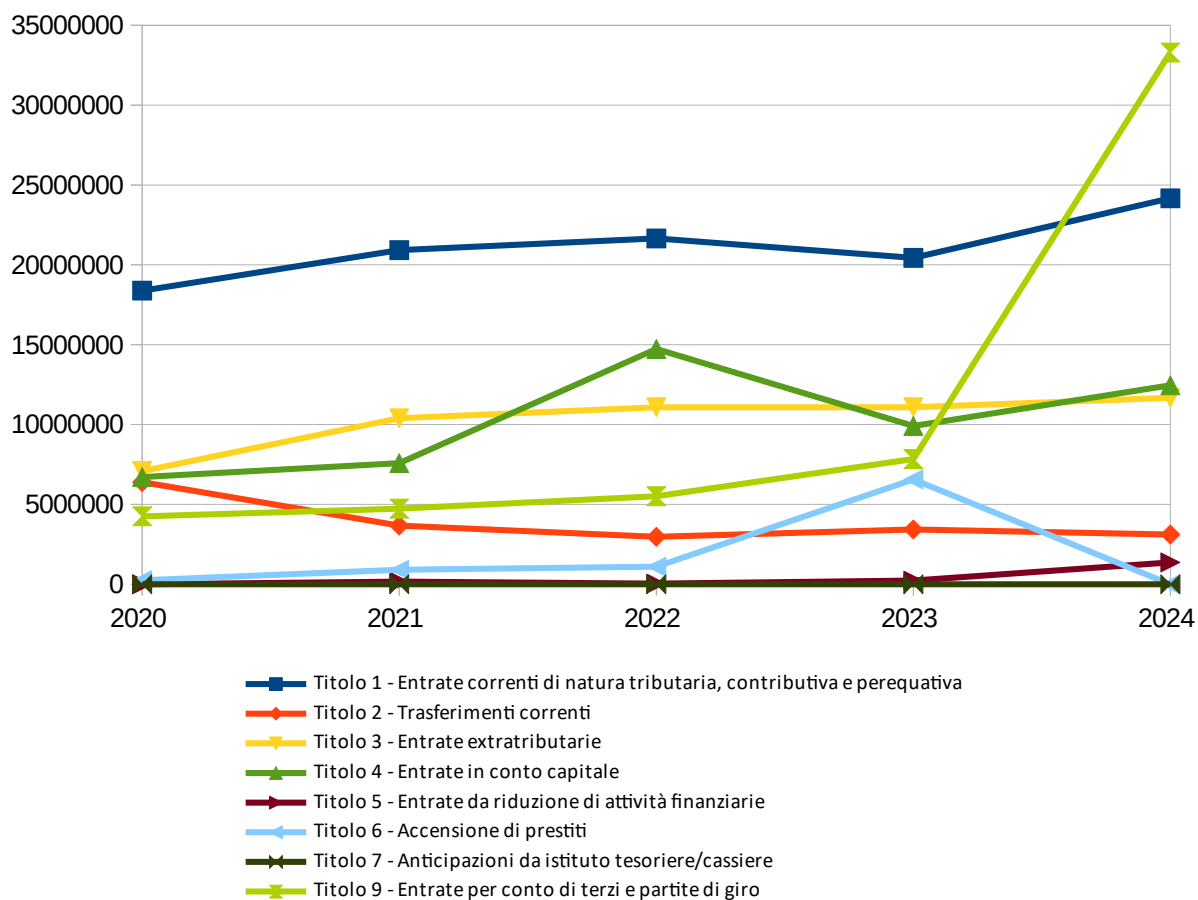
5.2 ANALISI DELL'ENTRATA

	Assestato	Percentuale sul totale	Incassato di competenza	Incassato a residuo	Totale Incassato	Percentuale di competenza	Percentuale a residuo	Percentuale su totale	Percentuale di incasso
Fondo di Cassa	8.393.574,12	4,470%	0,00	8.393.574,12	8.393.574,12	0,000%	34,160%	8,880%	100,000%
Titolo 1	29.971.562,32	15,960%	19.119.221,41	5.044.577,20	24.163.798,61	27,350%	20,530%	25,580%	80,620%
Titolo 2	4.911.791,99	2,620%	2.583.646,68	533.117,68	3.116.764,36	3,700%	2,170%	3,300%	63,450%
Titolo 3	15.432.682,77	8,220%	9.887.205,88	1.786.364,24	11.673.570,12	14,150%	7,270%	12,360%	75,640%
Titolo 4	55.197.219,29	29,400%	5.010.952,40	7.447.429,48	12.458.381,88	7,170%	30,310%	13,190%	22,570%
Titolo 5	13.932.172,33	7,420%	0,00	1.369.601,21	1.369.601,21	0,000%	5,570%	1,450%	9,830%
Titolo 6	5.218.000,00	2,780%	0,00	0,00	0,00	0,000%	0,000%	0,000%	0,000%
Titolo 7	6.000.000,00	3,200%	0,00	0,00	0,00	0,000%	0,000%	0,000%	0,000%
Titolo 9	48.692.570,31	25,930%	33.295.006,49	0,00	33.295.006,49	47,640%	0,000%	35,240%	68,380%
TOTALE	187.749.573,13	100,000%	69.896.032,86	24.574.663,93	94.470.696,79	100,000%	100,000%	100,000%	50,320%



**PROSPETTO PLURIENNALE DELLE RISCOSSIONI**

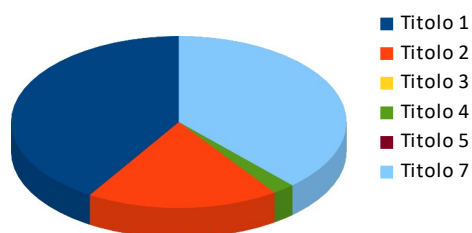
	2020	2021	2022	2023	2024
Titolo 1 - Entrate correnti di natura tributaria, contributiva e perequativa	18.383.468,63	20.921.411,24	21.650.756,45	20.436.014,75	24.163.798,61
Titolo 2 - Trasferimenti correnti	6.397.142,15	3.674.005,94	2.974.292,10	3.433.247,84	3.116.764,36
Titolo 3 - Entrate extratributarie	7.083.653,44	10.395.896,33	11.086.826,98	11.081.709,08	11.673.570,12
Titolo 4 - Entrate in conto capitale	6.709.048,29	7.586.397,79	14.730.161,24	9.914.411,87	12.458.381,88
Titolo 5 - Entrate da riduzione di attività finanziarie	0,00	168.730,20	43.387,69	227.665,69	1.369.601,21
Titolo 6 - Accensione di prestiti	250.000,00	905.872,82	1.100.000,00	6.563.314,95	0,00
Titolo 7 - Anticipazioni da istituto tesoriere/cassiere	0,00	0,00	0,00	0,00	0,00
Titolo 9 - Entrate per conto di terzi e partite di giro	4.252.908,98	4.738.378,98	5.512.604,54	7.841.607,33	33.295.006,49
<b>TOTALE</b>	<b>43.076.221,49</b>	<b>48.390.693,30</b>	<b>57.098.029,00</b>	<b>59.497.971,51</b>	<b>86.077.122,67</b>



### 5.3 ANALISI DELLA SPESA

	Assestato	Percentuale sul totale	Pagato di competenza	Pagato a residuo	Totale Pagato	Percentuale di competenza	Percentuale a residuo	Percentuale su totale	Percentuale di pagamento
<b>Titolo 1</b>	46.506.270,96	26,000%	29.925.551,64	5.750.417,04	35.675.968,68	40,740%	43,090%	41,110%	76,710%
<b>Titolo 2</b>	70.147.569,89	39,210%	9.008.558,14	7.116.315,11	16.124.873,25	12,270%	53,330%	18,580%	22,990%
<b>Titolo 3</b>	4.518.000,00	2,530%	0,00	0,00	0,00	0,000%	0,000%	0,000%	0,000%
<b>Titolo 4</b>	1.960.120,67	1,100%	1.873.964,19	0,00	1.873.964,19	2,550%	0,000%	2,160%	95,600%
<b>Titolo 5</b>	6.000.000,00	3,350%	0,00	0,00	0,00	0,000%	0,000%	0,000%	0,000%
<b>Titolo 7</b>	49.756.590,91	27,810%	32.640.203,26	477.267,22	33.117.470,48	44,440%	3,580%	38,160%	66,560%
<b>TOTALE</b>	<b>178.888.552,43</b>	<b>100%</b>	<b>73.448.277,23</b>	<b>13.343.999,37</b>	<b>86.792.276,60</b>	<b>100%</b>	<b>100%</b>	<b>100%</b>	<b>48,520%</b>

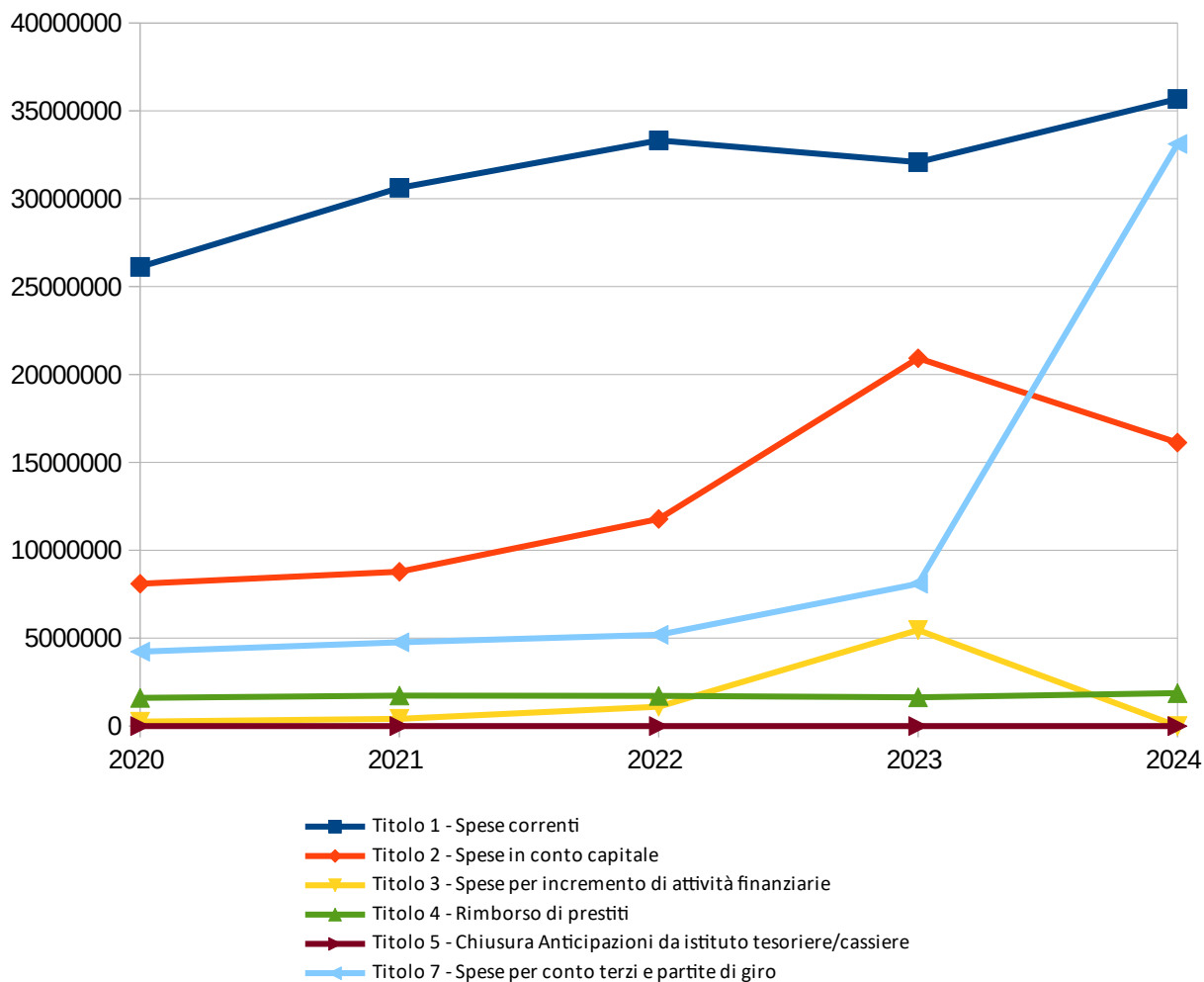
Pagamenti





**PROSPETTO PLURIENNALE DEI PAGAMENTI**

	2020	2021	2022	2023	2024
Titolo 1 - Spese correnti	26.123.307,04	30.620.661,86	33.317.790,83	32.082.399,65	35.675.968,68
Titolo 2 - Spese in conto capitale	8.092.748,76	8.778.190,19	11.778.824,94	20.925.466,83	16.124.873,25
Titolo 3 - Spese per incremento di attività finanziarie	250.000,00	410.049,98	1.100.000,00	5.458.880,00	0,00
Titolo 4 - Rimborso di prestiti	1.600.972,38	1.734.797,10	1.710.539,92	1.637.502,52	1.873.964,19
Titolo 5 - Chiusura Anticipazioni da istituto tesoriere/cassiere	0,00	0,00	0,00	0,00	0,00
Titolo 7 - Spese per conto terzi e partite di giro	4.232.353,23	4.762.233,19	5.186.643,50	8.093.318,59	33.117.470,48
<b>TOTALE</b>	<b>40.299.381,41</b>	<b>46.305.932,32</b>	<b>53.093.799,19</b>	<b>68.197.567,59</b>	<b>86.792.276,60</b>



## 6 - ANALISI DEL BUDGET DI COMPETENZA PER RESPONSABILE

### 6.1 ANALISI DELL'ENTRATA

	Assestato	Percentuale sul totale	Accertato*	Percentuale sul totale	Maggiori/ Minori Entrate	Percentuale di realizzazione	Incassato*	Percentuale sul totale	Da riportare	Percentuale di incasso
<b>Resp. di Servizio partita di giro</b>										
Resp. di Capitolo partita di giro	8.682.000,00	5,340%	6.296.210,46	5,300%	-2.385.789,54	72,520%	6.258.240,67	5,830%	37.969,79	99,400%
<b>Totale Resp. di Servizio partita di giro</b>	<b>8.682.000,00</b>	<b>5,340%</b>	<b>6.296.210,46</b>	<b>5,300%</b>	<b>-2.385.789,54</b>	<b>72,520%</b>	<b>6.258.240,67</b>	<b>5,830%</b>	<b>37.969,79</b>	<b>99,400%</b>
<b>Resp. di Servizio RISORSE UMANE ED ORGANIZZAZIONE</b>										
Resp. di Capitolo RISORSE UMANE ED ORGANIZZAZIONE	221.219,52	0,140%	201.522,16	0,170%	-19.697,36	91,100%	183.817,73	0,170%	17.704,43	91,210%
<b>Totale Resp. di Servizio RISORSE UMANE ED ORGANIZZAZIONE</b>	<b>221.219,52</b>	<b>0,140%</b>	<b>201.522,16</b>	<b>0,170%</b>	<b>-19.697,36</b>	<b>91,100%</b>	<b>183.817,73</b>	<b>0,170%</b>	<b>17.704,43</b>	<b>91,210%</b>
<b>Resp. di Servizio AVVOCATURA COMUNALE E AUTORITA' URBANA</b>										
Resp. di Capitolo AVVOCATURA	30.000,00	0,020%	20.810,19	0,020%	-9.189,81	69,370%	20.810,19	0,020%	0,00	100,000%
<b>Totale Resp. di Servizio AVVOCATURA COMUNALE E AUTORITA' URBANA</b>	<b>30.000,00</b>	<b>0,020%</b>	<b>20.810,19</b>	<b>0,020%</b>	<b>-9.189,81</b>	<b>69,370%</b>	<b>20.810,19</b>	<b>0,020%</b>	<b>0,00</b>	<b>100,000%</b>
<b>Resp. di Servizio BILANCIO E CONTABILITA'</b>										
Resp. di Capitolo BILANCIO E CONTABILITA'	57.948.868,39	35,660%	34.409.488,60	28,980%	-23.539.379,79	59,380%	34.371.421,07	32,030%	38.067,53	99,890%
<b>Totale Resp. di Servizio BILANCIO E CONTABILITA'</b>	<b>57.948.868,39</b>	<b>35,660%</b>	<b>34.409.488,60</b>	<b>28,980%</b>	<b>-23.539.379,79</b>	<b>59,380%</b>	<b>34.371.421,07</b>	<b>32,030%</b>	<b>38.067,53</b>	<b>99,890%</b>
<b>Resp. di Servizio SERVIZI TRIBUTARI</b>										
Resp. di Capitolo SERVIZI TRIBUTARI	20.143.035,03	12,400%	20.197.879,10	17,010%	54.844,07	100,270%	16.616.752,41	15,490%	3.581.126,69	82,270%
<b>Totale Resp. di Servizio SERVIZI TRIBUTARI</b>	<b>20.143.035,03</b>	<b>12,400%</b>	<b>20.197.879,10</b>	<b>17,010%</b>	<b>54.844,07</b>	<b>100,270%</b>	<b>16.616.752,41</b>	<b>15,490%</b>	<b>3.581.126,69</b>	<b>82,270%</b>
<b>Resp. di Servizio ESPROPRI - ERP - CANILE E</b>										

<b>BENESSERE ANIMALI</b>										
Resp. di Capitolo EDILIZIA RESIDENZIALE PUBBLICA	711.257,85	0,440%	462.414,05	0,390%	-248.843,80	65,010%	38.877,17	0,040%	423.536,88	8,410%
<b>Totale Resp. di Servizio ESPROPRI - ERP - CANILE E BENESSERE ANIMALI</b>	<b>711.257,85</b>	<b>0,440%</b>	<b>462.414,05</b>	<b>0,390%</b>	<b>-248.843,80</b>	<b>65,010%</b>	<b>38.877,17</b>	<b>0,040%</b>	<b>423.536,88</b>	<b>8,410%</b>
<b>Resp. di Servizio LLPP - PNRR - IMPIANTISTICA SPORTIVA</b>										
Resp. di Capitolo LAVORI PUBBLICI	18.818.422,70	11,580%	6.254.612,16	5,270%	-12.563.810,54	33,240%	1.044.782,48	0,970%	5.209.829,68	16,700%
Resp. di Capitolo FUNZIONAMENTO LL.PP.	150.542,00	0,090%	146.943,20	0,120%	-3.598,80	97,610%	145.941,66	0,140%	1.001,54	99,320%
Resp. di Capitolo GESTIONE CANILE E BENESSERE DEGLI ANIMALI	0,00	0,000%	0,00	0,000%	0,00	0,000%	0,00	0,000%	0,00	0,000%
Resp. di Capitolo MANUTENZIONE PATRIMONIO IMMOBILIARE	2.825.714,65	1,740%	357.950,05	0,300%	-2.467.764,60	12,670%	287.724,77	0,270%	70.225,28	80,380%
<b>Totale Resp. di Servizio LLPP - PNRR - IMPIANTISTICA SPORTIVA</b>	<b>21.794.679,35</b>	<b>13,410%</b>	<b>6.759.505,41</b>	<b>5,690%</b>	<b>-15.035.173,94</b>	<b>31,010%</b>	<b>1.478.448,91</b>	<b>1,380%</b>	<b>5.281.056,50</b>	<b>21,870%</b>
<b>Resp. di Servizio EDILIZIA PRIVATA E URBANISTICA</b>										
Resp. di Capitolo EDILIZIA PRIVATA	1.340.554,52	0,830%	1.294.326,29	1,090%	-46.228,23	96,550%	1.292.316,85	1,200%	2.009,44	99,840%
Resp. di Capitolo URBANISTICA	0,00	0,000%	0,00	0,000%	0,00	0,000%	0,00	0,000%	0,00	0,000%
<b>Totale Resp. di Servizio EDILIZIA PRIVATA E URBANISTICA</b>	<b>1.340.554,52</b>	<b>0,830%</b>	<b>1.294.326,29</b>	<b>1,090%</b>	<b>-46.228,23</b>	<b>96,550%</b>	<b>1.292.316,85</b>	<b>1,200%</b>	<b>2.009,44</b>	<b>99,840%</b>
<b>Resp. di Servizio AMBIENTE</b>										
Resp. di Capitolo AMBIENTE	139.841,22	0,090%	30.464,95	0,030%	-109.376,27	21,790%	19.610,45	0,020%	10.854,50	64,370%
<b>Totale Resp. di Servizio AMBIENTE</b>	<b>139.841,22</b>	<b>0,090%</b>	<b>30.464,95</b>	<b>0,030%</b>	<b>-109.376,27</b>	<b>21,790%</b>	<b>19.610,45</b>	<b>0,020%</b>	<b>10.854,50</b>	<b>64,370%</b>
<b>Resp. di Servizio PATRIMONIO E DEMANIO IDRICO LACUALE</b>										
Resp. di Capitolo PATRIMONIO	1.076.755,05	0,660%	354.238,09	0,300%	-722.516,96	32,900%	268.847,05	0,250%	85.391,04	75,890%
Resp. di Capitolo DEMANIO IDRICO LACUALE	1.843.000,00	1,130%	1.808.726,66	1,520%	-34.273,34	98,140%	1.808.726,66	1,690%	0,00	100,000%
<b>Totale Resp. di Servizio PATRIMONIO E DEMANIO IDRICO LACUALE</b>	<b>2.919.755,05</b>	<b>1,800%</b>	<b>2.162.964,75</b>	<b>1,820%</b>	<b>-756.790,30</b>	<b>74,080%</b>	<b>2.077.573,71</b>	<b>1,940%</b>	<b>85.391,04</b>	<b>96,050%</b>
<b>Resp. di Servizio FARMACIA COMUNALE</b>										

Resp. di Capitolo FARMACIA COMUNALE	1.352.000,00	0,830%	1.365.242,15	1,150%	13.242,15	100,980%	1.329.202,17	1,240%	36.039,98	97,360%
<b>Totale Resp. di Servizio FARMACIA COMUNALE</b>	<b>1.352.000,00</b>	<b>0,830%</b>	<b>1.365.242,15</b>	<b>1,150%</b>	<b>13.242,15</b>	<b>100,980%</b>	<b>1.329.202,17</b>	<b>1,240%</b>	<b>36.039,98</b>	<b>97,360%</b>
<b>Resp. di Servizio CONTROLLO DI GESTIONE E SOCIETA PARTECIPATE</b>										
Resp. di Capitolo CONTROLLO DI GESTIONE E SOCIETA' PARTECIPATE	285.580,00	0,180%	285.288,63	0,240%	-291,37	99,900%	1.019,76	0,000%	284.268,87	0,360%
<b>Totale Resp. di Servizio CONTROLLO DI GESTIONE E SOCIETA PARTECIPATE</b>	<b>285.580,00</b>	<b>0,180%</b>	<b>285.288,63</b>	<b>0,240%</b>	<b>-291,37</b>	<b>99,900%</b>	<b>1.019,76</b>	<b>0,000%</b>	<b>284.268,87</b>	<b>0,360%</b>
<b>Resp. di Servizio SUAP E COMMERCIO</b>										
Resp. di Capitolo SUAP E COMMERCIO	89.897,95	0,060%	88.897,95	0,070%	-1.000,00	98,890%	81.908,62	0,080%	6.989,33	92,140%
<b>Totale Resp. di Servizio SUAP E COMMERCIO</b>	<b>89.897,95</b>	<b>0,060%</b>	<b>88.897,95</b>	<b>0,070%</b>	<b>-1.000,00</b>	<b>98,890%</b>	<b>81.908,62</b>	<b>0,080%</b>	<b>6.989,33</b>	<b>92,140%</b>
<b>Resp. di Servizio SEGRETERIA GENERALE - SERVIZI TECNICI -TRASPARENZA</b>										
Resp. di Capitolo SEGRETERIA GENERALE - SUPPORTO ORGANI ISTITUZ.LI	732.370,80	0,450%	732.371,80	0,620%	1,00	100,000%	329.551,88	0,310%	402.819,92	45,000%
Resp. di Capitolo MESSI COMUNALI	4.000,00	0,000%	4.336,19	0,000%	336,19	108,400%	4.336,19	0,000%	0,00	100,000%
<b>Totale Resp. di Servizio SEGRETERIA GENERALE - SERVIZI TECNICI -TRASPARENZA</b>	<b>736.370,80</b>	<b>0,450%</b>	<b>736.707,99</b>	<b>0,620%</b>	<b>337,19</b>	<b>100,050%</b>	<b>333.888,07</b>	<b>0,310%</b>	<b>402.819,92</b>	<b>45,320%</b>
<b>Resp. di Servizio SERVIZI DEMOGRAFICI E CONTRATTI</b>										
Resp. di Capitolo OSSERVATORIO STATISTICO	30.500,00	0,020%	23.163,07	0,020%	-7.336,93	75,940%	10.928,07	0,010%	12.235,00	47,180%
Resp. di Capitolo SERVIZI ANAGRAFE E STATO CIVILE	171.000,00	0,110%	138.211,74	0,120%	-32.788,26	80,830%	132.274,47	0,120%	5.937,27	95,700%
Resp. di Capitolo SERVIZI ELETTORALI	205.400,00	0,130%	106.822,76	0,090%	-98.577,24	52,010%	46.671,00	0,040%	60.151,76	43,690%
Resp. di Capitolo SERVIZI AMMINISTRATIVI CIMITERIALI	435.876,00	0,270%	298.986,77	0,250%	-136.889,23	68,590%	248.976,87	0,230%	50.009,90	83,270%
Resp. di Capitolo CONTRATTI	48.989,00	0,030%	45.691,66	0,040%	-3.297,34	93,270%	11.664,17	0,010%	34.027,49	25,530%
<b>Totale Resp. di Servizio SERVIZI DEMOGRAFICI E CONTRATTI</b>	<b>891.765,00</b>	<b>0,550%</b>	<b>612.876,00</b>	<b>0,520%</b>	<b>-278.889,00</b>	<b>68,730%</b>	<b>450.514,58</b>	<b>0,420%</b>	<b>162.361,42</b>	<b>73,510%</b>
<b>Resp. di Servizio MANUT PATR IMMOBILIARE -</b>										

<b>CURA CITTA' - CIMITERIALI</b>										
Resp. di Capitolo SERVIZI CIMITERIALI UT	35.000,00	0,020%	40.870,00	0,030%	5.870,00	116,770%	0,00	0,000%	40.870,00	0,000%
Resp. di Capitolo GESTIONE CANILE E BENESSERE DEGLI ANIMALI	88.838,93	0,050%	86.642,36	0,070%	-2.196,57	97,530%	49.593,58	0,050%	37.048,78	57,240%
Resp. di Capitolo MANUTENZIONI E CURA DELLA CITTA'	845.070,02	0,520%	757.026,18	0,640%	-88.043,84	89,580%	576.433,74	0,540%	180.592,44	76,140%
<b>Totale Resp. di Servizio MANUT PATR IMMOBILIARE - CURA CITTA' - CIMITERIALI</b>	<b>968.908,95</b>	<b>0,600%</b>	<b>884.538,54</b>	<b>0,740%</b>	<b>-84.370,41</b>	<b>91,290%</b>	<b>626.027,32</b>	<b>0,580%</b>	<b>258.511,22</b>	<b>70,770%</b>
<b>Resp. di Servizio INNOVAZIONE TECNOLOGICA E TRANSIZIONE DIGITALE</b>										
Resp. di Capitolo INNOVAZIONE TECNOLOGICA E TRANSIZIONE DIGITALE	426.004,60	0,260%	74.445,60	0,060%	-351.559,00	17,480%	68.955,60	0,060%	5.490,00	92,630%
<b>Totale Resp. di Servizio INNOVAZIONE TECNOLOGICA E TRANSIZIONE DIGITALE</b>	<b>426.004,60</b>	<b>0,260%</b>	<b>74.445,60</b>	<b>0,060%</b>	<b>-351.559,00</b>	<b>17,480%</b>	<b>68.955,60</b>	<b>0,060%</b>	<b>5.490,00</b>	<b>92,630%</b>
<b>Resp. di Servizio CULTURA_TURISMO_MARKETING TERRITORIO_GIOVANI_SPORT</b>										
Resp. di Capitolo CULTURA	575.252,45	0,350%	27.804,45	0,020%	-547.448,00	4,830%	27.743,45	0,030%	61,00	99,780%
Resp. di Capitolo PROMOZIONE DEL TURISMO E IAT	210.620,00	0,130%	199.494,20	0,170%	-11.125,80	94,720%	133.790,30	0,120%	65.703,90	67,060%
Resp. di Capitolo BIBLIOTECA E SISTEMA BIBLIOTECARIO	353.595,73	0,220%	309.425,63	0,260%	-44.170,10	87,510%	129.337,95	0,120%	180.087,68	41,800%
Resp. di Capitolo RAPPORTI CON LA FONDAZIONE TEATRO IL MAGGIORE	0,00	0,000%	0,00	0,000%	0,00	0,000%	0,00	0,000%	0,00	0,000%
Resp. di Capitolo POLITICHE GIOVANILI E DELLO SPORT	153.717,96	0,090%	88.363,88	0,070%	-65.354,08	57,480%	52.251,92	0,050%	36.111,96	59,130%
<b>Totale Resp. di Servizio CULTURA_TURISMO_MARKETING TERRITORIO_GIOVANI_SPORT</b>	<b>1.293.186,14</b>	<b>0,800%</b>	<b>625.088,16</b>	<b>0,530%</b>	<b>-668.097,98</b>	<b>48,340%</b>	<b>343.123,62</b>	<b>0,320%</b>	<b>281.964,54</b>	<b>54,890%</b>
<b>Resp. di Servizio WELFARE - NIDI D'INFANZIA - ISTRUZIONE E FORMAZIONE</b>										
Resp. di Capitolo NIDI D'INFANZIA	620.436,20	0,380%	659.285,55	0,560%	38.849,35	106,260%	569.739,66	0,530%	89.545,89	86,420%

Resp. di Capitolo POLITICHE SOCIALI	335.177,67	0,210%	325.025,55	0,270%	-10.152,12	96,970%	237.835,45	0,220%	87.190,10	73,170%
Resp. di Capitolo P.I.- SCUOLE MATERNE, ELEMENTARI, MEDIE INF. E SUP.	160.513,07	0,100%	127.179,60	0,110%	-33.333,47	79,230%	48.846,87	0,050%	78.332,73	38,410%
Resp. di Capitolo P.I. - MENSA SCOLASTICA / CUCINA CENTRALIZZATA	889.346,60	0,550%	889.346,60	0,750%	0,00	100,000%	873.372,37	0,810%	15.974,23	98,200%
Resp. di Capitolo P.I. - TRASPORTO SCOLASTICO E SERVIZI AUSILIARI	140.010,26	0,090%	138.416,02	0,120%	-1.594,24	98,860%	138.366,02	0,130%	50,00	99,960%
<b>Totale Resp. di Servizio WELFARE - NIDI D'INFANZIA -ISTRUZIONE E FORMAZIONE</b>	<b>2.145.483,80</b>	<b>1,320%</b>	<b>2.139.253,32</b>	<b>1,800%</b>	<b>-6.230,48</b>	<b>99,710%</b>	<b>1.868.160,37</b>	<b>1,740%</b>	<b>271.092,95</b>	<b>87,330%</b>
<b>Resp. di Servizio PM TRASPORTI MOBILITA SOSTENIBILE_PROTEZIONE CIVIL</b>										
Resp. di Capitolo POLIZIA MUNICIPALE - VIABILITA' - AREE DI SOSTA	2.609.998,69	1,610%	2.444.922,50	2,060%	-165.076,19	93,680%	2.217.327,75	2,070%	227.594,75	90,690%
Resp. di Capitolo SICUREZZA SUL LAVORO	0,00	0,000%	0,00	0,000%	0,00	0,000%	0,00	0,000%	0,00	0,000%
Resp. di Capitolo PROTEZIONE CIVILE	183.258,70	0,110%	128.281,09	0,110%	-54.977,61	70,000%	128.281,09	0,120%	0,00	100,000%
Resp. di Capitolo TRASPORTI E MOBILITA' SOSTENIBILE	0,00	0,000%	0,00	0,000%	0,00	0,000%	0,00	0,000%	0,00	0,000%
<b>Totale Resp. di Servizio PM TRASPORTI MOBILITA SOSTENIBILE_PROTEZIONE CIVIL</b>	<b>2.793.257,39</b>	<b>1,720%</b>	<b>2.573.203,59</b>	<b>2,170%</b>	<b>-220.053,80</b>	<b>92,120%</b>	<b>2.345.608,84</b>	<b>2,190%</b>	<b>227.594,75</b>	<b>91,160%</b>
<b>Resp. di Servizio STAZIONE APPALTANTE CENTRALE UNICA COMMITTENZA</b>										
Resp. di Capitolo STAZIONE APPALTANTE CENTRALE UNICA COMMITTENZA	168.426,40	0,100%	131.624,34	0,110%	-36.802,06	78,150%	89.754,75	0,080%	41.869,59	68,190%
<b>Totale Resp. di Servizio STAZIONE APPALTANTE CENTRALE UNICA COMMITTENZA</b>	<b>168.426,40</b>	<b>0,100%</b>	<b>131.624,34</b>	<b>0,110%</b>	<b>-36.802,06</b>	<b>78,150%</b>	<b>89.754,75</b>	<b>0,080%</b>	<b>41.869,59</b>	<b>68,190%</b>
<b>NESSUN RESP. DI SERVIZIO</b>										
NESSUN RESP. DI SERVIZIO	37.401.079,66	23,020%	37.401.079,66	31,490%	0,00	100,000%	37.401.079,66	34,860%	0,00	100,000%
<b>Totale NESSUN RESP. DI SERVIZIO</b>	<b>37.401.079,66</b>	<b>23,020%</b>	<b>37.401.079,66</b>	<b>31,490%</b>	<b>0,00</b>	<b>100,000%</b>	<b>37.401.079,66</b>	<b>34,860%</b>	<b>0,00</b>	<b>100,000%</b>
<b>TOTALE</b>	<b>162.483.171,62</b>	<b>100,000%</b>	<b>118.753.831,89</b>	<b>100,000%</b>	<b>-43.729.339,73</b>	<b>73,090%</b>	<b>107.297.112,52</b>	<b>100,000%</b>	<b>11.456.719,37</b>	<b>90,350%</b>

\*Nota: accertato ed incassato comprendono anche stanziamento del titolo 0 in capo al responsabile

**PROSPETTO PLURIENNALE DELL'ACCERTATO\* DI COMPETENZA PER RESPONSABILE**

	2020	2021	2022	2023	2024
<b>Resp. di Servizio partita di giro</b>					
Resp. di Capitolo partita di giro	4.252.711,03	4.761.282,81	5.500.139,02	6.680.449,87	6.296.210,46
<b>Totale Resp. di Servizio partita di giro</b>	<b>4.252.711,03</b>	<b>4.761.282,81</b>	<b>5.500.139,02</b>	<b>6.680.449,87</b>	<b>6.296.210,46</b>
<b>Resp. di Servizio SEGRETERIA - PROTOCOLLO - MESSI</b>					
Resp. di Capitolo SEGRETERIA E PROTOCOLLO	0,00	0,00	0,00	0,00	0,00
Resp. di Capitolo PROTOCOLLO E MESSI	2.359,72	2.242,24	3.170,73	0,00	0,00
<b>Totale Resp. di Servizio SEGRETERIA - PROTOCOLLO - MESSI</b>	<b>2.359,72</b>	<b>2.242,24</b>	<b>3.170,73</b>	<b>0,00</b>	<b>0,00</b>
<b>Resp. di Servizio RISORSE UMANE ED ORGANIZZAZIONE</b>					
Resp. di Capitolo RISORSE UMANE ED ORGANIZZAZIONE	0,00	0,00	0,00	0,00	201.522,16
Resp. di Capitolo PERSONALE E ORGANIZZAZIONE	258.082,58	297.493,13	278.950,75	291.402,82	0,00
Resp. di Capitolo POLITICHE SOCIALI	0,00	0,00	0,00	9.750,08	0,00
<b>Totale Resp. di Servizio RISORSE UMANE ED ORGANIZZAZIONE</b>	<b>258.082,58</b>	<b>297.493,13</b>	<b>278.950,75</b>	<b>301.152,90</b>	<b>201.522,16</b>
<b>Resp. di Servizio AVVOCATURA COMUNALE E AUTORITA' URBANA</b>					
Resp. di Capitolo AVVOCATURA	140.526,52	61.845,35	73.590,52	36.732,65	20.810,19
<b>Totale Resp. di Servizio AVVOCATURA COMUNALE E AUTORITA' URBANA</b>	<b>140.526,52</b>	<b>61.845,35</b>	<b>73.590,52</b>	<b>36.732,65</b>	<b>20.810,19</b>
<b>Resp. di Servizio STAFF</b>					
Resp. di Capitolo UFFICIO DI GABINETTO	0,00	21.220,00	0,00	0,00	0,00
Resp. di Capitolo SEGRETERIA GENERALE - SUPPORTO ORGANI ISTITUZ.LI	0,00	0,00	0,00	0,00	0,00
<b>Totale Resp. di Servizio STAFF</b>	<b>0,00</b>	<b>21.220,00</b>	<b>0,00</b>	<b>0,00</b>	<b>0,00</b>
<b>Resp. di Servizio BILANCIO E CONTABILITA'</b>					
Resp. di Capitolo BILANCIO E CONTABILITA'	9.588.088,81	7.574.032,09	7.962.251,25	12.809.061,21	34.409.488,60
<b>Totale Resp. di Servizio BILANCIO E CONTABILITA'</b>	<b>9.588.088,81</b>	<b>7.574.032,09</b>	<b>7.962.251,25</b>	<b>12.809.061,21</b>	<b>34.409.488,60</b>
<b>Resp. di Servizio SERVIZI TRIBUTARI</b>					
Resp. di Capitolo SERVIZI TRIBUTARI	0,00	0,00	0,00	0,00	20.197.879,10
Resp. di Capitolo TRIBUTI COMUNALI	17.453.133,14	18.573.053,43	18.760.576,82	19.584.537,79	0,00
Resp. di Capitolo MOBILITA' SOSTENIBILE	188.136,65	35.265,60	15.485,00	0,00	0,00
<b>Totale Resp. di Servizio SERVIZI TRIBUTARI</b>	<b>17.641.269,79</b>	<b>18.608.319,03</b>	<b>18.776.061,82</b>	<b>19.584.537,79</b>	<b>20.197.879,10</b>
<b>Resp. di Servizio ESPROPRI - ERP - CANILE E BENESSERE ANIMALI</b>					
Resp. di Capitolo EDILIZIA RESIDENZIALE PUBBLICA	777.132,85	972.965,73	679.378,98	691.679,77	462.414,05
<b>Totale Resp. di Servizio ESPROPRI - ERP - CANILE E BENESSERE ANIMALI</b>	<b>777.132,85</b>	<b>972.965,73</b>	<b>679.378,98</b>	<b>691.679,77</b>	<b>462.414,05</b>
<b>Resp. di Servizio LLPP - PNRR - IMPIANTISTICA SPORTIVA</b>					
Resp. di Capitolo LAVORI PUBBLICI	330.039,60	6.260.087,20	25.952.755,35	14.663.372,51	6.254.612,16
Resp. di Capitolo FUNZIONAMENTO LL.PP.	0,00	0,00	0,00	0,00	146.943,20

Resp. di Capitolo GESTIONE CANILE E BENESSERE DEGLI ANIMALI	0,00	0,00	0,00	0,00	0,00
Resp. di Capitolo MANUTENZIONE PATRIMONIO IMMOBILIARE	0,00	0,00	0,00	0,00	357.950,05
<b>Totale Resp. di Servizio LLPP - PNRR - IMPIANTISTICA SPORTIVA</b>	<b>330.039,60</b>	<b>6.260.087,20</b>	<b>25.952.755,35</b>	<b>14.663.372,51</b>	<b>6.759.505,41</b>
<b>Resp. di Servizio EDILIZIA PRIVATA E URBANISTICA</b>					
Resp. di Capitolo EDILIZIA PRIVATA	926.272,34	1.176.378,26	1.448.141,97	1.995.669,68	1.294.326,29
Resp. di Capitolo URBANISTICA	0,00	0,00	0,00	0,00	0,00
<b>Totale Resp. di Servizio EDILIZIA PRIVATA E URBANISTICA</b>	<b>926.272,34</b>	<b>1.176.378,26</b>	<b>1.448.141,97</b>	<b>1.995.669,68</b>	<b>1.294.326,29</b>
<b>Resp. di Servizio URBANISTICA</b>					
Resp. di Capitolo URBANISTICA	0,00	0,00	0,00	0,00	0,00
<b>Totale Resp. di Servizio URBANISTICA</b>	<b>0,00</b>	<b>0,00</b>	<b>0,00</b>	<b>0,00</b>	<b>0,00</b>
<b>Resp. di Servizio AMBIENTE</b>					
Resp. di Capitolo AMBIENTE	0,00	0,00	0,00	0,00	30.464,95
Resp. di Capitolo AMBIENTE	31.696,37	25.495,47	0,00	0,00	0,00
<b>Totale Resp. di Servizio AMBIENTE</b>	<b>31.696,37</b>	<b>25.495,47</b>	<b>0,00</b>	<b>0,00</b>	<b>30.464,95</b>
<b>Resp. di Servizio PATRIMONIO E DEMANIO IDRICO LACUALE</b>					
Resp. di Capitolo PATRIMONIO	486.188,91	683.469,64	376.597,68	548.058,65	354.238,09
Resp. di Capitolo DEMANIO IDRICO LACUALE	0,00	1.649.442,45	1.517.145,60	1.668.621,55	1.808.726,66
<b>Totale Resp. di Servizio PATRIMONIO E DEMANIO IDRICO LACUALE</b>	<b>486.188,91</b>	<b>2.332.912,09</b>	<b>1.893.743,28</b>	<b>2.216.680,20</b>	<b>2.162.964,75</b>
<b>Resp. di Servizio SUAP E COMMERCIO</b>					
Resp. di Capitolo SUAP E COMMERCIO	55.273,25	79.393,13	0,00	0,00	0,00
<b>Totale Resp. di Servizio SUAP E COMMERCIO</b>	<b>55.273,25</b>	<b>79.393,13</b>	<b>0,00</b>	<b>0,00</b>	<b>0,00</b>
<b>Resp. di Servizio SERV.INFORMATICI-TRANSIZIONE DIGITALE-SIT-OSSERVAT</b>					
Resp. di Capitolo SERVIZI INFORMATICI, TRANSIZIONE DIGITALE E S.I.T.	17.440,00	7.950,00	2.602,08	0,00	0,00
Resp. di Capitolo OSSERVATORIO STATISTICO	5.572,23	9.802,41	15.140,14	0,00	0,00
<b>Totale Resp. di Servizio SERV.INFORMATICI-TRANSIZIONE DIGITALE-SIT-OSSERVAT</b>	<b>23.012,23</b>	<b>17.752,41</b>	<b>17.742,22</b>	<b>0,00</b>	<b>0,00</b>
<b>Resp. di Servizio MANUTENZIONI ORDINARIE</b>					
Resp. di Capitolo PROGETTAZIONI - MANUTENZIONI ORDINARIE	11.184,37	198.773,15	698.862,13	0,00	0,00
Resp. di Capitolo SUPERATO - SERVIZI AMMINISTRATIVI CIMITERIALI	711.784,75	0,00	0,00	0,00	0,00
<b>Totale Resp. di Servizio MANUTENZIONI ORDINARIE</b>	<b>722.969,12</b>	<b>198.773,15</b>	<b>698.862,13</b>	<b>0,00</b>	<b>0,00</b>
<b>Resp. di Servizio MANUTENZIONI STRAORDINARIE</b>					
Resp. di Capitolo MANUTENZIONI STRAORDINARIE	843.288,50	1.209.602,28	616.030,98	0,00	0,00
<b>Totale Resp. di Servizio MANUTENZIONI STRAORDINARIE</b>	<b>843.288,50</b>	<b>1.209.602,28</b>	<b>616.030,98</b>	<b>0,00</b>	<b>0,00</b>
<b>Resp. di Servizio POLIZIA LOCALE,AREE SOSTA,PROT.CIVILE,SICUREZZA L</b>					
Resp. di Capitolo POLIZIA MUNICIPALE - VIABILITA' - AREE DI SOSTA	1.367.671,91	1.743.411,43	2.484.789,05	2.498.013,98	0,00
Resp. di Capitolo SICUREZZA SUL LAVORO	72.675,18	0,00	0,00	0,00	0,00



<b>Totale Resp. di Servizio POLIZIA LOCALE, AREE SOSTA, PROT. CIVILE, SICUREZZA L</b>	<b>1.440.347,09</b>	<b>1.743.411,43</b>	<b>2.484.789,05</b>	<b>2.498.013,98</b>	<b>0,00</b>
<b>Resp. di Servizio PROTEZIONE CIVILE</b>					
Resp. di Capitolo PROTEZIONE CIVILE	0,00	5.770,52	2.473,08	101.758,70	0,00
<b>Totale Resp. di Servizio PROTEZIONE CIVILE</b>	<b>0,00</b>	<b>5.770,52</b>	<b>2.473,08</b>	<b>101.758,70</b>	<b>0,00</b>
<b>Resp. di Servizio ASILI NIDO, POL. GIOVANILI, POL. SOCIALI E P.I.</b>					
Resp. di Capitolo NIDI D'INFANZIA	655.375,24	353.182,14	527.407,24	616.107,25	0,00
Resp. di Capitolo POLITICHE GIOVANILI	15.000,00	0,00	0,00	0,00	0,00
Resp. di Capitolo POLITICHE SOCIALI	395.414,54	198.412,24	205.512,19	332.197,97	0,00
Resp. di Capitolo P.I.- SCUOLE MATERNE, ELEMENTARI, MEDIE INF. E SUP.	93.510,21	151.368,50	269.135,82	276.822,86	0,00
Resp. di Capitolo P.I. - MENSA SCOLASTICA / CUCINA CENTRALIZZATA	440.515,14	710.253,37	792.115,87	857.465,25	0,00
Resp. di Capitolo P.I. - TRASPORTO SCOLASTICO E SERVIZI AUSILIARI	123.666,59	156.033,43	128.960,71	134.997,96	0,00
<b>Totale Resp. di Servizio ASILI NIDO, POL. GIOVANILI, POL. SOCIALI E P.I.</b>	<b>1.723.481,72</b>	<b>1.569.249,68</b>	<b>1.923.131,83</b>	<b>2.217.591,29</b>	<b>0,00</b>
<b>Resp. di Servizio DEMANIO IDRICO LACUALE</b>					
Resp. di Capitolo DEMANIO IDRICO LACUALE	1.056.261,61	0,00	0,00	0,00	0,00
<b>Totale Resp. di Servizio DEMANIO IDRICO LACUALE</b>	<b>1.056.261,61</b>	<b>0,00</b>	<b>0,00</b>	<b>0,00</b>	<b>0,00</b>
<b>Resp. di Servizio SERVIZI SPORTIVI</b>					
Resp. di Capitolo SERVIZI SPORTIVI	95.026,06	68.094,16	73.727,69	0,00	0,00
<b>Totale Resp. di Servizio SERVIZI SPORTIVI</b>	<b>95.026,06</b>	<b>68.094,16</b>	<b>73.727,69</b>	<b>0,00</b>	<b>0,00</b>
<b>Resp. di Servizio PROGETTAZIONI - FUNZIONAMENTO LL.PP.</b>					
Resp. di Capitolo FUNZIONAMENTO LL.PP.	7.579,39	129.008,17	121.817,04	146.832,94	0,00
<b>Totale Resp. di Servizio PROGETTAZIONI - FUNZIONAMENTO LL.PP.</b>	<b>7.579,39</b>	<b>129.008,17</b>	<b>121.817,04</b>	<b>146.832,94</b>	<b>0,00</b>
<b>Resp. di Servizio SUPERATO - CONTRATTI (ART.97 C. 4 LETTERA C, TUEL)</b>					
Resp. di Capitolo SUPERATO - CONTRATTI (ART.97 C. 4 LETTERA C, TUEL)	14.332,03	0,00	0,00	0,00	0,00
<b>Totale Resp. di Servizio SUPERATO - CONTRATTI (ART.97 C. 4 LETTERA C, TUEL)</b>	<b>14.332,03</b>	<b>0,00</b>	<b>0,00</b>	<b>0,00</b>	<b>0,00</b>
<b>Resp. di Servizio GARE, CUC, ASSICURAZIONI- SINISTRI, CENTRALE ACQUISTI</b>					
Resp. di Capitolo GARE - CENTRALE DI COMMITTENZA	10.508,57	773.401,63	150.193,55	0,00	0,00
Resp. di Capitolo CENTRALE DI COMMITTENZA	57.059,98	0,00	0,00	0,00	0,00
Resp. di Capitolo ASSICURAZIONI E SINISTRI	4.378,14	73.812,18	51.241,37	0,00	0,00
Resp. di Capitolo SERVIZIO CENTRALE ACQUISTI	0,00	0,00	11.395,00	0,00	0,00
<b>Totale Resp. di Servizio GARE, CUC, ASSICURAZIONI- SINISTRI, CENTRALE ACQUISTI</b>	<b>71.946,69</b>	<b>847.213,81</b>	<b>212.829,92</b>	<b>0,00</b>	<b>0,00</b>
<b>Resp. di Servizio SUPERATO CULTURA-RAPPORTI CON FONDAZIONE MAGGIORE</b>					
Resp. di Capitolo CULTURA	33.711,47	0,00	0,00	0,00	0,00
Resp. di Capitolo RAPPORTI CON LA FONDAZIONE TEATRO IL MAGGIORE	226.136,43	0,00	0,00	0,00	0,00

<b>Totale Resp. di Servizio SUPERATO CULTURA-RAPPORTI CON FONDAZIONE MAGGIORE</b>	<b>259.847,90</b>	<b>0,00</b>	<b>0,00</b>	<b>0,00</b>	<b>0,00</b>
<b>Resp. di Servizio SUPERATO - PROMOZIONE DEL TURISMO E IAT</b>					
Resp. di Capitolo PROMOZIONE DEL TURISMO E IAT	8.326,10	0,00	0,00	0,00	0,00
<b>Totale Resp. di Servizio SUPERATO - PROMOZIONE DEL TURISMO E IAT</b>	<b>8.326,10</b>	<b>0,00</b>	<b>0,00</b>	<b>0,00</b>	<b>0,00</b>
<b>Resp. di Servizio BIBLIOTECA E SISTEMA BIBLIOTECARIO-CULTURA-TURISMO</b>					
Resp. di Capitolo CULTURA	0,00	28.256,00	18.880,00	22.338,82	0,00
Resp. di Capitolo PROMOZIONE DEL TURISMO E IAT	0,00	8.324,30	133.874,20	224.713,55	0,00
Resp. di Capitolo BIBLIOTECA E SISTEMA BIBLIOTECARIO	210.576,24	190.084,68	207.598,47	310.481,35	0,00
<b>Totale Resp. di Servizio BIBLIOTECA E SISTEMA BIBLIOTECARIO-CULTURA-TURISMO</b>	<b>210.576,24</b>	<b>226.664,98</b>	<b>360.352,67</b>	<b>557.533,72</b>	<b>0,00</b>
<b>Resp. di Servizio SEGRETERIA GENERALE - SUPPORTO ORGANI ISTITUZ.LI</b>					
Resp. di Capitolo SEGRETERIA GENERALE - SUPPORTO ORGANI ISTITUZ.LI	0,00	0,00	0,00	0,00	0,00
<b>Totale Resp. di Servizio SEGRETERIA GENERALE - SUPPORTO ORGANI ISTITUZ.LI</b>	<b>0,00</b>	<b>0,00</b>	<b>0,00</b>	<b>0,00</b>	<b>0,00</b>
<b>Resp. di Servizio DEMOGRAFICI-OSS.STATISTICO-ELETTORALI-CIMITERIALI</b>					
Resp. di Capitolo SERVIZI ANAGRAFE E STATO CIVILE	84.000,25	127.266,62	133.642,59	164.865,97	0,00
Resp. di Capitolo SERVIZI ELETTORALI	98.526,07	20.809,35	158.619,45	32.614,56	0,00
Resp. di Capitolo SERVIZI AMMINISTRATIVI CIMITERIALI	0,00	810.788,77	949.127,32	512.368,36	0,00
Resp. di Capitolo CONTRATTI	0,00	34.705,26	69.576,65	0,00	0,00
<b>Totale Resp. di Servizio DEMOGRAFICI-OSS.STATISTICO-ELETTORALI-CIMITERIALI</b>	<b>182.526,32</b>	<b>993.570,00</b>	<b>1.310.966,01</b>	<b>709.848,89</b>	<b>0,00</b>
<b>Resp. di Servizio SUPERATO - SERVIZIO CENTRALE ACQUISTI</b>					
Resp. di Capitolo SUPERATO - SERVIZIO CENTRALE ACQUISTI	667.864,94	0,00	0,00	0,00	0,00
<b>Totale Resp. di Servizio SUPERATO - SERVIZIO CENTRALE ACQUISTI</b>	<b>667.864,94</b>	<b>0,00</b>	<b>0,00</b>	<b>0,00</b>	<b>0,00</b>
<b>Resp. di Servizio GESTIONE CANILE E BENESSERE DEGLI ANIMALI</b>					
Resp. di Capitolo GESTIONE CANILE E BENESSERE DEGLI ANIMALI	73.612,42	74.679,24	77.387,20	70.835,15	0,00
<b>Totale Resp. di Servizio GESTIONE CANILE E BENESSERE DEGLI ANIMALI</b>	<b>73.612,42</b>	<b>74.679,24</b>	<b>77.387,20</b>	<b>70.835,15</b>	<b>0,00</b>
<b>Resp. di Servizio RAPPORTI CON LA FONDAZIONE TEATRO IL MAGGIORE</b>					
Resp. di Capitolo RAPPORTI CON LA FONDAZIONE TEATRO IL MAGGIORE	0,00	32.720,11	34.744,36	13.026,19	0,00
<b>Totale Resp. di Servizio RAPPORTI CON LA FONDAZIONE TEATRO IL MAGGIORE</b>	<b>0,00</b>	<b>32.720,11</b>	<b>34.744,36</b>	<b>13.026,19</b>	<b>0,00</b>
<b>Resp. di Servizio FARMACIA COMUNALE</b>					
Resp. di Capitolo FARMACIA COMUNALE	974.001,97	1.116.814,70	1.290.711,12	1.211.570,60	1.365.242,15
<b>Totale Resp. di Servizio FARMACIA COMUNALE</b>	<b>974.001,97</b>	<b>1.116.814,70</b>	<b>1.290.711,12</b>	<b>1.211.570,60</b>	<b>1.365.242,15</b>
<b>Resp. di Servizio CONTROLLO DI GESTIONE E SOCIETA</b>					

<b>PARTECIPATE</b>					
Resp. di Capitolo CONTROLLO DI GESTIONE E SOCIETA' PARTECIPATE	0,00	237.096,18	237.096,18	237.096,18	285.288,63
Resp. di Capitolo SUPERATO - SERVIZIO CENTRALE ACQUISTI	0,00	2.735,00	0,00	0,00	0,00
<b>Totale Resp. di Servizio CONTROLLO DI GESTIONE E SOCIETA' PARTECIPATE</b>	<b>0,00</b>	<b>239.831,18</b>	<b>237.096,18</b>	<b>237.096,18</b>	<b>285.288,63</b>
<b>Resp. di Servizio CONTRATTI</b>					
Resp. di Capitolo CONTRATTI	0,00	0,00	0,00	79.474,62	0,00
<b>Totale Resp. di Servizio CONTRATTI</b>	<b>0,00</b>	<b>0,00</b>	<b>0,00</b>	<b>79.474,62</b>	<b>0,00</b>
<b>Resp. di Servizio AMBIENTE - UFFICIO VERDE</b>					
Resp. di Capitolo AMBIENTE	0,00	0,00	77.736,82	0,00	0,00
<b>Totale Resp. di Servizio AMBIENTE - UFFICIO VERDE</b>	<b>0,00</b>	<b>0,00</b>	<b>77.736,82</b>	<b>0,00</b>	<b>0,00</b>
<b>Resp. di Servizio SUAP E COMMERCIO</b>					
Resp. di Capitolo SUAP E COMMERCIO	0,00	0,00	67.875,85	118.532,63	88.897,95
<b>Totale Resp. di Servizio SUAP E COMMERCIO</b>	<b>0,00</b>	<b>0,00</b>	<b>67.875,85</b>	<b>118.532,63</b>	<b>88.897,95</b>
<b>Resp. di Servizio URP - STAMPERIA - PROTOCOLLO E MESSI</b>					
Resp. di Capitolo PROTOCOLLO E MESSI	0,00	0,00	0,00	3.395,26	0,00
<b>Totale Resp. di Servizio URP - STAMPERIA - PROTOCOLLO E MESSI</b>	<b>0,00</b>	<b>0,00</b>	<b>0,00</b>	<b>3.395,26</b>	<b>0,00</b>
<b>Resp. di Servizio UNITA' DI PROGETTO - TRANSIZIONE DIGITALE</b>					
Resp. di Capitolo UNITA' DI PROGETTO - TRANSIZIONE DIGITALE	0,00	0,00	0,00	123.915,40	0,00
<b>Totale Resp. di Servizio UNITA' DI PROGETTO - TRANSIZIONE DIGITALE</b>	<b>0,00</b>	<b>0,00</b>	<b>0,00</b>	<b>123.915,40</b>	<b>0,00</b>
<b>Resp. di Servizio UNITA DI PROGETTO-PROGETTI STRATEGICI MANDATO-PNRR</b>					
Resp. di Capitolo UNITA DI PROGETTO-PROGETTI STRATEGICI MANDATO-PNRR	0,00	0,00	0,00	190.639,53	0,00
<b>Totale Resp. di Servizio UNITA DI PROGETTO-PROGETTI STRATEGICI MANDATO-PNRR</b>	<b>0,00</b>	<b>0,00</b>	<b>0,00</b>	<b>190.639,53</b>	<b>0,00</b>
<b>Resp. di Servizio UNITA' DI PROGETTO - EFFICIENTAMENTO ENERGETICO</b>					
Resp. di Capitolo UNITA' DI PROGETTO - EFFICIENTAMENTO ENERGETICO	0,00	0,00	0,00	3.395.222,97	0,00
<b>Totale Resp. di Servizio UNITA' DI PROGETTO - EFFICIENTAMENTO ENERGETICO</b>	<b>0,00</b>	<b>0,00</b>	<b>0,00</b>	<b>3.395.222,97</b>	<b>0,00</b>
<b>Resp. di Servizio UNITA' DI PROGETTO - TRANSIZIONE ECOLOGICA</b>					
Resp. di Capitolo UNITA' DI PROGETTO - TRANSIZIONE ECOLOGICA	0,00	0,00	0,00	25.233,91	0,00
<b>Totale Resp. di Servizio UNITA' DI PROGETTO - TRANSIZIONE ECOLOGICA</b>	<b>0,00</b>	<b>0,00</b>	<b>0,00</b>	<b>25.233,91</b>	<b>0,00</b>
<b>Resp. di Servizio SERVIZIO UNICO DELLE ENTRATE</b>					
Resp. di Capitolo TRASPORTI E MOBILITA' SOSTENIBILE	0,00	0,00	0,00	0,00	0,00
<b>Totale Resp. di Servizio SERVIZIO UNICO DELLE ENTRATE</b>	<b>0,00</b>	<b>0,00</b>	<b>0,00</b>	<b>0,00</b>	<b>0,00</b>
<b>Resp. di Servizio SEGRETERIA GENERALE - SERVIZI TECNICI -</b>					

<b>TRASPARENZA</b>					
Resp. di Capitolo SEGRETERIA GENERALE - SUPPORTO ORGANI ISTITUZIONALI	0,00	0,00	0,00	0,00	732.371,80
Resp. di Capitolo MESSI COMUNALI	0,00	0,00	0,00	0,00	4.336,19
<b>Totale Resp. di Servizio SEGRETERIA GENERALE - SERVIZI TECNICI - TRASPARENZA</b>	<b>0,00</b>	<b>0,00</b>	<b>0,00</b>	<b>0,00</b>	<b>736.707,99</b>
<b>Resp. di Servizio SERVIZI DEMOGRAFICI E CONTRATTI</b>					
Resp. di Capitolo OSSERVATORIO STATISTICO	0,00	0,00	0,00	0,00	23.163,07
Resp. di Capitolo SERVIZI ANAGRAFE E STATO CIVILE	0,00	0,00	0,00	0,00	138.211,74
Resp. di Capitolo SERVIZI ELETTORALI	0,00	0,00	0,00	0,00	106.822,76
Resp. di Capitolo SERVIZI AMMINISTRATIVI CIMITERIALI	0,00	0,00	0,00	0,00	298.986,77
Resp. di Capitolo CONTRATTI	0,00	0,00	0,00	0,00	45.691,66
<b>Totale Resp. di Servizio SERVIZI DEMOGRAFICI E CONTRATTI</b>	<b>0,00</b>	<b>0,00</b>	<b>0,00</b>	<b>0,00</b>	<b>612.876,00</b>
<b>Resp. di Servizio MANUT PATR IMMOBILIARE - CURA CITTA' - CIMITERIALI</b>					
Resp. di Capitolo SERVIZI CIMITERIALI UT	0,00	0,00	0,00	0,00	40.870,00
Resp. di Capitolo GESTIONE CANILE E BENESSERE DEGLI ANIMALI	0,00	0,00	0,00	0,00	86.642,36
Resp. di Capitolo MANUTENZIONI E CURA DELLA CITTA'	0,00	0,00	0,00	0,00	757.026,18
<b>Totale Resp. di Servizio MANUT PATR IMMOBILIARE - CURA CITTA' - CIMITERIALI</b>	<b>0,00</b>	<b>0,00</b>	<b>0,00</b>	<b>0,00</b>	<b>884.538,54</b>
<b>Resp. di Servizio INNOVAZIONE TECNOLOGICA E TRANSIZIONE DIGITALE</b>					
Resp. di Capitolo INNOVAZIONE TECNOLOGICA E TRANSIZIONE DIGITALE	0,00	0,00	0,00	0,00	74.445,60
<b>Totale Resp. di Servizio INNOVAZIONE TECNOLOGICA E TRANSIZIONE DIGITALE</b>	<b>0,00</b>	<b>0,00</b>	<b>0,00</b>	<b>0,00</b>	<b>74.445,60</b>
<b>Resp. di Servizio CULTURA_TURISMO_MARKETING TERRITORIO_GIOVANI_SPORT</b>					
Resp. di Capitolo CULTURA	0,00	0,00	0,00	0,00	27.804,45
Resp. di Capitolo PROMOZIONE DEL TURISMO E IAT	0,00	0,00	0,00	0,00	199.494,20
Resp. di Capitolo BIBLIOTECA E SISTEMA BIBLIOTECARIO	0,00	0,00	0,00	0,00	309.425,63
Resp. di Capitolo RAPPORTI CON LA FONDAZIONE TEATRO IL MAGGIORE	0,00	0,00	0,00	0,00	0,00
Resp. di Capitolo POLITICHE GIOVANILI E DELLO SPORT	0,00	0,00	0,00	0,00	88.363,88
<b>Totale Resp. di Servizio CULTURA_TURISMO_MARKETING TERRITORIO_GIOVANI_SPORT</b>	<b>0,00</b>	<b>0,00</b>	<b>0,00</b>	<b>0,00</b>	<b>625.088,16</b>
<b>Resp. di Servizio WELFARE - NIDI D'INFANZIA -ISTRUZIONE E FORMAZIONE</b>					
Resp. di Capitolo NIDI D'INFANZIA	0,00	0,00	0,00	0,00	659.285,55
Resp. di Capitolo POLITICHE SOCIALI	0,00	0,00	0,00	0,00	325.025,55
Resp. di Capitolo P.I.- SCUOLE MATERNE, ELEMENTARI, MEDIE INF. E SUP.	0,00	0,00	0,00	0,00	127.179,60
Resp. di Capitolo P.I. - MENSA SCOLASTICA / CUCINA CENTRALIZZATA	0,00	0,00	0,00	0,00	889.346,60
Resp. di Capitolo P.I. - TRASPORTO SCOLASTICO E SERVIZI AUSILIARI	0,00	0,00	0,00	0,00	138.416,02

<b>Totale Resp. di Servizio WELFARE - NIDI D'INFANZIA - ISTRUZIONE E FORMAZIONE</b>	<b>0,00</b>	<b>0,00</b>	<b>0,00</b>	<b>0,00</b>	<b>2.139.253,32</b>
<b>Resp. di Servizio PM TRASPORTI MOBILITA SOSTENIBILE_PROTEZIONE CIVIL</b>					
Resp. di Capitolo POLIZIA MUNICIPALE - VIABILITA' - AREE DI SOSTA	0,00	0,00	0,00	0,00	2.444.922,50
Resp. di Capitolo SICUREZZA SUL LAVORO	0,00	0,00	0,00	0,00	0,00
Resp. di Capitolo PROTEZIONE CIVILE	0,00	0,00	0,00	0,00	128.281,09
Resp. di Capitolo TRASPORTI E MOBILITA' SOSTENIBILE	0,00	0,00	0,00	0,00	0,00
<b>Totale Resp. di Servizio PM TRASPORTI MOBILITA SOSTENIBILE_PROTEZIONE CIVIL</b>	<b>0,00</b>	<b>0,00</b>	<b>0,00</b>	<b>0,00</b>	<b>2.573.203,59</b>
<b>Resp. di Servizio STAZIONE APPALTANTE CENTRALE UNICA COMMITTENZA</b>					
Resp. di Capitolo STAZIONE APPALTANTE CENTRALE UNICA COMMITTENZA	0,00	0,00	0,00	0,00	131.624,34
<b>Totale Resp. di Servizio STAZIONE APPALTANTE CENTRALE UNICA COMMITTENZA</b>	<b>0,00</b>	<b>0,00</b>	<b>0,00</b>	<b>0,00</b>	<b>131.624,34</b>
<b>NESSUN RESP. DI SERVIZIO</b>					
NESSUN RESP. DI SERVIZIO	20.523.460,47	18.511.738,48	21.078.727,97	39.720.476,38	37.401.079,66
<b>Totale NESSUN RESP. DI SERVIZIO</b>	<b>0,00</b>	<b>0,00</b>	<b>0,00</b>	<b>0,00</b>	<b>37.401.079,66</b>
<b>TOTALE</b>	<b>63.388.102,57</b>	<b>69.158.560,83</b>	<b>93.255.185,79</b>	<b>110.400.334,92</b>	<b>118.753.831,89</b>

\*Nota: accertato comprende anche stanziamento del titolo 0 in capo al responsabile

## 6.2 ANALISI DELLA SPESA

	Assestato	Percentuale sul totale	Impegnato	Percentuale sul totale	F.P.V.	Percentuale sul totale	Minori Spese	Percentuale di realizzazione	Pagato	Percentuale sul totale	Da riportare	Percentuale di pagamento
<b>Resp. di Servizio partita di giro</b>												
Resp. di Capitolo partita di giro	8.682.000,00	5,340%	6.296.210,46	7,370%	0,00	0,000%	2.385.789,54	72,520%	5.603.437,44	7,630%	692.773,02	89,000%
<b>Totale Resp. di Servizio partita di giro</b>	<b>8.682.000,00</b>	<b>5,340%</b>	<b>6.296.210,46</b>	<b>7,370%</b>	<b>0,00</b>	<b>0,000%</b>	<b>2.385.789,54</b>	<b>72,520%</b>	<b>5.603.437,44</b>	<b>7,630%</b>	<b>692.773,02</b>	<b>89,000%</b>
<b>Resp. di Servizio RISORSE UMANE ED ORGANIZZAZIONE</b>												
Resp. di Capitolo RISORSE UMANE ED ORGANIZZAZIONE	8.984.217,44	5,530%	8.453.827,01	9,900%	239.902,64	1,180%	290.487,79	96,770%	7.690.187,09	10,470%	763.639,92	90,970%
Resp. di Capitolo POLITICHE SOCIALI	141.802,59	0,090%	64.644,03	0,080%	0,00	0,000%	77.158,56	45,590%	34.760,85	0,050%	29.883,18	53,770%
Resp. di Capitolo RISORSE UMANE - FORMAZIONE E AGGIORNAMENTO	25.000,00	0,020%	24.388,40	0,030%	0,00	0,000%	611,60	97,550%	17.286,40	0,020%	7.102,00	70,880%
<b>Totale Resp. di Servizio RISORSE UMANE ED ORGANIZZAZIONE</b>	<b>9.151.020,03</b>	<b>5,630%</b>	<b>8.542.859,44</b>	<b>10,010%</b>	<b>239.902,64</b>	<b>1,180%</b>	<b>368.257,95</b>	<b>95,980%</b>	<b>7.742.234,34</b>	<b>10,540%</b>	<b>800.625,10</b>	<b>90,630%</b>
<b>Resp. di Servizio AVVOCATURA COMUNALE E AUTORITA' URBANA</b>												
Resp. di Capitolo AVVOCATURA	301.963,63	0,190%	233.622,78	0,270%	23.681,15	0,120%	44.659,70	85,210%	148.809,40	0,200%	84.813,38	63,700%
<b>Totale Resp. di Servizio AVVOCATURA COMUNALE E AUTORITA' URBANA</b>	<b>301.963,63</b>	<b>0,190%</b>	<b>233.622,78</b>	<b>0,270%</b>	<b>23.681,15</b>	<b>0,120%</b>	<b>44.659,70</b>	<b>85,210%</b>	<b>148.809,40</b>	<b>0,200%</b>	<b>84.813,38</b>	<b>63,700%</b>
<b>Resp. di Servizio BILANCIO E CONTABILITA'</b>												

Resp. di Capitolo BILANCIO E CONTABILITA'	54.657.059,20	33,640%	29.828.407,64	34,930%	0,00	0,000%	24.828.651,56	54,570%	29.440.105,75	40,080%	388.301,89	98,700%
<b>Totale Resp. di Servizio BILANCIO E CONTABILITA'</b>	<b>54.657.059,20</b>	<b>33,640%</b>	<b>29.828.407,64</b>	<b>34,930%</b>	<b>0,00</b>	<b>0,000%</b>	<b>24.828.651,56</b>	<b>54,570%</b>	<b>29.440.105,75</b>	<b>40,080%</b>	<b>388.301,89</b>	<b>98,700%</b>
<b>Resp. di Servizio SERVIZI TRIBUTARI</b>												
Resp. di Capitolo SERVIZI TRIBUTARI	6.499.195,14	4,000%	6.494.288,75	7,610%	0,00	0,000%	4.906,39	99,920%	5.842.582,13	7,950%	651.706,62	89,960%
Resp. di Capitolo TRASPORTI E MOBILITA' SOSTENIBILE	0,00	0,000%	0,00	0,000%	0,00	0,000%	0,00	0,000%	0,00	0,000%	0,00	0,000%
<b>Totale Resp. di Servizio SERVIZI TRIBUTARI</b>	<b>6.499.195,14</b>	<b>4,000%</b>	<b>6.494.288,75</b>	<b>7,610%</b>	<b>0,00</b>	<b>0,000%</b>	<b>4.906,39</b>	<b>99,920%</b>	<b>5.842.582,13</b>	<b>7,950%</b>	<b>651.706,62</b>	<b>89,960%</b>
<b>Resp. di Servizio ESPROPRI - ERP - CANILE E BENESSERE ANIMALI</b>												
Resp. di Capitolo ESPROPRI	5.000,00	0,000%	498,00	0,000%	1.806,77	0,010%	2.695,23	46,100%	498,00	0,000%	0,00	100,000%
Resp. di Capitolo EDILIZIA RESIDENZIALE PUBBLICA	984.077,30	0,610%	231.095,55	0,270%	155.534,04	0,770%	597.447,71	39,290%	37.503,02	0,050%	193.592,53	16,230%
<b>Totale Resp. di Servizio ESPROPRI - ERP - CANILE E BENESSERE ANIMALI</b>	<b>989.077,30</b>	<b>0,610%</b>	<b>231.593,55</b>	<b>0,270%</b>	<b>157.340,81</b>	<b>0,780%</b>	<b>600.142,94</b>	<b>39,320%</b>	<b>38.001,02</b>	<b>0,050%</b>	<b>193.592,53</b>	<b>16,410%</b>
<b>Resp. di Servizio LLPP - PNRR - IMPIANTISTICA SPORTIVA</b>												
Resp. di Capitolo LAVORI PUBBLICI	51.745.018,04	31,850%	11.853.603,22	13,880%	17.743.191,16	87,480%	22.148.223,66	57,200%	7.229.000,94	9,840%	4.624.602,28	60,990%
Resp. di Capitolo FUNZIONAMENTO LL.PP.	49.042,00	0,030%	37.427,66	0,040%	0,00	0,000%	11.614,34	76,320%	37.427,66	0,050%	0,00	100,000%
Resp. di Capitolo GESTIONE CANILE E BENESSERE DEGLI ANIMALI	0,00	0,000%	0,00	0,000%	0,00	0,000%	0,00	0,000%	0,00	0,000%	0,00	0,000%
Resp. di Capitolo MANUTENZIONE PATRIMONIO IMMOBILIARE	7.255.762,69	4,470%	2.048.843,05	2,400%	1.554.167,25	7,660%	3.652.752,39	49,660%	1.503.594,31	2,050%	545.248,74	73,390%
<b>Totale Resp. di Servizio LLPP -</b>	<b>59.049.822,73</b>	<b>36,340%</b>	<b>13.939.873,93</b>	<b>16,330%</b>	<b>19.297.358,41</b>	<b>95,150%</b>	<b>25.812.590,39</b>	<b>56,290%</b>	<b>8.770.022,91</b>	<b>11,940%</b>	<b>5.169.851,02</b>	<b>62,910%</b>

<b>PNRR - IMPIANTISTICA SPORTIVA</b>												
<b>Resp. di Servizio EDILIZIA PRIVATA E URBANISTICA</b>												
Resp. di Capitolo EDILIZIA PRIVATA	76.473,42	0,050%	49.514,92	0,060%	0,00	0,000%	26.958,50	64,750%	31.078,21	0,040%	18.436,71	62,770%
Resp. di Capitolo URBANISTICA	36.700,00	0,020%	34.426,80	0,040%	0,00	0,000%	2.273,20	93,810%	1.939,10	0,000%	32.487,70	5,630%
<b>Totale Resp. di Servizio EDILIZIA PRIVATA E URBANISTICA</b>	<b>113.173,42</b>	<b>0,070%</b>	<b>83.941,72</b>	<b>0,100%</b>	<b>0,00</b>	<b>0,000%</b>	<b>29.231,70</b>	<b>74,170%</b>	<b>33.017,31</b>	<b>0,040%</b>	<b>50.924,41</b>	<b>39,330%</b>
<b>Resp. di Servizio AMBIENTE</b>												
Resp. di Capitolo AMBIENTE	245.000,00	0,150%	95.610,37	0,110%	0,00	0,000%	149.389,63	39,020%	75.440,12	0,100%	20.170,25	78,900%
<b>Totale Resp. di Servizio AMBIENTE</b>	<b>245.000,00</b>	<b>0,150%</b>	<b>95.610,37</b>	<b>0,110%</b>	<b>0,00</b>	<b>0,000%</b>	<b>149.389,63</b>	<b>39,020%</b>	<b>75.440,12</b>	<b>0,100%</b>	<b>20.170,25</b>	<b>78,900%</b>
<b>Resp. di Servizio PATRIMONIO E DEMANIO IDRICO LACUALE</b>												
Resp. di Capitolo PATRIMONIO	444.393,00	0,270%	321.625,52	0,380%	66.625,00	0,330%	56.142,48	87,370%	255.533,21	0,350%	66.092,31	79,450%
Resp. di Capitolo DEMANIO IDRICO LACUALE	1.305.000,00	0,800%	1.233.009,09	1,440%	0,00	0,000%	71.990,91	94,480%	731.795,92	1,000%	501.213,17	59,350%
<b>Totale Resp. di Servizio PATRIMONIO E DEMANIO IDRICO LACUALE</b>	<b>1.749.393,00</b>	<b>1,080%</b>	<b>1.554.634,61</b>	<b>1,820%</b>	<b>66.625,00</b>	<b>0,330%</b>	<b>128.133,39</b>	<b>92,680%</b>	<b>987.329,13</b>	<b>1,340%</b>	<b>567.305,48</b>	<b>63,510%</b>
<b>Resp. di Servizio MANUTENZIONI STRAORDINARIE</b>												
Resp. di Capitolo MANUTENZIONI STRAORDINARIE	0,00	0,000%	0,00	0,000%	0,00	0,000%	0,00	0,000%	0,00	0,000%	0,00	0,000%
<b>Totale Resp. di Servizio MANUTENZIONI STRAORDINARIE</b>	<b>0,00</b>	<b>0,000%</b>	<b>0,00</b>	<b>0,000%</b>	<b>0,00</b>	<b>0,000%</b>	<b>0,00</b>	<b>0,000%</b>	<b>0,00</b>	<b>0,000%</b>	<b>0,00</b>	<b>0,000%</b>
<b>Resp. di Servizio FARMACIA COMUNALE</b>												
Resp. di Capitolo FARMACIA COMUNALE	977.700,00	0,600%	915.884,60	1,070%	0,00	0,000%	61.815,40	93,680%	874.191,41	1,190%	41.693,19	95,450%
<b>Totale Resp. di Servizio</b>	<b>977.700,00</b>	<b>0,600%</b>	<b>915.884,60</b>	<b>1,070%</b>	<b>0,00</b>	<b>0,000%</b>	<b>61.815,40</b>	<b>93,680%</b>	<b>874.191,41</b>	<b>1,190%</b>	<b>41.693,19</b>	<b>95,450%</b>



<b>FARMACIA COMUNALE</b>												
<b>Resp. di Servizio CONTROLLO DI GESTIONE E SOCIETA' PARTECIPATE</b>												
Resp. di Capitolo CONTROLLO DI GESTIONE E SOCIETA' PARTECIPATE	3.261.933,67	2,010%	3.148.536,30	3,690%	0,00	0,000%	113.397,37	96,520%	3.148.530,00	4,290%	6,30	100,000%
<b>Totale Resp. di Servizio CONTROLLO DI GESTIONE E SOCIETA' PARTECIPATE</b>	<b>3.261.933,67</b>	<b>2,010%</b>	<b>3.148.536,30</b>	<b>3,690%</b>	<b>0,00</b>	<b>0,000%</b>	<b>113.397,37</b>	<b>96,520%</b>	<b>3.148.530,00</b>	<b>4,290%</b>	<b>6,30</b>	<b>100,000%</b>
<b>Resp. di Servizio SUAP E COMMERCIO</b>												
Resp. di Capitolo SUAP E COMMERCIO	88.000,00	0,050%	2.508,00	0,000%	0,00	0,000%	85.492,00	2,850%	2.508,00	0,000%	0,00	100,000%
<b>Totale Resp. di Servizio SUAP E COMMERCIO</b>	<b>88.000,00</b>	<b>0,050%</b>	<b>2.508,00</b>	<b>0,000%</b>	<b>0,00</b>	<b>0,000%</b>	<b>85.492,00</b>	<b>2,850%</b>	<b>2.508,00</b>	<b>0,000%</b>	<b>0,00</b>	<b>100,000%</b>
<b>Resp. di Servizio SEGRETERIA GENERALE - SERVIZI TECNICI - TRASPARENZA</b>												
Resp. di Capitolo SEGRETERIA GENERALE - SUPPORTO ORGANI ISTITUZIONALI	1.091.362,11	0,670%	1.036.746,21	1,210%	0,00	0,000%	54.615,90	95,000%	731.925,05	1,000%	304.821,16	70,600%
Resp. di Capitolo UFFICIO RELAZIONI CON IL PUBBLICO	5.000,00	0,000%	1.436,92	0,000%	0,00	0,000%	3.563,08	28,740%	1.289,13	0,000%	147,79	89,710%
Resp. di Capitolo STAMPERIA COMUNALE	6.000,00	0,000%	5.428,71	0,010%	0,00	0,000%	571,29	90,480%	5.247,83	0,010%	180,88	96,670%
Resp. di Capitolo UFFICIO PROTOCOLLO	37.000,00	0,020%	34.612,19	0,040%	0,00	0,000%	2.387,81	93,550%	25.612,19	0,030%	9.000,00	74,000%
Resp. di Capitolo MESSI COMUNALI	4.000,00	0,000%	0,00	0,000%	0,00	0,000%	4.000,00	0,000%	0,00	0,000%	0,00	0,000%
<b>Totale Resp. di Servizio SEGRETERIA GENERALE - SERVIZI TECNICI - TRASPARENZA</b>	<b>1.143.362,11</b>	<b>0,700%</b>	<b>1.078.224,03</b>	<b>1,260%</b>	<b>0,00</b>	<b>0,000%</b>	<b>65.138,08</b>	<b>94,300%</b>	<b>764.074,20</b>	<b>1,040%</b>	<b>314.149,83</b>	<b>70,860%</b>

<b>Resp. di Servizio SERVIZI DEMOGRAFICI E CONTRATTI</b>												
Resp. di Capitolo OSSERVATORIO STATISTICO	31.132,43	0,020%	22.859,70	0,030%	0,00	0,000%	8.272,73	73,430%	6.488,00	0,010%	16.371,70	28,380%
Resp. di Capitolo SERVIZI ANAGRAFE E STATO CIVILE	119.500,00	0,070%	101.759,76	0,120%	0,00	0,000%	17.740,24	85,150%	99.274,84	0,140%	2.484,92	97,560%
Resp. di Capitolo SERVIZI ELETTORALI	177.184,00	0,110%	169.610,89	0,200%	0,00	0,000%	7.573,11	95,730%	169.610,89	0,230%	0,00	100,000%
Resp. di Capitolo SERVIZI AMMINISTRATIVI CIMITERIALI	34.500,00	0,020%	27.712,60	0,030%	0,00	0,000%	6.787,40	80,330%	18.212,60	0,020%	9.500,00	65,720%
Resp. di Capitolo CONTRATTI	24.989,00	0,020%	15.690,66	0,020%	0,00	0,000%	9.298,34	62,790%	3.307,04	0,000%	12.383,62	21,080%
<b>Totale Resp. di Servizio SERVIZI DEMOGRAFICI E CONTRATTI</b>	<b>387.305,43</b>	<b>0,240%</b>	<b>337.633,61</b>	<b>0,400%</b>	<b>0,00</b>	<b>0,000%</b>	<b>49.671,82</b>	<b>87,180%</b>	<b>296.893,37</b>	<b>0,400%</b>	<b>40.740,24</b>	<b>87,930%</b>
<b>Resp. di Servizio MANUT PATR IMMOBILIARE - CURA CITTA' - CIMITERIALI</b>												
Resp. di Capitolo SERVIZI CIMITERIALI UT	91.674,72	0,060%	91.674,72	0,110%	0,00	0,000%	0,00	100,000%	50.545,34	0,070%	41.129,38	55,140%
Resp. di Capitolo GESTIONE CANILE E BENESSERE DEGLI ANIMALI	201.029,33	0,120%	178.141,58	0,210%	0,00	0,000%	22.887,75	88,610%	163.230,34	0,220%	14.911,24	91,630%
Resp. di Capitolo MANUTENZIONE PATRIMONIO IMMOBILIARE	30.000,00	0,020%	0,00	0,000%	30.000,00	0,150%	0,00	100,000%	0,00	0,000%	0,00	0,000%
Resp. di Capitolo MANUTENZIONI E CURA DELLA CITTA'	3.130.370,88	1,930%	2.840.372,98	3,330%	50.000,00	0,250%	239.997,90	92,330%	2.065.748,10	2,810%	774.624,88	72,730%
<b>Totale Resp. di Servizio MANUT PATR IMMOBILIARE - CURA CITTA' - CIMITERIALI</b>	<b>3.453.074,93</b>	<b>2,130%</b>	<b>3.110.189,28</b>	<b>3,640%</b>	<b>80.000,00</b>	<b>0,390%</b>	<b>262.885,65</b>	<b>92,390%</b>	<b>2.279.523,78</b>	<b>3,100%</b>	<b>830.665,50</b>	<b>73,290%</b>
<b>Resp. di Servizio INNOVAZIONE TECNOLOGICA E TRANSIZIONE DIGITALE</b>												
Resp. di Capitolo INNOVAZIONE	751.804,60	0,460%	273.133,77	0,320%	35.048,00	0,170%	443.622,83	40,990%	205.021,14	0,280%	68.112,63	75,060%

TECNOLOGICA E TRANSIZIONE DIGITALE												
<b>Totale Resp. di Servizio INNOVAZIONE TECNOLOGICA E TRANSIZIONE DIGITALE</b>	<b>751.804,60</b>	<b>0,460%</b>	<b>273.133,77</b>	<b>0,320%</b>	<b>35.048,00</b>	<b>0,170%</b>	<b>443.622,83</b>	<b>40,990%</b>	<b>205.021,14</b>	<b>0,280%</b>	<b>68.112,63</b>	<b>75,060%</b>
<b>Resp. di Servizio CULTURA_TURISMO_MARKETING TERRITORIO_GIOVANI_SPORT</b>												
Resp. di Capitolo CULTURA	915.814,45	0,560%	266.133,40	0,310%	92.000,00	0,450%	557.681,05	39,110%	170.586,68	0,230%	95.546,72	64,100%
Resp. di Capitolo PROMOZIONE DEL TURISMO E IAT	953.127,87	0,590%	726.140,37	0,850%	163.385,29	0,810%	63.602,21	93,330%	384.800,44	0,520%	341.339,93	52,990%
Resp. di Capitolo BIBLIOTECA E SISTEMA BIBLIOTECARIO	602.758,78	0,370%	553.387,79	0,650%	18.720,90	0,090%	30.650,09	94,920%	410.333,64	0,560%	143.054,15	74,150%
Resp. di Capitolo RAPPORTI CON LA FONDAZIONE TEATRO IL MAGGIORE	250.000,00	0,150%	250.000,00	0,290%	0,00	0,000%	0,00	100,000%	250.000,00	0,340%	0,00	100,000%
Resp. di Capitolo POLITICHE GIOVANILI E DELLO SPORT	163.237,83	0,100%	160.745,83	0,190%	0,00	0,000%	2.492,00	98,470%	139.106,03	0,190%	21.639,80	86,540%
<b>Totale Resp. di Servizio CULTURA_TURISMO_MARKETING TERRITORIO_GIOVANI_SPORT</b>	<b>2.884.938,93</b>	<b>1,780%</b>	<b>1.956.407,39</b>	<b>2,290%</b>	<b>274.106,19</b>	<b>1,350%</b>	<b>654.425,35</b>	<b>77,320%</b>	<b>1.354.826,79</b>	<b>1,840%</b>	<b>601.580,60</b>	<b>69,250%</b>
<b>Resp. di Servizio WELFARE - NIDI D'INFANZIA -ISTRUZIONE E FORMAZIONE</b>												
Resp. di Capitolo NIDI D'INFANZIA	1.052.703,22	0,650%	945.731,40	1,110%	67.763,82	0,330%	39.208,00	96,280%	775.515,98	1,060%	170.215,42	82,000%
Resp. di Capitolo POLITICHE SOCIALI	2.761.693,82	1,700%	2.602.603,68	3,050%	0,00	0,000%	159.090,14	94,240%	1.968.446,63	2,680%	634.157,05	75,630%
Resp. di Capitolo P.I.- SCUOLE MATERNE, ELEMENTARI, MEDIE INF. E SUP.	609.511,54	0,380%	588.291,57	0,690%	0,00	0,000%	21.219,97	96,520%	469.363,44	0,640%	118.928,13	79,780%
Resp. di Capitolo P.I. - MENSA SCOLASTICA / CUCINA CENTRALIZZATA	1.435.500,00	0,880%	1.427.771,14	1,670%	0,00	0,000%	7.728,86	99,460%	1.295.039,31	1,760%	132.731,83	90,700%

Resp. di Capitolo P.I. - TRASPORTO SCOLASTICO E SERVIZI AUSILIARI	509.508,10	0,310%	474.279,17	0,560%	0,00	0,000%	35.228,93	93,090%	404.380,90	0,550%	69.898,27	85,260%
NESSUN RESP. DI SERVIZIO	0,00	0,000%	0,00	0,000%	0,00	0,000%	0,00	0,000%	0,00	0,000%	0,00	0,000%
<b>Totale Resp. di Servizio WELFARE - NIDI D'INFANZIA -ISTRUZIONE E FORMAZIONE</b>	<b>6.368.916,68</b>	<b>3,920%</b>	<b>6.038.676,96</b>	<b>7,070%</b>	<b>67.763,82</b>	<b>0,330%</b>	<b>262.475,90</b>	<b>95,880%</b>	<b>4.912.746,26</b>	<b>6,690%</b>	<b>1.125.930,70</b>	<b>81,350%</b>
<b>Resp. di Servizio PM TRASPORTI MOBILITA SOSTENIBILE_PROTEZIONE CIVIL</b>												
Resp. di Capitolo POLIZIA MUNICIPALE - VIABILITA' - AREE DI SOSTA	578.526,17	0,360%	460.197,70	0,540%	39.866,28	0,200%	78.462,19	86,440%	304.762,97	0,410%	155.434,73	66,220%
Resp. di Capitolo SICUREZZA SUL LAVORO	19.120,00	0,010%	14.857,00	0,020%	0,00	0,000%	4.263,00	77,700%	13.668,20	0,020%	1.188,80	92,000%
Resp. di Capitolo PROTEZIONE CIVILE	230.264,65	0,140%	8.558,17	0,010%	0,00	0,000%	221.706,48	3,720%	3.020,01	0,000%	5.538,16	35,290%
Resp. di Capitolo SERVIZIO CENTRALE ACQUISTI	0,00	0,000%	0,00	0,000%	0,00	0,000%	0,00	0,000%	0,00	0,000%	0,00	0,000%
Resp. di Capitolo TRASPORTI E MOBILITA' SOSTENIBILE	186.193,60	0,110%	185.619,36	0,220%	0,00	0,000%	574,24	99,690%	138.312,59	0,190%	47.306,77	74,510%
<b>Totale Resp. di Servizio PM TRASPORTI MOBILITA SOSTENIBILE_PROTEZIONE CIVIL</b>	<b>1.014.104,42</b>	<b>0,620%</b>	<b>669.232,23</b>	<b>0,780%</b>	<b>39.866,28</b>	<b>0,200%</b>	<b>305.005,91</b>	<b>69,920%</b>	<b>459.763,77</b>	<b>0,630%</b>	<b>209.468,46</b>	<b>68,700%</b>
<b>Resp. di Servizio STAZIONE APPALTANTE CENTRALE UNICA COMMITTENZA</b>												
Resp. di Capitolo STAZIONE APPALTANTE CENTRALE UNICA COMMITTENZA	714.326,40	0,440%	552.936,72	0,650%	0,00	0,000%	161.389,68	77,410%	469.218,96	0,640%	83.717,76	84,860%
<b>Totale Resp. di Servizio STAZIONE APPALTANTE CENTRALE UNICA COMMITTENZA</b>	<b>714.326,40</b>	<b>0,440%</b>	<b>552.936,72</b>	<b>0,650%</b>	<b>0,00</b>	<b>0,000%</b>	<b>161.389,68</b>	<b>77,410%</b>	<b>469.218,96</b>	<b>0,640%</b>	<b>83.717,76</b>	<b>84,860%</b>
<b>NESSUN RESP. DI SERVIZIO</b>												

Resp. di Capitolo SERVIZI TRIBUTARI	0,00	0,000%	0,00	0,000%	0,00	0,000%	0,00	0,000%	0,00	0,000%	0,00	0,000%
<b>Totale NESSUN RESP. DI SERVIZIO</b>	<b>0,00</b>	<b>0,000%</b>	<b>0,00</b>	<b>0,000%</b>	<b>0,00</b>	<b>0,000%</b>	<b>0,00</b>	<b>0,000%</b>	<b>0,00</b>	<b>0,000%</b>	<b>0,00</b>	<b>0,000%</b>
<b>TOTALE</b>	<b>162.483.171,62</b>	<b>100,000%</b>	<b>85.384.406,14</b>	<b>100,000%</b>	<b>20.281.692,30</b>	<b>100,000%</b>	<b>56.817.073,18</b>	<b>65,030%</b>	<b>73.448.277,23</b>	<b>100,000%</b>	<b>11.936.128,91</b>	<b>86,020%</b>

**PROSPETTO PLURIENNALE DELL'IMPEGNATO DI COMPETENZA PER RESPONSABILE**

	2020	2021	2022	2023	2024
<b>Resp. di Servizio partita di giro</b>					
Resp. di Capitolo partita di giro	4.252.711,03	4.761.282,81	5.500.139,02	6.680.449,87	6.296.210,46
<b>Totale Resp. di Servizio partita di giro</b>	<b>4.252.711,03</b>	<b>4.761.282,81</b>	<b>5.500.139,02</b>	<b>6.680.449,87</b>	<b>6.296.210,46</b>
<b>Resp. di Servizio SEGRETERIA - PROTOCOLLO - MESSI</b>					
Resp. di Capitolo SEGRETERIA E PROTOCOLLO	297.487,90	303.897,61	418.253,24	0,00	0,00
Resp. di Capitolo SEGRETERIA GENERALE - SUPPORTO ORGANI ISTITUZ.LI	0,00	0,00	0,00	0,00	0,00
Resp. di Capitolo PROTOCOLLO E MESSI	2.013,03	1.841,72	1.551,13	0,00	0,00
<b>Totale Resp. di Servizio SEGRETERIA - PROTOCOLLO - MESSI</b>	<b>299.500,93</b>	<b>305.739,33</b>	<b>419.804,37</b>	<b>0,00</b>	<b>0,00</b>
<b>Resp. di Servizio RISORSE UMANE ED ORGANIZZAZIONE</b>					
Resp. di Capitolo RISORSE UMANE ED ORGANIZZAZIONE	0,00	0,00	0,00	0,00	8.453.827,01
Resp. di Capitolo PERSONALE E ORGANIZZAZIONE	7.435.104,45	7.440.200,90	8.203.618,42	8.255.622,76	0,00
Resp. di Capitolo POLITICHE SOCIALI	0,00	0,00	0,00	99.953,12	64.644,03
Resp. di Capitolo PERSONALE - FORMAZIONE E AGGIORNAMENTO	0,00	0,00	0,00	28.611,32	0,00
Resp. di Capitolo RISORSE UMANE - FORMAZIONE E AGGIORNAMENTO	0,00	0,00	0,00	0,00	24.388,40
<b>Totale Resp. di Servizio RISORSE UMANE ED ORGANIZZAZIONE</b>	<b>7.435.104,45</b>	<b>7.440.200,90</b>	<b>8.203.618,42</b>	<b>8.384.187,20</b>	<b>8.542.859,44</b>
<b>Resp. di Servizio AVVOCATURA COMUNALE E AUTORITA' URBANA</b>					
Resp. di Capitolo AVVOCATURA	83.811,96	75.161,40	74.938,34	104.775,06	233.622,78
<b>Totale Resp. di Servizio AVVOCATURA COMUNALE E AUTORITA' URBANA</b>	<b>83.811,96</b>	<b>75.161,40</b>	<b>74.938,34</b>	<b>104.775,06</b>	<b>233.622,78</b>
<b>Resp. di Servizio STAFF</b>					
Resp. di Capitolo UFFICIO DI GABINETTO	7.985,00	14.253,80	0,00	0,00	0,00
Resp. di Capitolo URP E SEMPLIFICAZIONE AL CITTADINO	11.950,58	78.001,12	1.616,80	0,00	0,00
Resp. di Capitolo STAMPERIA COMUNALE	3.743,61	3.363,62	4.499,88	0,00	0,00
Resp. di Capitolo SEGRETERIA GENERALE - SUPPORTO ORGANI ISTITUZ.LI	0,00	0,00	16.291,32	0,00	0,00
Resp. di Capitolo MANUTENZIONI VERDE PUBBLICO	646.277,41	0,00	0,00	0,00	0,00
<b>Totale Resp. di Servizio STAFF</b>	<b>669.956,60</b>	<b>95.618,54</b>	<b>22.408,00</b>	<b>0,00</b>	<b>0,00</b>
<b>Resp. di Servizio BILANCIO E CONTABILITA'</b>					
Resp. di Capitolo BILANCIO E CONTABILITA'	4.920.454,20	2.512.749,51	4.628.983,83	7.991.043,37	29.828.407,64
<b>Totale Resp. di Servizio BILANCIO E CONTABILITA'</b>	<b>4.920.454,20</b>	<b>2.512.749,51</b>	<b>4.628.983,83</b>	<b>7.991.043,37</b>	<b>29.828.407,64</b>
<b>Resp. di Servizio SERVIZI TRIBUTARI</b>					
Resp. di Capitolo SERVIZI TRIBUTARI	0,00	0,00	0,00	0,00	6.494.288,75
Resp. di Capitolo TRIBUTI COMUNALI	6.236.542,45	6.799.562,87	5.807.084,28	6.044.329,43	0,00
Resp. di Capitolo MOBILITA' SOSTENIBILE	112.681,25	118.774,79	140.863,41	0,00	0,00
Resp. di Capitolo TRASPORTI E MOBILITA' SOSTENIBILE	0,00	0,00	0,00	0,00	0,00

<b>Totale Resp. di Servizio SERVIZI TRIBUTARI</b>	<b>6.349.223,70</b>	<b>6.918.337,66</b>	<b>5.947.947,69</b>	<b>6.044.329,43</b>	<b>6.494.288,75</b>
<b>Resp. di Servizio ESPROPRI</b>					
Resp. di Capitolo ESPROPRI	9.544,00	15.141,39	1.300,00	286,80	0,00
<b>Totale Resp. di Servizio ESPROPRI</b>	<b>9.544,00</b>	<b>15.141,39</b>	<b>1.300,00</b>	<b>286,80</b>	<b>0,00</b>
<b>Resp. di Servizio ESPROPRI - ERP - CANILE E BENESSERE ANIMALI</b>					
Resp. di Capitolo ESPROPRI	0,00	0,00	0,00	0,00	498,00
Resp. di Capitolo EDILIZIA RESIDENZIALE PUBBLICA	517.998,78	605.561,99	517.492,67	364.978,01	231.095,55
<b>Totale Resp. di Servizio ESPROPRI - ERP - CANILE E BENESSERE ANIMALI</b>	<b>517.998,78</b>	<b>605.561,99</b>	<b>517.492,67</b>	<b>364.978,01</b>	<b>231.593,55</b>
<b>Resp. di Servizio LLPP - PNRR - IMPIANTISTICA SPORTIVA</b>					
Resp. di Capitolo LAVORI PUBBLICI	4.749.339,37	5.669.920,90	9.418.984,18	17.259.078,91	11.853.603,22
Resp. di Capitolo FUNZIONAMENTO LL.PP.	0,00	0,00	0,00	0,00	37.427,66
Resp. di Capitolo GESTIONE CANILE E BENESSERE DEGLI ANIMALI	0,00	0,00	0,00	0,00	0,00
Resp. di Capitolo MANUTENZIONE PATRIMONIO IMMOBILIARE	0,00	0,00	0,00	0,00	2.048.843,05
<b>Totale Resp. di Servizio LLPP - PNRR - IMPIANTISTICA SPORTIVA</b>	<b>4.749.339,37</b>	<b>5.669.920,90</b>	<b>9.418.984,18</b>	<b>17.259.078,91</b>	<b>13.939.873,93</b>
<b>Resp. di Servizio EDILIZIA PRIVATA E URBANISTICA</b>					
Resp. di Capitolo EDILIZIA PRIVATA	211.957,40	95.550,34	73.984,80	125.197,13	49.514,92
Resp. di Capitolo URBANISTICA	0,00	0,00	0,00	0,00	34.426,80
<b>Totale Resp. di Servizio EDILIZIA PRIVATA E URBANISTICA</b>	<b>211.957,40</b>	<b>95.550,34</b>	<b>73.984,80</b>	<b>125.197,13</b>	<b>83.941,72</b>
<b>Resp. di Servizio URBANISTICA</b>					
Resp. di Capitolo URBANISTICA	238.675,20	165.387,80	168.718,76	110.777,44	0,00
<b>Totale Resp. di Servizio URBANISTICA</b>	<b>238.675,20</b>	<b>165.387,80</b>	<b>168.718,76</b>	<b>110.777,44</b>	<b>0,00</b>
<b>Resp. di Servizio AMBIENTE</b>					
Resp. di Capitolo AMBIENTE	0,00	0,00	0,00	0,00	95.610,37
Resp. di Capitolo AMBIENTE	85.135,46	78.530,44	0,00	0,00	0,00
<b>Totale Resp. di Servizio AMBIENTE</b>	<b>85.135,46</b>	<b>78.530,44</b>	<b>0,00</b>	<b>0,00</b>	<b>95.610,37</b>
<b>Resp. di Servizio PATRIMONIO E DEMANIO IDRICO LACUALE</b>					
Resp. di Capitolo PATRIMONIO	302.916,67	231.125,27	343.524,47	986.574,87	321.625,52
Resp. di Capitolo DEMANIO IDRICO LACUALE	753.176,92	789.733,80	799.913,71	1.092.969,83	1.233.009,09
Resp. di Capitolo SERVIZI SPORTIVI	178.611,88	0,00	0,00	0,00	0,00
Resp. di Capitolo MANUTENZIONI STRAORDINARIE	0,00	0,00	0,00	0,00	0,00
<b>Totale Resp. di Servizio PATRIMONIO E DEMANIO IDRICO LACUALE</b>	<b>1.234.705,47</b>	<b>1.020.859,07</b>	<b>1.143.438,18</b>	<b>2.079.544,70</b>	<b>1.554.634,61</b>
<b>Resp. di Servizio SUAP E COMMERCIO</b>					
Resp. di Capitolo SUAP E COMMERCIO	931,00	27.185,64	0,00	0,00	0,00
<b>Totale Resp. di Servizio SUAP E COMMERCIO</b>	<b>931,00</b>	<b>27.185,64</b>	<b>0,00</b>	<b>0,00</b>	<b>0,00</b>
<b>Resp. di Servizio SERV.INFORMATICI-TRANSIZIONE DIGITALE-SIT-OSSERVAT</b>					
Resp. di Capitolo SERVIZI INFORMATICI, TRANSIZIONE DIGITALE E S.I.T.	458.001,23	469.686,46	406.989,65	0,00	0,00
Resp. di Capitolo OSSERVATORIO STATISTICO	13.150,75	5.217,60	5.322,96	0,00	0,00
<b>Totale Resp. di Servizio SERV.INFORMATICI-TRANSIZIONE</b>	<b>471.151,98</b>	<b>474.904,06</b>	<b>412.312,61</b>	<b>0,00</b>	<b>0,00</b>

<b>DIGITALE-SIT-OSSERVAT</b>					
<b>Resp. di Servizio MANUTENZIONI ORDINARIE</b>					
Resp. di Capitolo PROGETTAZIONI - MANUTENZIONI ORDINARIE	1.750.003,49	1.943.554,83	2.002.249,85	0,00	0,00
Resp. di Capitolo MANUTENZIONI CIMITERI	70.457,91	111.390,81	93.511,64	0,00	0,00
Resp. di Capitolo FORNO CREMATORIO	49.243,75	52.036,51	51.000,00	0,00	0,00
Resp. di Capitolo SUPERATO - SERVIZI AMMINISTRATIVI CIMITERIALI	21.622,65	0,00	0,00	0,00	0,00
Resp. di Capitolo MANUTENZIONI VERDE PUBBLICO	0,00	418,46	0,00	0,00	0,00
<b>Totale Resp. di Servizio MANUTENZIONI ORDINARIE</b>	<b>1.891.327,80</b>	<b>2.107.400,61</b>	<b>2.146.761,49</b>	<b>0,00</b>	<b>0,00</b>
<b>Resp. di Servizio MANUTENZIONI STRAORDINARIE</b>					
Resp. di Capitolo PROGETTAZIONI - MANUTENZIONI ORDINARIE	5.472,00	0,00	0,00	0,00	0,00
Resp. di Capitolo MANUTENZIONI STRAORDINARIE	2.555.511,93	3.482.015,06	3.006.264,96	0,00	0,00
NESSUN RESP. DI SERVIZIO	0,00	0,00	0,00	0,00	0,00
<b>Totale Resp. di Servizio MANUTENZIONI STRAORDINARIE</b>	<b>2.560.983,93</b>	<b>3.482.015,06</b>	<b>3.006.264,96</b>	<b>0,00</b>	<b>0,00</b>
<b>Resp. di Servizio POLIZIA LOCALE,AREE SOSTA,PROT.CIVILE,SICUREZZA L</b>					
Resp. di Capitolo POLIZIA MUNICIPALE - VIABILITA' - AREE DI SOSTA	268.859,83	417.803,60	609.205,82	590.138,59	0,00
Resp. di Capitolo SICUREZZA SUL LAVORO	64.983,81	26.700,60	16.278,15	15.857,34	0,00
Resp. di Capitolo SERVIZIO CENTRALE ACQUISTI	0,00	0,00	0,00	0,00	0,00
<b>Totale Resp. di Servizio POLIZIA LOCALE,AREE SOSTA,PROT.CIVILE,SICUREZZA L</b>	<b>333.843,64</b>	<b>444.504,20</b>	<b>625.483,97</b>	<b>605.995,93</b>	<b>0,00</b>
<b>Resp. di Servizio SEGNALETICA STRADALE</b>					
Resp. di Capitolo SEGNALETICA STRADALE	62.360,35	50.637,95	85.197,26	0,00	0,00
<b>Totale Resp. di Servizio SEGNALETICA STRADALE</b>	<b>62.360,35</b>	<b>50.637,95</b>	<b>85.197,26</b>	<b>0,00</b>	<b>0,00</b>
<b>Resp. di Servizio PROTEZIONE CIVILE</b>					
Resp. di Capitolo PROTEZIONE CIVILE	12.392,84	19.438,34	5.942,74	76.930,47	0,00
<b>Totale Resp. di Servizio PROTEZIONE CIVILE</b>	<b>12.392,84</b>	<b>19.438,34</b>	<b>5.942,74</b>	<b>76.930,47</b>	<b>0,00</b>
<b>Resp. di Servizio ASILI NIDO, POL.GIOVANILI, POL.SOCIALI E P.I.</b>					
Resp. di Capitolo NIDI D'INFANZIA	630.653,93	919.245,34	964.437,68	969.459,63	0,00
Resp. di Capitolo POLITICHE GIOVANILI	38.785,94	45.176,03	64.819,20	170.934,00	0,00
Resp. di Capitolo POLITICHE SOCIALI	2.110.873,95	2.236.741,81	2.090.506,07	2.633.222,51	0,00
Resp. di Capitolo P.I.- SCUOLE MATERNE, ELEMENTARI,MEDIE INF. E SUP.	465.153,32	459.551,19	475.717,13	592.480,90	0,00
Resp. di Capitolo P.I. - MENSA SCOLASTICA / CUCINA CENTRALIZZATA	745.689,19	1.199.567,53	1.380.488,92	1.382.505,58	0,00
Resp. di Capitolo P.I. - TRASPORTO SCOLASTICO E SERVIZI AUSILIARI	325.774,09	439.192,08	402.097,86	443.818,34	0,00
<b>Totale Resp. di Servizio ASILI NIDO, POL.GIOVANILI, POL.SOCIALI E P.I.</b>	<b>4.316.930,42</b>	<b>5.299.473,98</b>	<b>5.378.066,86</b>	<b>6.192.420,96</b>	<b>0,00</b>
<b>Resp. di Servizio DEMANIO IDRICO LACUALE</b>					
Resp. di Capitolo DEMANIO IDRICO LACUALE	7.295,60	0,00	0,00	0,00	0,00
<b>Totale Resp. di Servizio DEMANIO IDRICO LACUALE</b>	<b>7.295,60</b>	<b>0,00</b>	<b>0,00</b>	<b>0,00</b>	<b>0,00</b>
<b>Resp. di Servizio SERVIZI SPORTIVI</b>					



Resp. di Capitolo SERVIZI SPORTIVI	71.087,20	274.463,67	303.383,08	0,00	0,00
<b>Totale Resp. di Servizio SERVIZI SPORTIVI</b>	<b>71.087,20</b>	<b>274.463,67</b>	<b>303.383,08</b>	<b>0,00</b>	<b>0,00</b>
<b>Resp. di Servizio PROGETTAZIONI - FUNZIONAMENTO LL.PP.</b>					
Resp. di Capitolo FUNZIONAMENTO LL.PP.	11.474,63	25.126,05	12.215,38	44.501,83	0,00
<b>Totale Resp. di Servizio PROGETTAZIONI - FUNZIONAMENTO LL.PP.</b>	<b>11.474,63</b>	<b>25.126,05</b>	<b>12.215,38</b>	<b>44.501,83</b>	<b>0,00</b>
<b>Resp. di Servizio SUPERATO - CONTRATTI (ART.97 C. 4 LETTERA C, TUEL)</b>					
Resp. di Capitolo SUPERATO - CONTRATTI (ART.97 C. 4 LETTERA C, TUEL)	3.830,00	0,00	0,00	0,00	0,00
<b>Totale Resp. di Servizio SUPERATO - CONTRATTI (ART.97 C. 4 LETTERA C, TUEL)</b>	<b>3.830,00</b>	<b>0,00</b>	<b>0,00</b>	<b>0,00</b>	<b>0,00</b>
<b>Resp. di Servizio AFFARI GENERALI, CONTROLLO DI GESTIONE, ACQUISTI</b>					
Resp. di Capitolo SUPERATO - SERVIZIO CENTRALE ACQUISTI	0,00	0,00	0,00	0,00	0,00
Resp. di Capitolo SUPERATO - SERVIZIO CENTRALE ACQUISTI	0,00	0,00	0,00	0,00	0,00
<b>Totale Resp. di Servizio AFFARI GENERALI, CONTROLLO DI GESTIONE, ACQUISTI</b>	<b>0,00</b>	<b>0,00</b>	<b>0,00</b>	<b>0,00</b>	<b>0,00</b>
<b>Resp. di Servizio GARE,CUC, ASSICURAZIONI-SINISTRI,CENTRALE ACQUISTI</b>					
Resp. di Capitolo GARE - CENTRALE DI COMMITENZA	20.259,54	83.136,17	73.539,79	0,00	0,00
Resp. di Capitolo CENTRALE DI COMMITENZA	8.842,24	0,00	0,00	0,00	0,00
Resp. di Capitolo ASSICURAZIONI E SINISTRI	264.535,74	218.592,51	226.649,34	0,00	0,00
Resp. di Capitolo SERVIZIO CENTRALE ACQUISTI	0,00	0,00	251.941,13	0,00	0,00
<b>Totale Resp. di Servizio GARE,CUC, ASSICURAZIONI-SINISTRI,CENTRALE ACQUISTI</b>	<b>293.637,52</b>	<b>301.728,68</b>	<b>552.130,26</b>	<b>0,00</b>	<b>0,00</b>
<b>Resp. di Servizio SUPERATO CULTURA-RAPPORTI CON FONDAZIONE MAGGIORE</b>					
Resp. di Capitolo CULTURA	222.244,79	0,00	0,00	0,00	0,00
Resp. di Capitolo RAPPORTI CON LA FONDAZIONE TEATRO IL MAGGIORE	294.835,96	0,00	0,00	0,00	0,00
<b>Totale Resp. di Servizio SUPERATO CULTURA-RAPPORTI CON FONDAZIONE MAGGIORE</b>	<b>517.080,75</b>	<b>0,00</b>	<b>0,00</b>	<b>0,00</b>	<b>0,00</b>
<b>Resp. di Servizio SUPERATO - PROMOZIONE DEL TURISMO E IAT</b>					
Resp. di Capitolo PROMOZIONE DEL TURISMO E IAT	187.101,71	0,00	0,00	0,00	0,00
<b>Totale Resp. di Servizio SUPERATO - PROMOZIONE DEL TURISMO E IAT</b>	<b>187.101,71</b>	<b>0,00</b>	<b>0,00</b>	<b>0,00</b>	<b>0,00</b>
<b>Resp. di Servizio BIBLIOTECA E SISTEMA BIBLIOTECARIO-CULTURA-TURISMO</b>					
Resp. di Capitolo CULTURA	0,00	144.213,63	226.451,49	331.807,96	0,00
Resp. di Capitolo PROMOZIONE DEL TURISMO E IAT	0,00	212.933,53	361.613,00	736.243,27	0,00
Resp. di Capitolo BIBLIOTECA E SISTEMA BIBLIOTECARIO	310.891,04	406.589,44	462.367,47	563.735,92	0,00
<b>Totale Resp. di Servizio BIBLIOTECA E SISTEMA BIBLIOTECARIO-CULTURA-TURISMO</b>	<b>310.891,04</b>	<b>763.736,60</b>	<b>1.050.431,96</b>	<b>1.631.787,15</b>	<b>0,00</b>
<b>Resp. di Servizio SEGRETERIA GENERALE - SUPPORTO ORGANI ISTITUZIONALI</b>					

Resp. di Capitolo SEGRETERIA GENERALE - SUPPORTO ORGANI ISTITUZ.LI	0,00	0,00	0,00	272.503,76	0,00
<b>Totale Resp. di Servizio SEGRETERIA GENERALE - SUPPORTO ORGANI ISTITUZ.LI</b>	<b>0,00</b>	<b>0,00</b>	<b>0,00</b>	<b>272.503,76</b>	<b>0,00</b>
<b>Resp. di Servizio AFFARI GENERALI</b>					
Resp. di Capitolo AFFARI GENERALI	0,00	0,00	0,00	0,00	0,00
<b>Totale Resp. di Servizio AFFARI GENERALI</b>	<b>0,00</b>	<b>0,00</b>	<b>0,00</b>	<b>0,00</b>	<b>0,00</b>
<b>Resp. di Servizio DEMOGRAFICI-OSS.STATISTICO-ELETTORALI-CIMITERIALI</b>					
Resp. di Capitolo SERVIZI ANAGRAFE E STATO CIVILE	77.644,38	89.735,01	86.998,50	118.782,91	0,00
Resp. di Capitolo SERVIZI ELETTORALI	61.009,28	0,00	172.348,32	0,00	0,00
Resp. di Capitolo SERVIZI AMMINISTRATIVI CIMITERIALI	0,00	14.645,29	12.015,00	18.350,61	0,00
Resp. di Capitolo CONTRATTI	0,00	3.450,00	9.755,19	0,00	0,00
<b>Totale Resp. di Servizio DEMOGRAFICI-OSS.STATISTICO-ELETTORALI-CIMITERIALI</b>	<b>138.653,66</b>	<b>107.830,30</b>	<b>281.117,01</b>	<b>137.133,52</b>	<b>0,00</b>
<b>Resp. di Servizio SUPERATO - SERVIZIO CENTRALE ACQUISTI</b>					
Resp. di Capitolo SUPERATO - SERVIZIO CENTRALE ACQUISTI	310.653,30	0,00	0,00	0,00	0,00
<b>Totale Resp. di Servizio SUPERATO - SERVIZIO CENTRALE ACQUISTI</b>	<b>310.653,30</b>	<b>0,00</b>	<b>0,00</b>	<b>0,00</b>	<b>0,00</b>
<b>Resp. di Servizio GESTIONE CANILE E BENESSERE DEGLI ANIMALI</b>					
Resp. di Capitolo GESTIONE CANILE E BENESSERE DEGLI ANIMALI	132.300,02	137.987,29	157.572,43	169.464,47	0,00
<b>Totale Resp. di Servizio GESTIONE CANILE E BENESSERE DEGLI ANIMALI</b>	<b>132.300,02</b>	<b>137.987,29</b>	<b>157.572,43</b>	<b>169.464,47</b>	<b>0,00</b>
<b>Resp. di Servizio RAPPORTI CON LA FONDAZIONE TEATRO IL MAGGIORE</b>					
Resp. di Capitolo RAPPORTI CON LA FONDAZIONE TEATRO IL MAGGIORE	0,00	215.000,00	315.000,00	295.000,00	0,00
<b>Totale Resp. di Servizio RAPPORTI CON LA FONDAZIONE TEATRO IL MAGGIORE</b>	<b>0,00</b>	<b>215.000,00</b>	<b>315.000,00</b>	<b>295.000,00</b>	<b>0,00</b>
<b>Resp. di Servizio MANUTENZIONI VERDE PUBBLICO</b>					
Resp. di Capitolo MANUTENZIONI VERDE PUBBLICO	0,00	549.879,02	0,00	0,00	0,00
<b>Totale Resp. di Servizio MANUTENZIONI VERDE PUBBLICO</b>	<b>0,00</b>	<b>549.879,02</b>	<b>0,00</b>	<b>0,00</b>	<b>0,00</b>
<b>Resp. di Servizio FARMACIA COMUNALE</b>					
Resp. di Capitolo FARMACIA COMUNALE	826.242,56	750.459,49	849.331,51	842.933,10	915.884,60
<b>Totale Resp. di Servizio FARMACIA COMUNALE</b>	<b>826.242,56</b>	<b>750.459,49</b>	<b>849.331,51</b>	<b>842.933,10</b>	<b>915.884,60</b>
<b>Resp. di Servizio CONTROLLO DI GESTIONE E SOCIETA PARTECIPATE</b>					
Resp. di Capitolo CONTROLLO DI GESTIONE E SOCIETA' PARTECIPATE	0,00	2.981.407,19	2.888.504,11	2.779.306,01	3.148.536,30
Resp. di Capitolo SUPERATO - SERVIZIO CENTRALE ACQUISTI	0,00	273.622,68	0,00	0,00	0,00
<b>Totale Resp. di Servizio CONTROLLO DI GESTIONE E SOCIETA PARTECIPATE</b>	<b>0,00</b>	<b>3.255.029,87</b>	<b>2.888.504,11</b>	<b>2.779.306,01</b>	<b>3.148.536,30</b>
<b>Resp. di Servizio CONTRATTI</b>					
Resp. di Capitolo CONTRATTI	0,00	0,00	0,00	13.137,57	0,00
<b>Totale Resp. di Servizio CONTRATTI</b>	<b>0,00</b>	<b>0,00</b>	<b>0,00</b>	<b>13.137,57</b>	<b>0,00</b>

<b>Resp. di Servizio AMBIENTE - UFFICIO VERDE</b>					
Resp. di Capitolo AMBIENTE	0,00	0,00	181.534,39	0,00	0,00
Resp. di Capitolo UFFICIO VERDE	0,00	0,00	577.643,18	0,00	0,00
<b>Totale Resp. di Servizio AMBIENTE - UFFICIO VERDE</b>	<b>0,00</b>	<b>0,00</b>	<b>759.177,57</b>	<b>0,00</b>	<b>0,00</b>
<b>Resp. di Servizio SUAP E COMMERCIO</b>					
Resp. di Capitolo SUAP E COMMERCIO	0,00	0,00	28.289,00	81.587,70	2.508,00
<b>Totale Resp. di Servizio SUAP E COMMERCIO</b>	<b>0,00</b>	<b>0,00</b>	<b>28.289,00</b>	<b>81.587,70</b>	<b>2.508,00</b>
<b>Resp. di Servizio URP - STAMPERIA - PROTOCOLLO E MESSI</b>					
Resp. di Capitolo PROTOCOLLO E MESSI	0,00	0,00	0,00	0,00	0,00
Resp. di Capitolo UFFICIO RELAZIONI CON IL PUBBLICO	0,00	0,00	0,00	1.426,22	0,00
Resp. di Capitolo STAMPERIA COMUNALE	0,00	0,00	0,00	5.536,63	0,00
Resp. di Capitolo UFFICIO PROTOCOLLO	0,00	0,00	0,00	29.720,90	0,00
<b>Totale Resp. di Servizio URP - STAMPERIA - PROTOCOLLO E MESSI</b>	<b>0,00</b>	<b>0,00</b>	<b>0,00</b>	<b>36.683,75</b>	<b>0,00</b>
<b>Resp. di Servizio UNITA' DI PROGETTO - TRANSIZIONE DIGITALE</b>					
Resp. di Capitolo UNITA' DI PROGETTO - TRANSIZIONE DIGITALE	0,00	0,00	0,00	378.750,74	0,00
<b>Totale Resp. di Servizio UNITA' DI PROGETTO - TRANSIZIONE DIGITALE</b>	<b>0,00</b>	<b>0,00</b>	<b>0,00</b>	<b>378.750,74</b>	<b>0,00</b>
<b>Resp. di Servizio UNITA DI PROGETTO-PROGETTI STRATEGICI MANDATO-PNRR</b>					
Resp. di Capitolo UNITA DI PROGETTO-PROGETTI STRATEGICI MANDATO-PNRR	0,00	0,00	0,00	571.889,15	0,00
<b>Totale Resp. di Servizio UNITA DI PROGETTO-PROGETTI STRATEGICI MANDATO-PNRR</b>	<b>0,00</b>	<b>0,00</b>	<b>0,00</b>	<b>571.889,15</b>	<b>0,00</b>
<b>Resp. di Servizio UNITA' DI PROGETTO - EFFICIENTAMENTO ENERGETICO</b>					
Resp. di Capitolo UNITA' DI PROGETTO - EFFICIENTAMENTO ENERGETICO	27.072,40	102.512,71	142.054,42	6.816.875,57	0,00
<b>Totale Resp. di Servizio UNITA' DI PROGETTO - EFFICIENTAMENTO ENERGETICO</b>	<b>27.072,40</b>	<b>102.512,71</b>	<b>142.054,42</b>	<b>6.816.875,57</b>	<b>0,00</b>
<b>Resp. di Servizio UNITA' DI PROGETTO - TRANSIZIONE ECOLOGICA</b>					
Resp. di Capitolo UNITA' DI PROGETTO - TRANSIZIONE ECOLOGICA	0,00	0,00	0,00	709.854,93	0,00
<b>Totale Resp. di Servizio UNITA' DI PROGETTO - TRANSIZIONE ECOLOGICA</b>	<b>0,00</b>	<b>0,00</b>	<b>0,00</b>	<b>709.854,93</b>	<b>0,00</b>
<b>Resp. di Servizio SERVIZIO UNICO DELLE ENTRATE</b>					
Resp. di Capitolo TRASPORTI E MOBILITA' SOSTENIBILE	0,00	0,00	0,00	169.172,84	0,00
<b>Totale Resp. di Servizio SERVIZIO UNICO DELLE ENTRATE</b>	<b>0,00</b>	<b>0,00</b>	<b>0,00</b>	<b>169.172,84</b>	<b>0,00</b>
<b>Resp. di Servizio SEGRETERIA GENERALE - SERVIZI TECNICI - TRASPARENZA</b>					
Resp. di Capitolo SEGRETERIA GENERALE - SUPPORTO ORGANI ISTITUZ.LI	0,00	0,00	0,00	0,00	1.036.746,21
Resp. di Capitolo UFFICIO RELAZIONI CON IL PUBBLICO	0,00	0,00	0,00	0,00	1.436,92
Resp. di Capitolo STAMPERIA COMUNALE	0,00	0,00	0,00	0,00	5.428,71
Resp. di Capitolo UFFICIO PROTOCOLLO	0,00	0,00	0,00	0,00	34.612,19

Resp. di Capitolo MESSI COMUNALI	0,00	0,00	0,00	0,00	0,00
<b>Totale Resp. di Servizio SEGRETERIA GENERALE - SERVIZI TECNICI - TRASPARENZA</b>	<b>0,00</b>	<b>0,00</b>	<b>0,00</b>	<b>0,00</b>	<b>1.078.224,03</b>
<b>Resp. di Servizio SERVIZI DEMOGRAFICI E CONTRATTI</b>					
Resp. di Capitolo OSSERVATORIO STATISTICO	0,00	0,00	0,00	0,00	22.859,70
Resp. di Capitolo SERVIZI ANAGRAFE E STATO CIVILE	0,00	0,00	0,00	0,00	101.759,76
Resp. di Capitolo SERVIZI ELETTORALI	0,00	0,00	0,00	0,00	169.610,89
Resp. di Capitolo SERVIZI AMMINISTRATIVI CIMITERIALI	0,00	0,00	0,00	0,00	27.712,60
Resp. di Capitolo CONTRATTI	0,00	0,00	0,00	0,00	15.690,66
<b>Totale Resp. di Servizio SERVIZI DEMOGRAFICI E CONTRATTI</b>	<b>0,00</b>	<b>0,00</b>	<b>0,00</b>	<b>0,00</b>	<b>337.633,61</b>
<b>Resp. di Servizio MANUT PATR IMMOBILIARE - CURA CITTA' - CIMITERIALI</b>					
Resp. di Capitolo SERVIZI CIMITERIALI UT	0,00	0,00	0,00	0,00	91.674,72
Resp. di Capitolo GESTIONE CANILE E BENESSERE DEGLI ANIMALI	0,00	0,00	0,00	0,00	178.141,58
Resp. di Capitolo MANUTENZIONE PATRIMONIO IMMOBILIARE	0,00	0,00	0,00	0,00	0,00
Resp. di Capitolo MANUTENZIONI E CURA DELLA CITTA'	0,00	0,00	0,00	0,00	2.840.372,98
<b>Totale Resp. di Servizio MANUT PATR IMMOBILIARE - CURA CITTA' - CIMITERIALI</b>	<b>0,00</b>	<b>0,00</b>	<b>0,00</b>	<b>0,00</b>	<b>3.110.189,28</b>
<b>Resp. di Servizio INNOVAZIONE TECNOLOGICA E TRANSIZIONE DIGITALE</b>					
Resp. di Capitolo INNOVAZIONE TECNOLOGICA E TRANSIZIONE DIGITALE	0,00	0,00	0,00	0,00	273.133,77
<b>Totale Resp. di Servizio INNOVAZIONE TECNOLOGICA E TRANSIZIONE DIGITALE</b>	<b>0,00</b>	<b>0,00</b>	<b>0,00</b>	<b>0,00</b>	<b>273.133,77</b>
<b>Resp. di Servizio CULTURA_TURISMO_MARKETING TERRITORIO_GIOVANI_SPORT</b>					
Resp. di Capitolo CULTURA	0,00	0,00	0,00	0,00	266.133,40
Resp. di Capitolo PROMOZIONE DEL TURISMO E IAT	0,00	0,00	0,00	0,00	726.140,37
Resp. di Capitolo BIBLIOTECA E SISTEMA BIBLIOTECARIO	0,00	0,00	0,00	0,00	553.387,79
Resp. di Capitolo RAPPORTI CON LA FONDAZIONE TEATRO IL MAGGIORE	0,00	0,00	0,00	0,00	250.000,00
Resp. di Capitolo POLITICHE GIOVANILI E DELLO SPORT	0,00	0,00	0,00	0,00	160.745,83
<b>Totale Resp. di Servizio CULTURA_TURISMO_MARKETING TERRITORIO_GIOVANI_SPORT</b>	<b>0,00</b>	<b>0,00</b>	<b>0,00</b>	<b>0,00</b>	<b>1.956.407,39</b>
<b>Resp. di Servizio WELFARE - NIDI D'INFANZIA -ISTRUZIONE E FORMAZIONE</b>					
Resp. di Capitolo NIDI D'INFANZIA	0,00	0,00	0,00	0,00	945.731,40
Resp. di Capitolo POLITICHE SOCIALI	0,00	0,00	0,00	0,00	2.602.603,68
Resp. di Capitolo P.I.- SCUOLE MATERNE, ELEMENTARI, MEDIE INF. E SUP.	0,00	0,00	0,00	0,00	588.291,57
Resp. di Capitolo P.I. - MENSA SCOLASTICA / CUCINA CENTRALIZZATA	0,00	0,00	0,00	0,00	1.427.771,14
Resp. di Capitolo P.I. - TRASPORTO SCOLASTICO E SERVIZI AUSILIARI	0,00	0,00	0,00	0,00	474.279,17
NESSUN RESP. DI SERVIZIO	0,00	0,00	0,00	0,00	0,00
<b>Totale Resp. di Servizio WELFARE - NIDI D'INFANZIA -</b>	<b>0,00</b>	<b>0,00</b>	<b>0,00</b>	<b>0,00</b>	<b>6.038.676,96</b>

<b>ISTRUZIONE E FORMAZIONE</b>					
<b>Resp. di Servizio PM TRASPORTI MOBILITA SOSTENIBILE_PROTEZIONE CIVIL</b>					
Resp. di Capitolo POLIZIA MUNICIPALE - VIABILITA' - AREE DI SOSTA	0,00	0,00	0,00	0,00	460.197,70
Resp. di Capitolo SICUREZZA SUL LAVORO	0,00	0,00	0,00	0,00	14.857,00
Resp. di Capitolo PROTEZIONE CIVILE	0,00	0,00	0,00	0,00	8.558,17
Resp. di Capitolo SERVIZIO CENTRALE ACQUISTI	0,00	0,00	0,00	0,00	0,00
Resp. di Capitolo TRASPORTI E MOBILITA' SOSTENIBILE	0,00	0,00	0,00	0,00	185.619,36
<b>Totale Resp. di Servizio PM TRASPORTI MOBILITA SOSTENIBILE_PROTEZIONE CIVIL</b>	<b>0,00</b>	<b>0,00</b>	<b>0,00</b>	<b>0,00</b>	<b>669.232,23</b>
<b>Resp. di Servizio STAZIONE APPALTANTE CENTRALE UNICA COMMITTENZA</b>					
Resp. di Capitolo STAZIONE APPALTANTE CENTRALE UNICA COMMITTENZA	0,00	0,00	0,00	0,00	552.936,72
<b>Totale Resp. di Servizio STAZIONE APPALTANTE CENTRALE UNICA COMMITTENZA</b>	<b>0,00</b>	<b>0,00</b>	<b>0,00</b>	<b>0,00</b>	<b>552.936,72</b>
<b>NESSUN RESP. DI SERVIZIO</b>					
Resp. di Capitolo SERVIZI TRIBUTARI	0,00	0,00	0,00	0,00	0,00
NESSUN RESP. DI SERVIZIO	0,00	0,00	0,00	1.161.329,46	0,00
<b>Totale NESSUN RESP. DI SERVIZIO</b>	<b>0,00</b>	<b>0,00</b>	<b>0,00</b>	<b>1.161.329,46</b>	<b>0,00</b>
<b>TOTALE</b>	<b>43.545.360,90</b>	<b>48.149.355,60</b>	<b>55.120.994,88</b>	<b>72.131.906,83</b>	<b>85.384.406,14</b>

## 7 - APPROFONDIMENTI

### 7.1 PROSPETTO COMPARATIVO DELL'ASSESTATO DI COMPETENZA

ASSESTATO DI COMPETENZA ESERCIZIO 2024								
	Titolo 0 Disavanzo di Amministrazione	Titolo 1 Spese Correnti	Titolo 2 Spese in conto capitale	Titolo 3 Spese per incremento di attività finanziarie	Titolo 4 Rimborso di prestiti	Titolo 5 chiusura anticipazioni da istituto tesoriere/cassiere	Titolo 7 spese per conto terzi e partite di giro	TOTALE
ENTRATE PER TITOLI E DESTINAZIONE								
0 - Avanzo di amministrazione	6.628.790,09							6.628.790,09
0 - Accantonamento F.P.V. di Parte Corrente		380.321,06						380.321,06
0 - Accantonamento F.P.V. di Parte Capitale			30.391.968,51					30.391.968,51
0 - Accantonamento F.P.V. di Parte Finanziaria								
1 - Entrate correnti di natura tributaria,contributiva e perequativa		22.289.528,06						22.289.528,06
2 - Trasferimenti correnti		3.708.072,07			25.871,04			3.733.943,11
3 - Entrate extratributarie		12.791.530,28						12.791.530,28
4 - Entrate in conto capitale			21.849.090,51					21.849.090,51
5 - Entrate da riduzione di attività finanziarie				4.518.000,00				4.518.000,00
6 - Accensione di prestiti			5.218.000,00					5.218.000,00
7 - Anticipazioni da istituto tesoriere/cassiere						6.000.000,00		6.000.000,00
9 - Entrate per conto di terzi e partite di giro							48.682.000,00	48.682.000,00
<b>TOTALE ENTRATE</b>	<b>6.628.790,09</b>	<b>39.169.451,47</b>	<b>57.459.059,02</b>	<b>4.518.000,00</b>	<b>25.871,04</b>	<b>6.000.000,00</b>	<b>48.682.000,00</b>	<b>162.483.171,62</b>
SPESE PER MISSIONE E TITOLI								
00 - Disavanzo di Amministrazione								
01 - Servizi istituzionali, generali e di gestione		11.889.203,06	13.138.648,80	4.518.000,00				29.545.851,86
02 - Giustizia		27.210,22						27.210,22
03 - Ordine pubblico e sicurezza		1.231.894,81	133.566,17					1.365.460,98
04 - Istruzione e diritto allo studio		3.252.016,92	428.583,47					3.680.600,39
05 - Tutela e valorizzazione dei beni e delle attività culturali		1.530.061,07	871.832,38					2.401.893,45
06 - Politiche giovanili, sport e tempo libero		562.851,86	1.683.366,54					2.246.218,40
07 - Turismo		902.545,06	103.712,77					1.006.257,83
08 - Assetto del territorio ed edilizia abitativa		594.265,26	851.939,71					1.446.204,97
09 - Sviluppo sostenibile e tutela del territorio e dell'ambiente		8.355.224,93	2.943.338,70					11.298.563,63
10 - Trasporti e diritto alla mobilità		2.876.683,21	36.677.860,30					39.554.543,51

11 - Soccorso civile	14.500,00						<b>14.500,00</b>
12 - Diritti sociali, politiche sociali e famiglia	5.378.279,46	4.403.495,44					<b>9.781.774,90</b>
13 - Tutela della salute	288.729,33	32.520,00					<b>321.249,33</b>
14 - Sviluppo economico e competitività	1.677.495,95	22.600,00					<b>1.700.095,95</b>
15 - Politiche per il lavoro e la formazione professionale	149.847,39						<b>149.847,39</b>
16 - Agricoltura, politiche agroalimentari e pesca							
17 - Energia e diversificazione delle fonti energetiche							
18 - Relazioni con le altre autonomie territoriali e locali							
19 - Relazioni internazionali							
20 - Fondi e accantonamenti	1.299.778,14						<b>1.299.778,14</b>
50 - Debito pubblico				1.960.120,67			<b>1.960.120,67</b>
60 - Anticipazioni finanziarie	1.000,00				6.000.000,00		<b>6.001.000,00</b>
99 - Servizi per conto terzi						48.682.000,00	<b>48.682.000,00</b>
<b>TOTALE SPESE</b>	<b>40.031.586,67</b>	<b>61.291.464,28</b>	<b>4.518.000,00</b>	<b>1.960.120,67</b>	<b>6.000.000,00</b>	<b>48.682.000,00</b>	<b>162.483.171,62</b>

7.2 PIANO NAZIONALE DI RIPRESA E RESILIENZA (PNRR)

PROGETTI					
CUP	DESCRIZIONE	IMPORTO COMPLESSIVO FINANZIATO	ACCERTAMENTI 2024	IMPEGNI 2024	FPV
B14H22000210006	CUP B14H22000210006 RISTRUTTURAZIONE CASA CUSTODE / PNRR M5.C2.INTERVENTO 1.1.2. / TRASF. CSSV  ; CUP B14H22000210006 RISTRUTTURAZIONE CASA CUSTODE / PNRR M5.C2.INTERVENTO 1.1.2. / TRASF. CSSV  ; CUP B14H22000210006 RISTRUTTURAZIONE CASA CUSTODE / PNRR M5.C2.INTERVENTO 1.1.2. / QUOTA COMUNE - AA / AV; CUP B14H22000210006 RISTRUTTURAZIONE CASA CUSTODE / PNRR M5.C2.INTERVENTO 1.1.2. / CDP	509.418,94	29.418,94	172.850,48	182.740,28
B14H22000250006	CUP B14H22000250006 RIQUALIFICAZIONE SPAZI DORMITORIO ROSA FRANZI / PNRR M5.C2.INTERVENTO 1.3.2 / NGEU  ; CUP B14H22000250006 RIQUALIFICAZIONE SPAZI DORMITORIO ROSA FRANZI / PNRR	222.174,90	92.174,90	219.065,61	0,00



	M5.C2.INTERVENTO 1.3.2 / TRASF. CSSV  ; CUP B14H22000250006 RIQUALIFICAZIONE SPAZI DORMITORIO ROSA FRANZI / PNRR M5.C2.INTERVENTO 1.3.2 / NGEU				
F19G23000250002	RETE DI SERVIZI DI FACILITAZIONE DIGITALE - PNRR MISSIONE 1 COMPONENTE 1 ASSE 1 MISURA 1.7.2 / NGEU	98.390,58	70.478,99	18.027,37	0,00
F51B20000810001	CUP F51B20000810001 MOBILITÀ SOSTENIBILE - PNRR M5 C2-I2.1 / NGEU	3.230.463,35	1.113.532,41	2.598.534,65	0,00
F51B20000820001	CUP F51B20000820001 RIQUALIFICAZIONE PARCHEGGIO INTERMODALE FLAIM PNRR M5 C2-I2.1 / NGEU	1.863.310,91	500.000,00	870.258,09	0,00
F51D20001060001	CUP F51D20001060001 REALIZZAZIONE CICLOVIE - FONDI EUROPEI PON /CS - PNRR MISURA M2 C2 I4.1 RAFFORZAMENTO MOBILITÀ CICLISTICA / NGEU	0,00	0,00	0,00	0,00
F51F22001380006	CUP F51F22001380006 ESTENSIONE UTILIZZO PIATTAFORME NAZIONALI IDENTITÀ DIGITALE SPID E CIE - PNRR MISSIONE 1 - COMPONENTE 1 - INVESTIMENTO 1.4 SERVIZI E CITTADINANZA DIGITALE / NGEU	14.000,00	0,00	0,00	0,00
F51F22002520006	CUP F51F22002520006 - ADOZIONE APP IO MISSIONE 1 - COMPONENTE 1 - INVESTIMENTO 1.4 SERVIZI E CITTADINANZA DIGITALE - MISURA 1.4.3 / PNRR	672,00	672,00	0,00	10.248,00
F51F22003420006	CUP F51F22003420006 PIATTAFORMA NOTIFICHE DIGITALI - PNRR M1 - C1 - INVESTIMENTO 1.4.5 / NGEU	32.186,60	0,00	0,00	0,00
F51F22003940006	CUP F51F22003940006 ESPERIENZA DEL CITTADINO NEI SERVIZI PUBBLICI - PNRR M1 - C1 - INVESTIMENTO 1.4.1 SERVIZI E CITTADINANZA DIGITALE / NGEU	0,00	0,00	0,00	
F51F22007450006	CUP F51F22007450006 PIATTAFORMA DIGITALE NAZIONALE DATI - PNRR M1 C1 MISURA 1.3.1 / NGEU	13.069,00	13.069,00	0,00	
F52F22000730006	CUP F52F22000730006 BONIFICA E RIPRISTINO AMBIENTALE SITI ORFANI - PNRR M2 C4 I3.4 / NGEU	6.280,56	6.280,56	6.280,56	0,00

F52H22000130006	CUP F52H22000130006 REALIZZAZIONE NUOVI IMPIANTI E RIGENERAZIONE CANOTTIERI INTRA - CLUSTER 2 / PNRR M5.C2.MISURA 3.INVESTIMENTO 3.1 / NGEU ; CUP F52H22000130006 REALIZZAZIONE NUOVI IMPIANTI E RIGENERAZIONE CANOTTIERI INTRA CLUSTER 2 PNRR M5.C2.MISURA 3.INVESTIMENTO 3.1/ NGEU /AV	569.917,12	203.611,49	235.934,76	14.047,27
F53D20001870005	CUP F53D20001870005 RIQUALIFICAZIONE EX IAT DARSENA VILLA GIULIA PNRR M5 C2-I2.1 / NGEU; PROGETTAZIONI - SONDAGGI RIGENERAZIONE URBANA / CD	524.038,31	0,00	8.997,31	27.064,12
F53D2100136000	CUP F53D21001360005 RIQUALIFICAZIONE URBANA EX DELEGAZIONE CIVICA PNRR M5 C2-I2.1 / NGEU	611.592,87	0,00	31.866,01	100.957,44
F53D21001360005	CUP F53D21001360005 RIQUALIFICAZIONE EX SEDE CIVICA PNRR M5 C2 I2.1 / NGEU; PROGETTAZIONI - SONDAGGI RIGENERAZIONE URBANA PNRR / AA	611.592,87	0,00	117.800,39	131.260,84
F54D23000360006	CONTRIBUTO MISE EFFICIENTAMENTO ENERGETICO E SVILUPPO TERRITORIALE SOSTENIBILE - PNRR M2.C4.I2.2 / NGEU	913,68	913,68	730,94	0,00
F55B22000040006	CUP F55B22000040006 REALIZZAZIONE NUOVI IMPIANTI E RIGENERAZIONE CANOTTIERI INTRA - CLUSTER 1 / PNRR M5.C2.MISURA 3.INVESTIMENTO 3.1 / NGEU ; CUP F55B22000040006 REALIZZAZIONE NUOVI IMPIANTI E RIGENERAZIONE CANOTTIERI INTRA CLUSTER 1 PNRR M5.C2.MISURA 3.INVESTIMENTO 3.1/ NGEU /AV	677.089,04	369.316,36	410.855,25	14.227,32
F55E22000280006	CUP F55E22000280006 REALIZZAZIONE NUOVO ASILO NIDO PNRR M4 C1-I1.1 / NGEU	1.749.014,91	760.388,31	853.070,68	213.697,93
F57D22000090006	CUP F57D22000090006 RIQUALIFICAZIONE CENTRO PER L'IMPIEGO EX CAROLINA ALVAZZI M5 C1 I1.1 PNRR / NGEU	201.776,41	1.776,41	49.125,27	0,00
F57H20004040005	CUP F57H20004040005 RIQUALIFICAZIONE PIAZZA GARIBALDI PNRR M5 C2 I2.1 / NGEU; PROGETTAZIONI - SONDAGGI RIGENERAZIONE URBANA PNRR / AA; SPESE PROGETTAZIONI E SUPPORTO LL.PP. P.ZA GARIBALDI - OO.UU.	1.856.456,54	0,00	68.607,93	353.194,24
F57H20004050001	CUP F57H20004050001 RIQUALIFICAZIONE P.ZZA RANZONI E AREE LIMITROFE - PNRR M5 C2-I2.1 / NGEU	5.155.671,72	0,00	239.808,07	4.129.363,70
F57H21002040001	CUP F57H21002040001 RIQUALIFICAZIONE PALAZZO CIOIA PNRR M5 C2-I2.1 / NGEU	2.285.855,12	40.602,33	1.660.022,75	321.553,51
F57H21002050001	CUP F57H21002050001 RIQUALIFICAZIONE VILLA MAIONI - PNRR M5 C2 I2.1 / NGEU; CUP F57H21002050001 - RIQUALIFICAZIONE URBANA BIBLIOTECA VILLA MAIONI - PNRR M5 C2-I2.1 / NGEU; PROGETTAZIONI - SONDAGGI RIGENERAZIONE URBANA / MP	1.055.607,04	0,00	457.024,50	261.997,74

F57H21008220001	CUP F57H21008220001 MESSA IN SICUREZZA SS34 VERSANTE FONDOTOCE DIFESE ATTIVE E PASSIVE - PNRR M2 C4 I2.2 / NGEU	386.678,77	54.994,95	52.433,05	124.490,12
F57H22000090001	CUP F57H22000090001 RII MINORI SUL TERRITORIO DI VERBANIA INTERVENTI DI REGIMAZIONE ACQUE - PNRR M2 C4 I2.2 / NGEU	59.944,45	27.844,86	76.749,49	192.911,97
F59J21015390004	CUP F54D22001140004 SOSTITUZIONE CALDAIE SCUOLE EX CONTRIBUTO MISE EFFICIENTAMENTO ENERGETICO PNRR M2.C4.I2.2 / NGEU	0,00	0,00	0,00	0,00
F59J21015410005	CUP F59J21015410005 RIQUALIFICAZIONE IMMOBILI VIA RESTELLINI / PNRR M2.C3.I2.1 / PNC	1.200.000,00	0,00	421.336,64	128.428,95

7.3 OPERE PUBBLICHE

PIANO INVESTIMENTI 2024																	
Stato di attuazione al 31/12/2024																	
categoria 01		OPERE STRADALI															
opera	DIP.	descrizione opera	previsioni bilancio	finanziamento	variazioni di bilancio	assestato	CRONOPROGRAMMA			capitolo entrata	capitolo spesa	prenotato 2024	impegnato 2024	FPV al 31/12/2024	prenotato 2025	impegnato 2025	impegnato 2026
							2024	2025	2026								
	2	Manutenzione str. Pubblica illuminazione	23.000,00	RFF		23.000,00	23.000,00			5510/0	26000/185		15.000,00				
	2	Illuminazione tratto ciclabile Fondotoce	150.000,00	RFF	-150.000,00	0,00	0,00			5510/0	26000/72						
	2	Manutenzione straordinaria strade cittadine		OOUU	50.000,00	50.000,00	50.000,00			6000/...	26000/219		50.000,00				
	2	Manutenzione straordinaria strade cittadine		AA	50.000,00	50.000,00	50.000,00				26000/274		15.388,60				
353	2	Parcheggio Intermodale Flaim	500.000,00	NGEU	253.838,14	753.838,14	753.838,14			5350/26	26000/235		753.838,14				
351	2	Programma mobilità sostenibile	1.500.000,00	NGEU		1.500.000,00	1.500.000,00			5350/24	26000/232		1.500.000,00				
				RFF	-530.000,00	471.000,00	471.000,00			5510/0	26000/157						
339	2	Riqualificazione Piazza F.lli Bandiera	1.040.000,00	OOUU		39.000,00	39.000,00			6000/...	26000/293						
364	2	Manutenzione straordinaria Piazza Mercato		RFF	530.000,00	530.000,00	530.000,00			5510/0	26000/87		530.000,00				
				NGEU		707.692,67	707.692,67			5350/53	26000/291		707.692,67				
366	2	Messa in sicurezza SS 34 versante Fondotoce difese attive e passive - PNRR M2 C4 I2.2	763.076,83	OOUU		55.384,16	55.384,16			6000/...	26000/292		55.384,16				
				CDP		4.518.000,00	4.518.000,00			8000/82	26000/261						
343	2	Parcheggio via Crocetta	5.355.540,00	AP	-837.540,00	0,00	0,00			5210/100	26000/264						
	2	Accordo pista ciclabile del Lago Maggiore 1° lotto	200.000,00	OOUU	-200.000,00	0,00	0,00			6000/...	26000/24						
	2	Interventi mess in sicurezza strade		AA	50.000,00	50.000,00	50.000,00				26000/121		50.000,00				
				AA	60.000,00	60.000,00	60.000,00				26000/301						
	2	Sistemazione via Rossi		C/PRIV	240.000,00	240.000,00	240.000,00			5920/49	26000/302						
	2	Riqualificazione parcheggio via Rosmini		AA	150.000,00	150.000,00	150.000,00				26000/300		125.196,62				
				AA	0,00	0,00	0,00				26000/312						
370	2	Realizzazione rotonda Beata Giovannina		RFF	500.000,00	500.000,00	500.000,00			5510/100	26000/316		500.000,00				
	PM	Adeguamento impianto semaforico – segnaletica rotonda Beata Giovannina		AA	27.000,00	27.000,00	27.000,00				26000/313		26.999,40				
375	2	Messa in sicurezza passerella fiume Fondotoce		AA	140.000,00	140.000,00	140.000,00				26000/314		732,00				
	2	Rifacimento passerella su Canale		AA	50.000,00	50.000,00	50.000,00				26000/158		7.168,72				
	2	Rimborso FV Regione Piemonte SS34 Rio Sengia		CC	230.690,76	230.690,76	230.690,76			5760/2	28000/23		230.690,76				
	2	Rifacimento staccionata Fondotoce zona Farmacia		RFF	30.000,00	30.000,00	30.000,00			5510/100	26000/315		30.000,00				
totale			9.531.616,83		643.988,90	10.175.605,73	10.175.605,73	-	-	totale		10.175.605,73	-	4.598.091,07	-	-	-
categoria 04		MARITTIME - LACUALE E FLUVIALE															
opera	DIP.	descrizione opera	previsioni bilancio	finanziamento	variazioni di bilancio	assestato	CRONOPROGRAMMA			capitolo entrata	capitolo spesa	prenotato 2024	impegnato 2024	FPV al 31/12/2024	prenotato 2025	impegnato 2025	impegnato 2026
							2024	2025	2026								
	2	Manutenzione straordinaria opere lacuali	-	CD		0,00				5750/500	-						
	2	Manutenzione straordinaria opere lacuali		CD	120.000,00	120.000,00	120.000,00			5750/600	26100/42		120.000,00				
373	2	Sistemazione Rio Bienna		AA	52.500,00	52.500,00	52.500,00				26100/59		52.500,00				
				NGEU		1.017.724,11	1.017.724,11			5350/52	28830/7		1.017.724,11				
365	2	Manutenzione straordinaria Rii	1.045.568,97	OOUU		27.844,86	27.844,86			6000/	28830/8		27.844,86				
totale			1.045.568,97		172.500,00	1.218.068,97	1.218.068,97	-	-	totale		1.218.068,97	-	1.218.068,97	-	-	-



categoria 08		EDILIZIA SOCIALE E SCOLASTICA															
opera	DIP.	descrizione opera	previsioni bilancio	finanziamento	variazioni di bilancio	assestato	CRONOPROGRAMMA			capitolo	capitolo	prenotato	impegnato	FPV al 31/12/2024	prenotato	impegnato	impegnato
			2024						2024	2025	2026	entrata	spesa	2024	2024		2025
	2	Interventi diversi di manutenzione straordinaria nelle scuole cittadine	60.000,00	RFF	25.255,98	85.255,98	85.255,98			5510/0	26200/17		85.131,05				
	2	Miglioramento sismico ed efficientamento energetico scuole	130.000,00	NGEU		130.000,00	130.000,00			5350/3	26200/4		72.352,00				
	2	Manutenzione straordinaria scuole		AV	46.996,32	46.996,32	46.996,32				26200/126		46.996,32				
	2	Manutenzione straordinaria scuole		AA	44.000,00	44.000,00	44.000,00				26200/18						
	4	Contributo straordinario Scuole dell'Infanzia		OOUU	25.000,00	25.000,00	25.000,00			6000/...	26300/71		20.000,00				
354	2	Realizzazione nuovo asilo nido	1.600.000,00	NGEU		1.000.000,00	1.000.000,00			5350/34	26300/183		1.000.000,00				
				OOUU	-150.000,00	450.000,00	450.000,00			6000/...	26300/223		450.000,00				
				RFF	150.000,00	150.000,00	150.000,00			5510/0	26300/233		150.000,00				
				totale			1.790.000,00		141.252,30	1.931.252,30	1.931.252,30	-	-		-	1.824.479,37	-
							totale			1.931.252,30							

categoria 09		ALTRA EDILIZIA PUBBLICA															
opera	DIP.	descrizione opera	previsioni bilancio 2024	finanziamento	variazioni di bilancio	assestato	CRONOPROGRAMMA			capitolo entrata	capitolo spesa	prenotato 2024	impegnato 2024	FPV al 31/12/2024	prenotato 2025	impegnato 2025	impegnato 2026
							2024	2025	2026								
	2	Manutenzioni straordinaria patrimonio comunale	83.000,00	OOUU	4.480,80	54.480,80	54.480,80			6000/...	26300/164		54.480,80				
				AP		33.000,00	33.000,00			5210/100	26300/163		10.069,17				
	2	Manutenzioni straordinaria patrimonio comunale		AV	18.486,18	18.486,18	18.486,18				26300/227		18.486,18				
	2	Manutenzioni straordinaria patrimonio comunale		MP	13.500,00	13.500,00	13.500,00			5920/47	26300/30		13.500,00				
	2	Manutenzioni straordinaria immobili comunali		AA	35.618,40	35.618,40	35.618,40				26300/12		25.028,30				
	1	Manutenzioni straordinaria immobili comunali		AA	30.000,00	30.000,00	30.000,00				26300/236		30.000,00				
348	2	Riqualificazione Palazzo Cioia	2.000.000,00	NGEU		2.000.000,00	2.000.000,00			5350/22	26300/169		2.000.000,00				
	2	Ristrutturazione 2° piano ex Carolina Alvazzi - Ambulatorio sociale		RFF	20.827,29	20.827,29	20.827,29			5510/0	26300/225		20.794,64				
	2	Rifacimento tetto ex Carolina Alvazzi		AA	240.000,00	240.000,00	240.000,00				26300/228		72.871,94				
	2	Progetto Housing via Roma		RFF	39.000,00	39.000,00	39.000,00			5510/0	26300/226		39.000,00				
	2	Adeguamento CPI Fermi	250.000,00	AP		250.000,00	250.000,00			5210/100	26300/148						
	2	Piano di sicurezza immobili comunali	123.584,07	CS		123.584,07	123.584,07			5350/400	26300/11		123.584,07				
	2	Interventi straordinari Villa Olimpia		MP	52.894,78	52.894,78	52.894,78			5920/46	26300/230						
	4	Riq. alloggi Villa Olimpia		CS	7.000,00	7.000,00	7.000,00			5350/50	26300/215		5.768,08				
	4	Acquisto arredi Villa Olimpia		CS	4.259,53	4.259,53	4.259,53			5350/50	28930/142		4.227,19				
	2	Interventi Biblioteca e parco		AA	23.000,00	23.000,00	23.000,00				26300/229		22.427,26				
369	2	Riqualificazione ex Artigiana		AA	1.800.000,00	1.800.000,00	1.800.000,00				26300/231		1.800.000,00				
	2	Impermeabilizzazione Palazzo Flaim		AA	200.000,00	200.000,00	200.000,00				26300/232		200.000,00				
372	2	Recinzione esterna CEM		AA	120.000,00	120.000,00	120.000,00				27050/12		103.544,62				
totale			2.456.584,07		2.609.066,98	5.065.651,05	5.065.651,05	-	-			-	4.543.782,25	-	-	-	-
							totale			5.065.651,05							

categoria 10		EDILIZIA ABITATIVA															
opera	DIP.	descrizione opera	previsioni bilancio 2024	finanziamento	variazioni di bilancio	assestato	CRONOPROGRAMMA			capitolo entrata	capitolo spesa	prenotato 2024	impegnato 2024	FPV al 31/12/2024	prenotato 2025	impegnato 2025	impegnato 2026
	2	Manutenzione straordinaria ERP (ATC)	35.000,00	DS		35.000,00	35.000,00			5250/0	25550/263						
	2	Manutenzione straordinaria ERP	20.000,00	RV		20.000,00	20.000,00			5860/0	25550/265						
	2	Manutenzione straordinaria patrimonio ERP		RV	13.340,25	13.340,25	13.340,25			5860/0	25550/257						
totale			55.000,00		13.340,25	68.340,25	68.340,25	-	-			-	-	-	-	-	-
							totale		68.340,25								
categoria 12		SPORT E SPETTACOLO															
opera	DIP.	descrizione opera	previsioni bilancio 2024	finanziamento	variazioni di bilancio	assestato	CRONOPROGRAMMA			capitolo entrata	capitolo spesa	prenotato 2024	impegnato 2024	FPV al 31/12/2024	prenotato 2025	impegnato 2025	impegnato 2026
355	2	Realizzazione nuovi impianti e rigenerazione Canottieri Intra - CLUSTER 1 / PNRR M5.C2.MISURA 3.INVESTIMENTO 3.1	400.000,00	NGEU	178.000,00	578.000,00	578.000,00			5350/36	26300/195		578.000,00				
356	2	Realizzazione nuovi impianti e rigenerazione Canottieri Intra - CLUSTER 2 / PNRR M5.C2.MISURA 3.INVESTIMENTO 3.1	230.000,00	NGEU	70.000,00	300.000,00	300.000,00			5350/37	26300/196		300.000,00				
367	2	Realizzazione manto sintetico campo Possaccio	700.000,00	ICS		700.000,00	700.000,00			8100/7	26500/47		0,00				
	2	Manutenzione straordinaria impianti sportivi		OOUU	64.000,00	64.000,00	64.000,00			6000/...	26500/52		43.993,20				
	2	Interventi sulle strutture sportive		RFF	50.000,00	50.000,00	50.000,00			5510/0	26500/4						
totale			1.330.000,00		362.000,00	1.692.000,00	1.692.000,00	-	-			-	921.993,20	-	-	-	-
							totale		1.692.000,00								
categoria 31		CULTO															
opera	DIP.	descrizione opera	previsioni bilancio 2024	finanziamento	variazioni di bilancio	assestato	CRONOPROGRAMMA			capitolo entrata	capitolo spesa	prenotato 2024	impegnato 2024	FPV al 31/12/2024	prenotato 2025	impegnato 2025	impegnato 2026
	1	Interventi luoghi sacri	40.000,00	OOUU		40.000,00	40.000,00			6000/...	29000/100		40.000,00				
totale			40.000,00		0,00	40.000,00	40.000,00	-	-			-	40.000,00	-	-	-	-
							totale		40.000,00								
categoria 35		IGIENICO SANITARIO															
opera	DIP.	descrizione opera	previsioni bilancio 2024	finanziamento	variazioni di bilancio	assestato	CRONOPROGRAMMA			capitolo entrata	capitolo spesa	prenotato 2024	impegnato 2024	FPV al 31/12/2024	prenotato 2025	impegnato 2025	impegnato 2026
						-											
totale			0,00		0,00	0,00	-	-	-			-	-	-	-	-	-
							totale		-								

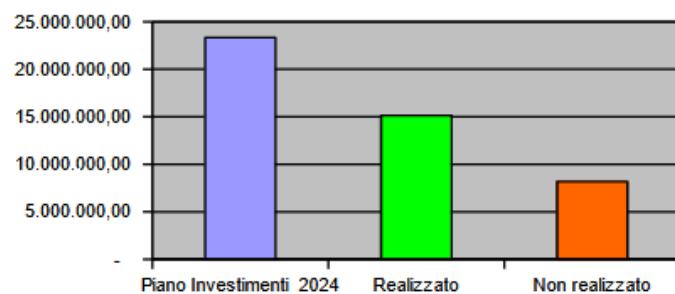
categoria 37		TURISTICO															
opera	DIP.	descrizione opera	previsioni bilancio	finanziamento	variazioni	assestato	CRONOPROGRAMMA			capitolo	capitolo	prenotato	impegnato	FPV al	prenotato	impegnato	impegnato
			2024		di bilancio		2024	2025	2026	entrata	spesa	2024	2024	31/12/2024	2025	2025	2026
	2	Interventi spiagge	20.000,00	CD	-15.000,00	5.000,00	5.000,00			5750/600	27000/68						
	2	Interventi parchi gioco	50.000,00	RFF	30.000,00	80.000,00	80.000,00			5510/0	27200/38		79.991,89				
	2	Manutenzione straordinaria parchi gioco		OOUU	17.100,00	17.100,00	17.100,00			6000/...	27000/48		17.080,00				
	2	Manutenzione straordinaria verde pubblico		AV	14.000,00	14.000,00	14.000,00				27200/46		8.308,20				
	2	Riqualificazione lungolago di Intra 2° stralcio	750.000,00	CD	-380.000,00	0,00	0,00			5750/600	26100/16						
				AP		370.000,00	370.000,00			5210/100	26100/17						
	2	Riqualificazione lungolago Suna		CD	350.000,00	350.000,00	350.000,00			5750/600	26100/33		350.000,00				
	2	Messa in sicurezza fontana a lago		CD	0,00	0,00	0,00			5750/600	26100/58						
	2	Fontana olografica del Lago Maggiore		CD	45.000,00	45.000,00	45.000,00			5750/600	26100/62						
	2	Progetto verde – potature		AA	200.000,00	200.000,00	200.000,00				27200/47		183.598,72				
totale			820.000,00		261.100,00	1.081.100,00	1.081.100,00	-	-			-	638.978,81	-	-	-	-
			totale 1.081.100,00														
categoria 90		ALTRE INFRASTRUTTURE PUBBLICHE NON ALTROVE CLASSIFICATE															
opera	DIP.	descrizione opera	previsioni bilancio	finanziamento	variazioni	assestato	CRONOPROGRAMMA			capitolo	capitolo	prenotato	impegnato	FPV al	prenotato	impegnato	impegnato
			2024		di bilancio		2024	2025	2026	entrata	spesa	2024	2024	31/12/2024	2025	2025	2026
	2	Bonifica e recupero ambientale siti orfani - PNRR M2 C4 I3.4		NGEU	110.000,00	110.000,00	110.000,00			5350/54	27000/74		6.280,56				
				AA	32.000,00	32.000,00	32.000,00				27000/75						
totale			0,00		142.000,00	142.000,00	142.000,00	-	-	0	0	-	6.280,56	-	-	-	-
			totale 142.000,00														
categoria 99		ALTRO															
opera	DIP.	descrizione opera	previsioni bilancio	finanziamento	variazioni	assestato	CRONOPROGRAMMA			capitolo	capitolo	prenotato	impegnato	FPV al	prenotato	impegnato	impegnato
			2024		di bilancio		2024	2025	2026	entrata	spesa	2024	2024	31/12/2024	2025	2025	2026
	2	Interventi nei diversi cimiteri	50.000,00	AF	-35.784,97	14.215,03	14.215,03			6542/200	25750/300		14.215,03				
	2	Manutenzione straordinaria cimiteri	-	AF	105.784,97	105.784,97	105.784,97			6542/200	25750/8						
	2	Progettazioni e servizi di supporto settore LLPP	70.000,00	RFF		70.000,00	70.000,00			5510/0	25250/272		70.000,00				
				OOUU	11.419,20	11.419,20	11.419,20			6000/...	25250/200		11.419,20				
	2	Progettazioni e servizi di supporto settore LLPP		AA	140.000,00	140.000,00	140.000,00				25250/282		140.000,00				
	2	Indagini preliminari alle progettazioni	15.000,00	OOUU		15.000,00	15.000,00			6000/...	25250/206		15.000,00				
	1	Progettazioni e servizi di supporto settore urbanistica - acquisizioni	35.000,00	OOUU		35.000,00	35.000,00			6000/...	25250/100		34.426,80				
	2	Progettazioni e servizi di supporto Unità di progetto	15.000,00	OOUU		15.000,00	15.000,00			6000/...	25250/250		12.028,15				
				AV	22.600,00	22.600,00	22.600,00				25250/277		19.953,53				
	2	Progetto recupero ad uso centro strategico polifunzionale culturale giovanile edificio ex Artigiana		OOUU	28.000,00	28.000,00	28.000,00			6000/...	25250/304		28.000,00				
	2	Spese progettazione centro strategico polifunzionale culturale giovanile edificio ex Artigiana		TRASFC/SSVB	30.000,00	30.000,00	30.000,00			5920/48	25250/281		30.000,00				
	2	Incarichi certificato prevenzione incendi - CPI	20.000,00	RFF		20.000,00	20.000,00			5510/0	25250/255		18.138,72				
	2	Innovazione fondo incentivi LLPP	29.400,00	MP		29.400,00	29.400,00			5940/0	25251/600						
	2	Innovazione fondo incentivi Unità di Progetto	1.000,00	MP	9.364,25	10.364,25	10.364,25			5940/1	25251/700						
	2	Innovazione fondo incentivi Gare	1.000,00	MP		1.000,00	1.000,00			5940/2	25251/2						
	2	Innovazione fondo incentivi Assicurazioni e sinistri	2.600,00	MP		2.600,00	2.600,00			2940/17	25251/17						
	1	Innovazione fondo incentivi Patrimonio	736,00	MP		736,00	736,00			5940/4	25251/4		736,00				
	4	Innovazione fondo incentivi Servizi alle Persone - PI	2.000,00	MP	1.600,00	3.600,00	3.600,00			5940/13	25251/13		0,00				

2	Bilancio partecipato	50.000,00	AP		50.000,00	50.000,00		5210/100	26300/80							
2	Acquisto attrezzature	13.000,00	RFF	-7.000,00	6.000,00	6.000,00		5510/0	28930/100			5.366,99				
2	Acquisto mobili e arredi	9.000,00	RFF	-9.000,00	0,00	0,00		5510/0	28930/700							
	Acquisto mobili e arredi		AA	5.000,00	5.000,00	5.000,00			28930/701			3.955,46				
4	Acquisto arredi immobile via Roma		RFF	9.000,00	9.000,00	9.000,00		5510/0	28930/719			9.000,00				
			RFF	25.000,00	25.000,00	25.000,00		5510/0	28930/720			25.000,00				
4	Acquisto arredi scolastici	25.000,00	RFF		25.000,00	25.000,00		5510/0	26520/400			25.000,00				
4	Acquisto attrezzature asili nido	4.000,00	RFF		4.000,00	4.000,00		5510/0	28930/101			4.000,00				
4	Acquisto attrezzature asili nido		AA	5.000,00	5.000,00	5.000,00			28930/124			4.929,37				
4	Acquisto mobili e arredi biblioteca	5.000,00	C/PRIV		5.000,00	5.000,00		5920/20	28930/711			4.921,80				
4	Acquisto attrezzature biblioteca		RFF	7.000,00	7.000,00	7.000,00		5510/0	28930/721			6.833,00				
4	Acquisto arredi e allestimenti Palazzo Pretorio		RFF	25.000,00	25.000,00	25.000,00		5510/0	28930/138			25.000,00				
4	Acquisto mobili e arredi IAT		RFF	10.172,71	10.172,71	10.172,71		5510/0	28930/139			10.040,00				
4	Acquisto attrezzature ambulatorio sociale		AV	5.412,50	5.412,50	5.412,50			28930/140			5.412,50				
2	Acquisto attrezzature		AA	7.000,00	7.000,00	7.000,00			28930/141							
PM	Attrezzature piano traffico – PM	2.000,00	RFF		2.000,00	2.000,00		5510/0	28932/603			976,00				
PM	Attrezzature e impianti di videosorveglianza PM	20.000,00	OOUU		20.000,00	20.000,00		6000/...	28932/300			19.995,80				
PM	Attrezzature e impianti di videosorveglianza PM		AA	9.150,20	9.150,20	9.150,20			28932/500			9.150,20				
PM	Sistema di sorveglianza - Patto per l'attuazione della sicurezza urbana		CS	31.012,69	31.012,69	31.012,69		5350/51	28932/317			31.012,69				
PM	Acquisto bodycam a norma GDPR con registrazioni in Cloud, software, licenze e taser		AA	26.720,00	26.720,00	26.720,00			28932/322			13.298,10				
4	Contributo straordinario investimenti Parrocchia Renco B.M.V. Addolorata		AA	6.000,00	6.000,00	6.000,00			27300/13			6.000,00				
1	Acquisizione aree		AA	27.181,60	27.181,60	27.181,60			26980/2			27.181,60				
			RFF		15.000,00	15.000,00		5510/0	25200/0			11.732,47				
			RFF		5.000,00	5.000,00		5510/0	25200/3			5.000,00				
			RFF		3.000,00	3.000,00		5510/0	25200/500			3.000,00				
			OOUU		6.000,00	6.000,00		6000/...	27000/42							
2	Infrastruttura WIFI Biblioteca		AA	23.000,00	23.000,00	23.000,00			25200/19			1.009,27				
2	Infrastruttura WIFI Villa Maioni/ PDND PNRR M1C1 MISURA 1.3.1		MP	13.069,00	13.069,00	13.069,00			25200/22			13.069,00				
2	Adeguamento sistema informatico software		AV	11.200,00	11.200,00	11.200,00			25200/510			11.178,40				
2	Estensione utilizzo piattaforme nazionali identità digitale Spid e CIE servizi e cittadinanza digitale - PNRR M1 C1 - Investimento 1.4	10.950,00	NGEU	1.830,00	12.780,00	12.780,00		5350/41	25200/11			12.780,00				
2	Adozione piattaforma Pagopa - PNRR M1 C1 - Investimento 1.4 Servizi e cittadinanza digitale - Misura 1.4.3	85.587,00	NGEU		85.587,00	85.587,00		5350/42	25200/12			20.130,00				
2	Adozione App IO - PNRR M1 C1 - Investimento 1.4 Servizi e cittadinanza digitale - Misura 1.4.3	672,00	NGEU	0,00	672,00	672,00		5350/43	25200/13			672,00				
2	Esperienza del cittadino nei servizi pubblici - PNRR M1 C1 - Investimento 1.4.1 Servizi e cittadinanza digitale	203.462,00	NGEU		203.462,00	203.462,00		5350/44	25200/14							
2	Piattaforma notifiche digitali - PNRR M1 C1 - Investimento 1.4.5	32.186,60	NGEU		32.186,60	32.186,60		5350/45	25200/15			84,40				
2	Abilitazione al cloud per le PA locali - PNRR M1 C1 - Investimento 1.2	202.118,00	NGEU	-202.118,00	0,00	0,00		5350/46	25200/16							
2	Abilitazione al cloud per le PA locali - PNRR M1 C1 - Investimento 1.2	-	NGEU	0,00	0,00	0,00		5350/55	25200/21							
2	Piattaforma digitale nazionale dati - PNRR M1 C1 - Misura 1.3.1	13.069,00	NGEU	-13.069,00	0,00	0,00		5350/48	25200/17							
2	Rete di servizi di facilitazione digitale - PNRR Missione 1 componente 1 Asse 1 Misura 1.7.2 / Hardware/ NEGEU	1.000,00	NGEU	1.000,00	2.000,00	2.000,00		5350/49	25200/18			1.995,92				
4	Artbonus Museo del Paesaggio		ARTBONUS	567,89	567,89	567,89		5530/3	26300/58			567,89				
4	Innovazione tecnologica Poli culturali cittadini – Museo		AA	92.000,00	92.000,00	92.000,00			25200/564			92.000,00				
4	Innovazione tecnologica Poli culturali cittadini – Museo FESR OT2		FESR	472.000,00	472.000,00	472.000,00		7105/9-10-11	25200/563			472.000,00				
4	Mobili e arredi Villa Giulia		AE	40.000,00	40.000,00	40.000,00			28930/146			39.944,47				
4	Attrezzature e impianti Villa Giulia		AE	10.000,00	10.000,00	10.000,00			26300/234			10.000,00				
			AA	18.540,06	18.540,06	18.540,06			26300/235			18.487,00				
	totale	947.780,60		963.653,10	1.911.433,70	1.911.433,70	-	totale	1.911.433,70			-	1.344.641,76	-	-	-
	TOTALE COMPLESSIVO	18.016.550,47		5.308.901,53	23.325.452,00	23.325.452,00	-					-	15.136.315,99	-	-	-

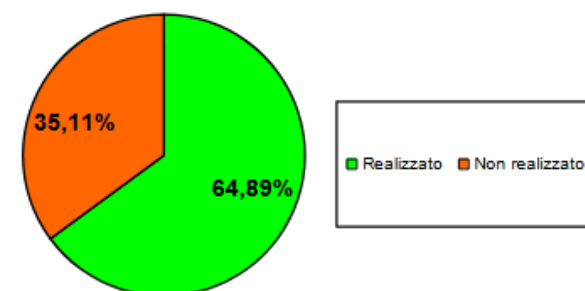


<b>Grado di realizzazione delle previsioni del Piano degli Investimenti</b>		<b>64,89%</b>
IMPEGNATO NEL 2024	15.136.315,99	
IMPEGNATO NEL 2025	-	
IMPEGNATO NEL 2026	-	
totale	15.136.315,99	
prenotazioni 2024	-	

SITUAZIONE PIANO INVESTIMENTI 2024



AVANZAMENTO CONTABILE LAVORI



**INVESTIMENTI IN CORSO DI REALIZZAZIONE\***

		Residui Iniziali	Minori Spese	Pagato	Da Riportare	Assestato	Impegnato	F.P.V.	Minori Spese	Pagato	Da Riportare
Cap. 25200/0	HARDWARE - POST. LAVORO E SERVER - RFF	11.828,41	0,00	11.828,41	0,00	15.000,00	11.732,47	0,00	3.267,53	11.732,47	0,00
Cap. 25200/3	ATTIVAZIONE SERVIZI INFORMATICI IN CLOUD - RFF	0,00	0,00	0,00	0,00	5.000,00	5.000,00	0,00	0,00	1.708,00	3.292,00
Cap. 25200/6	HARDWARE - POSTAZIONI DI LAVORO E SERVER - AA	6.747,58	0,01	6.693,83	53,74	0,00	0,00	0,00	0,00	0,00	0,00
Cap. 25200/8	HARDWARE - POSTAZIONI VIDEOCONFERENZE EMERGENZA COVID / AV	1.954,15	0,00	1.954,15	0,00	0,00	0,00	0,00	0,00	0,00	0,00
Cap. 25200/11	CUP F51F22001380006 ESTENSIONE UTILIZZO PIATTAFORME NAZIONALI IDENTITÀ DIGITALE SPID E CIE SERVIZI E CITTADINANZA DIGITALE - PNRR M1 C1 - INVESTIMENTO 1.4 / NGEU	1.220,00	0,00	1.220,00	0,00	12.780,00	12.780,00	0,00	0,00	0,00	12.780,00
Cap. 25200/12	CUP F51F22007020006 ADOZIONE PIATTAFORMA PAGOPA – PNRR M1 C1 – INVESTIMENTO 1.4 SERVIZI E CITTADINANZA DIGITALE – MISURA 1.4.3 / PNRR	0,00	0,00	0,00	0,00	85.587,00	5.490,00	0,00	80.097,00	5.490,00	0,00
Cap. 25200/13	CUP F51F22002520006 - ADOZIONE APP IO MISSIONE 1 - COMPONENTE 1 - INVESTIMENTO 1.4 SERVIZI E CITTADINANZA DIGITALE - MISURA 1.4.3 / PNRR	0,00	0,00	0,00	0,00	10.920,00	672,00	10.248,00	0,00	0,00	672,00

		Residui Iniziali	Minori Spese	Pagato	Da Riportare	Assestato	Impegnato	F.P.V.	Minori Spese	Pagato	Da Riportare
Cap. 25200/14	CUP F51F22003940006 ESPERIENZA DEL CITTADINO NEI SERVIZI PUBBLICI - PNRR M1 - C1 - INVESTIMENTO 1.4.1 SERVIZI E CITTADINANZA DIGITALE / NGEU	77.470,00	0,00	0,00	77.470,00	203.462,00	0,00	0,00	203.462,00	0,00	0,00
Cap. 25200/15	CUP F51F22003420006 - PIATTAFORMA NOTIFICHE DIGITALI - M1 - C1 - INVESTIMENTO 1.4.5 / PNRR NGEU	27.779,40	0,00	27.779,40	0,00	32.186,60	84,40	0,00	32.102,20	0,00	84,40
Cap. 25200/17	CUP F51F22007450006 PIATTAFORMA DIGITALE NAZIONALE DATI - PNRR M1 C1 MISURA 1.3.1 / NGEU	17.446,00	0,00	17.446,00	0,00	0,00	0,00	0,00	0,00	0,00	0,00
Cap. 25200/18	CUP F19G23000250002 RETE DI SERVIZI DI FACILITAZIONE DIGITALE - PNRR MISSIONE 1 COMPONENTE 1 ASSE 1 MISURA 1.7.2 / HARDWARE/ NGEU	0,00	0,00	0,00	0,00	5.000,00	4.995,92	0,00	4,08	3.000,00	1.995,92
Cap. 25200/19	INFRASTRUTTURA WIFI VILLA MAIONI / AA	0,00	0,00	0,00	0,00	51.000,00	4.209,27	24.800,00	21.990,73	0,00	4.209,27
Cap. 25200/20	HARDWARE - POSTAZIONI DI LAVORO E SERVER / AV	14.586,01	0,00	14.248,38	337,63	0,00	0,00	0,00	0,00	0,00	0,00
Cap. 25200/22	INFRASTRUTTURA WIFI VILLA MAIONI / EX PDND PNRR M1C1 MISURA 1.3.1. / MP	0,00	0,00	0,00	0,00	13.069,00	13.069,00	0,00	0,00	0,00	13.069,00
Cap. 25200/500	ADEGUAMENTO SISTEMA INFORMATICO SOFTWARE - RFF	1.891,00	0,00	1.891,00	0,00	3.000,00	3.000,00	0,00	0,00	3.000,00	0,00
Cap. 25200/510	ADEGUAMENTO SISTEMA INFORMATICO SOFTWARE - MP / AV	0,00	0,00	0,00	0,00	11.200,00	11.178,40	0,00	21,60	9.029,20	2.149,20
Cap. 25200/550	NUOVA PIATTAFORMA E-GOVERNMENT - FESR OT2	164.869,21	6.466,00	4.270,00	154.133,21	0,00	0,00	0,00	0,00	0,00	0,00
Cap. 25200/551	NUOVA PIATTAFORMA E-GOVERNMENT - AA	4.151,01	4.151,01	0,00	0,00	0,00	0,00	0,00	0,00	0,00	0,00
Cap. 25200/552	INFO MOBILITA' - FESR OT2	24.469,01	24.469,01	0,00	0,00	0,00	0,00	0,00	0,00	0,00	0,00
Cap. 25200/554	STRUMENTI PER UNA VERBANIA SMART - FESR OT2	0,00	0,00	0,00	0,00	68.000,00	0,00	0,00	68.000,00	0,00	0,00

		Residui Iniziali	Minori Spese	Pagato	Da Riportare	Assestato	Impegnato	F.P.V.	Minori Spese	Pagato	Da Riportare
Cap. 25200/555	STRUMENTI PER UNA VERBANIA SMART - RFF	17.000,00	0,00	0,00	17.000,00	0,00	0,00	0,00	0,00	0,00	0,00
Cap. 25200/563	INNOVAZIONE TECNOLOGICA POLI CULTURALI CITTADINI - MUSEO / FESR OT2	0,00	0,00	0,00	0,00	520.000,00	0,00	0,00	520.000,00	0,00	0,00
Cap. 25200/564	INNOVAZIONE TECNOLOGICA POLI CULTURALI CITTADINI - MUSEO / AA	12.000,00	0,00	0,00	12.000,00	92.000,00	0,00	92.000,00	0,00	0,00	0,00
Cap. 25250/100	SPESE PER PROGETTAZIONI E SERVIZI DI SUPPORTO URBANISTICA - OOUU	24.489,87	0,00	243,19	24.246,68	35.000,00	34.426,80	0,00	573,20	1.939,10	32.487,70
Cap. 25250/101	SPESE PER PROGETTAZIONI E SERVIZI DI SUPPORTO URBANISTICA- AA	120.742,65	4.733,60	7.511,30	108.497,75	0,00	0,00	0,00	0,00	0,00	0,00
Cap. 25250/102	REDAZIONE CARTOGRAFICA P.R.G. / AA	14.054,40	0,00	0,00	14.054,40	0,00	0,00	0,00	0,00	0,00	0,00
Cap. 25250/103	SPESE PER PROGETTAZIONI E SERVIZI DI SUPPORTO URBANISTICA / AV	4.440,80	0,00	4.440,80	0,00	0,00	0,00	0,00	0,00	0,00	0,00
Cap. 25250/200	SPESE PER PROGETTAZIONI E SERVIZI DI SUPPORTO SETTORE LL.PP - OOUU	9.453,72	274,00	9.179,72	0,00	267.380,74	5.832,38	225.386,53	36.161,83	0,00	5.832,38
Cap. 25250/202	INDAGINI PRELIMINARI ALLE PROGETTAZIONI - AA	62.581,53	0,00	62.581,53	0,00	50.787,37	45.696,16	0,00	5.091,21	0,00	45.696,16
Cap. 25250/206	INDAGINI PRELIMINARI ALLE PROGETTAZIONI - OOUU	0,00	0,00	0,00	0,00	43.477,32	0,00	38.961,83	4.515,49	0,00	0,00
Cap. 25250/213	PROGETTAZIONI E INDAGINI FESR 2014-2020 - AA	0,00	0,00	0,00	0,00	30.375,07	0,00	0,00	30.375,07	0,00	0,00
Cap. 25250/222	SPESE PROGETTAZIONI E SUPPORTO LL.PP. P.ZA GARIBALDI - OO.UU.	1.030,09	0,00	1.030,09	0,00	0,00	0,00	0,00	0,00	0,00	0,00
Cap. 25250/226	PROGETTAZIONE PARCHEGGIO VIA CROCETTA / RFF	0,00	0,00	0,00	0,00	90.604,76	65.053,09	0,00	25.551,67	0,00	65.053,09
Cap. 25250/227	PROGETTAZIONE PARCHEGGIO VIA CROCETTA / OOUU	0,00	0,00	0,00	0,00	9.413,48	0,00	0,00	9.413,48	0,00	0,00
Cap. 25250/228	PROGETTAZIONI - SONDAGGI RIGENERAZIONE URBANA / MP	578,97	0,00	0,00	578,97	26.358,46	0,00	26.358,46	0,00	0,00	0,00
Cap. 25250/230	PROGETTAZIONI - SONDAGGI RIGENERAZIONE	5.805,09	0,00	5.805,09	0,00	77,38	0,00	77,38	0,00	0,00	0,00

		Residui Iniziali	Minori Spese	Pagato	Da Riportare	Assestato	Impegnato	F.P.V.	Minori Spese	Pagato	Da Riportare
	URBANA / CD										
Cap. 25250/231	PROGETTAZIONI - SONDAGGI RIGENERAZIONE URBANA PNRR / AA	0,01	0,00	0,00	0,01	30.303,40	0,00	30.303,40	0,00	0,00	0,00
Cap. 25250/234	SPESE PER PROGETTAZIONI E SERVIZI DI SUPPORTO SETTORE LL.PP / AV	0,00	0,00	0,00	0,00	15.362,44	14.850,55	511,89	0,00	0,00	14.850,55
Cap. 25250/250	PROGETTAZIONI E SERVIZI DI SUPPORTO SETTORE EFFICIENTAMENTO ENERGETICO / OOUU	37.197,20	6.405,00	5.624,94	25.167,26	20.716,68	11.158,12	6.586,71	2.971,85	7.612,80	3.545,32
Cap. 25250/251	SPESE PER PROGETTAZIONI E SERVIZI DI SUPPORTO SETTORE MANUTENZIONI - AA	2.235,61	2.235,61	0,00	0,00	12.688,00	0,00	0,00	12.688,00	0,00	0,00
Cap. 25250/255	INCARICHI PER CERTIFICATO PREVENZIONE INCENDI - CPI - RFF	11.754,08	0,00	11.754,08	0,00	22.501,36	12.753,04	7.887,04	1.861,28	12.753,04	0,00
Cap. 25250/256	PROGETTAZIONI E SERVIZI DI SUPPORTO SETTORE MANUTENZIONI STRAORDINARIE - RFF	36.002,40	14.884,00	16.220,83	4.897,57	0,00	0,00	0,00	0,00	0,00	0,00
Cap. 25250/265	PROGETTAZIONI E SERVIZI SUPPORTO SETTORE MANUTENZIONI STRAORD. - MP	19.400,97	0,00	12.692,60	6.708,37	653,20	0,00	653,20	0,00	0,00	0,00
Cap. 25250/266	SPESE DI PROGETTAZIONE ASSE VIARIO SS 34 - MESSA IN SICUREZZA VERSANTI / CS	23.218,66	11,94	23.206,72	0,00	222.658,97	222.658,90	0,00	0,07	222.658,90	0,00
Cap. 25250/268	INCARICHI PER CERTIFICATO PREVENZIONI INCENDI CPI / AA	9.946,19	0,00	0,00	9.946,19	0,00	0,00	0,00	0,00	0,00	0,00
Cap. 25250/272	SPESE PER PROGETTAZIONI E SERVIZI DI SUPPORTO SETTORE LL.PP - RFF	0,00	0,00	0,00	0,00	70.000,00	0,00	70.000,00	0,00	0,00	0,00
Cap. 25250/277	SPESE PROGETTAZIONI E SERVIZI SUPPORTO UNITA' DI PROGETTO EFFICIENTAMENTO ENERGETICO - OU / AV	27.385,79	0,00	24.242,23	3.143,56	44.728,28	0,00	38.809,97	5.918,31	0,00	0,00
Cap. 25250/280	PROGETTAZIONI E SERVIZI DI SUPPORTO EFFICIENTAMENTO ENERGETICO / CD	48.440,00	12.148,50	6.240,00	30.051,50	0,00	0,00	0,00	0,00	0,00	0,00
Cap. 25250/281	SPESE PROGETTAZIONE CENTRO STRATEGICO POLIFUNZIONALE CULTURALE GIOVANILE EDIFICIO EX ARTIGIANA / TRASF. CSSVB	0,00	0,00	0,00	0,00	30.000,00	0,00	0,00	30.000,00	0,00	0,00

		Residui Iniziali	Minori Spese	Pagato	Da Riportare	Assestato	Impegnato	F.P.V.	Minori Spese	Pagato	Da Riportare
Cap. 25250/282	SPESE PER PROGETTAZIONI E SERVIZI DI SUPPORTO SETTORE LL.PP / AA	0,00	0,00	0,00	0,00	140.000,00	4.454,18	135.545,82	0,00	0,00	4.454,18
Cap. 25250/300	PROGETTAZIONI PATRIMONIO - OOUU	7.454,20	0,00	0,00	7.454,20	0,00	0,00	0,00	0,00	0,00	0,00
Cap. 25250/304	PROGETTO DI RECUPERO AD USO CENTRO STRATEGICO POLIFUNZIONALE CULTURALE GIOVANILE EDIFICIO EX ARTIGIANA - OOUU	0,00	0,00	0,00	0,00	28.000,00	0,00	28.000,00	0,00	0,00	0,00
Cap. 25250/602	INDAGINI AMBIENTALI AREA EX GASOMETRO – OU / AV	27.612,26	1.043,10	26.569,16	0,00	0,00	0,00	0,00	0,00	0,00	0,00
Cap. 25251/2	INNOVAZIONE FONDO INCENTIVO GARE - MP	0,00	0,00	0,00	0,00	1.000,00	0,00	0,00	1.000,00	0,00	0,00
Cap. 25251/4	INNOVAZIONE FONDO INCENTIVO PATRIMONIO - MP	1.352,10	0,00	616,10	736,00	736,00	736,00	0,00	0,00	0,00	736,00
Cap. 25251/13	INNOVAZIONE FONDO INCENTIVO SERVIZI ALLE PERSONE P.I. - MP	0,00	0,00	0,00	0,00	3.600,00	0,00	0,00	3.600,00	0,00	0,00
Cap. 25251/300	SPESE PER PROGETTAZIONI/LL.PP. - AA	0,00	0,00	0,00	0,00	4.995,17	0,00	4.995,17	0,00	0,00	0,00
Cap. 25251/600	INNOVAZIONE FONDO INCENTIVO PROGETTAZIONE LL.PP. - MP	0,00	0,00	0,00	0,00	29.400,00	0,00	0,00	29.400,00	0,00	0,00
Cap. 25251/700	INNOVAZIONE FONDO INCENTIVO PROGETTAZIONE SERVIZI AL TERRITORIO - MP	0,00	0,00	0,00	0,00	10.364,25	0,00	0,00	10.364,25	0,00	0,00
Cap. 25550/251	RIQUALIFICAZIONE PATRIMONIO ERP - AA	0,00	0,00	0,00	0,00	101.879,62	0,00	101.879,62	0,00	0,00	0,00
Cap. 25550/257	MANUTENZIONE STRAORDINARIA PATRIMONIO ERP - RV	6.743,46	0,00	6.743,46	0,00	66.994,67	0,00	53.654,42	13.340,25	0,00	0,00
Cap. 25550/263	MANUTENZIONE STRAORDINARIA ERP (ATC) - DS	6.670,15	0,00	6.670,15	0,00	35.000,00	0,00	0,00	35.000,00	0,00	0,00
Cap. 25550/265	MANUTENZIONE STRAORDINARIA ERP - RV	0,00	0,00	0,00	0,00	20.000,00	0,00	0,00	20.000,00	0,00	0,00
Cap. 25750/8	MANUTENZIONE STRAORDINARIA CIMITERI - AF	22.486,74	0,00	22.486,74	0,00	105.784,97	0,00	0,00	105.784,97	0,00	0,00
Cap. 25750/300	INTERVENTI NEI CIMITERI - AF	1.206,00	0,00	0,00	1.206,00	14.215,03	14.215,03	0,00	0,00	14.215,03	0,00
Cap. 26000/5	MANUTENZIONE STRAORDINARIA STRADE CITTADINE - OO.UU	0,00	0,00	0,00	0,00	15.000,00	0,00	0,00	15.000,00	0,00	0,00

		Residui Iniziali	Minori Spese	Pagato	Da Riportare	Assestato	Impegnato	F.P.V.	Minori Spese	Pagato	Da Riportare
Cap. 26000/84	PAVIMENTAZIONI LAPIDEE - AA	0,00	0,00	0,00	0,00	81.884,88	77.873,96	4.010,92	0,00	35.006,38	42.867,58
Cap. 26000/87	MANUTENZIONE STRAORDINARIA PIAZZA MERCATO - RFF	0,00	0,00	0,00	0,00	530.000,00	41.673,36	488.326,64	0,00	4.821,44	36.851,92
Cap. 26000/104	INTERVENTI MESSA IN SICUREZZA STRADE - OOUU	50.000,00	0,00	50.000,00	0,00	0,00	0,00	0,00	0,00	0,00	0,00
Cap. 26000/106	MANUTENZIONE STR. STRADE - AA	1.383,56	0,00	1.383,56	0,00	0,00	0,00	0,00	0,00	0,00	0,00
Cap. 26000/108	MANUTENZIONE STR. STRADE CITTADINE - RFF	7.241,50	0,00	6.121,50	1.120,00	0,00	0,00	0,00	0,00	0,00	0,00
Cap. 26000/121	INTERVENTI MESSA IN SICUREZZA STRADE - AA	0,00	0,00	0,00	0,00	50.000,00	0,00	50.000,00	0,00	0,00	0,00
Cap. 26000/144	RIQUALIFICAZIONE PIAZZA F.LLI BANDIERA - CDP	0,00	0,00	0,00	0,00	7.440.000,00	0,00	0,00	7.440.000,00	0,00	0,00
Cap. 26000/153	REALIZZAZIONE PISTA CICLOPEDONALE TRE PONTI -BEATA GIOVANNINA - FESR	1.512,90	0,00	1.512,90	0,00	0,00	0,00	0,00	0,00	0,00	0,00
Cap. 26000/157	RIQUALIFICAZIONE PIAZZA F.LLI BANDIERA - RFF	78.545,74	0,00	78.545,74	0,00	1.081.022,73	0,00	0,00	1.081.022,73	0,00	0,00
Cap. 26000/158	RIFACIMENTO PASSERELLA DI FONDOTOCE - AA	0,00	0,00	0,00	0,00	50.000,00	0,00	7.168,72	42.831,28	0,00	0,00
Cap. 26000/169	REALIZZAZIONE PISTA CICLOPEDONALE TRE PONTI -BEATA GIOVANNINA - CS BP	7.510,15	0,04	7.510,11	0,00	4.251,78	0,00	0,00	4.251,78	0,00	0,00
Cap. 26000/179	RIQUALIFICAZIONE CORSO CAIROLI - RFF	1.814,05	0,00	1.814,05	0,00	73,15	0,00	0,00	73,15	0,00	0,00
Cap. 26000/184	PIANO DEL TRAFFICO - RFF	2.667,30	0,00	0,00	2.667,30	0,00	0,00	0,00	0,00	0,00	0,00
Cap. 26000/185	MANUTENZIONE STRAORDINARIA ILLUMINAZIONE PUBBLICA - RFF	2.544,92	0,00	2.544,92	0,00	23.000,00	6.075,60	8.924,40	8.000,00	5.581,50	494,10
Cap. 26000/190	MANUTENZIONE STRAORDINARIA ILLUMINAZIONE C.SO ITALIA / RFF	0,00	0,00	0,00	0,00	93.678,20	77.264,00	16.414,20	0,00	53.790,00	23.474,00
Cap. 26000/191	PAVIMENTAZIONI LAPIDEE CENTRO STORICO ZOVERALLO-POSSACCIO-INTRA - AA	12.714,46	0,00	12.714,46	0,00	0,00	0,00	0,00	0,00	0,00	0,00
Cap. 26000/205	CUP F51D20001060001 - REALIZZAZIONE	2.083,00	2.083,00	0,00	0,00	0,00	0,00	0,00	0,00	0,00	0,00

		Residui Iniziali	Minori Spese	Pagato	Da Riportare	Assestato	Impegnato	F.P.V.	Minori Spese	Pagato	Da Riportare
	CICLOVIE - PON/CS - MISURA M2 C2 I4.1 RAFFORZAMENTO MOBILITÀ CICLISTICA / PNRR										
Cap. 26000/206	PUT - MESSA IN SICUREZZA ATTRAVERSAMENTI PEDONALI CORSO MAMELI / RFF	2.040,00	0,00	0,00	2.040,00	0,00	0,00	0,00	0,00	0,00	0,00
Cap. 26000/219	MANUTENZIONE STRAORDINARIA STRADE CITTADINE / OOUU	0,00	0,00	0,00	0,00	50.000,00	50.000,00	0,00	0,00	9.650,00	40.350,00
Cap. 26000/221	RIQUALIFICAZIONE CORSO CAIROLI - CDP	3.695,82	0,00	3.695,82	0,00	218.770,34	153.926,94	0,00	64.843,40	153.926,94	0,00
Cap. 26000/224	MANUTENZIONE STRAORDINARIA STRADE CITTADINE - RFF	123.389,68	0,00	123.389,68	0,00	14.031,23	0,00	0,00	14.031,23	0,00	0,00
Cap. 26000/226	PARCHEGGIO AREA EX GASOMETRO – BONIFICA AREA - RFF	22.006,73	1.364,33	20.642,40	0,00	0,00	0,00	0,00	0,00	0,00	0,00
Cap. 26000/229	RIQUALIFICAZIONE CORSO CAIROLI / AE	28.539,42	24.606,94	3.932,48	0,00	0,00	0,00	0,00	0,00	0,00	0,00
Cap. 26000/232	CUP F51B20000810001 - PROGRAMMA MOBILITÀ SOSTENIBILE PNRR- M5 C2-I2.1 / NGEU	26.613,08	0,00	26.613,08	0,00	2.985.002,24	2.598.534,65	0,00	386.467,59	1.161.653,05	1.436.881,60
Cap. 26000/233	CUP F57H20004050001 - RIQUALIFICAZIONE PIAZZA RANZONI PNRR M5 C2-I2.1 / NGEU	269.283,33	0,00	269.283,33	0,00	4.369.171,77	239.808,07	4.129.363,70	0,00	192.121,64	47.686,43
Cap. 26000/235	CUP F51B20000820001 - RIQUALIFICAZIONE PARCHEGGIO INTERMODALE FLAIM PNRR - M5 C2-I2.1 / NGEU	386.536,15	0,00	386.536,15	0,00	1.124.096,23	933.569,00	0,00	190.527,23	697.184,14	236.384,86
Cap. 26000/238	MESSA IN SICUREZZA VIA INTRA-PREMENO - AA	943,77	0,00	0,00	943,77	0,00	0,00	0,00	0,00	0,00	0,00
Cap. 26000/239	MANUTENZIONE STRAORDINARIA MONTEROSSO - AA	828,77	0,00	0,00	828,77	0,00	0,00	0,00	0,00	0,00	0,00
Cap. 26000/240	MESSA IN SICUREZZA MANUFATTI STRADALI - AA	33.257,20	0,00	33.257,20	0,00	0,00	0,00	0,00	0,00	0,00	0,00
Cap. 26000/242	MANUTENZIONE STRAORDINARIA VIA ISONZO / RFF	5.887,30	0,00	4.459,70	1.427,60	0,00	0,00	0,00	0,00	0,00	0,00
Cap. 26000/243	PERCORSO SENTIERO SAN GIOVANNI / RFF	5.938,63	0,00	0,00	5.938,63	0,00	0,00	0,00	0,00	0,00	0,00
Cap. 26000/244	PROGETTO VIABILISTICO VIA MADONNA DI	1.743,00	0,00	0,00	1.743,00	10.003,30	1.094,24	0,00	8.909,06	1.094,24	0,00



		Residui Iniziali	Minori Spese	Pagato	Da Riportare	Assestato	Impegnato	F.P.V.	Minori Spese	Pagato	Da Riportare
	CAMPAGNA / RFF										
Cap. 26000/255	ADEGUAMENTO VIA PER SANTINO - IMPIANTO DI RACCOLTA ACQUE STRADALI E MARCIAPIEDI / OOUU	387.500,00	0,00	297.075,47	90.424,53	0,00	0,00	0,00	0,00	0,00	0,00
Cap. 26000/257	MANUTENZIONE STRAORDINARIA STRADE CITTADINE - ASFALTATURE / RFF	1.360,00	0,00	1.360,00	0,00	0,00	0,00	0,00	0,00	0,00	0,00
Cap. 26000/258	PIANO DEL TRAFFICO - ROTATORIA ZOVERALLO - RFF	8.711,76	0,00	8.711,76	0,00	390.228,15	281.656,46	108.571,68	0,01	170.527,91	111.128,55
Cap. 26000/261	AMPLIAMENTO PARCHEGGIO VIA CROCETTA - CDP	0,00	0,00	0,00	0,00	4.518.000,00	0,00	0,00	4.518.000,00	0,00	0,00
Cap. 26000/262	AMPLIAMENTO PARCHEGGIO VIA CROCETTA - RFF	0,00	0,00	0,00	0,00	45.887,12	0,00	0,00	45.887,12	0,00	0,00
Cap. 26000/263	AMPLIAMENTO PARCHEGGIO VIA CROCETTA - OOUU	0,00	0,00	0,00	0,00	20.579,38	10.304,94	0,00	10.274,44	0,00	10.304,94
Cap. 26000/267	CUP F57H20004040005 - RIQUALIFICAZIONE PIAZZA GARIBALDI PNRR - M5 C2-I2.1 / NGEU	31.119,00	0,00	2.017,00	29.102,00	391.498,77	68.607,93	322.890,84	0,00	68.607,93	0,00
Cap. 26000/269	PIANO DEL TRAFFICO - MESSA IN SICUREZZA / AA	723,12	0,00	0,00	723,12	0,00	0,00	0,00	0,00	0,00	0,00
Cap. 26000/272	RIFACIMENTO MURO RECINZIONE BIBLIOTECA COMUNALE /CS	6.293,51	4.578,75	0,00	1.714,76	0,00	0,00	0,00	0,00	0,00	0,00
Cap. 26000/273	RIFACIMENTO MURO RECINZIONE BIBLIOTECA COMUNALE / AA	8.325,18	7.548,14	0,00	777,04	0,00	0,00	0,00	0,00	0,00	0,00
Cap. 26000/274	MANUTENZIONE STRAORDINARIA STRADE CITTADINE - ASFALTI / AA	15.121,26	0,00	15.121,26	0,00	50.000,00	15.388,60	0,00	34.611,40	0,00	15.388,60
Cap. 26000/275	FONDO COMPENSAZIONE PREZZI LL.PP. / MP	4.191,18	0,00	4.191,18	0,00	11.926,49	0,00	11.926,49	0,00	0,00	0,00
Cap. 26000/277	MESSA IN SICUREZZA PISTE CICLOPEDONALI / AV	9.663,62	0,00	9.663,62	0,00	0,00	0,00	0,00	0,00	0,00	0,00
Cap. 26000/281	ADEGUAMENTO VIA PER SANTINO - IMPIANTO DI	0,00	0,00	0,00	0,00	62.500,00	55.363,89	0,00	7.136,11	55.363,89	0,00

		Residui Iniziali	Minori Spese	Pagato	Da Riportare	Assestato	Impegnato	F.P.V.	Minori Spese	Pagato	Da Riportare
	RACCOLTA ACQUE STRADALI E MARCIAPIEDI / CS										
Cap. 26000/285	RIFACIMENTO MARCIAPIEDI PALLANZA / AA	10.050,60	0,00	10.050,60	0,00	0,00	0,00	0,00	0,00	0,00	0,00
Cap. 26000/289	PAVIMENTAZIONI LAPIDEE / OOUU	0,00	0,00	0,00	0,00	8.115,12	7.717,62	397,50	0,00	7.717,62	0,00
Cap. 26000/290	3^ LOTTO FIUME SAN GIOVANNI / OOUU	8.881,60	0,00	5.075,20	3.806,40	81.118,40	17.680,48	63.437,92	0,00	17.133,72	546,76
Cap. 26000/291	CUP F57H21008220001 MESSA IN SICUREZZA SS34 VERSANTE FONDOTOCE DIFESE ATTIVE E PASSIVE - PNRR M2 C4 I2.2 / NGEU	0,00	0,00	0,00	0,00	884.615,84	207.193,70	124.490,12	552.932,02	52.053,58	155.140,12
Cap. 26000/292	CUP F57H21008220001 MESSA IN SICUREZZA SS34 VERSANTE FONDOTOCE DIFESE ATTIVE E PASSIVE - PNRR M2 C4 I2.2 / OOUU	0,00	0,00	0,00	0,00	55.384,16	0,00	55.384,16	0,00	0,00	0,00
Cap. 26000/293	RIQUALIFICAZIONE PIAZZA F.LLI BANDIERA / OOUU	114.298,52	0,00	114.298,52	0,00	338.052,50	0,00	0,00	338.052,50	0,00	0,00
Cap. 26000/294	MESSA IN SICUREZZA MANUFATTI STRADALI / OOUU	14.426,17	0,00	14.426,17	0,00	0,00	0,00	0,00	0,00	0,00	0,00
Cap. 26000/295	REALIZZAZIONE PERCORSO ATTREZZATO SENTIERI / OOUU	7.686,00	0,00	7.686,00	0,00	0,00	0,00	0,00	0,00	0,00	0,00
Cap. 26000/296	MESSA IN SICUREZZA PARCHEGGIO VIA RAFFAELLO SANZIO / OOUU	0,00	0,00	0,00	0,00	70.000,00	60.461,36	0,00	9.538,64	60.461,36	0,00
Cap. 26000/298	ASFALTATURE STRADE CITTADINE - OOUU	27.513,84	0,00	27.513,84	0,00	0,00	0,00	0,00	0,00	0,00	0,00
Cap. 26000/300	RIQUALIFICAZIONE PARCHEGGIO ROSMINI / AA	0,00	0,00	0,00	0,00	150.000,00	53.207,74	71.988,88	24.803,38	13.033,62	40.174,12
Cap. 26000/301	SISTEMAZIONE VIA ROSSI / AA	0,00	0,00	0,00	0,00	60.000,00	0,00	0,00	60.000,00	0,00	0,00
Cap. 26000/302	SISTEMAZIONE VIA ROSSI /C. PRIV	0,00	0,00	0,00	0,00	240.000,00	0,00	0,00	240.000,00	0,00	0,00
Cap. 26000/313	ADEGUAMENTO IMPIANTO SEMAFORICO - SEGNALETICA "BEATA GIOVANNINA" / AA	0,00	0,00	0,00	0,00	27.000,00	9.590,00	17.409,40	0,60	0,00	9.590,00
Cap. 26000/314	MESSA IN SICUREZZA PASSERELLA SU FIUME LOCALITA FONDOTOCE - AA	0,00	0,00	0,00	0,00	140.000,00	732,00	0,00	139.268,00	732,00	0,00
Cap. 26000/315	RIFACIMENTO STACCIONATA FONDOTOCE ZONA FARMACIA / RFF	0,00	0,00	0,00	0,00	30.000,00	0,00	30.000,00	0,00	0,00	0,00

		Residui Iniziali	Minori Spese	Pagato	Da Riportare	Assestato	Impegnato	F.P.V.	Minori Spese	Pagato	Da Riportare
Cap. 26000/316	REALIZZAZIONE ROTATORIA "BEATA GIOVANNINA" / RFF	0,00	0,00	0,00	0,00	500.000,00	0,00	500.000,00	0,00	0,00	0,00
Cap. 26100/17	RIQUALIFICAZIONE LUNGOLAGO DI INTRA - 2' STRALCIO - AP	0,00	0,00	0,00	0,00	370.000,00	0,00	0,00	370.000,00	0,00	0,00
Cap. 26100/33	RIQUALIFICAZIONE LUNGOLAGO SUNA - CD	0,00	0,00	0,00	0,00	350.000,00	0,00	350.000,00	0,00	0,00	0,00
Cap. 26100/37	RIQ. FASCIA TORR. S. BERNARDINO - C/PRIV	0,00	0,00	0,00	0,00	30.275,00	3.290,00	26.985,00	0,00	0,00	3.290,00
Cap. 26100/38	RIQ. FASCIA TORR. S. BERNARDINO - RFF	5.075,20	0,00	0,00	5.075,20	5.763,32	5.763,32	0,00	0,00	0,00	5.763,32
Cap. 26100/42	MANUTENZIONE STRAORDINARIA OPERE LACUALI - CD	74.094,83	14.330,94	17.626,56	42.137,33	142.571,24	0,00	142.571,24	0,00	0,00	0,00
Cap. 26100/48	MANUTENZIONI STRAORDINARIE OPERE LACUALI - CD	19.681,02	195,95	13.448,06	6.037,01	0,00	0,00	0,00	0,00	0,00	0,00
Cap. 26100/51	CUP F53D20001870005 - RIQUALIFICAZIONE EX IAT DARSENA VILLA GIULIA PNRR - M5 C2-I2.1 / NGEU	61.688,05	0,00	61.688,05	0,00	35.984,05	8.997,31	26.986,74	0,00	8.997,31	0,00
Cap. 26100/52	PROGETTO SCOLMATORI INTRA E PALLANZA - CD	329.270,68	0,00	0,00	329.270,68	0,00	0,00	0,00	0,00	0,00	0,00
Cap. 26100/55	PROGETTO SCOLMATORI INTRA E PALLANZA - CD / AV	14.753,94	0,00	0,00	14.753,94	0,00	0,00	0,00	0,00	0,00	0,00
Cap. 26100/56	RIQUALIFICAZIONE ECOLOGICA CANALE DI FONDOTOCE / CR	317.638,93	0,00	131.507,46	186.131,47	72.026,69	3.155,88	0,00	68.870,81	3.155,88	0,00
Cap. 26100/57	MANUTENZIONI STRAORDINARIE OPERE LACUALI - CD / AV	56.134,60	0,00	32.635,00	23.499,60	0,00	0,00	0,00	0,00	0,00	0,00
Cap. 26100/59	SISTEMAZIONE RIO BIENNA / AA	0,00	0,00	0,00	0,00	52.500,00	0,00	52.500,00	0,00	0,00	0,00
Cap. 26100/62	FONTANA OLOGRAFICA DEL LAGO MAGGIORE / CD	0,00	0,00	0,00	0,00	45.000,00	0,00	0,00	45.000,00	0,00	0,00
Cap. 26200/2	CUP F54D22001140004 SOSTITUZIONE CALDAIE SCUOLE EX CONTRIBUTO MISE EFFICIENTAMENTO ENERGETICO PNRR M2.C4.I2.2 / NGEU	925,38	0,00	0,00	925,38	0,00	0,00	0,00	0,00	0,00	0,00

		Residui Iniziali	Minori Spese	Pagato	Da Riportare	Assestato	Impegnato	F.P.V.	Minori Spese	Pagato	Da Riportare
Cap. 26200/3	MESSA IN SICUREZZA SCUOLA QUASIMODO – AA	30.000,00	483,87	29.516,13	0,00	0,00	0,00	0,00	0,00	0,00	0,00
Cap. 26200/4	INTERVENTI MIGLIORAMENTO SISMICO ED EFFICIENTAMENTO ENERGETICO SCUOLE- PNRR M2.C4.I2.2 / NGEU	0,00	0,00	0,00	0,00	130.000,00	0,00	0,00	130.000,00	0,00	0,00
Cap. 26200/9	CUP F54D23000360006 INTERVENTI DI EFFICIENTAMENTO ENERGETICO EDIFICI PUBBLICI (SCUOLE DIVERSE) - PNRR M2.C4.I2.2 / NGEU	913,68	0,00	913,68	0,00	0,00	0,00	0,00	0,00	0,00	0,00
Cap. 26200/10	MANUT. STRAORD. SCUOLE CITTADINE - OOUU	6.449,77	0,00	6.449,77	0,00	0,00	0,00	0,00	0,00	0,00	0,00
Cap. 26200/17	INT. MANUTENZIONE STR. SCUOLE - RFF	0,00	0,00	0,00	0,00	85.255,98	27.483,05	57.648,00	124,93	24.543,05	2.940,00
Cap. 26200/18	INT MANUTENZIONE STR. SCUOLE - AA	2.859,37	0,00	2.029,97	829,40	44.000,00	0,00	0,00	44.000,00	0,00	0,00
Cap. 26200/25	RISTRUTTURAZIONE ED EFFICIENTAMENTO ENERGETICO SC. ELEM. TOZZI - CR	45.790,79	0,00	45.790,79	0,00	0,00	0,00	0,00	0,00	0,00	0,00
Cap. 26200/26	RISTRUTTURAZIONE ED EFFICIENTAMENTO ENERGETICO SC. ELEM. TOZZI - AP	254,99	0,00	254,99	0,00	0,00	0,00	0,00	0,00	0,00	0,00
Cap. 26200/28	VERIFICHE STATICHE SCUOLE TORCHIEDO E DELLA ROSSA - AE	17.763,20	17.763,20	0,00	0,00	0,00	0,00	0,00	0,00	0,00	0,00
Cap. 26200/34	MANUT. STRAORD. SCUOLE CITTADINE - CS	1.056,30	0,00	0,00	1.056,30	0,00	0,00	0,00	0,00	0,00	0,00
Cap. 26200/50	MANUTENZIONE STRAORDINARIA ASILI NIDO - MP (SERVIZIO RILEVANTE IVA)	0,00	0,00	0,00	0,00	14.982,82	0,00	0,00	14.982,82	0,00	0,00
Cap. 26200/54	MESSA IN SICUREZZA E ADEGUAMENTO EDILIZIA SCOLASTICA / CS	960,46	0,00	0,00	960,46	0,00	0,00	0,00	0,00	0,00	0,00
Cap. 26200/118	AMPLIAMENTO SCUOLA MEDIA RANZONI / AA	87.124,92	0,00	87.124,92	0,00	32.731,17	27.000,44	5.730,73	0,00	27.000,44	0,00
Cap. 26200/119	RISTRUTTURAZIONE ED EFFICIENTAMENTO ENERGETICO SC. ELEM. TOZZI / AA	509,97	0,00	509,97	0,00	0,00	0,00	0,00	0,00	0,00	0,00
Cap. 26200/123	AMPLIAMENTO SCUOLA MEDIA RANZONI / MP	12.376,50	0,00	8.048,51	4.327,99	0,00	0,00	0,00	0,00	0,00	0,00

		Residui Iniziali	Minori Spese	Pagato	Da Riportare	Assestato	Impegnato	F.P.V.	Minori Spese	Pagato	Da Riportare
Cap. 26200/125	INTERVENTI MANUTENZIONE STRAORDINARIA SCUOLE – AA	14.000,00	0,00	14.000,00	0,00	0,00	0,00	0,00	0,00	0,00	0,00
Cap. 26200/126	MANUTENZIONE STRAORDINARIA SCUOLE - CP /AV	0,00	0,00	0,00	0,00	46.996,32	46.996,32	0,00	0,00	32.855,72	14.140,60
Cap. 26300/7	CUP F57D22000090006 RIQUALIFICAZIONE CENTRO PER L'IMPIEGO EX CAROLINA ALVAZZI M5 C1 I1.1 PNRR / NGEU	195.996,10	0,00	84.092,51	111.903,59	200.000,00	1.776,41	0,00	198.223,59	1.776,41	0,00
Cap. 26300/11	PIANO DI SICUREZZA IMMOBILI COMUNALI -CS	6.820,00	0,00	1.600,00	5.220,00	123.584,07	114.055,87	9.528,20	0,00	105.927,62	8.128,25
Cap. 26300/12	MANUTENZIONI STRAORDINARIE IMMOBILI COMUNALI - AA	772,15	0,00	0,00	772,15	35.618,40	7.734,80	17.293,50	10.590,10	5.294,80	2.440,00
Cap. 26300/30	MANUTENZIONE STRAORDINARIA IMMOBILI COMUNALI / MP	0,00	0,00	0,00	0,00	13.500,00	13.500,00	0,00	0,00	11.243,55	2.256,45
Cap. 26300/45	INT. MANUT. STRAORD. STRUTTURE COMUNALI - RFF	2.549,20	2.549,20	0,00	0,00	0,00	0,00	0,00	0,00	0,00	0,00
Cap. 26300/58	ARTBONUS MUSEO DEL PAESAGGIO - ARTBONUS	0,00	0,00	0,00	0,00	567,89	567,89	0,00	0,00	567,89	0,00
Cap. 26300/80	PROGETTO BILANCIO PARTECIPATO - AP	0,00	0,00	0,00	0,00	50.000,00	0,00	0,00	50.000,00	0,00	0,00
Cap. 26300/94	RIQUALIFICAZIONE IMMOBILE VIA ROMA (SOCIAL MARKET) - RFF	73.333,36	0,00	64.605,69	8.727,67	0,00	0,00	0,00	0,00	0,00	0,00
Cap. 26300/148	ADEGUAMENTO FERMI - AP	0,00	0,00	0,00	0,00	250.000,00	0,00	0,00	250.000,00	0,00	0,00
Cap. 26300/163	MANUTENZIONI STR. PATRIMONIO COMUNALE - AP	0,00	0,00	0,00	0,00	33.000,00	10.069,17	0,00	22.930,83	0,00	10.069,17
Cap. 26300/164	MANUTENZIONI STRAORDINARIE PATRIMONIO COMUNALE - OOUU	18.874,96	1.952,00	16.922,96	0,00	54.480,80	54.216,80	264,00	0,00	51.881,20	2.335,60
Cap. 26300/167	RISTRUTTURAZIONE 2 PIANO EX CAROLINA ALVAZZI - AMBULATORIO SOCIALE / MP	66.327,88	0,00	64.471,42	1.856,46	209.021,62	205.486,90	3.534,72	0,00	181.692,24	23.794,66
Cap. 26300/168	CUP F57H21002050001 - RIQUALIFICAZIONE	290.339,64	0,00	290.339,64	0,00	662.360,38	457.024,50	205.335,88	0,00	438.360,09	18.664,41

		Residui Iniziali	Minori Spese	Pagato	Da Riportare	Assestato	Impegnato	F.P.V.	Minori Spese	Pagato	Da Riportare
	URBANA BIBLIOTECA VILLA MAIONI - PNRR M5 C2-I2.1 / NGEU										
Cap. 26300/169	CUP F57H21002040001 - RIQUALIFICAZIONE URBANA PALAZZO CIOIA - PNRR M5 C2-I2.1 / NGEU	88.000,00	0,00	88.000,00	0,00	3.940.973,93	1.660.022,75	321.553,51	1.959.397,67	345.839,91	1.314.182,84
Cap. 26300/172	RISTRUTTURAZIONE 2 PIANO EX CAROLINA ALVAZZI - AMBULATORIO SOCIALE / AA	177.724,57	0,00	176.475,68	1.248,89	24.959,50	20.986,21	3.973,29	0,00	20.986,21	0,00
Cap. 26300/174	MANUTENZIONE STRAORDINARIA ASILI NIDO / CR (SERVIZIO RILEVANTE I.V.A.) - AV	0,00	0,00	0,00	0,00	10.891,00	0,00	10.891,00	0,00	0,00	0,00
Cap. 26300/179	MANUTENZIONE STRAORDINARIA TETTO SEDE PALLANZA - OOUU	980,09	0,00	0,00	980,09	0,00	0,00	0,00	0,00	0,00	0,00
Cap. 26300/180	MANUTENZIONE STRAORDINARIA TETTO SEDE PALLANZA - RFF	395,91	0,00	0,00	395,91	0,00	0,00	0,00	0,00	0,00	0,00
Cap. 26300/181	CUP F59J21015410005 RIQUALIFICAZIONE IMMOBILI VIA RESTELLINI PNRR M2.C3.I2.1 / PNRR - PNC	210.404,64	0,00	210.404,64	0,00	537.480,29	409.051,34	128.428,95	0,00	278.498,93	130.552,41
Cap. 26300/183	CUP F55E22000280006 REALIZZAZIONE NUOVO ASILO NIDO - PNRR M4 C1-I1.1 / NGEU	82.246,30	0,00	82.246,30	0,00	1.707.753,70	853.070,68	213.697,93	640.985,09	553.264,55	299.806,13
Cap. 26300/187	INTERVENTI STRAORDINARI CANILE E GATTILE COMUNALE - AA	0,00	0,00	0,00	0,00	30.000,00	13.987,72	16.012,28	0,00	0,00	13.987,72
Cap. 26300/188	MANUTENZIONE STRAORDINARIA ASILI NIDO (SERVIZIO RILEVANTE I.V.A.) - CS / AV	0,00	0,00	0,00	0,00	4.651,80	2.854,80	1.797,00	0,00	2.854,80	0,00
Cap. 26300/190	RIQUALIFICAZIONE PALAZZO DI CITTA / CDP	259.359,59	0,00	259.359,59	0,00	790.508,56	666.744,33	0,00	123.764,23	405.305,63	261.438,70
Cap. 26300/191	RIQUALIFICAZIONE EX CAROLINA ALVAZZI CENTRO PER L'IMPIEGO / AA	14.257,42	0,00	14.257,42	0,00	146.044,84	2.412,71	143.632,13	0,00	0,00	2.412,71
Cap. 26300/192	RIQUALIFICAZIONE EX CAROLINA ALVAZZI CENTRO PER L'IMPIEGO / RFF	9.768,31	0,00	8.786,82	981,49	90.007,13	44.936,15	45.070,98	0,00	44.613,92	322,23
Cap. 26300/193	PROGETTO ARTE PUBBLICA / FONDAZIONE CARIPLO	1.407,72	0,72	1.407,00	0,00	0,00	0,00	0,00	0,00	0,00	0,00

		Residui Iniziali	Minori Spese	Pagato	Da Riportare	Assestato	Impegnato	F.P.V.	Minori Spese	Pagato	Da Riportare
Cap. 26300/194	PROGETTO ARTE PUBBLICA / AA	3.723,60	244,50	3.479,10	0,00	0,00	0,00	0,00	0,00	0,00	0,00
Cap. 26300/195	CUP F55B22000040006 REALIZZAZIONE NUOVI IMPIANTI E RIGENERAZIONE CANOTTIERI INTRA - CLUSTER 1 / PNRR M5 C2 MISURA 3 INVESTIMENTO 3.1 / NGEU	93.931,68	0,00	93.931,68	0,00	619.538,89	588.855,25	0,00	30.683,64	407.856,38	180.998,87
Cap. 26300/196	CUP F52H22000130006 REALIZZAZIONE NUOVI IMPIANTI E RIGENERAZIONE CANOTTIERI INTRA - CLUSTER 2 / PNRR M5 C2 MISURA 3.INVESTIMENTO 3.1 / NGEU	29.992,24	0,00	29.992,24	0,00	342.676,17	305.934,76	10.352,90	26.388,51	235.934,76	70.000,00
Cap. 26300/197	CUP B14H22000210006 RISTRUTTURAZIONE CASA CUSTODE / PNRR M5.C2.INTERVENTO 1.1.2. / NGEU	8.828,18	0,00	0,00	8.828,18	131.171,82	131.171,82	0,00	0,00	69.440,23	61.731,59
Cap. 26300/198	CUP B14H22000210006 RISTRUTTURAZIONE CASA CUSTODE / PNRR M5.C2.INTERVENTO 1.1.2. / TRASF. CSSV	0,00	0,00	0,00	0,00	160.000,00	29.418,94	0,00	130.581,06	0,00	29.418,94
Cap. 26300/200	CUP B14H22000250006 RIQUALIFICAZIONE SPAZI DORMITORIO ROSA FRANZI / PNRR M5.C2.INTERVENTO 1.3.2 / NGEU	5.403,67	0,00	5.403,67	0,00	124.596,33	124.596,33	0,00	0,00	124.596,33	0,00

		Residui Iniziali	Minori Spese	Pagato	Da Riportare	Assestato	Impegnato	F.P.V.	Minori Spese	Pagato	Da Riportare
Cap. 26300/201	CUP B14H22000250006 RIQUALIFICAZIONE SPAZI DORMITORIO ROSA FRANZI / PNRR M5.C2.INTERVENTO 1.3.2 / TRASF. CSSV	0,00	0,00	0,00	0,00	150.000,00	92.174,90	0,00	57.825,10	90.107,08	2.067,82
Cap. 26300/203	RIFACIMENTO MURO ASILO NIDO RENCO / MP	0,00	0,00	0,00	0,00	27.649,31	27.063,43	585,88	0,00	27.063,43	0,00
Cap. 26300/204	MANUTENZIONE STRAORDINARIA ALLOGGI EMERGENZA POLITICHE SOCIALI / MP	171,31	0,00	171,31	0,00	0,00	0,00	0,00	0,00	0,00	0,00
Cap. 26300/205	RIQUALIFICAZIONE TETTI SASSONIA / AA	0,00	0,00	0,00	0,00	535.592,00	348.676,62	186.915,38	0,00	348.676,62	0,00
Cap. 26300/206	RIQUALIFICAZIONE TETTI SASSONIA / DS	0,00	0,00	0,00	0,00	50.000,00	0,00	50.000,00	0,00	0,00	0,00
Cap. 26300/207	PROGETTO "IL KANTIERE" / AA	50.000,00	0,00	0,00	50.000,00	0,00	0,00	0,00	0,00	0,00	0,00
Cap. 26300/210	CUP F55B22000040006 REALIZZAZIONE NUOVI IMPIANTI E RIGENERAZIONE CANOTTIERI INTRA CLUSTER 1 PNRR M5.C2.MISURA 3.INVESTIMENTO 3.1/ NGEU /AV	0,00	0,00	0,00	0,00	14.227,32	0,00	14.227,32	0,00	0,00	0,00
Cap. 26300/211	CUP F52H22000130006 REALIZZAZIONE NUOVI IMPIANTI E RIGENERAZIONE CANOTTIERI INTRA CLUSTER 2 PNRR M5.C2.MISURA	0,00	0,00	0,00	0,00	3.694,37	0,00	3.694,37	0,00	0,00	0,00



		Residui Iniziali	Minori Spese	Pagato	Da Riportare	Assestato	Impegnato	F.P.V.	Minori Spese	Pagato	Da Riportare
	3.INVESTIMENTO 3.1/ NGEU /AV										
Cap. 26300/212	SISTEMAZIONE CANILE COMUNALE - C.PRIV. / AV	0,00	0,00	0,00	0,00	2.520,00	0,00	2.520,00	0,00	0,00	0,00
Cap. 26300/214	CUP B14H22000210006 RISTRUTTURAZIONE CASA CUSTODE / PNRR M5.C2.INTERVENTO 1.1.2. / QUOTA COMUNE - AA / AV	0,00	0,00	0,00	0,00	25.000,00	12.259,72	12.740,28	0,00	8.828,18	3.431,54
Cap. 26300/215	RIQUALIFICAZIONE ALLOGGI VILLA OLIMPIA / CS	14.747,31	0,00	14.747,31	0,00	7.000,00	5.768,08	0,00	1.231,92	0,00	5.768,08
Cap. 26300/216	PANNELLI FOTOVOLTAICI VCO FORMAZIONE / AA	35.321,80	0,00	35.321,80	0,00	0,00	0,00	0,00	0,00	0,00	0,00
Cap. 26300/217	CUP B14H22000210006 RISTRUTTURAZIONE CASA CUSTODE / PNRR M5.C2.INTERVENTO 1.1.2. / CDP	0,00	0,00	0,00	0,00	170.000,00	0,00	170.000,00	0,00	0,00	0,00
Cap. 26300/218	PROGETTO SOCIAL HOUSING VIA ROMA / AA	65.486,00	0,00	56.541,50	8.944,50	0,00	0,00	0,00	0,00	0,00	0,00
Cap. 26300/219	RISTRUTTURAZIONE 2 PIANO EX CAROLINA ALVAZZI - AMBULATORIO SOCIALE / OOUU	0,00	0,00	0,00	0,00	15.000,00	14.060,60	939,40	0,00	14.060,60	0,00
Cap. 26300/220	CANILE SANITARIO EFFICIENTAMENTO ENERGETICO – CR	0,00	0,00	0,00	0,00	23.739,64	21.798,92	0,00	1.940,72	0,00	21.798,92
Cap. 26300/221	CANILE SANITARIO EFFICIENTAMENTO ENERGETICO – OOUU	0,00	0,00	0,00	0,00	6.260,36	5.748,58	511,78	0,00	0,00	5.748,58
Cap. 26300/223	CUP F55E22000280006 REALIZZAZIONE NUOVO ASILO NIDO - PNRR M4 C1-I1.1 / OO.UU	0,00	0,00	0,00	0,00	450.000,00	0,00	450.000,00	0,00	0,00	0,00
Cap. 26300/224	MANUTENZIONE STRAORDINARIA - OOUU	13.420,00	0,00	13.420,00	0,00	0,00	0,00	0,00	0,00	0,00	0,00
Cap. 26300/225	RISTRUTTURAZIONE 2 PIANO EX CAROLINA	0,00	0,00	0,00	0,00	20.827,29	20.794,64	0,00	32,65	20.794,64	0,00

		Residui Iniziali	Minori Spese	Pagato	Da Riportare	Assestato	Impegnato	F.P.V.	Minori Spese	Pagato	Da Riportare
	ALVAZZI - AMBULATORIO SOCIALE / RFF										
Cap. 26300/226	PROGETTO SOCIAL HOUSING VIA ROMA / RFF	0,00	0,00	0,00	0,00	39.000,00	32.292,93	6.707,07	0,00	32.292,93	0,00
Cap. 26300/227	MANUTENZIONE STRAORDINARIA PATRIMONIO COMUNALE - OOUU / AV	0,00	0,00	0,00	0,00	18.486,18	18.486,18	0,00	0,00	12.566,00	5.920,18
Cap. 26300/228	RIFACIMENTO TETTO EX CAROLINA ALVAZZI / AA	0,00	0,00	0,00	0,00	240.000,00	35.380,00	37.491,94	167.128,06	35.380,00	0,00
Cap. 26300/229	INTERVENTI BIBLIOTECA E PARCO / AA	0,00	0,00	0,00	0,00	23.000,00	3.706,36	18.720,90	572,74	0,00	3.706,36
Cap. 26300/230	INTERVENTI STRAORDINARI VILLA OLIMPIA / MP	0,00	0,00	0,00	0,00	52.894,78	0,00	0,00	52.894,78	0,00	0,00
Cap. 26300/231	RIQUALIFICAZIONE EX ARTIGIANA / AA	0,00	0,00	0,00	0,00	1.800.000,00	0,00	1.800.000,00	0,00	0,00	0,00
Cap. 26300/232	IMPERMEABILIZZAZIONE PALAZZO FLAIM / AA	0,00	0,00	0,00	0,00	200.000,00	1.662,60	198.337,40	0,00	0,00	1.662,60
Cap. 26300/233	CUP F55E22000280006 REALIZZAZIONE NUOVO ASILO NIDO - PNRR M4 C1-I1.1 / RFF	0,00	0,00	0,00	0,00	150.000,00	0,00	150.000,00	0,00	0,00	0,00
Cap. 26300/234	MANUTENZIONE STRAORDINARIA VILLA GIULIA / AE	0,00	0,00	0,00	0,00	10.000,00	0,00	10.000,00	0,00	0,00	0,00
Cap. 26300/235	MANUTENZIONE STRAORDINARIA VILLA GIULIA / AA	0,00	0,00	0,00	0,00	18.540,06	7.259,00	11.228,00	53,06	0,00	7.259,00
Cap. 26300/236	MANUTENZIONI STRAORDINARIE IMMOBILI COMUNALI - AA	0,00	0,00	0,00	0,00	30.000,00	0,00	30.000,00	0,00	0,00	0,00
Cap. 26500/3	INTERVENTI DI ADEGUAMENTO PISCINA COMUNALE-ICS	6.649,48	6.649,48	0,00	0,00	0,00	0,00	0,00	0,00	0,00	0,00
Cap. 26500/4	INTERVENTI SULLE STRUTTURE SPORTIVE - RFF	0,00	0,00	0,00	0,00	50.000,00	0,00	0,00	50.000,00	0,00	0,00
Cap. 26500/41	ILLUMINAZIONE PISTA DI ATLETICA - MUTUO ICS	978,66	978,66	0,00	0,00	0,00	0,00	0,00	0,00	0,00	0,00
Cap. 26500/45	POTENZIAMENTO IMPIANTI TENNIS TROBASO / CDP	295.670,10	0,00	283.362,51	12.307,59	35.635,18	35.635,18	0,00	0,00	0,00	35.635,18
Cap. 26500/47	REALIZZAZIONE CAMPI DI CALCIO / MUTUO ICS	0,00	0,00	0,00	0,00	700.000,00	0,00	0,00	700.000,00	0,00	0,00
Cap. 26500/48	CAMPO CALCIO SUNA / MUTUO ICS	0,00	0,00	0,00	0,00	597.960,00	511.278,00	86.682,00	0,00	452.320,00	58.958,00
Cap. 26500/49	RIQUALIFICAZIONE ED EFFICIENTAMENTO ENERGETICO PISCINA / MUTUO ICS	4.607,36	0,00	3.425,76	1.181,60	0,00	0,00	0,00	0,00	0,00	0,00

		Residui Iniziali	Minori Spese	Pagato	Da Riportare	Assestato	Impegnato	F.P.V.	Minori Spese	Pagato	Da Riportare
Cap. 26500/50	PISTA DI PATTINAGGIO / MUTUO ICS	140.745,07	0,00	138.835,76	1.909,31	0,00	0,00	0,00	0,00	0,00	0,00
Cap. 26500/51	AMPLIAMENTO PALESTRA RANZONI / MUTUO ICS	26.476,32	0,00	23.616,32	2.860,00	235.771,36	195.295,45	40.475,91	0,00	132.477,45	62.818,00
Cap. 26500/52	MANUTENZIONE STRAORDINARIA IMPIANTI SPORTIVI / OOUU	5.099,60	0,00	5.099,60	0,00	64.000,00	43.993,20	0,00	20.006,80	25.083,20	18.910,00
Cap. 26520/400	ACQUISTO ARREDI SCOLASTICI - RFF	0,00	0,00	0,00	0,00	25.000,00	25.000,00	0,00	0,00	25.000,00	0,00
Cap. 26980/1	ACQUISIZIONE AREE / AE	0,00	0,00	0,00	0,00	40.000,00	615,00	36.625,00	2.760,00	615,00	0,00
Cap. 26980/2	ACQUISIZIONE AREE / AA	0,00	0,00	0,00	0,00	27.181,60	27.181,60	0,00	0,00	27.181,60	0,00
Cap. 27000/1	PARCO DELLE CAMELIE - OOUU	33.894,87	7.248,72	26.646,15	0,00	0,00	0,00	0,00	0,00	0,00	0,00
Cap. 27000/42	ESTENSIONE E COLLEGAMENTI FIBRA OTTICA - OOUU	0,00	0,00	0,00	0,00	12.000,00	6.000,00	0,00	6.000,00	0,00	6.000,00
Cap. 27000/48	MANUTENZIONE STRAORDINARIA PARCHI GIOCO - OOUU	845,24	0,00	0,00	845,24	17.100,00	17.080,00	0,00	20,00	17.080,00	0,00
Cap. 27000/68	INTERVENTI SPIAGGE - CD	50.000,00	157,07	0,00	49.842,93	5.000,00	0,00	0,00	5.000,00	0,00	0,00
Cap. 27000/73	ESTENSIONE E COLLEGAMENTI RETE FIBRA OTTICA - CD	0,00	0,00	0,00	0,00	5.600,00	5.600,00	0,00	0,00	0,00	5.600,00
Cap. 27000/74	CUP F52F22000730006 BONIFICA E RIPRISTINO AMBIENTALE SITI ORFANI - PNRR M2 C4 I3.4 / NGEU	0,00	0,00	0,00	0,00	110.000,00	6.280,56	0,00	103.719,44	3.140,28	3.140,28
Cap. 27000/75	CUP F52F22000730006 BONIFICA E RIPRISTINO AMBIENTALE SITI ORFANI - PNRR M2 C4 I3.4 /COFINANZIAMENTO / AA	0,00	0,00	0,00	0,00	32.000,00	0,00	0,00	32.000,00	0,00	0,00
Cap. 27050/12	RECINZIONE ESTERNA CEM - AA	0,00	0,00	0,00	0,00	120.000,00	0,00	103.544,62	16.455,38	0,00	0,00
Cap. 27050/25	CPI CEM ADEGUAMENTO - MP	0,00	0,00	0,00	0,00	21.472,00	0,00	21.472,00	0,00	0,00	0,00
Cap. 27050/33	MANUTENZIONE STRAORDINARIA TEATRO IL MAGGIORE	30.000,00	0,00	0,00	30.000,00	0,00	0,00	0,00	0,00	0,00	0,00
Cap. 27200/38	INTERVENTI PARCHI GIOCO - RFF	0,00	0,00	0,00	0,00	80.000,00	0,00	79.991,89	8,11	0,00	0,00
Cap. 27200/46	MANUTENZIONE STRAORDINARIA VERDE	0,00	0,00	0,00	0,00	14.000,00	0,00	8.308,20	5.691,80	0,00	0,00

		Residui Iniziali	Minori Spese	Pagato	Da Riportare	Assestato	Impegnato	F.P.V.	Minori Spese	Pagato	Da Riportare
	PUBBLICO - OU / AV										
Cap. 27200/47	PROGETTO VERDE PUBBLICO - POTATURE / AA	0,00	0,00	0,00	0,00	200.000,00	116.912,81	66.685,91	16.401,28	0,00	116.912,81
Cap. 27300/18	CUP F53D21001360005 RIQUALIFICAZIONE URBANA EX DELEGAZIONE CIVICA PNRR M5 C2-I2.1 / NGEU	132.280,17	0,00	132.280,17	0,00	311.773,84	149.666,40	100.957,44	61.150,00	142.858,46	6.807,94
Cap. 27340/4	CONCESSIONE FORNO CREMATARIO E CIMITERO DI PALLANZA - C/PRIV	0,00	0,00	0,00	0,00	1.800.000,00	0,00	0,00	1.800.000,00	0,00	0,00
Cap. 28000/1	ASSE VIARIO SS 34 - FASCIA DI 30 MT A MONTE SS34 - PULIZIA VERSANTE E TAGLIO SELETTIVO DI ALBERI / CS	0,00	0,00	0,00	0,00	26.084,40	0,00	0,00	26.084,40	0,00	0,00
Cap. 28000/2	ASSE VIARIO SS 34 - COMUNI DI OGGEVBBIO, CANNERO RIVIERA, CANNOBIO ZONE D, F, G, H, J, N - MONITORAGGIO TIPO SPIDER DA SISTEMARE SULLE BARRIERE PARAMASSI / CS	0,00	0,00	0,00	0,00	301.398,42	265.444,03	0,00	35.954,39	265.444,03	0,00
Cap. 28000/3	ASSE VIARIO SS 34 - FRAZIONE RONCO DEL COMUNE DI GHIFFA - ZONA B - PULIZIA VERSANTE E TAGLIO SELETTIVO DI ALBERI E CONSOLIDAMENTO VERSANTI CON DIFESE ATTIVE E PASSIVE / CS	0,00	0,00	0,00	0,00	879.463,28	0,00	269,80	879.193,48	0,00	0,00
Cap. 28000/4	ASSE VIARIO SS 34 - COMUNE DI GHIFFA AL CONFINE CON IL COMUNE DI OGGEVBBIO - ZONA C - PULIZIA VERSANTE E TAGLIO SELETTIVO DI ALBERI E CONSOLIDAMENTO VERSANTI CON DIFESE ATTIVE E PASSIVE / CS	0,00	0,00	0,00	0,00	6.576,22	0,00	0,00	6.576,22	0,00	0,00
Cap. 28000/5	ASSE VIARIO SS 34 - LOCALITA NOVAGLIO IN COMUNE DI OGGEVBBIO - ZONA D - PULIZIA VERSANTE E TAGLIO SELETTIVO DI ALBERI E CONSOLIDAMENTO VERSANTI CON DIFESE ATTIVE E PASSIVE / CS	0,00	0,00	0,00	0,00	858.639,27	1.395,68	847.243,59	10.000,00	1.395,68	0,00

		Residui Iniziali	Minori Spese	Pagato	Da Riportare	Assestato	Impegnato	F.P.V.	Minori Spese	Pagato	Da Riportare
Cap. 28000/6	ASSE VIARIO SS 34 - LOCALITA CASSINO COMUNE DI CANNERO RIVIERA - ZONA E - PULIZIA VERSANTE E TAGLIO SELETTIVO DI ALBERI E CONSOLIDAMENTO VERSANTI CON DIFESE ATTIVE / CS	0,00	0,00	0,00	0,00	300,87	0,00	0,00	300,87	0,00	0,00
Cap. 28000/7	ASSE VIARIO SS 34 - LOCALITA DONEGO E OGGIOGNO COMUNE DI CANNERO RIVIERA - ZONA F - PULIZIA VERSANTE E TAGLIO SELETTIVO DI ALBERI E CONSOLIDAMENTO VERSANTI CON DIFESE ATTIVE E PASSIVE / CS	112.321,97	0,00	112.303,97	18,00	10.351,94	4.096,03	0,00	6.255,91	4.096,03	0,00
Cap. 28000/8	ASSE VIARIO SS 34 - LOCALITA PIANCASSONE E CHEGGIO COMUNE DI CANNERO RIVIERA - ZONA G - PULIZIA VERSANTE E TAGLIO SELETTIVO DI ALBERI E CONSOLIDAMENTO VERSANTI CON DIFESE ATTIVE E PASSIVE / CS	1.307.859,52	0,00	1.307.859,52	0,00	2.166.220,05	28.039,88	1.439.516,55	698.663,62	28.039,88	0,00
Cap. 28000/9	ASSE VIARIO SS 34 - LOCALITA MOLINETTO COMUNE DI CANNOBIO - ZONA J - PULIZIA VERSANTE E TAGLIO SELETTIVO DI ALBERI E CONSOLIDAMENTO VERSANTI CON DIFESE ATTIVE E PASSIVE / CS	111.320,98	0,00	111.320,98	0,00	15.722,63	5.145,74	10.576,89	0,00	5.145,74	0,00
Cap. 28000/10	ASSE VIARIO SS 34 - LOCALITA SIGNAGO COMUNE DI CANNOBIO - ZONE L-M - PULIZIA VERSANTE E TAGLIO SELETTIVO DI ALBERI E CONSOLIDAMENTO VERSANTI CON DIFESE ATTIVE E PASSIVE / CS	0,00	0,00	0,00	0,00	34.471,24	27.005,09	7.466,15	0,00	27.005,09	0,00
Cap. 28000/11	ASSE VIARIO SS 34 - LOCALITA FORMINE COMUNE DI CANNOBIO - ZONA N - PULIZIA VERSANTE E TAGLIO SELETTIVO DI ALBERI E CONSOLIDAMENTO VERSANTI CON DIFESE ATTIVE E PASSIVE / CS	49.275,28	0,00	49.275,28	0,00	13.800,17	2.231,12	3.024,22	8.544,83	2.231,12	0,00
Cap. 28000/14	ASSE VIARIO SS 34 - LOCALITA DONEGO E OGGIOGNO COMUNE DI CANNERO RIVIERA - ZONA F - KM 26+600 26+654 - CONSOLIDAMENTO VERSANTI CON DIFESE ATTIVE E PULIZIA VERSANTE E TAGLIO SELETTIVO	36.600,00	0,00	36.416,13	183,87	8.386,69	2.487,97	0,00	5.898,72	2.487,97	0,00

		Residui Iniziali	Minori Spese	Pagato	Da Riportare	Assestato	Impegnato	F.P.V.	Minori Spese	Pagato	Da Riportare
	DI ALBERI / CS										
Cap. 28000/15	ASSE VIARIO SS34 - LOCALITA PIANCASSONE E CHEGGIO COMUNE DI CANNERO RIVIERA-ZONA G- KM 28+700-28+760-CONSOLIDAMENTO VERSANTI CON DIFESE PASSIVE E PULIZIA VERSANTE E TAGLIO SELETTIVO DI ALBERI / CS	20.176,36	0,00	20.176,36	0,00	5.283,27	943,58	0,00	4.339,69	943,58	0,00
Cap. 28000/16	ASSE VIARIO SS34 - LOCALITA CARMINE E PUNCETTA COMUNE DI CANNOBIO-ZONA H - KM 30+680-30+790 - CONSOLIDAMENTO VERSANTI CON DIFESE ATTIVE E PASSIVE E PULIZIA VERSANTE E TAGLIO SELETTIVO DI ALBERI / CS	0,00	0,00	0,00	0,00	4.823.729,30	0,00	4.569.430,34	254.298,96	0,00	0,00
Cap. 28000/18	ASSE VIARIO SS 34 - LOCALITA SIGNAGO COMUNE DI CANNOBIO - ZONA L - KM 37+160-37+190 - CONSOLIDAMENTO VERSANTI CON DIFESE ATTIVE E PULIZIA VERSANTE E TAGLIO SELETTIVO DI ALBERI / CS	4,85	0,00	0,00	4,85	4.063,25	23,23	0,00	4.040,02	23,23	0,00
Cap. 28000/19	ASSE VIARIO SS 34 - LOCALITA PIAGGIO VALMARA COMUNE DI CANNOBIO - ZONA P - KM 38+920 - 38+990 CONSOLIDAMENTO VERSANTI CON DIFESE ATTIVE E PULIZIA VERSANTE E TAGLIO SELETTIVO DI ALBERI / CS	7.500,00	0,00	6.925,53	574,47	2.512,69	368,18	0,00	2.144,51	368,18	0,00
Cap. 28000/20	ASSE VIARIO SS 34 - COMUNE DI VERBANIA LOCALITA FONDOTOCE - MESSA IN SICUREZZA TRATTO VERSANTE / CS	0,00	0,00	0,00	0,00	498,71	25,69	473,02	0,00	25,69	0,00
Cap. 28000/21	ASSE VIARIO SS 34 - LOCALITA FORMINE COMUNE DI CANNOBIO - ZONA N - KM 37+800 - 38+200 REALIZZAZIONE OPERE DI SISTEMAZIONE VERSANTE / CS	660.798,86	0,00	660.798,86	0,00	832.544,03	264.579,17	214.650,68	353.314,18	264.579,17	0,00

		Residui Iniziali	Minori Spese	Pagato	Da Riportare	Assestato	Impegnato	F.P.V.	Minori Spese	Pagato	Da Riportare
Cap. 28000/22	CONTRIBUTO AGLI INVESTIMENTI INDIRETTO PER SS34 LAVORI SOMMA URGENZA PER SISTEMAZIONE IDRAULICA RIO SENGIA - DA TRASFERIRE AL COMUNE DI OGGEVIO - CR	0,00	0,00	0,00	0,00	80.690,76	80.690,76	0,00	0,00	80.690,76	0,00
Cap. 28250/100	INDENNITA' DI ESPROPRIO SS 34 / AA	0,00	0,00	0,00	0,00	20.000,00	0,00	20.000,00	0,00	0,00	0,00
Cap. 28830/7	CUP F57H22000090001 RII MINORI SUL TERRITORIO DI VERBANIA INTERVENTI DI REGIMAZIONE ACQUE - PNRR M2 C4 I2.2 / NGEU	0,00	0,00	0,00	0,00	1.272.155,14	93.618,65	192.911,97	985.624,52	60.219,06	33.399,59
Cap. 28830/8	CUP F57H22000090001 RII MINORI SUL TERRITORIO DI VERBANIA INTERVENTI DI REGIMAZIONE ACQUE - PNRR M2 C4 I2.2 / OOUU	0,00	0,00	0,00	0,00	27.844,86	0,00	27.844,86	0,00	0,00	0,00
Cap. 28930/100	ACQUISTO ATTREZZATURE - RFF	6.822,36	0,00	6.822,36	0,00	6.000,00	5.366,99	0,00	633,01	3.338,00	2.028,99
Cap. 28930/101	ACQUISTO ATTREZZATURE ASILI NIDO (SERVIZIO RILEVANTE I.V.A.) - RFF	5.695,20	0,00	5.695,20	0,00	4.000,00	4.000,00	0,00	0,00	3.350,31	649,69
Cap. 28930/124	ACQUISTO ATTREZZATURE ASILI NIDO (SERVIZIO RILEVANTE AI FINI I.V.A.) / AA	0,00	0,00	0,00	0,00	5.000,00	4.929,37	0,00	70,63	0,00	4.929,37
Cap. 28930/127	CUP F51E22000120001 ECO-COMPATTATORE PROG. SPERIMENTALE MANGIAPLASTICA MITE / CS	20.964,78	0,00	20.964,78	0,00	0,00	0,00	0,00	0,00	0,00	0,00
Cap. 28930/130	CUP F51E22000120001 ECO-COMPATTATORE PROG. SPERIMENTALE MANGIAPLASTICA MITE /CS/ AV	8.985,00	0,00	8.985,00	0,00	0,00	0,00	0,00	0,00	0,00	0,00
Cap. 28930/133	ACQUISTO ATTREZZATURE DECORO URBANO / CD	19.999,22	0,00	19.999,22	0,00	0,00	0,00	0,00	0,00	0,00	0,00
Cap. 28930/134	MOBILI E ARREDI / AA	4.500,00	0,00	4.500,00	0,00	0,00	0,00	0,00	0,00	0,00	0,00
Cap. 28930/135	MOBILI E ARREDI / MP	2.688,00	0,00	2.688,00	0,00	0,00	0,00	0,00	0,00	0,00	0,00
Cap. 28930/137	ACQUISTO ATTREZZATURE ASILI NIDO (SERVIZIO RILEVANTE I.V.A.) - OOUU	5.587,60	0,00	5.587,60	0,00	0,00	0,00	0,00	0,00	0,00	0,00
Cap. 28930/138	ARREDI E ALLESTIMENTI PALAZZO PRETORIO / RFF	0,00	0,00	0,00	0,00	25.000,00	25.000,00	0,00	0,00	25.000,00	0,00

		Residui Iniziali	Minori Spese	Pagato	Da Riportare	Assestato	Impegnato	F.P.V.	Minori Spese	Pagato	Da Riportare
Cap. 28930/139	MOBILI E ARREDI / RFF	0,00	0,00	0,00	0,00	10.172,71	10.040,00	0,00	132,71	2.502,06	7.537,94
Cap. 28930/141	ACQUISTO ATTREZZATURE / AA	0,00	0,00	0,00	0,00	7.000,00	0,00	0,00	7.000,00	0,00	0,00
Cap. 28930/142	ACQUISTO ARREDI VILLA OLIMPIA / CS	0,00	0,00	0,00	0,00	4.259,53	4.227,19	0,00	32,34	0,00	4.227,19
Cap. 28930/146	MOBILI E ARREDI VILLA GIULIA / AE	0,00	0,00	0,00	0,00	40.000,00	5.147,18	34.797,29	55,53	0,00	5.147,18
Cap. 28930/701	MOBILI E ARREDI / AA	0,00	0,00	0,00	0,00	5.000,00	3.955,46	0,00	1.044,54	1.690,92	2.264,54
Cap. 28930/710	MOBILI E ARREDI BIBLIOTECA - AA	11.600,00	0,00	11.600,00	0,00	0,00	0,00	0,00	0,00	0,00	0,00
Cap. 28930/711	MOBILI E ARREDI BIBLIOTECA - C/PRIV	0,00	0,00	0,00	0,00	5.000,00	4.921,80	0,00	78,20	3.913,82	1.007,98
Cap. 28930/714	PROGETTO L'URLO - MOBILI E ARREDI BIBLIOTECA - C/PRIV	9.000,00	0,00	9.000,00	0,00	0,00	0,00	0,00	0,00	0,00	0,00
Cap. 28930/715	PROGETTO L'URLO - MOBILI E ARREDI BIBLIOTECA / Q. COMUNE / RFF	10.958,23	7,32	10.950,91	0,00	0,00	0,00	0,00	0,00	0,00	0,00
Cap. 28930/718	MOBILI E ARREDI BIBLIOTECA / AE	2.800,00	0,00	2.800,00	0,00	0,00	0,00	0,00	0,00	0,00	0,00
Cap. 28930/719	ACQUISTO ARREDI IMMOBILE VIA ROMA / RFF	0,00	0,00	0,00	0,00	9.000,00	9.000,00	0,00	0,00	9.000,00	0,00
Cap. 28930/720	ACQUISTO ARREDI IMMOBILE VIA ROMA / RFF	0,00	0,00	0,00	0,00	25.000,00	25.000,00	0,00	0,00	21.726,63	3.273,37
Cap. 28930/721	ACQUISTO ATTREZZATURE BIBLIOTECA / RFF	0,00	0,00	0,00	0,00	7.000,00	6.833,00	0,00	167,00	6.833,00	0,00
Cap. 28932/300	ATTREZZATURE E IMPIANTI DI VIDEOSORVEGLIANZA PM - OOUU	3.416,00	0,00	3.416,00	0,00	23.595,60	23.591,40	0,00	4,20	3.595,60	19.995,80
Cap. 28932/302	ATTREZZATURE E IMPIANTI DI VIDEOSORVEGLIANZA PM - RFF	0,00	0,00	0,00	0,00	1.579,00	1.579,00	0,00	0,00	1.579,00	0,00
Cap. 28932/317	SISTEMA DI VIDEOSORVEGLIANZA - PATTO PER L'ATTUAZIONE DELLA SICUREZZA URBANA / CS	0,00	0,00	0,00	0,00	36.012,69	36.012,69	0,00	0,00	0,00	36.012,69
Cap. 28932/320	ATTREZZATURE POLIZIA MUNICIPALE / AE	41.138,40	0,00	41.138,40	0,00	7.588,40	7.588,40	0,00	0,00	7.588,40	0,00
Cap. 28932/321	ATTREZZATURE E IMPIANTI DI VIDEOSORVEGLIANZA P.M. / CD	4.880,00	0,00	4.880,00	0,00	22.155,20	0,00	22.155,20	0,00	0,00	0,00
Cap. 28932/322	ATTREZZATURE POLIZIA MUNICIPALE / AA	0,00	0,00	0,00	0,00	26.720,00	13.298,10	0,00	13.421,90	0,00	13.298,10
Cap. 28932/500	ATTREZZATURE E IMPIANTI VIDEOSORVEGLIANZA PM - AA	0,00	0,00	0,00	0,00	13.915,28	13.613,60	301,68	0,00	4.463,40	9.150,20



		Residui Iniziali	Minori Spese	Pagato	Da Riportare	Assestato	Impegnato	F.P.V.	Minori Spese	Pagato	Da Riportare
Cap. 28932/603	ATTREZZATURE PIANO TRAFFICO - RFF	0,00	0,00	0,00	0,00	2.000,00	976,00	0,00	1.024,00	0,00	976,00
	<b>TOTALE INTERVENTI IN CORSO DI REALIZZAZIONE E NON CONCLUSI</b>	<b>8.762.326,23</b>	<b>169.564,61</b>	<b>7.037.230,11</b>	<b>1.555.531,51</b>	<b>60.944.287,60</b>	<b>14.081.778,44</b>	<b>19.791.177,92</b>	<b>27.071.331,24</b>	<b>8.688.889,17</b>	<b>5.392.889,27</b>

\*comprende opere finanziate da PNRR

## 7.4 RICORSO, SOSTENIBILITÀ E ANDAMENTO DELL'INDEBITAMENTO

La mole dell'indebitamento, insieme al costo del personale, è la componente più rilevante della rigidità di un bilancio comunale.

L'intenzione dell'Ente è quella di migliorare progressivamente tali risultati.

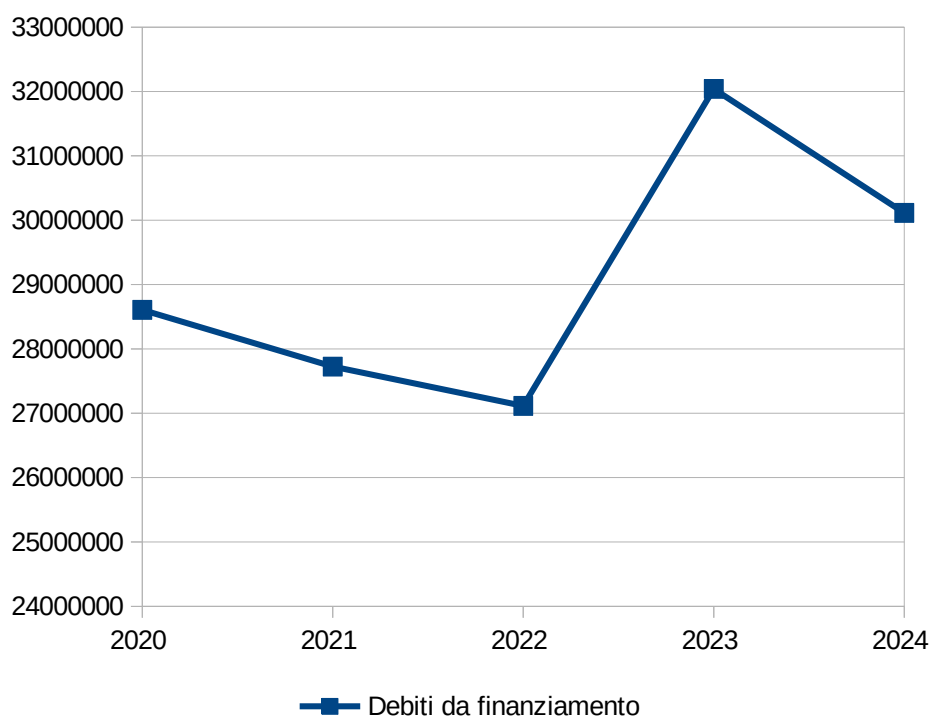
### NUOVI MUTUI APERTI DURANTE L'ESERCIZIO

Nel 2024 non è stato fatto ricorso all'indebitamento.

Particolare attenzione è stata dedicata alle scelte di indebitamento, le quali sono state attentamente valutate nella loro portata e nei riflessi sulla gestione, soprattutto in riferimento al costante mantenimento degli equilibri economico-finanziari nel tempo.

### ANDAMENTO PLURIENNALE DELL'INDEBITAMENTO

	2020	2021	2022	2023	2024
Debiti da finanziamento	28.605.305,31	27.724.196,75	27.113.656,83	32.039.469,26	30.112.858,00



## SOSTENIBILITÀ INDEBITAMENTO A MEDIO/LUNGO TERMINE

### Analisi delle quote capitale e interessi

	Previsione	Assestato	Impegnato	Minori Spese	Pagamenti	Da riportare
Quota Interessi	1.291.763,00	1.281.763,00	1.274.565,81	7.197,19	1.274.565,81	0,00
Quota Capitale	1.871.012,00	1.960.120,67	1.873.964,19	86.156,48	1.873.964,19	0,00
<b>Totale</b>	<b>3.162.775,00</b>	<b>3.241.883,67</b>	<b>3.148.530,00</b>	<b>93.353,67</b>	<b>3.148.530,00</b>	<b>0,00</b>

### Incidenza degli interessi sulle entrate correnti

	2020	2021	2022	2023	2024
Quota interessi	1.286.232,84	1.235.540,35	1.177.952,39	1.141.791,29	1.274.565,81
Entrate Correnti	32.234.115,50	33.120.667,39	34.286.489,11	34.309.139,06	35.543.822,87
<b>% su Entrate Correnti</b>	<b>3,990%</b>	<b>3,733%</b>	<b>3,436%</b>	<b>3,328%</b>	<b>3,586%</b>
Limite art. 204 TUEL	10%	10%	10%	10%	10%

Art. 204 del TUEL: "L'ente locale può assumere nuovi mutui [...] solo se l'importo annuale degli interessi, [...] non supera il 10 per cento delle entrate relative ai primi tre titoli delle entrate del rendiconto del penultimo anno precedente quello in cui viene prevista l'assunzione dei mutui."

Evoluzione indebitamento	2020	2021	2022	2023	2024
Residuo debito (+)	29.956.277,69	28.605.305,31	27.724.196,75	27.113.656,83	32.039.469,26
Nuovi prestiti (+)	250.000,00	853.688,54	1.100.000,00	6.563.314,95	-
Prestiti rimborsati (-)	1.600.972,38	1.734.797,10	1.710.539,92	1.637.502,52	1.873.964,19
Estinzioni anticipate (-) altre riduzioni					52.647,07
Altre variazioni +/- (da specificare)	-	-	-	-	-
<b>Totale fine anno</b>	<b>28.605.305,31</b>	<b>27.724.196,75</b>	<b>27.113.656,83</b>	<b>32.039.469,26</b>	<b>30.112.858,00</b>
popolazione al 31/12	30234	30209	30333	30313	30178
<b>debito medio per abitante</b>	<b>946,13</b>	<b>917,75</b>	<b>893,87</b>	<b>1.056,95</b>	<b>997,84</b>

### INDEBITAMENTO A BREVE TERMINE

Le anticipazioni di cassa erogate dal tesoriere dell'Ente sono contabilizzate nel titolo istituito appositamente per tale tipologia di Entrate che, ai sensi dell'articolo all'art. 3, comma 17, della legge 350/2003, non costituiscono debito dell'Ente, in quanto destinate a fronteggiare temporanee esigenze di liquidità dell'Ente e destinate ad essere chiuse entro l'esercizio.

Pertanto, alla data del 31 dicembre di ciascun esercizio, l'ammontare delle Entrate accertate e riscosse derivanti da anticipazioni deve corrispondere all'ammontare delle Spese impegnate e pagate per la chiusura delle stesse. Le Entrate derivanti dalle anticipazioni di tesoreria e le corrispondenti Spese riguardanti la chiusura delle anticipazioni di tesoreria sono contabilizzate nel rispetto del principio contabile generale dell'integrità, per il quale le Entrate e le Spese devono essere registrate per il loro intero importo, al lordo delle correlate Spese e Entrate.

Nel corso dell'esercizio, nonostante difficoltà di cassa dovute a ritardi negli incassi di contributi regionali, statali e PNRR, con conseguente utilizzo di entrate vincolate per spese correnti , non si è dovuto ricorrere all'anticipazione di tesoreria, come si evince dal prospetto seguente.

	<i>Previsione</i>	<i>Assestato</i>	<i>Impegnato Accertato</i>	<i>Pagamenti Incassi</i>
<i>Entrate Titolo VII</i>	6.000.000,00	6.000.000,00	0,00	0,00
<i>Spese Titolo V</i>	6.000.000,00	6.000.000,00	0,00	0,00
<b><i>Saldo</i></b>	<b>0,00</b>	<b>0,00</b>	<b>0,00</b>	<b>0,00</b>

### INDEBITAMENTO DA STRUMENTI DERIVATI

Il Comune di Verbania non ha attivato strumenti derivati, conseguentemente nel bilancio non sono stati previsti oneri finanziari relativamente a tali contratti.

## 7.5 TRIBUTI E TARIFFE

### IMPOSTA MUNICIPALE PROPRIA (IMU)

Con la Legge di Bilancio 2020 - Legge 27 dicembre 2019, n. 160 comma 738, è stata abrogata la TASI ed è stata istituita la nuova imposta municipale propria (IMU).

Il presupposto dell'imposta è il possesso di immobili. Il possesso dell'abitazione principale o assimilata, non costituisce presupposto dell'imposta, salvo che si tratti di un'unità abitativa classificata nelle categorie catastali A1/A8/A9.

Con delibera di Consiglio Comunale n. 6 del 29/01/2024 sono state approvate le aliquote e detrazioni dell'Imposta Municipale Propria (IMU) per l'anno 2024:

TIPOLOGIA IMMOBILI	ALIQUOTA
ABITAZIONE PRINCIPALE A1-A8-A9 E RELATIVE PERTINENZE	0,6% detrazione Euro 200,00
ALTRI FABBRICATI	1,06%
LOCAZIONI A CANONE CONCORDATO RESIDENTI	0,76% con abbattimento del 25% della base imponibile (0,57%)
LOCAZIONI A CANONE CONCORDATO NON RESIDENTI	1,06% con abbattimento del 25% della base imponibile (0,795%)
COMODATO AI PARENTI ENTRO IL 1° GRADO CON ESCLUSIONE A1-A8	1,04% con abbattimento del 50% della base imponibile (0,52%)
IMMOBILI AD USO ABITATIVO PENSIONATI RESIDENTI ALL'ESTERO	1,04% con abbattimento del 50% della base imponibile (0,52%)
IMMOBILI DI CATEGORIA D	1,06% 0,30% COMUNE 0,76% STATO
AREE EDIFICABILI	1,04%
FABBRICATI RURALI AD USO STRUMENTALE	0,1%

	Assestato	Accertato	Maggiori/Minori entrate	Incassato	Da Riportare
<b>Categoria 1010106 - Imposta municipale propria</b>					
Residuo	2.366.115,36	2.452.207,13	86.091,77	2.085.297,40	366.909,73
Competenza	9.715.373,00	9.805.373,00	90.000,00	8.984.963,71	820.409,29
<b>Totale</b>	<b>12.081.488,36</b>	<b>12.257.580,13</b>	<b>176.091,77</b>	<b>11.070.261,11</b>	<b>1.187.319,02</b>

**TRIBUTO PER I SERVIZI INDIVISIBILI (TASI)**

La TASI è dovuta da chiunque possieda o detenga a qualsiasi titolo fabbricati e aree edificabili, come definiti ai sensi dell'imposta municipale propria (IMU), esclusa l'abitazione principale e loro pertinenze (C2, C6 e C7 in misura di uno per tipologia) ad eccezione degli immobili di lusso (A1, A8 e A9). La base imponibile è quella prevista per l'applicazione dell'imposta municipale propria (IMU).

	<i>Assestato</i>	<i>Accertato</i>	<i>Maggiori/Minori entrate</i>	<i>Incassato</i>	<i>Da Riportare</i>
<b>Categoria 1010176 - Tributo per i servizi indivisibili (TASI)</b>					
Residuo	152.694,80	152.694,80	0,00	33.366,80	119.328,00
Competenza	50.000,00	52.000,00	2.000,00	38.959,78	13.040,22
<b>Totale</b>	<b>202.694,80</b>	<b>204.694,80</b>	<b>2.000,00</b>	<b>72.326,58</b>	<b>132.368,22</b>

**TASSA SUI RIFIUTI (TARI)**

Dal 1° gennaio 2014 in base all'art. 1 L. 27 dicembre 2013, n. 147 e s.m.i., è istituita in tutti i Comuni del territorio nazionale la tassa sui rifiuti (TARI), a copertura dei costi del servizio di raccolta e smaltimento dei rifiuti, a carico dell'utilizzatore, in sostituzione della TARES.

Presupposto per l'applicazione del tributo è il possesso o la detenzione, a qualsiasi titolo e anche di fatto, di locali o unità immobiliari suscettibili di produrre rifiuti urbani in qualità di utenze non domestiche.

La tariffa è determinata applicando alla superficie imponibile le tariffe per unità di superficie riferite alla tipologia di attività svolta, sulla base dei criteri determinati con il Regolamento per l'istituzione e l'applicazione della tassa sui rifiuti.

**ALIQUEUTE TARI ANNO 2024 - UTENZE DOMESTICHE**

<b>Occupanti</b>	<b>Quota fissa TARIFFA €/MQ.</b>	<b>Quota variabile TARIFFA PER NUCLEO FAMILIARE</b>
1	0,63341	55,35746
2	0,71373	116,60228
3	0,79631	148,81918
4	0,86374	179,89132
5	0,93193	237,12946
6	0,98497	278,01385

<b>ALIQUOTE TARI ANNO 2024 - UTENZE NON DOMESTICHE</b>			
<b>Categoria</b>	<b>Attività</b>	<b>Quota fissa TARIFFA €/MQ.</b>	<b>Quota variabile TARIFFA €/MQ.</b>
1	MUSEI, BIBLIOTECHE, SCUOLE, ASSOCIAZIONI, LUOGHI DI CULTO	0,58106	0,85198
2	CINEMATOGRAFI E TEATRI	0,50117	0,74678
3	AUTORIMESSE E MAGAZZINI SENZA VENDITA DIRETTA	0,81349	1,18186
4	CAMPEGGI, DISTRIBUTORI CARBURANTI, IMPIANTI SPORTIVI	1,10402	1,62344
5	STABILIMENTI BALNEARI	0,55201	0,80523
6	ESPOSIZIONI, AUTOSALONI	0,4939	0,7325
7	ALBERGHI CON RISTORANTE	1,39455	2,04683
8	ALBERGHI SENZA RISTORANTE	1,17302	1,71331
9	CASE DI CURA E RIPOSO	1,45266	2,12995
10	OSPEDALI	1,55435	2,2884
11	UFFICI, AGENZIE	1,55435	2,28061
12	BANCHE, ISTITUTI DI CREDITO E STUDI PROFESSIONALI	0,88612	1,30654
13	NEGOZI DI ABBIGLIAMENTO, CALZATURE, LIBRERIE, CARTOLERIE, FERRAMENTA ED ALTRI BENI DUREVOLI	1,43813	2,11696
14	EDICOLA, FARMACIA, TABACCAIO, PLURILICENZE	1,61245	2,35853
15	NEGOZI PARTICOLARI QUALI FILATERIA, TENDE E TESSUTI, TAPPETI, CAPPELLI ED OMBRELLI, ANTIQUARIATO	0,8716	1,27797
16	BANCHI DI MERCATO BENI DUREVOLI	1,81583	2,65854
17	ATTIVITA' ARTIGIANALI TIPO BOTTEGHE: PARRUCCHIERE, BARBIERE, ESTETISTA	1,5834	2,32476
18	ATTIVITA' ARTIGIANALI TIPO BOTTEGHE: FALEGNAME, IDRAULICO, FABBRO, ELETTRICISTA	1,19118	1,75591
19	CARROZZERIA, AUTOFFICINA, ELETTRAUTO	1,5834	2,32476
20	ATTIVITA' INDUSTRIALI CON CAPANNONI DI PRODUZIONE	0,63481	0,93484
21	ATTIVITA' ARTIGIANALI DI PRODUZIONE BENI SPECIFICI	0,79896	1,16888
22	RISTORANTI, TRATTORIE, OSTERIE, PIZZERIE, PUB	7,28218	10,65754
23	MENSE, BIRRERIE, AMBURGHERIE	6,34086	9,29957
24	BAR, CAFFE', PASTICCERIA	5,17728	7,58366
25	SUPERMERCATO, PANE E PASTA, MACELLERIA, SALUMI E FORMAGGI, GENERI ALIMENTARI	3,9614	5,80346

26	PLURILICENZE ALIMENTARI E/O MISTE	2,2371	3,27285
27	ORTOFRUTTA, PESCHERIE, FIORI E PIANTE, PIZZA AL TAGLIO	8,33246	12,21033
28	IPERMERCATI DI GENERI MISTI	3,0593	4,49549
29	BANCHI DI MERCATO GENERI ALIMENTARI	5,08431	7,45483
30	DISCOTECHE, NIGHT CLUB	1,51077	2,22346
31	COOPERATIVE AGRICOLE	0,79896	1,16888
34	AFFITTACAMERE.....	1,17665	1,71435

	<i>Assestato</i>	<i>Accertato</i>	<i>Maggiori/Minori entrate</i>	<i>Incassato</i>	<i>Da Riportare</i>
<b>Categoria 1010151 - Tassa smaltimento rifiuti solidi urbani</b>					
Residuo	139.090,89	123.671,80	-15.419,09	52.551,18	71.120,62
Competenza	156.589,00	179.589,00	23.000,00	99.760,68	79.828,32
<b>Totale</b>	<b>295.679,89</b>	<b>303.260,80</b>	<b>7.580,91</b>	<b>152.311,86</b>	<b>150.948,94</b>
<b>Categoria 1010161 - Tributo comunale sui rifiuti e sui servizi</b>					
Residuo	3.730.643,79	3.370.359,06	-360.284,73	1.360.385,39	2.009.973,67
Competenza	5.635.484,54	5.529.698,29	-105.786,25	4.449.935,40	1.079.762,89
<b>Totale</b>	<b>9.366.128,33</b>	<b>8.900.057,35</b>	<b>-466.070,98</b>	<b>5.810.320,79</b>	<b>3.089.736,56</b>



### ADDIZIONALE COMUNALE IRPEF

Nel quadro della fiscalità locale si colloca inoltre l'Addizionale Comunale IRPEF, tale risorsa deriva dalla base imponibile del reddito delle persone fisiche residenti sul territorio comunale. Si tratta tuttavia di un tributo che non viene gestito direttamente dall'ente impositore ma segue il regime principale dell'Imposta sulle persone fisiche, gestita e controllata direttamente dall'Agenzia delle Entrate. Questo tributo è soggetto al rischio di forti oscillazioni, in quanto è determinato sulla base del reddito prodotto dai lavoratori e che a sua volta è influenzato dalle dinamiche del mercato del lavoro. La complessità nella determinazione del gettito deriva anche dal fatto che soltanto a consuntivo è possibile verificare i gettiti previsti.

Nel 2011 sono state sbloccate le aliquote dell'addizionale comunale Irpef ed introdotte significative modifiche alla norma di cui all'art. 1 del D.Lgs. n. 360/1998:

- confermata la percentuale massima dell'aliquota allo 0,8%
- possibilità di previsione di aliquote differenti a seconda del reddito, con i medesimi scaglioni di reddito in vigore per l'Irpef
- possibilità di prevedere una soglia di esenzione. Tale soglia sarà basata sul reddito e non potrà funzionare come una franchigia pertanto se il reddito supera la soglia, l'addizionale si applicherà sull'intero imponibile.

Nel 2012 con delibera di Consiglio Comunale n. 61 del 30/05/2012 è stata approvata l'applicazione dell'addizionale comunale IRPEF con aliquote differenziate per scaglioni di reddito Irpef nel rispetto del principio della progressività, come previsto dalle recenti modifiche normative (D.L. n. 201/2011 art. 13 c. 16).

Con la rimodulazione dell'addizionale comunale Irpef per scaglioni è stata prevista anche una fascia di esenzione per i redditi complessivi fino a € 14.500,00.

Nel 2015 con delibera di Consiglio Comunale n. 83 del 18/06/2015 le aliquote dell'addizionale comunale IRPEF sono state rimodulate ed è stata modificata la fascia di esenzione per i redditi complessivi fino a € 15.000,00.

Nel 2022 con delibera di Consiglio Comunale n. 8 del 02.02.2022 è stata approvata la modifica della delibera di Consiglio Comunale n. 83 del 18.06.2015 relativa all'applicazione dell'addizionale comunale IRPEF con aliquote differenziate per scaglioni di reddito Irpef nel rispetto del principio della progressività, come previsto D.L. n. 201/2011 art. 13 c. 16 con fascia di esenzione per i redditi complessivi fino a € 15.000,00, in seguito alle modifiche introdotte dalla Legge n. 234 del 30.12.2021 (Legge di Bilancio 2022)

ADDIZIONALE COMUNALE IRPEF - ANNO 2024	
Fascia di Reddito	Aliquota
Reddito complessivo fino a € 15.000,00	0,00%
<u>Oltre i 15.000,00 € :</u>	
Reddito fino a 15.000,00€	0,50%
Reddito da 15.000,01 a 28.000,00€	0,55%
Reddito da 28.000,01 a 50.000,00€	0,64%
Reddito oltre i 50.000,01 €	0,80%

	<i>Assestato</i>	<i>Accertato</i>	<i>Maggiori/Minori entrate</i>	<i>Incassato</i>	<i>Da Riportare</i>
<b>Categoria 1010116 - Addizionale comunale IRPEF</b>					
Residuo	1.201.878,76	1.489.602,28	287.723,52	1.489.602,28	0,00
Competenza	2.100.000,00	2.100.000,00	0,00	973.496,61	1.126.503,39
<b>Totale</b>	<b>3.301.878,76</b>	<b>3.589.602,28</b>	<b>287.723,52</b>	<b>2.463.098,89</b>	<b>1.126.503,39</b>

### IMPOSTA DI SOGGIORNO

L'imposta di soggiorno è dovuta da coloro che alloggiano nelle strutture ricettive situate sul proprio territorio, da applicare sulla base del Regolamento Comunale.

Ai sensi dall'art. 4 del Decreto Legislativo 14 marzo 2011 n. 23, con delibera del Consiglio Comunale n. 79 del 26 settembre 2011, è stata istituita l'imposta di soggiorno a decorrere dal 1 Gennaio 2012.

Le tariffe dell'imposta di soggiorno sono state integrate con delibera di Giunta Comunale n. 347 del 29/09/2017 per prevedere la tariffa relativa alle locazioni brevi.

Nel 2023 con deliberazione di Giunta Comunale n. 309 del 04.08.2023 le tariffe dell'imposta di soggiorno sono state incrementate per adeguarle alle tariffe dei comuni del lago, a far tempo dal 01/01/2024.

	<i>Assestato</i>	<i>Accertato</i>	<i>Maggiori/Minori entrate</i>	<i>Incassato</i>	<i>Da Riportare</i>
<b>Categoria 1010141 - Imposta di soggiorno</b>					
Residuo	14.199,10	14.199,10	0,00	8.699,10	5.500,00
Competenza	1.070.000,00	1.052.587,15	-17.412,85	1.041.128,05	11.459,10
<b>Totale</b>	<b>1.084.199,10</b>	<b>1.066.786,25</b>	<b>-17.412,85</b>	<b>1.049.827,15</b>	<b>16.959,10</b>

### CANONE UNICO PATRIMONIALE

Sulla base della Legge n. 160 del 2019 commi 816-836, a decorrere dal 1° gennaio 2021 è istituito il canone patrimoniale di concessione, autorizzazione o esposizione pubblicitaria e sostituisce: la tassa per l'occupazione di spazi ed aree pubbliche, il canone per l'occupazione di spazi ed aree pubbliche, l'imposta comunale sulla pubblicità e il diritto sulle pubbliche affissioni, il canone per l'installazione dei mezzi pubblicitari e il canone di cui all'articolo 27, commi 7 e 8, del codice della strada, di cui al decreto legislativo 30 aprile 1992, n. 285, limitatamente alle strade di pertinenza dei comuni e delle province.

Sulla base della Legge n. 160 del 2019 commi 837-847, a decorrere dal 1° gennaio 2021 i comuni istituiscono, con proprio regolamento adottato ai sensi dell'articolo 52 del decreto legislativo n. 446 del 1997, il canone di concessione per l'occupazione delle aree e degli spazi appartenenti al demanio o al patrimonio indisponibile, destinati a mercati realizzati anche in strutture attrezzate.

	<i>Assestato</i>	<i>Accertato</i>	<i>Maggiori/Minori entrate</i>	<i>Incassato</i>	<i>Da Riportare</i>
<b>Canone Unico Patrimoniale</b>					
Residuo	31.535,18	31.535,18	0,00	31.535,18	0,00
Competenza	836.000,00	864.614,20	28.614,20	864.614,20	0,00
<b>Totale</b>	<b>867.535,18</b>	<b>896.149,38</b>	<b>28.614,20</b>	<b>896.149,38</b>	<b>0,00</b>

### POLITICA TARIFFARIA DEI SERVIZI

Il sistema tariffario, diversamente dal tributario, è rimasto generalmente stabile nel tempo, garantendo così sia all'ente che al cittadino un quadro di riferimento duraturo, coerente e di facile comprensione. La disciplina di queste entrate è semplice ed attribuisce alla P.A. la possibilità o l'obbligo di richiedere al beneficiario il pagamento di una controprestazione. Le regole variano a seconda che si tratti di un servizio istituzionale piuttosto che a domanda individuale. L'ente disciplina con proprio regolamento la materia attribuendo a ciascun tipo di servizio una diversa articolazione della tariffa unita, dove ritenuto meritevole di intervento sociale, ad un sistema di abbattimento selettivo del costo per il cittadino.

## 7.6 ANALISI DELLE ENTRATE DA TRASFERIMENTI CORRENTI

	Accertato	Percentuale sul totale	Incassato	Percentuale sul totale	Da riportare	Percentuale di incasso
E.2.01.01.01.001 - Trasferimenti correnti da Ministeri	2.130.614,74	61,670%	1.727.794,82	66,870%	402.819,92	81,090%
E.2.01.01.01.002 - Trasferimenti correnti da Ministero dell'Istruzione - Istituzioni Scolastiche	140.609,09	4,070%	140.609,09	5,440%	0,00	100,000%
E.2.01.01.01.003 - Trasferimenti correnti da Presidenza del Consiglio dei Ministri	65.478,99	1,900%	0,00	0,000%	65.478,99	0,000%
E.2.01.01.01.004 - Trasferimenti correnti da Organi Costituzionali e di rilievo costituzionale	0,00	0,000%	0,00	0,000%	0,00	0,000%
E.2.01.01.01.005 - Trasferimenti correnti da Agenzie Fiscali	0,00	0,000%	0,00	0,000%	0,00	0,000%
E.2.01.01.01.006 - Trasferimenti correnti da enti di regolazione dell'attività economica	0,00	0,000%	0,00	0,000%	0,00	0,000%
E.2.01.01.01.007 - Trasferimenti correnti da Gruppo Equitalia	0,00	0,000%	0,00	0,000%	0,00	0,000%
E.2.01.01.01.008 - Trasferimenti correnti da Anas S.p.A.	0,00	0,000%	0,00	0,000%	0,00	0,000%
E.2.01.01.01.009 - Trasferimenti correnti da altri enti centrali produttori di servizi economici	0,00	0,000%	0,00	0,000%	0,00	0,000%
E.2.01.01.01.010 - Trasferimenti correnti da autorità amministrative indipendenti	0,00	0,000%	0,00	0,000%	0,00	0,000%
E.2.01.01.01.011 - Trasferimenti correnti da enti centrali a struttura associativa	2.369,59	0,070%	2.369,59	0,090%	0,00	100,000%
E.2.01.01.01.012 - Trasferimenti correnti da enti centrali produttori di servizi assistenziali, ricreativi e culturali	0,00	0,000%	0,00	0,000%	0,00	0,000%
E.2.01.01.01.013 - Trasferimenti correnti da enti e istituzioni centrali di ricerca e Istituti e stazioni sperimentali per la ricerca	0,00	0,000%	0,00	0,000%	0,00	0,000%
E.2.01.01.01.999 - Trasferimenti correnti da altre Amministrazioni Centrali n.a.c.	71.355,52	2,070%	10.928,07	0,420%	60.427,45	15,310%
E.2.01.01.02.001 - Trasferimenti correnti da Regioni e province autonome	377.575,41	10,930%	190.879,18	7,390%	186.696,23	50,550%
E.2.01.01.02.002 - Trasferimenti correnti da Province	0,00	0,000%	0,00	0,000%	0,00	0,000%
E.2.01.01.02.003 - Trasferimenti correnti da Comuni	322.882,27	9,350%	279.277,78	10,810%	43.604,49	86,500%
E.2.01.01.02.004 - Trasferimenti correnti da Città metropolitane e Roma capitale	0,00	0,000%	0,00	0,000%	0,00	0,000%
E.2.01.01.02.005 - Trasferimenti correnti da Unioni di Comuni	0,00	0,000%	0,00	0,000%	0,00	0,000%
E.2.01.01.02.006 - Trasferimenti correnti da Comunità Montane	0,00	0,000%	0,00	0,000%	0,00	0,000%
E.2.01.01.02.007 - Trasferimenti correnti da Camere di Commercio	0,00	0,000%	0,00	0,000%	0,00	0,000%

	Accertato	Percentuale sul totale	Incassato	Percentuale sul totale	Da riportare	Percentuale di incasso
E.2.01.01.02.008 - Trasferimenti correnti da Università	0,00	0,000%	0,00	0,000%	0,00	0,000%
E.2.01.01.02.009 - Trasferimenti correnti da Parchi nazionali e consorzi ed enti autonomi gestori di parchi e aree naturali protette	0,00	0,000%	0,00	0,000%	0,00	0,000%
E.2.01.01.02.010 - Trasferimenti correnti da Autorità Portuali	0,00	0,000%	0,00	0,000%	0,00	0,000%
E.2.01.01.02.011 - Trasferimenti correnti da Aziende sanitarie locali	0,00	0,000%	0,00	0,000%	0,00	0,000%
E.2.01.01.02.012 - Trasferimenti correnti da Aziende ospedaliere e Aziende ospedaliere universitarie integrate con il SSN	0,00	0,000%	0,00	0,000%	0,00	0,000%
E.2.01.01.02.013 - Trasferimenti correnti da Policlinici	0,00	0,000%	0,00	0,000%	0,00	0,000%
E.2.01.01.02.014 - Trasferimenti correnti da Istituti di ricovero e cura a carattere scientifico pubblici	0,00	0,000%	0,00	0,000%	0,00	0,000%
E.2.01.01.02.015 - Trasferimenti correnti da altre Amministrazioni Locali produttrici di servizi sanitari	0,00	0,000%	0,00	0,000%	0,00	0,000%
E.2.01.01.02.016 - Trasferimenti correnti da Agenzie regionali per le erogazioni in agricoltura	0,00	0,000%	0,00	0,000%	0,00	0,000%
E.2.01.01.02.017 - Trasferimenti correnti da altri enti e agenzie regionali e sub regionali	0,00	0,000%	0,00	0,000%	0,00	0,000%
E.2.01.01.02.018 - Trasferimenti correnti da Consorzi di enti locali	50.000,00	1,450%	0,00	0,000%	50.000,00	0,000%
E.2.01.01.02.019 - Trasferimenti correnti da Fondazioni e istituzioni liriche locali e da teatri stabili di iniziativa pubblica	0,00	0,000%	0,00	0,000%	0,00	0,000%
E.2.01.01.02.999 - Trasferimenti correnti da altre Amministrazioni Locali n.a.c.	85.440,28	2,470%	76.085,74	2,940%	9.354,54	89,050%
E.2.01.01.03.001 - Trasferimenti correnti da INPS	0,00	0,000%	0,00	0,000%	0,00	0,000%
E.2.01.01.03.002 - Trasferimenti correnti da INAIL	0,00	0,000%	0,00	0,000%	0,00	0,000%
E.2.01.01.03.999 - Trasferimenti correnti da altri Enti di Previdenza n.a.c.	0,00	0,000%	0,00	0,000%	0,00	0,000%
E.2.01.01.04.001 - Trasferimenti correnti da organismi interni e/o unità locali della amministrazione	0,00	0,000%	0,00	0,000%	0,00	0,000%
E.2.01.02.01.001 - Trasferimenti correnti da famiglie	50,00	0,000%	50,00	0,000%	0,00	100,000%
E.2.01.03.01.001 - Sponsorizzazioni da imprese controllate	0,00	0,000%	0,00	0,000%	0,00	0,000%
E.2.01.03.01.002 - Sponsorizzazioni da altre imprese partecipate	0,00	0,000%	0,00	0,000%	0,00	0,000%
E.2.01.03.01.999 - Sponsorizzazioni da altre imprese	114.000,00	3,300%	102.000,00	3,950%	12.000,00	89,470%
E.2.01.03.02.001 - Altri trasferimenti correnti da imprese controllate	0,00	0,000%	0,00	0,000%	0,00	0,000%
E.2.01.03.02.002 - Altri trasferimenti correnti da altre imprese partecipate	0,00	0,000%	0,00	0,000%	0,00	0,000%
E.2.01.03.02.003 - Altri trasferimenti correnti da imprese: pay-back sanità per il superamento del tetto della spesa farmaceutica	0,00	0,000%	0,00	0,000%	0,00	0,000%

	Accertato	Percentuale sul totale	Incassato	Percentuale sul totale	Da riportare	Percentuale di incasso
territoriale						
E.2.01.03.02.004 - Altri trasferimenti correnti da imprese: pay-back sanità per il superamento del tetto della spesa farmaceutica ospedaliera	0,00	0,000%	0,00	0,000%	0,00	0,000%
E.2.01.03.02.005 - Altri trasferimenti correnti da imprese: ulteriore pay-back sanità	0,00	0,000%	0,00	0,000%	0,00	0,000%
E.2.01.03.02.999 - Altri trasferimenti correnti da altre imprese	64.924,00	1,880%	24.000,00	0,930%	40.924,00	36,970%
E.2.01.04.01.001 - Trasferimenti correnti da Istituzioni Sociali Private	29.652,41	0,860%	29.652,41	1,150%	0,00	100,000%
E.2.01.05.01.002 - Fondo europeo agricolo per lo sviluppo rurale (FEASR)	0,00	0,000%	0,00	0,000%	0,00	0,000%
E.2.01.05.01.003 - Fondo europeo per la pesca (FEP)	0,00	0,000%	0,00	0,000%	0,00	0,000%
E.2.01.05.01.004 - Fondo europeo di sviluppo regionale (FESR)	0,00	0,000%	0,00	0,000%	0,00	0,000%
E.2.01.05.01.005 - Fondo Sociale Europeo (FSE)	0,00	0,000%	0,00	0,000%	0,00	0,000%
E.2.01.05.01.006 - Fondo Europeo Agricolo di Orientamento e di Garanzia	0,00	0,000%	0,00	0,000%	0,00	0,000%
E.2.01.05.01.007 - Strumento finanziario di orientamento della pesca (SFOP)	0,00	0,000%	0,00	0,000%	0,00	0,000%
E.2.01.05.01.999 - Altri trasferimenti correnti dall'Unione Europea	0,00	0,000%	0,00	0,000%	0,00	0,000%
E.2.01.05.02.001 - Trasferimenti correnti dal Resto del Mondo	0,00	0,000%	0,00	0,000%	0,00	0,000%
<b>TOTALE TRASFERIMENTI CORRENTI</b>	<b>3.454.952,30</b>	<b>100,000%</b>	<b>2.583.646,68</b>	<b>100,000%</b>	<b>871.305,62</b>	<b>74,780%</b>

## 7.7 REPERIMENTO E IMPIEGO DI RISORSE STRAORDINARIE

Questa sezione riporta le Entrate e le Spese indicate come non ricorrenti, identificabili quindi come limitate a uno o più esercizi e non previste a regime, come da indicazioni sull'allegato 7 del D.Lgs. 118/11.

### ENTRATE STRAORDINARIE

	Assestato	Accertato	Maggiori/Minori Entrate	Incassato	Da riportare
<b>Titolo 1 - Entrate correnti di natura tributaria,contributiva e perequativa</b>					
<b>Tipologia 0101 - Imposte tasse e proventi assimilati</b>					
1010106 - Imposta municipale propria	1.015.373,00	1.105.373,00	90.000,00	581.964,44	523.408,56
1010108 - Imposta comunale sugli immobili (ICI)	2.000,00	2.021,24	21,24	2.021,24	0,00
1010141 - Imposta di soggiorno	20.000,00	0,00	-20.000,00	0,00	0,00
1010151 - Tassa smaltimento rifiuti solidi urbani	156.589,00	179.589,00	23.000,00	99.760,68	79.828,32
1010153 - Imposta comunale sulla pubblicità e diritto sulle pubbliche affissioni	40.000,00	40.000,00	0,00	21.735,56	18.264,44
1010160 - Tributo per l'esercizio delle funzioni di tutela, protezione e igiene dell'ambiente	1.000,00	1.000,00	0,00	988,58	11,42
1010161 - Tributo comunale sui rifiuti e sui servizi	0,00	0,00	0,00	0,00	0,00
1010176 - Tributo per i servizi indivisibili (TASI)	50.000,00	52.000,00	2.000,00	38.959,78	13.040,22
1010199 - Altre imposte,tasse e proventi n.a.c	2.000,00	2.360,00	360,00	2.360,00	0,00
<b>Totale Tipologia 0101</b>	<b>1.286.962,00</b>	<b>1.382.343,24</b>	<b>95.381,24</b>	<b>747.790,28</b>	<b>634.552,96</b>
<b>Totale Titolo 1</b>	<b>1.286.962,00</b>	<b>1.382.343,24</b>	<b>95.381,24</b>	<b>747.790,28</b>	<b>634.552,96</b>
<b>Titolo 2 - Trasferimenti correnti</b>					
<b>Tipologia 0101 - Trasferimenti correnti da Amministrazioni pubbliche</b>					
2010101 - Trasferimenti correnti da Amministrazioni Centrali	219.245,40	192.989,61	-26.255,79	127.510,62	65.478,99
2010102 - Trasferimenti correnti da Amministrazioni Locali	360.007,10	295.564,79	-64.442,31	237.781,09	57.783,70
<b>Totale Tipologia 0101</b>	<b>579.252,50</b>	<b>488.554,40</b>	<b>-90.698,10</b>	<b>365.291,71</b>	<b>123.262,69</b>
2010201 - Trasferimenti correnti da Famiglie	500,00	0,00	-500,00	0,00	0,00
<b>Totale Tipologia 0102</b>	<b>500,00</b>	<b>0,00</b>	<b>-500,00</b>	<b>0,00</b>	<b>0,00</b>
2010401 - Trasferimenti correnti da Istituzioni Sociali Private	26.000,00	28.000,00	2.000,00	28.000,00	0,00
<b>Totale Tipologia 0104</b>	<b>26.000,00</b>	<b>28.000,00</b>	<b>2.000,00</b>	<b>28.000,00</b>	<b>0,00</b>
<b>Totale Titolo 2</b>	<b>605.752,50</b>	<b>516.554,40</b>	<b>-89.198,10</b>	<b>393.291,71</b>	<b>123.262,69</b>

<b>Titolo 3 - Entrate extratributarie</b>					
<b>Tipologia 0200 - Proventi derivanti dall'attività di controllo e repressione delle irregolarità e degli illeciti</b>					
3020200 - Entrate da famiglie derivanti dall'attività di controllo e repressione delle irregolarità e degli illeciti	375.892,68	392.479,36	16.586,68	360.531,53	31.947,83
3020300 - Entrate da Imprese derivanti dall'attività di controllo e repressione delle irregolarità e degli illeciti	37.500,00	7.584,31	-29.915,69	7.584,31	0,00
<b>Totale Tipologia 0200</b>	<b>413.392,68</b>	<b>400.063,67</b>	<b>-13.329,01</b>	<b>368.115,84</b>	<b>31.947,83</b>
3050200 - Rimborsi in entrata	336.221,00	234.600,53	-101.620,47	234.600,53	0,00
3059900 - Altre entrate correnti n.a.c.	139.307,62	72.055,38	-67.252,24	69.641,30	2.414,08
<b>Totale Tipologia 0500</b>	<b>475.528,62</b>	<b>306.655,91</b>	<b>-168.872,71</b>	<b>304.241,83</b>	<b>2.414,08</b>
<b>Totale Titolo 3</b>	<b>888.921,30</b>	<b>706.719,58</b>	<b>-182.201,72</b>	<b>672.357,67</b>	<b>34.361,91</b>
<b>Titolo 4 - Entrate in conto capitale</b>					
<b>Tipologia 0200 - Contributi agli investimenti</b>					
4020100 - Contributi agli investimenti da amministrazioni pubbliche	12.657.672,87	6.052.733,11	-6.604.939,76	796.781,99	5.255.951,12
4020200 - Contributi agli investimenti da Famiglie	0,00	0,00	0,00	0,00	0,00
4020300 - Contributi agli investimenti da Imprese	1.805.000,00	5.000,00	-1.800.000,00	0,00	5.000,00
4020400 - Contributi agli investimenti da Istituzioni Sociali Private	240.000,00	0,00	-240.000,00	0,00	0,00
4020500 - Contributi agli investimenti dall'Unione Europea e dal Resto del Mondo	294.000,00	0,00	-294.000,00	0,00	0,00
<b>Totale Tipologia 0200</b>	<b>14.996.672,87</b>	<b>6.057.733,11</b>	<b>-8.938.939,76</b>	<b>796.781,99</b>	<b>5.260.951,12</b>
4040100 - Alienazione di beni materiali	891.340,25	208.089,31	-683.250,94	208.089,31	0,00
<b>Totale Tipologia 0400</b>	<b>891.340,25</b>	<b>208.089,31</b>	<b>-683.250,94</b>	<b>208.089,31</b>	<b>0,00</b>
4050300 - Entrate in conto capitale dovute a rimborsi, recuperi e restituzioni di somme non dovute o incassate in eccesso	0,00	0,00	0,00	0,00	0,00
4050400 - Altre entrate in conto capitale n.a.c.	45.100,25	7.921,84	-37.178,41	7.185,84	736,00
<b>Totale Tipologia 0500</b>	<b>45.100,25</b>	<b>7.921,84</b>	<b>-37.178,41</b>	<b>7.185,84</b>	<b>736,00</b>
<b>Totale Titolo 4</b>	<b>15.933.113,37</b>	<b>6.273.744,26</b>	<b>-9.659.369,11</b>	<b>1.012.057,14</b>	<b>5.261.687,12</b>
<b>Titolo 5 - Entrate da riduzione di attività finanziarie</b>					
<b>Tipologia 0400 - Altre entrate per riduzione di attività finanziarie</b>					
5040700 - Prelievi da depositi bancari	4.518.000,00	0,00	-4.518.000,00	0,00	0,00
<b>Totale Tipologia 0400</b>	<b>4.518.000,00</b>	<b>0,00</b>	<b>-4.518.000,00</b>	<b>0,00</b>	<b>0,00</b>
<b>Totale Titolo 5</b>	<b>4.518.000,00</b>	<b>0,00</b>	<b>-4.518.000,00</b>	<b>0,00</b>	<b>0,00</b>
<b>Titolo 6 - Accensione di prestiti</b>					
<b>Tipologia 0300 - Accensione Mutui e altri</b>					



<b>finanziamenti a medio lungo termine</b>					
6030100 - Finanziamenti a medio lungo termine	4.518.000,00	0,00	-4.518.000,00	0,00	0,00
<b>Totale Tipologia 0300</b>	<b>4.518.000,00</b>	<b>0,00</b>	<b>-4.518.000,00</b>	<b>0,00</b>	<b>0,00</b>
<b>Totale Titolo 6</b>	<b>4.518.000,00</b>	<b>0,00</b>	<b>-4.518.000,00</b>	<b>0,00</b>	<b>0,00</b>
<b>TOTALE ENTRATE STRAORDINARIE</b>	<b>27.750.749,17</b>	<b>8.879.361,48</b>	<b>-18.871.387,69</b>	<b>2.825.496,80</b>	<b>6.053.864,68</b>

## SPESE STRAORDINARIE

	<i>Assestato</i>	<i>Impegnato</i>	<i>F.P.V.</i>	<i>Minori Spese</i>	<i>Pagato</i>	<i>Da riportare</i>
<b>Titolo 1 - Spese correnti</b>						
101 - Redditi da lavoro dipendente	39.000,00	37.957,77	0,00	1.042,23	37.957,77	0,00
102 - Imposte e tasse a carico dell'ente	2.684,00	2.641,92	0,00	42,08	2.641,92	0,00
103 - Acquisto di beni e servizi	371.621,45	364.013,31	0,00	7.608,14	192.127,82	171.885,49
104 - Trasferimenti correnti	328.968,95	238.160,62	0,00	90.808,33	36.000,00	202.160,62
109 - Rimborsi e poste correttive delle entrate	0,00	0,00	0,00	0,00	0,00	0,00
110 - Altre spese correnti	20.000,00	2.675,79	0,00	17.324,21	2.675,79	0,00
<b>Totale Titolo 1</b>	<b>762.274,40</b>	<b>645.449,41</b>	<b>0,00</b>	<b>116.824,99</b>	<b>271.403,30</b>	<b>374.046,11</b>
<b>Titolo 2 - Spese in conto capitale</b>						
202 - Investimenti fissi lordi e acquisto di terreni	31.770.091,48	9.992.115,17	0,00	21.777.976,31	5.682.678,83	4.309.436,34
203 - Contributi agli investimenti	315.690,76	310.690,76	0,00	5.000,00	295.219,76	15.471,00
205 - Altre spese in conto capitale	14.388.489,72	0,00	14.385.889,72	2.600,00	0,00	0,00
<b>Totale Titolo 2</b>	<b>46.474.271,96</b>	<b>10.302.805,93</b>	<b>14.385.889,72</b>	<b>21.785.576,31</b>	<b>5.977.898,59</b>	<b>4.324.907,34</b>
<b>Titolo 3 - Spese per incremento di attività finanziarie</b>						
301 - Acquisizioni di attività finanziarie	0,00	0,00	0,00	0,00	0,00	0,00
<b>Totale Titolo 3</b>	<b>0,00</b>	<b>0,00</b>	<b>0,00</b>	<b>0,00</b>	<b>0,00</b>	<b>0,00</b>
<b>Titolo 7 - Spese per conto terzi e</b>						

<b>partite di giro</b>						
702 - Uscite per conto terzi	0,00	0,00	0,00	0,00	0,00	0,00
<b>Totale Titolo 7</b>	<b>0,00</b>	<b>0,00</b>	<b>0,00</b>	<b>0,00</b>	<b>0,00</b>	<b>0,00</b>
<b>TOTALE SPESE STRAORDINARIE</b>	<b>47.236.546,36</b>	<b>10.948.255,34</b>	<b>14.385.889,72</b>	<b>21.902.401,30</b>	<b>6.249.301,89</b>	<b>4.698.953,45</b>

7.8 ACQUISIZIONI, ALIENAZIONI E DIRITTI REALI DI GODIMENTO

ACQUISIZIONI

ACQUISIZIONI			
ACQUISIZIONI	valore	importo	atto
ACQUISIZIONE GRATUITA DI AREA . LA SOCIETÀ PAPIRO S.R.L., CEDE SENZA CORRISPETTIVO ALCUNO, AL COMUNE DI VERBANIA IL DIRITTO DI PIENA PROPRIETÀ DI UN APPEZZAMENTO DI TERRENO DI MQ 57 FOGLIO 77 PARTICELLA 492, CONFINE VIA PROSSANO IN VERBANIA.	€ 10.000,00	gratuito	Atto Notaio Daniela Gatti Rep. 9700 Racc. 8094 del 04.12.2024
ACQUISTO DELL'AREA DI PROPRIETÀ RFI S.P.A. SULLA QUALE INSISTE IN PARTE L'OPERA DENOMINATA "MOVICENTRO" – LOCALITÀ FONDOTOCE	€ 27.181,60	€ 27.181,60	Atto Notaio Stefania Scalabrini Rep. 28400 Racc. 16686 del 28/11/2024
		€ 27.181,60	

**ALIENAZIONI****ALIENAZIONI PATRIMONIALI E DIRITTI**

Descrizione	Prezzo Vendita	Atto
ALIENAZIONE TERRENO IDENTIFICATO AL FOGLIO 10 PARTICELLA 889 AL SIG. <b>ADRIANO ARCOLE</b>	4.455,00	Atto Notaio Alessandro Arcioni Rep.1058 Racc.903 del 28.12.2023
ALIENAZIONE TERRENO IDENTIFICATO AL FOGLIO 41 PARTICELLA 453 AI SIGG.RI <b>SAVOLDI ANGELO E FERRARI DEBORA</b>	3.962,50	Atto Notaio Fabio Pala Rep.67.030 Racc.18.344 del 13.06.2024
ALIENAZIONE TERRENI IDENTIFICATI AL FOGLIO 41 PARTICELLE 169-455 AI SIGG.RI <b>VOLONNINO INCORONATA, VALSESIA DAVIDE E BOTTACCHI MICHELA.</b>	10.785,00	Atto Notaio Grammatica Monica Rep 14206 prog 9683 del 04.10.2024
ALIENAZIONE TERRENO IDENTIFICATO AL FOGLIO 35 PARTICELLA 1027 (EX PARTICELLA 1017/PARTE) AL SIG. <b>GARONE PASQUALE</b>	3.710,00	Atto Notaio Grammatica Monica Rep 14446 Prog. 9863 del 23.12.2024
<b>TOTALE</b>	<b>€ 22.912,50</b>	

SERVITU' ELETTRODOTTO A FAVORE DELLA SOCIETA' " <b>E-DISTRIBUZIONE S.P.A.</b> " PER LA REALIZZAZIONE DI CABINA DI DISTRIBUZIONE MT/BT SU TERRENO DI PROPRIETA' COMUNALE (CATASTO TERRENI FOGLIO 32, PARTICELLE 416/PARTE, 417)	€ 1.000,00	Atto Notaio Stefania Scalabrini Rep.28.304 Racc. 16.629 del 24.10.2024
<b>TOTALE</b>	<b>€ 1.000,00</b>	

TRASFORMAZIONE DEL DIRITTO DI SUPERFICIE IN DIRITTO DI PIENA PROPRIETA' E RIMOZIONE DEI VINCOLI CONVENZIONALI DI UNITA' IMMOBILIARE SITA NELL'AREA PEEP DI SANT'ANNA – CONDOMINIO BELGIO 16 – <b>FASCILO EDDA</b>	€ 7.697,81	Atto Notaio Fabio Pala Rep. 66.655 Racc. 18.068 del 15/02/2024
SOPPRESSIONE DEGLI OBBLIGHI/VINCOLI DISCENDENTI DA CONVENZIONE EX ART. 35 LEGGE 865/1971 - UNITA' IMMOBILIARE SITA NELL'AREA PEEP DI SANT'ANNA – CONDOMINIO DENOMINATO EUROPA '80 VIA ALLE FABBRICHE 26/a - APPROVAZIONE SCHEMA DI CONVENZIONE (ART. 31 C. 46, LEGGE 448/1998) DETERMINAZIONE A CONTRARRE AI SENSI DELL'ART. 192 DEL D.LGS. 267/2000 <b>TOLOTTO IDELBA</b>	€ 13.167,37	Atto Notaio Fabio Pala Rep. 66.504 Racc. 17952 del 28/12/2023
SOPPRESSIONE DEGLI OBBLIGHI/VINCOLI DISCENDENTI DA CONVENZIONE EX ART. 35 LEGGE 865/1971 DELL'UNITA' IMMOBILIARE SITA NELL'AREA PEEP DI TROBASO CONDOMINIO EUROPA 90 – <b>MAZZATORTA PAOLO</b>	€ 4.221,53	Atto Notaio Alessandro Arcioni Rep. 1127 Racc. 964 del 22.03.2024
SOPPRESSIONE DEGLI OBBLIGHI/VINCOLI DISCENDENTI DA CONVENZIONE EX ART. 35 LEGGE 865/1971 - UNITA' IMMOBILIARE SITA NELL'AREA PEEP DI SANT'ANNA – CONDOMINIO IN VIA GUIDO ROSSA 20 – <b>SIGNORI ONORATO</b>	€ 15.951,35	Atto Notaio Fabio Pala Rep. 67.220 Racc. 18.478 del 25/07/2024
RIMOZIONE DEI VINCOLI CONVENZIONALI DELL'UNITA' IMMOBILIARE SITA NELL'AREA PEEP DI SANT'ANNA – CONDOMINIO PONTE NUOVO - <b>GUSSONI/ARIANNA</b>	€ 1.337,38	Atto Notaio Grammatica Monica Rep. 14269 Prog. 9724 del 28.10.2024
SOPPRESSIONE DEGLI OBBLIGHI/VINCOLI DISCENDENTI DA CONVENZIONE EX ART. 35 LEGGE 865/1971 DELL'UNITA' IMMOBILIARE SITA NELL'AREA PEEP DI SANT'ANNA - <b>FORNASIERO MOSCHINI/PIERANGELO</b>	€ 7.822,64	Atto Notaio Fabio Pala Rep. 67.513 Racc. 18.694 del 21.11.2024
<b>TOTALE</b>	<b>€ 50.198,08</b>	
<b>TOTALE COMPLESSIVO</b>		<b>€ 74.110,58</b>

**ALIENAZIONE IMMOBILI COMUNALI DIVERSI 5210/100**

Descrizione	importo	f.do amm.	residuo	Prezzo Vendita	plusvalenza/minusvalenza
ALIENAZIONE TERRENO IDENTIFICATO AL FOGLIO 10 PARTICELLA 889 AL SIG. <b>ADRIANO ARCOLE</b>	4.455,00				4.455,00
ALIENAZIONE TERRENO IDENTIFICATO AL FOGLIO 41 PARTICELLA 453 AI SIGG.RI <b>SAVOLDI ANGELO E FERRARI DEBORA</b>	3.962,50				3.962,50
ALIENAZIONE TERRENI IDENTIFICATI AL FOGLIO 41 PARTICELLE 169-455 AI SIGG.RI <b>VOLONNINO INCORONATA, VALSESIA DAVIDE E BOTTACCHI MICHELA</b>	10.785,00				10.785,00
ALIENAZIONE TERRENO IDENTIFICATO AL FOGLIO 35 PARTICELLA 1027 (EX PARTICELLA 1017/PARTE) AL SIG. <b>GARONE PASQUALE</b>	3.710,00				3.710,00
	<b>€ 22.912,50</b>			<b>TOTALE</b>	<b>22.912,50</b>

**CESSIONE DIRITTI DI SUPERFICIE 5250/0**

TRASFORMAZIONE DEL DIRITTO DI SUPERFICIE IN DIRITTO DI PIENA PROPRIETA' E RIMOZIONE DEI VINCOLI CONVENZIONALI DI UNITA' IMMOBILIARE SITA NELL'AREA PEEP DI SANT'ANNA – CONDOMINIO BELGIO 16 – <b>FASCILO EDDA</b>	€ 7.697,81				<b>7.697,81</b>
	<b>€ 7.697,81</b>			<b>TOTALE</b>	<b>€ 7.697,81</b>

**SERVITU' SU BENI APPARTENENTI AL PATRIMONIO COMUNALE 5250/100**

SERVITU' ELETTRODOTTO A FAVORE DELLA SOCIETA' <b>"E-DISTRIBUZIONE S.P.A."</b> PER LA REALIZZAZIONE DI CABINA DI DISTRIBUZIONE MT/BT SU TERRENO DI PROPRIETA' COMUNALE (CATASTO TERRENI FOGLIO 32, PARTICELLE 416/PARTE, 417)					€ 1.000,00
	€ 1.000,00				
	<b>€ 1.000,00</b>			<b>TOTALE</b>	<b>€ 1.000,00</b>

**RIMOZIONE VINCOLI 5860/0**

SOPPRESSIONE DEGLI OBBLIGHI/VINCOLI DISCENDENTI DA CONVENZIONE EX ART. 35 LEGGE 865/1971 - UNITA' IMMOBILIARE SITA NELL'AREA PEEP DI SANT'ANNA – CONDOMINIO DENOMINATO EUROPA '80 VIA ALLE FABBRICHE 26/a - APPROVAZIONE SCHEMA DI CONVENZIONE (ART. 31 C. 46, LEGGE 448/1998) DETERMINAZIONE A CONTRARRE AI SENSI DELL'ART. 192 DEL D.LGS. 267/2000 <b>TOLOTTO IDELBA</b>	€ 13.167,37				€ 13.167,37
SOPPRESSIONE DEGLI OBBLIGHI/VINCOLI DISCENDENTI DA CONVENZIONE EX ART. 35 LEGGE 865/1971 DELL'UNITA' IMMOBILIARE SITA NELL'AREA PEEP DI TROBASO CONDOMINIO EUROPA 90 – <b>MAZZATORTA PAOLO</b>	€ 4.221,53				€ 4.221,53
SOPPRESSIONE DEGLI OBBLIGHI/VINCOLI DISCENDENTI DA CONVENZIONE EX ART. 35 LEGGE 865/1971 - UNITA' IMMOBILIARE SITA NELL'AREA PEEP DI SANT'ANNA – CONDOMINIO IN VIA GUIDO ROSSA 20 – <b>SIGNORI ONORATO</b>	€ 15.951,35				€ 15.951,35
RIMOZIONE DEI VINCOLI CONVENZIONALI DELL'UNITA' IMMOBILIARE SITA NELL'AREA PEEP DI SANT'ANNA – CONDOMINIO PONTE NUOVO – <b>GUSSONI/ARIANNA</b>	€ 1.337,38				€ 1.337,38
SOPPRESSIONE DEGLI OBBLIGHI/VINCOLI DISCENDENTI DA CONVENZIONE EX ART. 35 LEGGE 865/1971 DELL'UNITA' IMMOBILIARE SITA NELL'AREA PEEP DI SANT'ANNA - <b>FORNASIERO (SATTA)</b>	€ 7.822,64				€ 7.822,64
	<b>€ 42.500,27</b>			<b>TOTALE</b>	<b>€ 42.500,27</b>
<b>TOTALE PLUSVALENZE ANNO 2024 IMM.MATERIALI</b>					<b>€ 74.110,58</b>
<b>TOTALE PLUSVALENZE ANNO 2024 BENI DEMANIALI (LOCULI-OSSARI)</b>					<b>€ 120.000,00</b>
<b>TOTALE GENERALE</b>					<b>€ 194.110,58</b>

## 7.9 PERMESSI DI COSTRUIRE

		Residui Iniziali	Maggiori/Minori Entrate	Incassato	Da Riportare	Assestato	Accertato	Maggiori/Minori Entrate	Incassato	Da Riportare
Cap. 6000/100	ONERI URBANIZZAZIONE	0,00	0,00	0,00	0,00	759.059,40	699.909,36	0,00	699.909,36	0,00
Cap. 6000/500	MONETIZZAZIONE AREE STANDARD	0,00	0,00	0,00	0,00	143.329,02	191.566,41	0,00	191.566,41	0,00
Cap. 6000/600	FONDO PER MONETIZZAZIONI PARCHEGGI - ROTATORIE	0,00	0,00	0,00	0,00	0,00	0,00	0,00	0,00	0,00
	<b>TOTALE PERMESSI DI COSTRUIRE</b>	<b>0,00</b>	<b>0,00</b>	<b>0,00</b>	<b>0,00</b>	<b>902.388,42</b>	<b>891.475,77</b>	<b>0,00</b>	<b>891.475,77</b>	<b>0,00</b>

## PROSPETTO PLURIENNALE DELL'ACCERTATO DA PERMESSI DI COSTRUIRE

		2020	2021	2022	2023	2024
Cap. 6000/100	ONERI URBANIZZAZIONE	499.136,63	677.331,93	861.614,07	1.491.728,44	699.909,36
Cap. 6000/500	MONETIZZAZIONE AREE STANDARD	177.396,31	175.191,85	265.822,87	150.709,95	191.566,41
Cap. 6000/600	FONDO PER MONETIZZAZIONI PARCHEGGI - ROTATORIE	0,00	0,00	0,00	0,00	0,00
	<b>TOTALE ACCERTATO DA PERMESSI DI COSTRUIRE</b>	<b>676.532,94</b>	<b>852.523,78</b>	<b>1.127.436,94</b>	<b>1.642.438,39</b>	<b>891.475,77</b>



## 7.10 RISORSE UMANE

La pianta organica del personale viene configurata, dal vigente ordinamento, come elemento strutturale correlato all'assetto organizzativo dell'ente, a fronte dell'obbligo di assumere un'adeguata programmazione diretta a conseguire obiettivi di efficienza ed economicità della gestione.

Tali scelte programmatiche sono state recepite nel presente documento, prendendo come riferimento la composizione del personale in servizio nell'ultimo triennio, come desumibile dalle seguenti tabelle:

<i>Qualifica Professionale</i>	<i>2022</i>		<i>2023</i>		<i>2024</i>	
	<i>Dotazione Organica</i>	<i>Posti Occupati</i>	<i>Dotazione Organica</i>	<i>Posti Occupati</i>	<i>Dotazione Organica</i>	<i>Posti Occupati</i>
OPERATORI ESPERTI	29,10	26	30,10	28	31,10	30
ISTRUTTORI	125,50	105	128,50	115	129	109
FUNZIONARI ED ELEVATE QUALIFICAZIONI	55	42	59	40	61,08	49
DIRIGENTI	5	3	5	3	5	3
<b>TOTALE</b>	<b>214,60</b>	<b>176,00</b>	<b>222,60</b>	<b>186,00</b>	<b>226,18</b>	<b>191,00</b>
Più il Segretario Generale						

**PERSONALE DIPENDENTE IN SERVIZIO AL 31/12/2022 – 31/12/2023 – 31/12/2024 (compreso personale a tempo determinato)**

Inquadramento professionale – Area	2022					2023					2024			
	M	F	di cui Tempo Det.	Totale Complessivo		M	F	di cui Tempo Det.	Totale Complessivo		M	F	di cui Tempo Det.	Totale Complessivo
Area degli operatori esperti	19	7	0	26		19	9	0	28		20	10	0	30
Area degli istruttori	29	76	0	105		33	83	1	116		36	79	6	115
Area dei Funzionari e dell'Elevata Qualificazione	13	30	1	43		13	31	4	44		14	37	2	51
Dirigenti (tempo indeterminato e determinato ex art. 110 D.Lgs. 165/2001)	2	2	1	4		2	2	1	4		1	2	0	3
Segretario Generale	0	1	0	1		0	1	0	1		1	0	0	1
<b>Totale complessivo</b>	<b>63</b>	<b>116</b>	<b>2</b>	<b>177</b>		<b>67</b>	<b>126</b>	<b>6</b>	<b>187</b>		<b>72</b>	<b>128</b>	<b>8</b>	<b>192</b>

**MOVIMENTAZIONE PERSONALE COMUNALE (Assunzioni, cessazioni e mobilità del personale)**

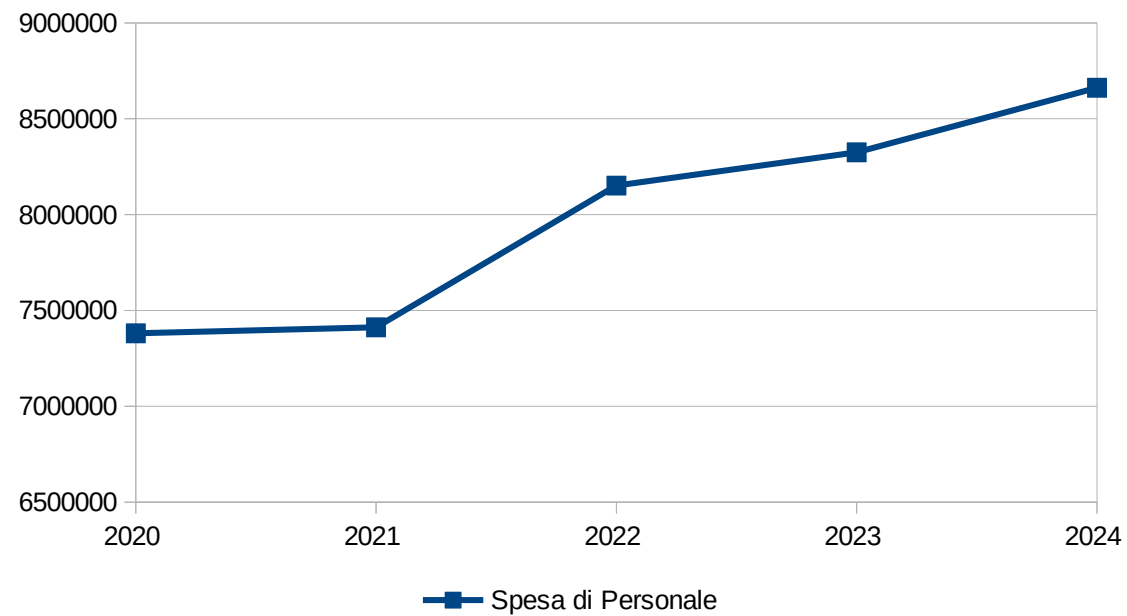
<b>ANNO 2022</b>				
ASSUNTI	CESSATI	TEMPO DETERMINATO	DI CUI MOBILITA' DA ALTRI ENTI	DI CUI MOBILITA' VERSO ALTRI ENTI
28	24	4	0	7

<b>ANNO 2023</b>				
ASSUNTI	CESSATI	TEMPO DETERMINATO	DI CUI MOBILITA' DA ALTRI ENTI	DI CUI MOBILITA' VERSO ALTRI ENTI
29	18	8	3	0

<b>ANNO 2024</b>				
ASSUNTI	CESSATI	TEMPO DETERMINATO	DI CUI MOBILITA' DA ALTRI ENTI	DI CUI MOBILITA' VERSO ALTRI ENTI
14	10	11	0	1

## 7.11 ANDAMENTO PLURIENNALE DELLA SPESA DI PERSONALE

	2020	2021	2022	2023	2024
Spesa di Personale	7.381.000,95	7.411.911,32	8.151.580,41	8.325.195,93	8.661.689,69



## 7.12 ANALISI DELLA SPESA PER L'ACQUISTO DI BENI E SERVIZI

	<i>Impegnato</i>	<i>Percentuale sul totale</i>	<i>Pagato</i>	<i>Percentuale sul totale</i>	<i>Da riportare</i>	<i>Percentuale di pagamento</i>
U.1.03.01.01.000 - Giornali, riviste e pubblicazioni	78.750,20	0,410%	64.796,39	0,410%	13.953,81	82,280%
U.1.03.01.02.000 - Altri beni di consumo	430.425,93	2,250%	309.120,99	1,960%	121.304,94	71,820%
U.1.03.01.03.000 - Flora e Fauna	0,00	0,000%	0,00	0,000%	0,00	0,000%
U.1.03.01.04.000 - Armi e materiale per usi militari, ordine pubblico, sicurezza	0,00	0,000%	0,00	0,000%	0,00	0,000%
U.1.03.01.05.000 - Medicinali e altri beni di consumo sanitario	911.665,42	4,760%	872.442,54	5,520%	39.222,88	95,700%
U.1.03.02.01.000 - Organi e incarichi istituzionali dell'amministrazione	479.757,13	2,500%	395.721,30	2,500%	84.035,83	82,480%
U.1.03.02.02.000 - Organizzazione eventi, pubblicità e servizi per trasferta	94.033,72	0,490%	70.911,89	0,450%	23.121,83	75,410%
U.1.03.02.03.000 - Agg di riscossione	127.810,00	0,670%	100.460,30	0,640%	27.349,70	78,600%
U.1.03.02.04.000 - Acquisto di servizi per formazione e addestramento del personale dell'ente	38.140,40	0,200%	25.891,34	0,160%	12.249,06	67,880%
U.1.03.02.05.000 - Utenze e canoni	1.873.937,00	9,780%	1.592.388,98	10,080%	281.548,02	84,980%
U.1.03.02.06.000 - Canoni per Progetti in Partenariato Pubblico-Privato	0,00	0,000%	0,00	0,000%	0,00	0,000%
U.1.03.02.07.000 - Utilizzo di beni di terzi	543.896,35	2,840%	389.173,64	2,460%	154.722,71	71,550%
U.1.03.02.08.000 - Leasing operativo	17.650,68	0,090%	12.493,55	0,080%	5.157,13	70,780%
U.1.03.02.09.000 - Manutenzione ordinaria e riparazioni	310.144,59	1,620%	179.920,41	1,140%	130.224,18	58,010%
U.1.03.02.10.000 - Consulenze	11.480,00	0,060%	500,00	0,000%	10.980,00	4,360%
U.1.03.02.11.000 - Prestazioni professionali e specialistiche	359.633,10	1,880%	248.127,91	1,570%	111.505,19	68,990%
U.1.03.02.12.000 - Lavoro flessibile, quota LSU e acquisto di servizi da agenzie di lavoro interinale	54.062,36	0,280%	45.397,36	0,290%	8.665,00	83,970%
U.1.03.02.13.000 - Servizi ausiliari per il funzionamento dell'ente	575.988,17	3,010%	359.014,50	2,270%	216.973,67	62,330%
U.1.03.02.14.000 - Servizi di ristorazione	0,00	0,000%	0,00	0,000%	0,00	0,000%
U.1.03.02.15.000 - Contratti di servizio pubblico	11.732.210,76	61,210%	10.166.464,62	64,360%	1.565.746,14	86,650%
U.1.03.02.16.000 - Servizi amministrativi	216.807,09	1,130%	135.697,34	0,860%	81.109,75	62,590%

	<i>Impegnato</i>	<i>Percentuale sul totale</i>	<i>Pagato</i>	<i>Percentuale sul totale</i>	<i>Da riportare</i>	<i>Percentuale di pagamento</i>
U.1.03.02.17.000 - Servizi finanziari	63.149,01	0,330%	37.022,44	0,230%	26.126,57	58,630%
U.1.03.02.18.000 - Servizi sanitari	104.776,74	0,550%	72.397,77	0,460%	32.378,97	69,100%
U.1.03.02.19.000 - Servizi informatici e di telecomunicazioni	89.396,63	0,470%	70.328,67	0,450%	19.067,96	78,670%
U.1.03.02.99.000 - Altri servizi	1.053.006,43	5,490%	649.011,00	4,110%	403.995,43	61,630%
<b>TOTALE SPESE PER ACQUISTO DI BENI E SERVIZI</b>	<b>19.166.721,71</b>	<b>100,000%</b>	<b>15.797.282,94</b>	<b>100,000%</b>	<b>3.369.438,77</b>	<b>82,420%</b>

## 7.13 GRADO DI COPERTURA DEI SERVIZI

Con delibera di Giunta Comunale n. 507 del 06/12/2023 sono state aggiornate le tariffe dei servizi a domanda individuale per l'esercizio 2024.

Si riporta di seguito il prospetto riepilogativo dei servizi a domanda individuale del Bilancio Consuntivo 2024, impegnato / accertato.

A consuntivo, per l'anno 2024 la percentuale di copertura dei servizi a domanda individuale è stata del **76,11%**

### STAMPA RIEPILOGATIVA SERVIZI

Bilancio 2024 - Impegnato \ Accertato

CODICE	DESCRIZIONE	TOTALE RICAVI	TOTALE COSTI	DIFFERENZA A=ATTIVA P=PASSIVA		COPERTURA DEL COSTO	DIFFERENZA MEDIA PER ABITANTE
SERVIZI A DOMANDA INDIVIDUALE							
103	ASILI NIDO	463.107,92	1.484.766,27	P	1.021.658,35	31.19%	33,70
106	CENTRI ESTIVI	61.552,26	198.510,24	P	136.957,98	31.01%	4,52
108	IMPIANTI SPORTIVI	54.645,92	100.223,43	P	45.577,51	54.52%	1,50
109	UNIVERSITA' 3 ETA'	22.000,00	52.002,53	P	30.002,53	42.31%	0,99
110	MENSE	70.730,42	220.000,00	P	149.269,58	32.15%	4,92
111	MENSE SCOLASTICHE	800.000,00	1.443.643,76	P	643.643,76	55.42%	21,23
115	SERVIZIO DI PRE-POST SCUOLA	40.000,00	46.568,00	P	6.568,00	85.90%	0,22
119	TRASPORTO DISABILI	1.915,87	16.116,22	P	14.200,35	11.89%	0,47
121	USO DI LOCALI ADIBITI STABILMENTE ED ESCLUSIVAMENTE A RIUNIONI NON ISTITUZIONALI: AUDITORIUM, PALAZZI DEI CONGRESSI E SIMILI	23.289,02	72.500,00	P	49.210,98	32.12%	1,62
122	PARCHEGGI CUSTODITI E PARCHIMETRI	1.328.414,39	131.043,73	A	1.197.370,66	100.00%	39,50
TOTALE GENERALE		2.865.655,80	3.765.374,18	P	899.718,38	76.11%	29,68



## **COMUNE DI VERBANIA**

### **RELAZIONE SULLA GESTIONE ECONOMICO-PATRIMONIALE ESERCIZIO 2024**



L'articolo 2 del decreto legislativo 23 giugno 2011 n. 118 prevede, per gli Enti in Contabilità Finanziaria, l'adozione di un sistema contabile integrato che garantisca la rilevazione unitaria dei fatti gestionali nei loro profili finanziario ed economico-patrimoniale.

Nell'ambito di tale sistema integrato, la Contabilità Economico-Patrimoniale affianca la Contabilità Finanziaria, che costituisce il sistema contabile principale e fondamentale per fini autorizzatori e di rendicontazione dei risultati della gestione finanziaria, per rilevare i costi/oneri e i ricavi/proventi derivanti dalle transazioni poste in essere da una amministrazione pubblica (come definite nell'ambito del principio applicato della Contabilità finanziaria) al fine di:

- predisporre il conto economico per rappresentare le "utilità economiche" acquisite ed impiegate nel corso dell'esercizio, anche se non direttamente misurate dai relativi movimenti finanziari, e per alimentare il processo di programmazione;
- consentire la predisposizione dello Stato Patrimoniale (e rilevare, in particolare, le variazioni del Patrimonio dell'Ente che costituiscono un indicatore dei risultati della gestione);
- permettere l'elaborazione del Bilancio Consolidato di ciascuna Amministrazione Pubblica con i propri Enti e Organismi strumentali, aziende e società;
- predisporre la base informativa necessaria per la determinazione analitica dei costi;
- consentire la verifica nel corso dell'esercizio della situazione patrimoniale ed economica dell'Ente e del processo di provvista e di impiego delle risorse;
- conseguire le altre finalità previste dalla legge e, in particolare, consentire ai vari portatori d'interesse di acquisire ulteriori informazioni concernenti la gestione delle singole amministrazioni pubbliche.

Le transazioni delle pubbliche amministrazioni che si sostanziano in operazioni di scambio sul mercato (acquisizione e vendita) danno luogo a costi sostenuti e ricavi conseguiti, mentre quelle che non consistono in operazioni di scambio propriamente dette, in quanto più strettamente conseguenti ad attività istituzionali ed erogative (tributi, contribuzioni, trasferimenti di risorse, prestazioni, servizi, altro), danno luogo ad oneri sostenuti e proventi conseguiti.\*

*\*Fonte : Allegato n. 4/3 al D.Lgs 118/2011 PRINCIPIO CONTABILE APPLICATO CONCERNENTE LA CONTABILITA' ECONOMICO-PATRIMONIALE DEGLI ENTI IN CONTABILITA' FINANZIARIA*

La procedura informatica in uso all'Ente garantisce il sistema integrato della contabilità economico-patrimoniale con la contabilità finanziaria tramite scritture gestionali in partita doppia automatiche che scaturiscono a fronte dei principali eventi finanziari, secondo le indicazioni dei principi contabili, basate sulla matrice di correlazione Arconet.

Rende inoltre disponibili le scritture di assestamento, ovvero l'insieme delle scritture di completamento, integrazione, rettifica e ammortamento elaborate al termine del periodo amministrativo al fine di determinare i saldi finali, successivamente esposti nel Conto Economico e nello Stato Patrimoniale.

Per gli enti territoriali i documenti che compongono il bilancio, indicati dal D.lgs. 118/2011, sono:

- Conto del Bilancio, che consente la rappresentazione dei risultati della gestione finanziaria;
- Stato patrimoniale, che consente la conoscenza qualitativa e quantitativa delle attività, della passività e del patrimonio netto;
- Conto economico, che consente di verificare analiticamente come si è generato il risultato economico del periodo.

Per consentire la rilevazione unitaria dei fatti gestionali nei loro profili finanziario ed economico-patrimoniale, le rilevazioni della Contabilità Finanziaria misurano il valore monetario dei costi/oneri sostenuti e dei ricavi/proventi conseguiti durante l'esercizio.

Pur non esistendo una correlazione univoca fra le fasi dell'Entrata e della Spesa ed il momento in cui si manifestano i ricavi/proventi ed i costi/oneri nel corso dell'esercizio, i ricavi/proventi conseguiti sono rilevati in corrispondenza con la fase dell'Accertamento delle Entrate ed i costi/oneri sostenuti sono rilevati in corrispondenza con la fase della liquidazione delle spese.

Contestualmente, secondo il metodo contabile della partita doppia, avviene la variazione dei crediti (Accertamento) e dei debiti (Liquidazione) che costituiscono le variazioni patrimoniali dell'esercizio.

Costituiscono eccezione a tale principio:

- i costi derivanti dai trasferimenti e contributi (correnti, agli investimenti e in c/capitale) che sono rilevati in corrispondenza dell'impegno della spesa;
- le entrate dei titoli 5 "Entrate da riduzione di attività finanziaria", 6 "Accensione di prestiti", 7 "Anticipazioni da istituto tesoriere/cassiere" e 9 "Entrate per conto terzi e partite di giro", il cui accertamento non determina la rilevazione di ricavi. L'accertamento delle entrate dei titoli 5 "Entrate da riduzione di attività finanziaria" e 9 "Entrate per conto terzi e partite di giro" determina solo la rilevazione di crediti. Gli accertamenti delle entrate del titolo 6 "accensione di prestiti" e da riduzione di depositi bancari non determinano la registrazione di crediti dell'ente nelle scritture della contabilità economico patrimoniale;
- le spese del titolo 3 "Spese per incremento attività finanziarie", 4 "Rimborso Prestiti", 5 "Chiusura Anticipazioni ricevute da istituto tesoriere/cassiere" e 7 "Uscite per conto terzi e partite di giro", il cui impegno determina solo la rilevazione di debiti e non di costi, escluse le concessioni di crediti e l'incremento dei depositi bancari il cui impegno non determina neanche la registrazione di debiti dell'ente, le entrate e le spese relative al credito IVA e debito IVA, il cui accertamento e impegno/liquidazione determinano la rilevazione di crediti e debiti;
- gli accertamenti effettuati a valere della voce del piano finanziario E.3.05.99.02.001 "Fondi incentivanti il personale (art. 113 del d.lgs. 50/2016)" che non determinano la formazione di ricavi, e la liquidazione degli impegni correlati a tale entrate, assunti a carico degli stanziamenti di spesa riguardanti gli incentivi tecnici e il fondo risorse finanziarie di cui all'articolo 113, comma 2, del d.lgs. n. 50 del 2016, che non determina la formazione di costi, gli accertamenti derivanti dalla rateizzazione delle entrate dei titoli 1 e 3 relativi a entrate di competenza economica di esercizi precedenti non determinano la formazione di ricavi/proventi negli esercizi di imputazione delle entrate rateizzate. La rateizzazione dei crediti non incide sulla competenza economica dei relativi ricavi/proventi.

La corretta applicazione del principio generale della competenza finanziaria è il presupposto indispensabile per una corretta rilevazione e misurazione delle variazioni economico-patrimoniali occorse durante l'esercizio e per consentire l'integrazione dei due sistemi contabili. L'integrazione dei sistemi di Contabilità Finanziaria ed Economico-Patrimoniale è favorita anche dall'adozione del Piano dei Conti integrato di cui all'articolo 4 del decreto legislativo 23 giugno 2011 n. 118, costituito dall'elenco delle articolazioni delle unità elementari del bilancio finanziario gestionale e dei conti economico-patrimoniali.

Anche se non rilevati dalla Contabilità Finanziaria, ai fini della determinazione del risultato economico dell'esercizio si considerano i seguenti componenti positivi e negativi:

- a) le quote di ammortamento relative alle immobilizzazioni materiali ed immateriali utilizzate;
- b) le eventuali quote di accantonamento ai fondi rischi ed oneri futuri. L'accantonamento ai fondi rischi ed oneri di competenza dell'esercizio è effettuato anche se i rischi e gli oneri sono conosciuti dopo la chiusura dell'esercizio fino alla data di approvazione della delibera del rendiconto della gestione;
- c) le perdite di competenza economica dell'esercizio;
- d) le perdite su crediti e gli accantonamenti al fondo svalutazione crediti;
- e) le rimanenze iniziali e finali di materie prime, semilavorati, prodotti in corso su ordinazione, incrementi di immobilizzazioni per lavori interni e prodotti finiti;
- f) le quote di costo/onere o di ricavo/provento corrispondenti ai ratei e risconti attivi e passivi di competenza economica dell'esercizio;
- g) le variazioni patrimoniali relative agli esercizi pregressi che si sono tradotte in oneri/costi e proventi/ricavi nel corso dell'esercizio, nonché ogni altro componente economico da contabilizzare nel rispetto del principio della competenza economica e della prudenza (ad esempio sopravvenienze e insussistenze).

Il conto economico è redatto secondo uno schema rigido (non modificabile) a struttura scalare (di provenienza civilistica) le cui voci sono classificate secondo la loro natura e raggruppate in totali parziali:

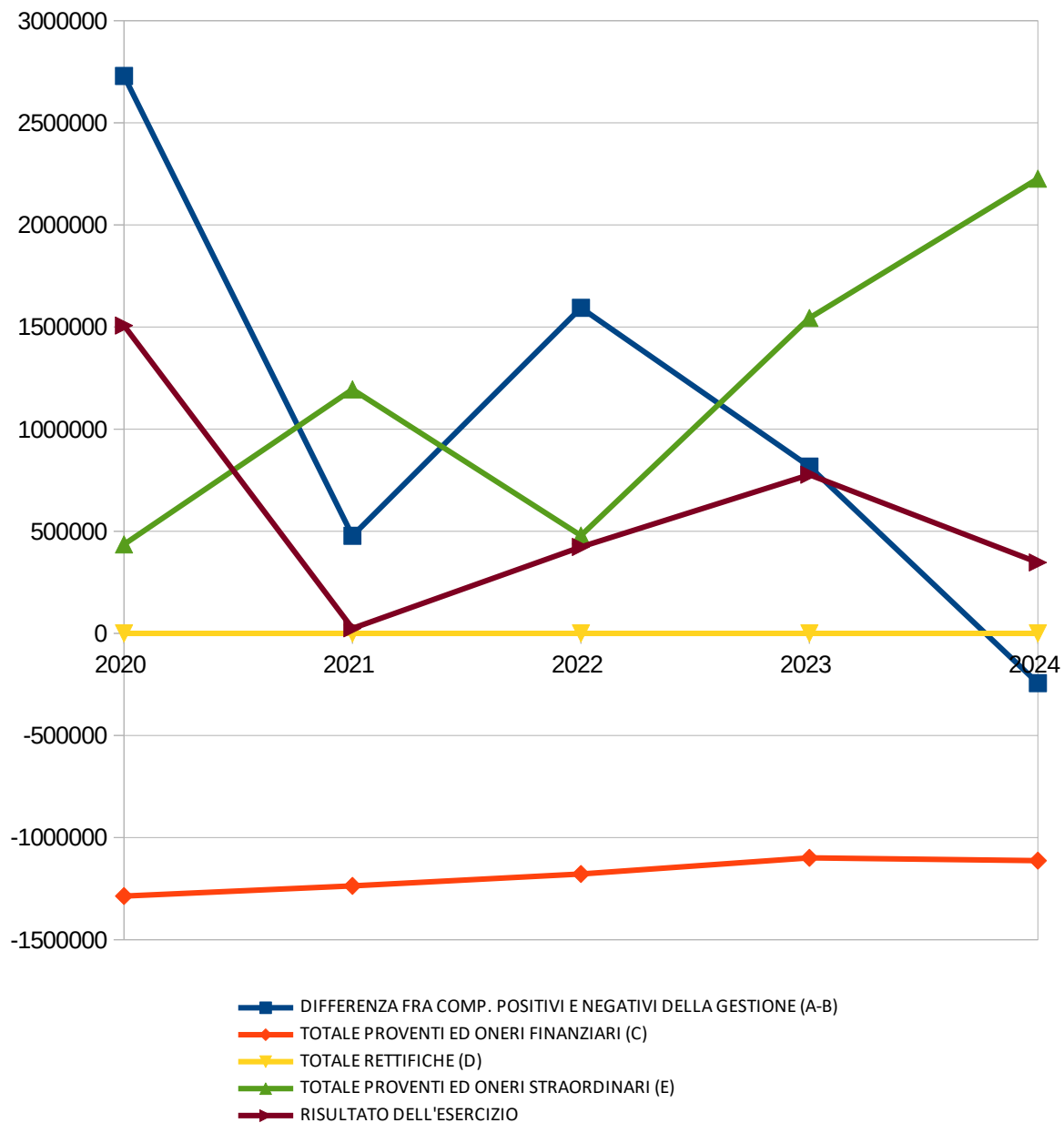
- Risultato della gestione operativa: è dato dal confronto tra i proventi e i costi della gestione che qualificano e identificano l'Ente, evidenziando quindi quanto i ricavi continuativi ed abituali coprono i rispettivi costi.
- Risultato della gestione finanziaria: contrappone i proventi e i costi derivanti da società controllate, partecipate o da immobilizzazioni finanziarie quali utili, dividendi o interessi attivi e passivi.
- Risultato delle rettifiche finanziarie: separato dal risultato di cui sopra, riporta le variazioni straordinarie e le svalutazione dei crediti di titoli finanziari.
- Risultato della gestione straordinaria: la sezione accoglie i proventi e i costi non originariamente previsti (quali le insussistenze o le sopravvenienze di crediti e debiti) o che risultano avere carattere non ricorrente (ad esempio plusvalenze o minusvalenze a seguito di dismissioni o alienazioni patrimoniali).
- - Risultato economico dell'esercizio: rappresenta la differenza positiva o negativa tra il totale dei proventi/ricavi e il totale degli oneri/costi.

## 1 - CONTO ECONOMICO PLURIENNALE

Voce di Stampa		2020	2021	2022	2023	2024
	<b>A) COMPONENTI POSITIVI DELLA GESTIONE</b>	0,00	0,00	0,00	0,00	0,00
1	Proventi da tributi	17.025.011,65	17.447.589,67	17.651.242,67	18.430.991,60	18.795.073,20
2	Proventi da fondi perequativi	2.760.000,00	3.273.461,97	3.382.656,67	3.445.568,76	3.479.081,52
3	Proventi da trasferimenti e contributi	7.509.568,64	4.904.807,76	4.424.740,37	5.109.850,59	5.332.063,74
a	Proventi da trasferimenti correnti	6.524.173,89	3.835.429,74	3.139.761,91	3.461.056,02	3.454.952,30
b	Quota annuale di contributi agli investimenti	985.394,75	1.069.378,02	1.284.978,46	1.648.794,57	1.877.111,44
c	Contributi agli investimenti	0,00	0,00	0,00	0,00	0,00
4	Ricavi delle vendite e prestazioni e proventi da servizi pubblici	5.914.185,18	7.261.294,91	8.227.003,87	7.948.026,93	8.457.676,52
a	Proventi derivanti dalla gestione dei beni	2.385.093,98	2.992.297,39	2.858.603,56	3.169.062,58	3.626.144,43
b	Ricavi della vendita di beni	856.130,69	969.193,66	1.109.313,05	1.073.279,90	1.213.587,81
c	Ricavi e proventi dalla prestazione di servizi	2.672.960,51	3.299.803,86	4.259.087,26	3.705.684,45	3.617.944,28
5	Variazioni nelle rimanenze di prodotti in corso di lavorazione, etc. (+/-)	0,00	0,00	0,00	0,00	0,00
6	Variazione dei lavori in corso su ordinazione	0,00	0,00	0,00	0,00	0,00
7	Incrementi di immobilizzazioni per lavori interni	0,00	0,00	0,00	0,00	0,00
8	Altri ricavi e proventi diversi	1.863.021,67	2.152.367,79	3.862.321,68	2.951.730,68	3.402.753,75
	<b>TOTALE COMPONENTI POSITIVI DELLA GESTIONE (A)</b>	<b>35.071.787,14</b>	<b>35.039.522,10</b>	<b>37.547.965,26</b>	<b>37.886.168,56</b>	<b>39.466.648,73</b>
	<b>B) COMPONENTI NEGATIVI DELLA GESTIONE</b>	<b>0,00</b>	<b>0,00</b>	<b>0,00</b>	<b>0,00</b>	<b>0,00</b>
9	Acquisto di materie prime e/o beni di consumo	1.217.579,61	1.104.788,36	1.247.679,92	1.250.454,09	1.323.960,44
10	Prestazioni di servizi	13.149.738,21	14.850.829,98	16.872.774,76	15.855.069,56	16.869.406,08
11	Utilizzo beni di terzi	296.292,67	296.942,46	458.373,49	430.067,58	561.065,62
12	Trasferimenti e contributi	5.053.954,35	5.479.317,94	4.713.147,35	5.468.137,71	5.983.818,43
a	Trasferimenti correnti	4.634.411,91	5.102.391,02	4.257.509,13	5.052.891,82	5.644.241,75
b	Contributi agli investimenti ad altre Amministrazioni pubb.	155.798,37	146.584,64	325.602,92	48.000,00	270.690,76
c	Contributi agli investimenti ad altri soggetti	263.744,07	230.342,28	130.035,30	367.245,89	68.885,92
13	Personale	6.983.381,24	6.938.257,53	7.353.576,12	7.740.659,06	7.957.227,84
14	Ammortamenti e svalutazioni	5.057.664,91	4.073.181,84	4.384.556,37	5.018.632,07	5.373.893,64
a	Ammortamenti di immobilizzazioni Immateriali	339.071,31	359.321,63	430.959,96	771.701,32	903.714,16
b	Ammortamenti di immobilizzazioni materiali	3.550.362,67	3.709.035,79	3.927.712,91	4.113.963,88	4.424.451,84
c	Altre svalutazioni delle immobilizzazioni	0,00	0,00	0,00	0,00	0,00
d	Svalutazione dei crediti	1.168.230,93	4.824,42	25.883,50	132.966,87	45.727,64
15	Variazioni nelle rimanenze di materie prime e/o beni di consumo (+/-)	15.779,01	22.177,69	3.078,15	-10.290,32	2.030,98
16	Accantonamenti per rischi	25.000,00	1.224.344,60	159.339,22	686.659,99	484.285,12
17	Altri accantonamenti	31.673,32	0,00	0,00	0,00	436.203,86

18	Oneri diversi di gestione	511.311,89	572.177,01	761.330,11	629.736,80	718.477,40
	<b>TOTALE COMPONENTI NEGATIVI DELLA GESTIONE (B)</b>	<b>32.342.375,21</b>	<b>34.562.017,41</b>	<b>35.953.855,49</b>	<b>37.069.126,54</b>	<b>39.710.369,41</b>
	<b>DIFFERENZA FRA COMP. POSITIVI E NEGATIVI DELLA GESTIONE (A-B)</b>	<b>2.729.411,93</b>	<b>477.504,69</b>	<b>1.594.109,77</b>	<b>817.042,02</b>	<b>-243.720,68</b>
	<b>C) PROVENTI ED ONERI FINANZIARI</b>	<b>0,00</b>	<b>0,00</b>	<b>0,00</b>	<b>0,00</b>	<b>0,00</b>
	<u>Proventi finanziari</u>	0,00	0,00	0,00	0,00	0,00
19	Proventi da partecipazioni	0,00	0,00	0,00	0,00	0,00
a	da società controllate	0,00	0,00	0,00	0,00	0,00
b	da società partecipate	0,00	0,00	0,00	0,00	0,00
c	da altri soggetti	0,00	0,00	0,00	0,00	0,00
20	Altri proventi finanziari	3,27	4,02	3,60	42.717,54	161.698,98
	<b>Totale proventi finanziari</b>	<b>3,27</b>	<b>4,02</b>	<b>3,60</b>	<b>42.717,54</b>	<b>161.698,98</b>
	<u>Oneri finanziari</u>	0,00	0,00	0,00	0,00	0,00
21	Interessi ed altri oneri finanziari	1.286.232,84	1.236.560,11	1.177.952,39	1.141.791,29	1.274.565,81
a	Interessi passivi	1.286.232,84	1.236.560,11	1.177.952,39	1.141.791,29	1.274.565,81
b	Altri oneri finanziari	0,00	0,00	0,00	0,00	0,00
	<b>Totale oneri finanziari</b>	<b>1.286.232,84</b>	<b>1.236.560,11</b>	<b>1.177.952,39</b>	<b>1.141.791,29</b>	<b>1.274.565,81</b>
	<b>TOTALE PROVENTI ED ONERI FINANZIARI (C)</b>	<b>-1.286.229,57</b>	<b>-1.236.556,09</b>	<b>-1.177.948,79</b>	<b>-1.099.073,75</b>	<b>-1.112.866,83</b>
	<b>D) RETTIFICHE DI VALORE ATTIVITA' FINANZIARIE</b>	<b>0,00</b>	<b>0,00</b>	<b>0,00</b>	<b>0,00</b>	<b>0,00</b>
22	Rivalutazioni	0,00	0,00	0,00	0,00	0,00
23	Svalutazioni	0,00	0,00	0,00	0,00	0,00
	<b>TOTALE RETTIFICHE (D)</b>	<b>0,00</b>	<b>0,00</b>	<b>0,00</b>	<b>0,00</b>	<b>0,00</b>
	<b>E) PROVENTI ED ONERI STRAORDINARI</b>	<b>0,00</b>	<b>0,00</b>	<b>0,00</b>	<b>0,00</b>	<b>0,00</b>
24	Proventi straordinari	1.287.478,94	1.780.540,64	1.486.898,45	2.124.952,57	3.346.202,85
a	Proventi da permessi di costruire	0,00	0,00	0,00	0,00	891.475,77
b	Proventi da trasferimenti in conto capitale	0,00	0,00	0,00	0,00	0,00
c	Sopravvenienze attive e insussistenze del passivo	838.096,18	929.693,85	861.614,82	1.300.929,80	1.681.854,06
d	Plusvalenze patrimoniali	133.461,76	168.840,40	172.824,12	306.510,05	194.110,58
e	Altri proventi straordinari	315.921,00	682.006,39	452.459,51	517.512,72	578.762,44
	<b>Totale proventi straordinari</b>	<b>1.287.478,94</b>	<b>1.780.540,64</b>	<b>1.486.898,45</b>	<b>2.124.952,57</b>	<b>3.346.202,85</b>
25	Oneri straordinari	851.882,46	585.874,80	1.008.062,88	580.640,25	1.120.113,70
a	Trasferimenti in conto capitale	0,00	0,00	0,00	0,00	0,00
b	Sopravvenienze passive e insussistenze dell'attivo	844.172,32	576.993,20	1.007.634,89	580.640,25	723.642,45
c	Minusvalenze patrimoniali	0,00	0,00	427,99	0,00	396.471,25
d	Altri oneri straordinari	7.710,14	8.881,60	0,00	0,00	0,00
	<b>Totale oneri straordinari</b>	<b>851.882,46</b>	<b>585.874,80</b>	<b>1.008.062,88</b>	<b>580.640,25</b>	<b>1.120.113,70</b>
	<b>TOTALE PROVENTI ED ONERI STRAORDINARI (E)</b>	<b>435.596,48</b>	<b>1.194.665,84</b>	<b>478.835,57</b>	<b>1.544.312,32</b>	<b>2.226.089,15</b>
	<b>RISULTATO PRIMA DELLE IMPOSTE (A-B+C+D+E)</b>	<b>1.878.778,84</b>	<b>435.614,44</b>	<b>894.996,55</b>	<b>1.262.280,59</b>	<b>869.501,64</b>
26	Imposte (*)	371.512,02	411.025,43	471.882,07	485.385,54	522.218,54
27	<b>RISULTATO DELL'ESERCIZIO</b>	<b>1.507.266,82</b>	<b>24.589,01</b>	<b>423.114,48</b>	<b>776.895,05</b>	<b>347.283,10</b>

## Conto Economico



Di seguito, raffrontate con l'esercizio precedente, si rappresentano e commentano le principali componenti del Conto Economico per l'esercizio 2024.

I nuovi criteri dispongono di contabilizzare nel "Risultato della Gestione" voci che in precedenza transitavano solo nel Conto del Patrimonio, nonché costi che prima erano ricompresi nella sola gestione straordinaria.

Si evidenzia che in applicazione del nuovo principio contabile le entrate da trasferimenti di capitale vincolate alla realizzazione di investimenti costituiscono componenti positivi di reddito che a fine esercizio vengono riscontati consentendo la sterilizzazione delle quote di ammortamento delle immobilizzazioni che hanno finanziato per un importo proporzionale.

La voce Imposte, che nel nuovo modello è indicata a parte, corrisponde all'Imposta Regionale sulle Attività Produttive (IRAP), che prima era contabilizzata tra i costi della gestione.

Questa diversa collocazione contabile ha risvolti significativi sulla determinazione dei risultati economici particolari, che esprimono il contributo delle diverse aree della gestione (tipica o caratteristica dell'ente, finanziaria, straordinaria) alla redditività generale nonché sullo Stato Patrimoniale.

Sono evidenziati i componenti positivi e negativi dell'attività dell'ente, rettificati al fine di consentire la dimensione economica dei valori finanziari riferiti alla gestione di competenza, le insussistenze e sopravvenienze derivanti dalla gestione dei residui e gli elementi economici non rilevati nel conto del bilancio.

**IL RISULTATO DELL'ESERCIZIO, pari ad € 347.283,10** (già al netto delle imposte per € 522.218,54 a titolo di Imposta Regionale sulle Attività produttive - IRAP), può essere analizzato scomponendo la gestione complessiva dell'ente in tre aree, al fine di evidenziare:

#### **IL RISULTATO DELLA GESTIONE.**

Corrisponde alla gestione tipica dell'ente, connessa sia all'attività istituzionale che alla gestione dei servizi a domanda individuale e dei servizi in economia, determinato per differenza tra le risorse acquisite attraverso l'esercizio dell'autonomia tributaria e tariffaria riconosciuta al Comune e i trasferimenti da altri enti, da un lato, e gli oneri e i costi sostenuti per il funzionamento della struttura comunale e per l'erogazione dei servizi, dall'altro.

L'importo risulta negativo pari ad - **€ 243.720,68**, in diminuzione rispetto al risultato dell'anno 2023 pur in presenza di maggiori componenti positivi della gestione e dovuto ai maggiori costi per trasferimenti correnti, aumento della spesa di personale per la politica assunzionale adottata nell'anno, maggiori costi di ammortamento per le immobilizzazioni acquisite a patrimonio nonché all'aumento di accantonamenti a fondi dovuto principalmente all'incremento significativo del fondo contenziosi e del fondo rischi.

## **CONTO ECONOMICO 2024**

### **COMPONENTI POSITIVI DELLA GESTIONE**

		Anno 2024	Anno 2023
	<u>Componenti positivi della gestione</u>		
1	Proventi da tributi	18.795.073,20	18.430.991,60
2	Proventi da fondi perequativi	3.479.081,52	3.445.568,76
3	Proventi da trasferimenti e contributi	5.332.063,74	5.109.850,59
	<i>a proventi da trasferimenti correnti</i>	<i>3.454.952,30</i>	<i>3.461.056,02</i>
	<i>b quota annuale di contributi agli investimenti</i>	<i>1.877.111,44</i>	<i>1.648.794,57</i>
	<i>c contributi agli investimenti</i>	<i>0,00</i>	<i>0,00</i>
4	Ricavi dalle vendite e prestazioni e proventi da servizi pubblici	8.457.676,52	7.948.026,93
	<i>a proventi derivanti dalla gestione di beni</i>	<i>3.626.144,43</i>	<i>3.169.062,58</i>
	<i>b ricavi dalla vendita di beni</i>	<i>1.213.587,81</i>	<i>1.073.279,90</i>
	<i>c ricavi e proventi dalla prestazione di servizi</i>	<i>3.617.944,28</i>	<i>3.705.684,45</i>
5	Variazioni nelle rimanenze di prodotti in corso di lavorazione, etc (+/-)	0,00	0,00
6	Variazione dei lavori in corso su ordinazione	0,00	0,00
7	Incrementi di immobilizzazioni per lavori interni	0,00	0,00
8	Altri ricavi e proventi diversi	3.402.753,75	2.951.730,68
	<b>TOTALE COMPONENTI POSITIVI DELLA GESTIONE (A)</b>	<b>39.466.648,73</b>	<b>37.886.168,56</b>

### **COMPONENTI POSITIVI DELLA GESTIONE. € 39.466.648,73**

**A1) PROVENTI DA TRIBUTI per € 18.795.073,20.** La voce comprende i proventi di natura tributaria (imposte, tasse, addizionali, tasi, tari, ecc.) di competenza economica dell'esercizio, accertati in entrata nella contabilità finanziaria al Titolo 1 Tipologia 101.

**A2) PROVENTI DA FONDI PEREQUATIVI per € 3.479.081,52.** La voce comprende i proventi di natura tributaria derivanti da fondi perequativi (Fondo Solidarietà Comunale) di competenza economica dell'esercizio, accertati in entrata nella contabilità finanziaria al Titolo 1 Tipologia 301. L'incremento rispetto al 2023 è dovuto all'assegnazione di nuove risorse per lo sviluppo dei servizi sociali e al servizio di trasporto degli studenti disabili.

**A3a) PROVENTI DA TRASFERIMENTI CORRENTI per € 3.454.952,30.** La voce comprende tutti i proventi relativi alle risorse finanziarie correnti trasferite all'ente dallo Stato, dalla Regione, da organismi comunitari e internazionali, da altri enti del settore pubblico e da famiglie e imprese, accertati in entrata nella contabilità finanziaria al Titolo 2.

**A3b) QUOTA ANNUALE DI CONTRIBUTI AGLI INVESTIMENTI per € 1.877.111,44.** Rileva la quota di competenza dell'esercizio di contributi agli investimenti accertati dall'ente, destinati ad investimenti, interamente sospesi nell'esercizio in cui il credito è stato accertato. La quota di competenza dell'esercizio è definita in conformità con il piano di ammortamento del cespite cui il contributo si riferisce e ne rettifica indirettamente l'ammortamento. Pertanto, la quota di ammortamento del bene finanziato è "sterilizzata" annualmente utilizzando una parte del contributo. Il provento originato dalla sospensione del contributo in



conto investimenti è annualmente ridotto a fronte della rilevazione di un provento (quota annuale contributi agli investimenti) di importo proporzionale alla quota di ammortamento del bene finanziato. In tal modo l'effetto sul risultato di gestione della componente economica negativa (ammortamento) è "sterilizzato" annualmente mediante l'imputazione della componente economica positiva (Quota annuale di contributi agli investimenti).

**A4) RICAVI DELLE VENDITE E PRESTAZIONI E PROVENTI DA SERVIZI PUBBLICI per un totale di € 8.457.676,52.** Vi rientrano tutti i proventi derivanti dall'erogazione dei servizi pubblici, siano essi istituzionali, a domanda individuale o produttivi, di competenza economica dell'esercizio, nonché i ricavi relativi alla gestione dei beni iscritti tra le immobilizzazioni dello stato patrimoniale. Per conciliare il dato finanziario con quello economico, gli accertamenti delle relative entrate extra-tributarie rilevanti ai fini dell'imposta sul valore aggiunto gestiti fiscalmente in contabilità in regime d'impresa dall'Ente, subiscono rettifiche per effetto dell'importo dell'iva a debito, poiché l'iva non costituisce una componente di ricavo ma un debito verso l'erario.

**A4a) Proventi derivanti dalla gestione dei beni per € 3.626.144,43.** La voce comprende gli accertamenti in entrata nella contabilità finanziaria al Titolo 3 Tipologia 100, al netto dell'iva a debito.

**A4b) Ricavi della vendita dei beni per € 1.213.587,81.** La voce comprende gli accertamenti in entrata nella contabilità finanziaria al Titolo 3 Tipologia 100, al netto dell'iva a debito.

**A4c) Ricavi e proventi dalla prestazione di servizi per € 3.617.944,28.** La voce comprende gli accertamenti in entrata nella contabilità finanziaria al Titolo 3 Tipologia 100, al netto dell'iva a debito.

**A8) ALTRI RICAVI E PROVENTI DIVERSI per € 3.402.753,75.** Si tratta di una voce avente natura residuale, relativa a proventi di competenza economica dell'esercizio, non riconducibili ad altre voci del conto economico e che non rivestono carattere straordinario. La voce comprende principalmente accertamenti in competenza finanziaria al Titolo 3 Tipologia 200 (proventi derivanti dall'attività di controllo e repressione delle irregolarità e degli illeciti: sanzioni codice della strada, violazioni regolamenti, sanzioni in materia ecologica ed urbanistica), al Titolo 3 Tipologia 500 (rimborsi e altre entrate correnti). Nel 2024 sono stati registrati gli scarichi di uno degli interventi realizzati dal Comune di Verbania in qualità di capofila della Convenzione per la realizzazione della messa in sicurezza della SS34 (scheda n. ) e dell'intervento di messa in sicurezza Rio Sengia (intervento n. ) finanziato dalla Regione Piemonte e realizzato per conto del Comune di Oggebbio, al fine di ridurre in contropartita la voce del passivo patrimoniale relativa ai Risconti passivi da conferimenti da Amministrazione Pubbliche per investimenti.

## COMPONENTI NEGATIVI DELLA GESTIONE

		Anno 2024	Anno 2023
	<u>Componenti negativi della gestione</u>		
9	Acquisto di materie prime e/o beni di consumo	1.323.960,44	1.250.454,09
10	Prestazioni di servizi	16.869.406,08	15.855.069,56
11	Utilizzo beni di terzi	561.065,62	430.067,58
12	Trasferimenti e contributi	5.983.818,43	5.468.137,71
	<i>a trasferimenti correnti</i>	<i>5.644.241,75</i>	<i>5.052.891,82</i>
	<i>b contributi agli investimenti ad altre Amministrazioni pubb.</i>	<i>270.690,76</i>	<i>48.000,00</i>
	<i>c contributi agli investimenti ad altri soggetti</i>	<i>68.885,92</i>	<i>367.245,89</i>

13	Personale	7.957.227,84	7.740.659,06
14	Ammortamenti e svalutazioni	5.373.893,64	5.018.632,07
	<i>a ammortamenti di immobilizzazioni immateriali</i>	<i>903.714,16</i>	<i>771.701,32</i>
	<i>b ammortamenti di immobilizzazioni materiali</i>	<i>4.424.451,84</i>	<i>4.113.963,88</i>
	<i>c altre svalutazioni delle immobilizzazioni</i>	<i>0,00</i>	<i>0,00</i>
	<i>d svalutazione dei crediti</i>	<i>45.727,64</i>	<i>132.966,87</i>
15	Variazioni nelle rimanenze di materie prime e/o beni di consumo (+/-)	2.030,98	-10.290,32
16	Accantonamenti per rischi	484.285,12	686.659,99
17	Altri accantonamenti	436.203,86	0,00
18	Oneri diversi di gestione	718.477,40	629.736,80
	<b>TOTALE COMPONENTI NEGATIVI DELLA GESTIONE (B)</b>	<b>39.710.369,41</b>	<b>37.069.126,54</b>

	Anno 2024	Anno 2023
<b>DIFFERENZA FRA COMP. POSITIVI E NEGATIVI DELLA GESTIONE (A-B)</b>	<b>-243.720,68</b>	<b>817.042,02</b>

#### **COMPONENTI NEGATIVI DELLA GESTIONE. € 39.710.369,41**

##### **B9) ACQUISTO DI MATERIE PRIME E/O BENI DI CONSUMO per € 1.323.960,44**

La voce comprende i costi per l'acquisto di merci e beni di consumo necessari al funzionamento dell'attività ordinaria dell'ente. Sono rilevate le liquidazioni 2024 (su impegni 2024), le fatture da ricevere (liquidazioni 2025 su impegni 2024) e i documenti da ricevere (impegni 2024 a residuo). Con riferimento alle sole attività rilevanti ai fini IVA gestite fiscalmente in regime d'impresa dall'ente, non sono incluse in tale voce le imposte recuperabili come l'iva, che costituisce credito verso l'erario nello Stato Patrimoniale. I costi inseriti in questa voce derivano dalle spese rilevate nella contabilità finanziaria al Titolo 1 Macroaggregato 103 della Spesa.

##### **B10) PRESTAZIONI DI SERVIZI per € 16.869.406,08**

Rientrano in tale voce i costi relativi all'acquisizione di servizi connessi alla gestione operativa di competenza dell'esercizio, fatte salve le rettifiche e le integrazioni effettuate in sede di scritture di assestamento economico al fine di considerarle in aumento dei risconti attivi iniziali relativi a quote di assicurazione di competenza dell'esercizio derivanti dal rinvio fatto nel rendiconto 2023 ed in diminuzione dei risconti attivi finali relativi a quote di assicurazione sostenuti nell'anno 2023 ma di competenza dell'esercizio successivo e da rinviare allo stesso con contropartita nella voce D2) risconti attivi dello Stato Patrimoniale. La voce comprende le liquidazioni 2024 (su impegni 2024), le fatture da ricevere (liquidazioni 2025 su impegni 2024) e i documenti da ricevere (impegni 2024 a residuo). Con riferimento alle sole attività rilevanti ai fini IVA gestite fiscalmente in regime d'impresa dall'ente, non sono incluse in tale voce le imposte recuperabili come l'iva, che costituisce credito verso l'erario nello Stato Patrimoniale. I costi inseriti in questa voce derivano dalle spese rilevate nella contabilità finanziaria al Titolo 1 Macroaggregato 103 della Spesa, al netto dei costi relativi all'utilizzo di beni di terzi.

##### **B11) UTILIZZO BENI DI TERZI per € 561.065,62.**

I costi inseriti in questa voce derivano dalle spese rilevate in contabilità finanziaria al Titolo 1, Macroaggregato 103 della Spesa, riguardanti l'utilizzo dei beni di terzi, materiali ed immateriali, quali canoni di locazione di beni immobili e oneri accessori, canoni noleggi di mezzi di trasporto, canoni noleggi attrezzature per uffici comunali, canoni per l'utilizzo di software e altri costi residui per l'utilizzo di beni di

terzi. La voce comprende le liquidazioni 2024 (su impegni 2024), le fatture da ricevere (liquidazioni 2025 su impegni 2024) e i documenti da ricevere (impegni 2024 a residuo). Con riferimento alle sole attività rilevanti ai fini IVA gestite fiscalmente in regime d'impresa dall'ente, non sono incluse in tale voce le imposte recuperabili come l'iva, che costituisce credito verso l'erario nello Stato Patrimoniale. Anche questa voce è stata rettificata in sede di assestamento economico al fine di considerarla in aumento dei risconti attivi iniziali relativi a quote di canoni per l'utilizzo e manutenzione di software di competenza dell'esercizio derivanti dal rinvio fatto nel rendiconto 2023 ed in diminuzione dei risconti attivi finali relativi a quote di canoni sostenuti nell'anno 2024 ma di competenza dell'esercizio successivo e da rinviare allo stesso con contropartita nella voce D2) risconti attivi dello Stato Patrimoniale.

**B12a) TRASFERIMENTI CORRENTI per € 5.644.241,75.** La voce comprende gli oneri per le risorse finanziarie correnti trasferite dall'ente ad altre amministrazioni pubbliche o a privati in assenza di una controprestazione, quali ad esempio le semplici movimentazioni finanziarie ed i contributi a fondo perduto o in conto esercizio per l'attività svolta da enti che operano per la popolazione e il territorio. La voce comprende i costi (impegni) al Titolo 1 della Spesa Macroaggregato 104 Trasferimenti Correnti e al Macroaggregato 101 alla voce Contributi Sociali Figurativi.

**B12b) CONTRIBUTI AGLI INVESTIMENTI AD ALTRE AMMINISTRAZIONI PUBBLICHE per € 270.690,76.**

Questa voce comprende i contributi agli investimenti che costituiscono costi di carattere straordinario di competenza economica dell'esercizio. Gli oneri rilevati derivano dalle corrispondenti spese impegnate in contabilità finanziaria e comprendono gli impegni al Titolo 2 della Spesa, Macroaggregato 203 relativi a contributi erogati per interventi su edifici di culto e contributo per il tramite della Regione Piemonte al Comune di Oggebbio per sistemazione Rio Sengia.

**B12c) CONTRIBUTI AGLI INVESTIMENTI AD ALTRI SOGGETTI per € 68.885,92.** Questa voce comprende i contributi agli investimenti che costituiscono costi di carattere straordinario di competenza economica dell'esercizio e derivano dalle corrispondenti spese impegnate in contabilità finanziaria al Titolo 2 Macroaggregato 203 della Spesa, alle voci Contributi agli investimenti a famiglie, imprese e istituzioni sociali private. Comprendono, tra gli altri: contributi per superamento ed eliminazione barriere architettoniche su edifici di privati, contributi a parrocchie e a CRI per le attività dell'ambulatorio sociale.

**B13) PERSONALE per € 7.957.227,84.** In questa voce sono iscritti tutti i costi sostenuti nell'esercizio per il personale dipendente (retribuzione, straordinari, indennità, oneri previdenziali ed assicurativi a carico dell'ente, gli accantonamenti riguardanti il personale, trattamento di fine rapporto e simili), rilevati in contabilità finanziaria al Titolo 1 Macroaggregato 101 della Spesa. La voce non comprende la relativa IRAP (Imposta Regionale sulle Attività Produttive), che deve essere rilevata nella voce "Imposte".

**B14) AMMORTAMENTI E SVALUTAZIONI** per un importo totale di € 5.373.893,64, di cui:

**B14a) per € 903.714,16** relativi alle quote di ammortamento delle immobilizzazioni immateriali

**B14b) per € 4.424.451,84** relativi alle quote di ammortamento delle immobilizzazioni materiali così come risultanti dagli inventari patrimoniali riclassificati secondo le nuove tipologie inventariali "armonizzate". Si precisa che gli ammortamenti sono quantificati applicando alle consistenze dell'inventario al 31/12/2024 le percentuali indicate al punto 4.18 del principio contabile applicato concernente la contabilità economica patrimoniale degli enti in contabilità finanziaria.

**B14d)** è rilevato l'accantonamento al fondo svalutazione crediti verso clienti e altri utenti pari ad € 45.727,64;

**B15) VARIAZIONI NELLE RIMANENZE DI MATERIE PRIME E/O BENI DI CONSUMO per € 2.030,98.** In tale voce rientra la variazione delle rimanenze di beni acquistati, destinati allo scambio (nella fattispecie per l'acquisto di farmaci, parafarmaci e altri beni destinati alla rivendita della Farmacia Comunale) e non utilizzati alla chiusura dell'esercizio. Il criterio applicato è quello del costo. Nel conto economico viene indicata la differenza tra le rimanenze finali al 31/12/2024 di € 87.801,92 e le rimanenze iniziali di €

89.832,90: nel 2024 si è registrata una diminuzione di € 2.030,98 confermata dalle registrazioni di magazzino ed inventario al 31/12/2024 della farmacia comunale.

**B16) e B17) ACCANTONAMENTI PER RISCHI** per un importo di **€ 920.488,98** In questa voce sono rilevati gli accantonamenti per rischi e rinnovi contrattuali classificati secondo quanto disposto dai principi contabili e dalla matrice di correlazione economico-patrimoniale.

**B18) ONERI DIVERSI DI GESTIONE** per **€ 718.477,40** E' una voce residuale nella quale vengono rilevate le liquidazioni per gli oneri e i costi della gestione di competenza economica dell'esercizio non classificabili nelle voci precedenti. Comprende i tributi diversi da imposte sul reddito, l'IRAP, le imposte di registro e gli importi relativi alla tassa di circolazione dei veicoli comunali, premi di assicurazione.

## PROVENTI E ONERI FINANZIARI

			Anno 2024	Anno 2023
		<u>Proventi finanziari</u>		
19		Proventi da partecipazioni	0,00	0,00
	a	da società controllate	0,00	0,00
	b	da società partecipate	0,00	0,00
	c	da altri soggetti	0,00	0,00
20		Altri proventi finanziari	161.698,98	42.717,54
		<b>TOTALE PROVENTI FINANZIARI</b>	<b>161.698,98</b>	<b>42.717,54</b>
		<u>Oneri finanziari</u>		
21		Interessi ed altri oneri finanziari	1.274.565,81	1.141.791,29
	a	interessi passivi	1.274.565,81	1.141.791,29
	b	altri oneri finanziari	0,00	0,00
		<b>TOTALE ONERI FINANZIARI</b>	<b>1.274.565,81</b>	<b>1.141.791,29</b>
		<b>TOTALE PROVENTI E ONERI FINANZIARI(C)</b>	<b>-1.112.866,83</b>	<b>-1.099.073,75</b>

## IL RISULTATO DELLA GESTIONE FINANZIARIA.

Esprime quali componenti negativi di reddito, gli interessi per la remunerazione dei debiti contratti a finanziamento degli investimenti dell'ente mentre, sul fronte dei proventi, vi affluiscono gli interessi attivi sulla gestione dei conti correnti intestati all'ente. L'ammontare è pari ad **€ - 1.112.866,83** e risulta negativo per effetto degli interessi passivi su mutui e prestiti. Esprime, sul fronte degli oneri, le ripercussioni economiche delle scelte di finanziamento degli investimenti attraverso il ricorso al capitale di terzi, determinando il costo dell'indebitamento.

### PROVENTI E ONERI FINANZIARI.

**C20) ALTRI PROVENTI FINANZIARI** per **€ 161.698,98**. In tale voce si collocano gli importi relativi agli interessi attivi sui depositi bancari, di competenza economica dell'esercizio, rilevati sulla base degli accertamenti in contabilità finanziaria al Titolo 3 Tipologia 300 dell'Entrata del bilancio comunale, quali interessi maturati su somme non erogate per mutui contratti.

**C21a) INTERESSI PASSIVI per € 1.274.565,81.** In tale voce si collocano le somme relative alle liquidazioni in c/competenza 2024 della contabilità finanziaria al Titolo 1 Macroaggregato 107 della Spesa per interessi passivi su mutui e prestiti a medio e lungo termine.

## RETTIFICHE DI VALORE DI ATTIVITÀ FINANZIARIE

			Anno 2024	Anno 2023
		<u>Rettifiche di valore attività finanziarie</u>		
22		Rivalutazioni	0,00	0,00
23		Svalutazioni	0,00	0,00
		<b>TOTALE RETTIFICHE (D)</b>	<b>0,00</b>	<b>0,00</b>

## PROVENTI E ONERI STRAORDINARI

			Anno 2024	Anno 2023
		<u>Proventi ed oneri straordinari</u>		
24		Proventi straordinari	3.346.202,85	2.124.952,57
	a	<i>proventi da permessi di costruire</i>	891.475,77	0,00
	b	<i>proventi da trasferimento in conto capitale</i>	0,00	0,00
	c	<i>sopravvenienze attive e insussistenze del passivo</i>	1.681.854,06	1.300.929,80
	d	<i>plusvalenze patrimoniali</i>	194.110,58	306.510,05
	e	<i>altri proventi straordinari</i>	578.762,44	517.512,72
		<b>TOTALE PROVENTI</b>	<b>3.346.202,85</b>	<b>2.124.952,57</b>
25		Oneri straordinari	1.120.113,70	580.640,25
	a	<i>trasferimenti in conto capitale</i>	0,00	0,00
	b	<i>sopravvenienze passive e insussistenze dell'attivo</i>	723.642,45	580.640,25
	c	<i>minusvalenze patrimoniali</i>	396.471,25	0,00
	d	<i>altri oneri straordinari</i>	0,00	0,00
		<b>TOTALE ONERI</b>	<b>1.120.113,70</b>	<b>580.640,25</b>
		<b>TOTALE PROVENTI E ONERI STRAORDINARI (E)</b>	<b>2.226.089,15</b>	<b>1.544.312,32</b>

**IL RISULTATO DELLA GESTIONE STRAORDINARIA per € 2.226.089,15** è pari al saldo tra proventi ed oneri straordinari ed è determinato da più elementi, quali i componenti di reddito non riconducibili alle voci precedenti o voci estranee alla gestione caratteristica dell'ente.

**PROVENTI ED ONERI STRAORDINARI:**

**E24c) SOPRAVVENIENZE ATTIVE E INSUSSISTENZE DEL PASSIVO per € 1.681.854,06.** Sono incluse in questa voce sia le sopravvenienze attive e le insussistenze del passivo derivanti da maggiori entrate o da economie di spesa rilevate in sede di riaccertamento dei residui dell'esercizio 2024, sia le sistemazioni contabili minori in corso di gestione, che hanno comportato un aumento dei crediti o la cancellazione di debiti nello Stato Patrimoniale.

**E24d) PLUSVALENZE PATRIMONIALI per € 194.110,58** derivanti dall'alienazione di diritti reali di godimento (diritto di superficie) ed unità immobiliari con atto di rogito registrato nel 2024. Il valore corrisponde alla differenza positiva, rilevabile dalle scritture inventariali, tra il valore di realizzo di alcuni cespiti rispetto al valore contabile nell'inventario (costo storico al netto delle quote di ammortamento già calcolate).

**E24e) ALTRI PROVENTI STRAORDINARI per € 578.762,44** relativi principalmente ad introiti per monetizzazione parcheggi e canoni demaniali.

**E25b) SOPRAVVENIENZE PASSIVE E INSUSSISTENZE DELL'ATTIVO per € 723.642,45** Sono incluse in questa sezione sopravvenienze passive per sistemazioni contabili in corso di gestione e le insussistenze dell'attivo per cancellazioni di residui attivi 2023 e retro in sede di riaccertamento ordinario dei residui.

## RISULTATO D'ESERCIZIO

			Anno 2024	Anno 2023
		<b>RISULTATO PRIMA DELLE IMPOSTE (A+B+C+D+E)</b>	<b>869.501,64</b>	<b>1.262.280,59</b>
26		Imposte	522.218,54	485.385,54
27		<b>RISULTATO DELL'ESERCIZIO</b>	<b>347.283,10</b>	<b>776.895,05</b>

**E26) IMPOSTE.** E' inserito l'importo di € 522.218,54 riferito all'Imposta regionale sulle attività produttive di competenza dell'esercizio.

In conformità al Principio Contabile n. 3 dell'Organismo Italiano di Contabilità, si riporta di seguito la composizione della gestione straordinaria:

Conto	Descrizione	Variazioni in aumento	Variazioni in diminuzione	Saldo
<b>PROVENTI STRAORDINARI</b>				
40502020101001	Insussistenze del passivo	1.303.907,58	0,00	1.303.907,58
40502030101001	Entrate per rimborsi di imposte indirette	2.017,67	0,00	2.017,67
40502039999001	Altre sopravvenienze attive	375.928,81	0,00	375.928,81
40502040108012	Plusvalenza da alienazione di Infrastrutture stradali	120.000,00	0,00	120.000,00
40502040201999	Plusvalenza da cessione di terreni n.a.c.	74.110,58	0,00	74.110,58
40502090201001	Permessi di costruire	891.475,77	0,00	891.475,77
40502099999999	Altri proventi straordinari n.a.c.	578.762,44	0,00	578.762,44
	<b>TOTALE PROVENTI STRAORDINARI</b>	<b>3.346.202,85</b>	<b>0,00</b>	<b>3.346.202,85</b>
<b>ONERI STRAORDINARI</b>				
40501010101001	Arretrati per anni precedenti corrisposti al personale a tempo indeterminato	91.416,53	0,00	91.416,53

40501020101001	Insussistenze dell'attivo	632.225,92	0,00	632.225,92
40501040108012	Minusvalenza da alienazione di Infrastrutture stradali	165.102,95	0,00	165.102,95
40501040199999	Minusvalenza da alienazione di beni materiali n.a.c.	231.368,30	0,00	231.368,30
	<b>TOTALE ONERI STRAORDINARI</b>	<b>1.120.113,70</b>	<b>0,00</b>	<b>1.120.113,70</b>

## **2 - STATO PATRIMONIALE ATTIVO PLURIENNALE**

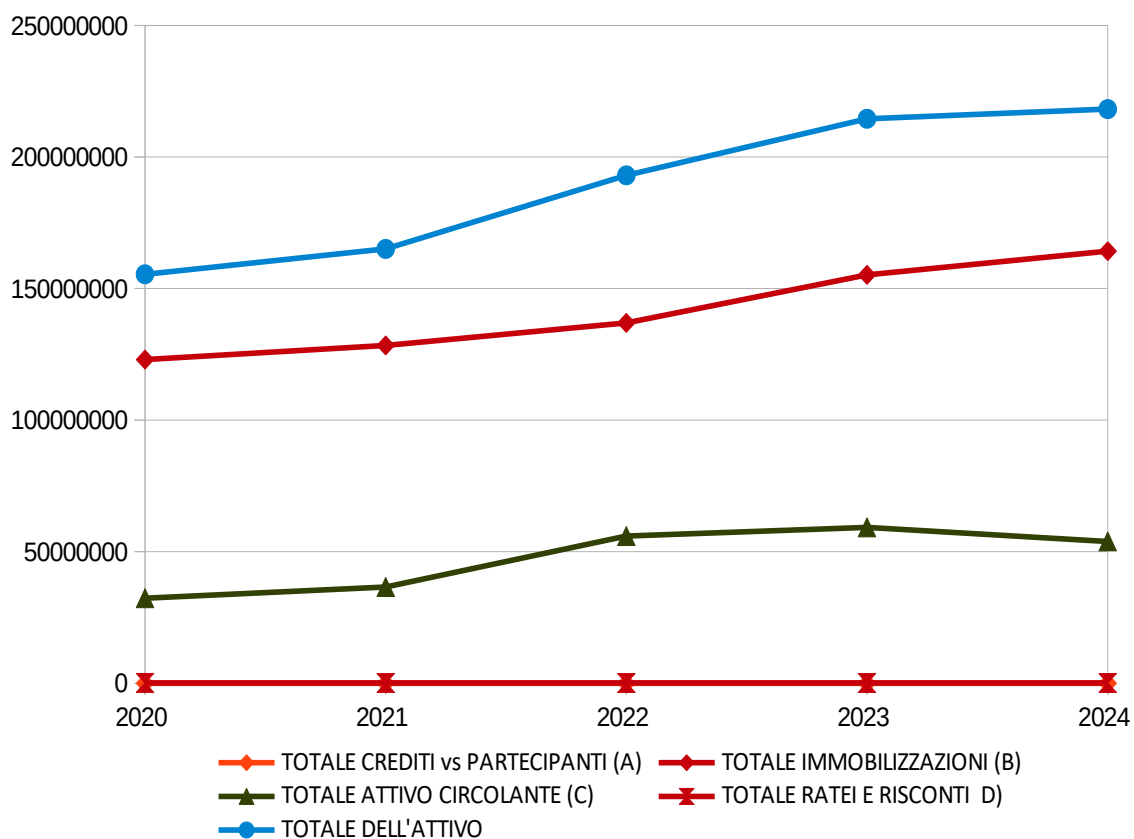
Voce di Stampa		2020	2021	2022	2023	2024
1	A) CREDITI vs.LO STATO ED ALTRE AMMINISTRAZIONI PUBBLICHE PER LA PARTECIPAZIONE AL FONDO DI DOTAZIONE	0,00	0,00	0,00	0,00	0,00
	<b>TOTALE CREDITI vs PARTECIPANTI (A)</b>	<b>0,00</b>	<b>0,00</b>	<b>0,00</b>	<b>0,00</b>	<b>0,00</b>
	<b>B) IMMOBILIZZAZIONI</b>	0,00	0,00	0,00	0,00	0,00
I	<u>Immobilizzazioni immateriali</u>	0,00	0,00	0,00	0,00	0,00
1	costi di impianto e di ampliamento	0,00	0,00	0,00	0,00	0,00
2	costi di ricerca sviluppo e pubblicità	0,00	0,00	0,00	0,00	0,00
3	diritti di brevetto ed utilizzazione opere dell'ingegno	36.755,24	28.471,07	36.004,66	36.630,20	92.946,31
4	concessioni, licenze, marchi e diritti simile	0,00	0,00	0,00	0,00	0,00
5	avviamento	0,00	0,00	0,00	0,00	0,00
6	immobilizzazioni in corso ed acconti	0,00	0,00	0,00	0,00	0,00
9	altre	1.142.137,34	1.548.996,60	2.873.588,06	3.025.417,56	2.539.801,50
	<b>Totale immobilizzazioni immateriali</b>	<b>1.178.892,58</b>	<b>1.577.467,67</b>	<b>2.909.592,72</b>	<b>3.062.047,76</b>	<b>2.632.747,81</b>
II	<u>Immobilizzazioni materiali (3)</u>	0,00	0,00	0,00	0,00	0,00
1	Beni demaniali	41.504.669,54	42.291.615,18	43.475.792,59	51.288.317,74	49.635.455,88
1.1	Terreni	278.722,15	278.722,15	278.722,15	278.722,15	281.862,43
1.2	Fabbricati	527.729,94	725.805,96	892.321,39	1.033.653,86	1.021.199,84
1.3	Infrastrutture	6.570.532,03	8.603.087,20	11.064.434,73	20.179.312,96	19.979.450,39
1.9	Altri beni demaniali	34.127.685,42	32.683.999,87	31.240.314,32	29.796.628,77	28.352.943,22
III 2	Altre immobilizzazioni materiali (3)	65.281.241,94	70.901.217,16	70.240.149,14	72.739.054,33	75.435.976,02
2.1	Terreni	5.052.161,52	5.052.161,52	5.052.161,52	5.052.161,52	5.089.958,12
a	di cui in leasing finanziario	0,00	0,00	0,00	0,00	0,00
2.2	Fabbricati	57.976.232,19	63.155.583,34	62.304.051,79	63.692.464,71	66.305.663,00
a	di cui in leasing finanziario	0,00	0,00	0,00	0,00	0,00
2.3	Impianti e macchinari	244.687,71	237.945,41	237.180,29	368.955,83	354.972,84
a	di cui in leasing finanziario	0,00	0,00	0,00	0,00	0,00
2.4	Attrezzature industriali e commerciali	566.990,81	681.054,21	822.677,46	1.145.830,49	1.199.062,93
2.5	Mezzi di trasporto	32.705,29	45.131,09	29.887,68	83.342,45	66.939,46
2.6	Macchine per ufficio e hardware	44.555,46	146.679,71	143.492,24	105.045,35	88.559,89
2.7	Mobili e arredi	220.960,73	237.267,44	267.224,66	284.661,25	341.512,88

	2.8	Infrastrutture	549.589,98	784.294,84	854.632,55	1.510.010,43	1.524.983,25
	2.99	Altri beni materiali	593.358,25	561.099,60	528.840,95	496.582,30	464.323,65
	3	Immobilizzazioni in corso ed acconti	9.736.877,13	7.466.411,02	13.375.114,36	20.633.325,63	29.246.614,34
		<b>Totale immobilizzazioni materiali</b>	<b>116.522.788,61</b>	<b>120.659.243,36</b>	<b>127.091.056,09</b>	<b>144.660.697,70</b>	<b>154.318.046,24</b>
IV		<u>Immobilizzazioni Finanziarie (1)</u>	0,00	0,00	0,00	0,00	0,00
	1	Partecipazioni in	5.289.378,21	6.134.718,78	6.957.697,18	7.495.728,63	7.250.440,92
	a	imprese controllate	2.501.929,35	2.852.211,03	3.076.657,98	3.363.324,94	3.042.063,88
	b	imprese partecipate	2.714.668,67	3.191.640,96	3.323.431,77	3.580.332,32	3.676.192,45
	c	altri soggetti	72.780,19	90.866,79	557.607,43	552.071,37	532.184,59
	2	Crediti verso	0,00	0,00	0,00	0,00	0,00
	a	altre amministrazioni pubbliche	0,00	0,00	0,00	0,00	0,00
	b	imprese controllate	0,00	0,00	0,00	0,00	0,00
	c	imprese partecipate	0,00	0,00	0,00	0,00	0,00
	d	altri soggetti	0,00	0,00	0,00	0,00	0,00
	3	Altri titoli	0,00	0,00	0,00	0,00	0,00
		<b>Totale immobilizzazioni finanziarie</b>	<b>5.289.378,21</b>	<b>6.134.718,78</b>	<b>6.957.697,18</b>	<b>7.495.728,63</b>	<b>7.250.440,92</b>
		<b>TOTALE IMMOBILIZZAZIONI (B)</b>	<b>122.991.059,40</b>	<b>128.371.429,81</b>	<b>136.958.345,99</b>	<b>155.218.474,09</b>	<b>164.201.234,97</b>
		<b>C) ATTIVO CIRCOLANTE</b>	0,00	0,00	0,00	0,00	0,00
I		Rimanenze	104.798,42	82.620,73	79.542,58	89.832,90	87.801,92
		<b>Totale</b>	<b>104.798,42</b>	<b>82.620,73</b>	<b>79.542,58</b>	<b>89.832,90</b>	<b>87.801,92</b>
II		<u>Crediti(2)</u>	0,00	0,00	0,00	0,00	0,00
	1	Crediti di natura tributaria	2.903.982,87	2.817.157,19	2.943.993,52	4.228.996,72	2.716.232,70
	a	Crediti da tributi destinati al finanziamento della sanità	0,00	0,00	0,00	0,00	0,00
	b	Altri crediti da tributi	2.793.177,99	2.718.494,54	2.870.838,39	4.196.664,31	2.716.232,70
	c	Crediti da Fondi perequativi	110.804,88	98.662,65	73.155,13	32.332,41	0,00
	2	Crediti per trasferimenti e contributi	12.226.156,73	15.023.429,57	29.164.273,24	34.527.784,88	32.574.642,33
	a	verso amministrazioni pubbliche	9.760.904,53	12.672.865,28	27.750.092,55	33.114.263,51	31.492.032,03
	b	imprese controllate	0,00	0,00	0,00	0,00	0,00
	c	imprese partecipate	0,00	0,00	0,00	0,00	0,00
	d	verso altri soggetti	2.465.252,20	2.350.564,29	1.414.180,69	1.413.521,37	1.082.610,30
	3	Verso clienti ed utenti	2.225.567,52	1.720.373,54	1.740.547,20	1.711.711,23	1.824.475,83
	4	Altri Crediti	946.448,28	728.616,27	758.233,31	854.802,18	965.757,35
	a	verso l'erario	0,00	0,00	0,00	0,00	0,00
	b	per attività svolta per c/terzi	0,00	0,00	4.764,00	3.600,00	594,54
	c	altri	946.448,28	728.616,27	753.469,31	851.202,18	965.162,81
		<b>Totale crediti</b>	<b>18.302.155,40</b>	<b>20.289.576,57</b>	<b>34.607.047,27</b>	<b>41.323.295,01</b>	<b>38.081.108,21</b>
III		<u>ATTIVITA' FINANZIARIE CHE NON COSTITUISCONO IMMOBILIZZI</u>	0,00	0,00	0,00	0,00	0,00
	1	partecipazioni	0,00	0,00	0,00	0,00	0,00
	2	altri titoli	0,00	0,00	0,00	0,00	0,00
		<b>Totale attività finanziarie che non costituiscono immobilizzi</b>	<b>0,00</b>	<b>0,00</b>	<b>0,00</b>	<b>0,00</b>	<b>0,00</b>



IV		<u>DISPONIBILITA' LIQUIDE</u>	0,00	0,00	0,00	0,00	0,00
1		Conto di tesoreria	11.004.179,41	13.088.940,39	17.093.170,20	8.393.574,12	7.678.420,19
	a	Istituto tesoriere	11.004.179,41	13.088.940,39	17.093.170,20	8.393.574,12	7.678.420,19
	b	presso Banca d'Italia	0,00	0,00	0,00	0,00	0,00
2		Altri depositi bancari e postali	2.895.075,91	3.126.345,71	4.182.958,02	9.414.172,33	8.044.571,12
3		Denaro e valori in cassa	0,00	0,00	0,00	0,00	0,00
4		Altri conti presso la tesoreria statale intestati all'ente	0,00	0,00	0,00	0,00	0,00
		<b>Totale disponibilita liquide</b>	<b>13.899.255,32</b>	<b>16.215.286,10</b>	<b>21.276.128,22</b>	<b>17.807.746,45</b>	<b>15.722.991,31</b>
		<b>TOTALE ATTIVO CIRCOLANTE (C)</b>	<b>32.306.209,14</b>	<b>36.587.483,40</b>	<b>55.962.718,07</b>	<b>59.220.874,36</b>	<b>53.891.901,44</b>
		<b>D) RATEI E RISCONTI</b>	<b>0,00</b>	<b>0,00</b>	<b>0,00</b>	<b>0,00</b>	<b>0,00</b>
1		Ratei attivi	0,00	0,00	0,00	0,00	695,10
2		Risconti attivi	126.331,64	106.575,35	106.359,54	105.558,80	107.207,94
		<b>TOTALE RATEI E RISCONTI D)</b>	<b>126.331,64</b>	<b>106.575,35</b>	<b>106.359,54</b>	<b>105.558,80</b>	<b>107.903,04</b>
		<b>TOTALE DELL'ATTIVO</b>	<b>155.423.600,18</b>	<b>165.065.488,56</b>	<b>193.027.423,60</b>	<b>214.544.907,25</b>	<b>218.201.039,45</b>

## Stato Patrimoniale Attivo



Di seguito, raffrontate con l'esercizio precedente, si rappresentano e commentano le principali componenti dello Stato Patrimoniale 2024.

## **STATO PATRIMONIALE ATTIVO 2024**

Lo stato patrimoniale evidenzia i risultati della gestione patrimoniale rilevata dalla contabilità economica e riassume la consistenza del patrimonio del Comune al termine dell'esercizio, evidenziando le variazioni intervenute nel corso dello stesso rispetto alla consistenza iniziale. Il patrimonio dell'ente è costituito dal complesso dei beni e rapporti giuridici, attivi e passivi, suscettibili di valutazione. Lo stato patrimoniale è stato redatto recependo dati e informazioni provenienti dalla contabilità economica e dalla contabilità finanziaria. I criteri applicati per la valutazione delle attività e passività del patrimonio comunale sono quelli stabiliti dal D.Lgs. n. 118/2011 all. 4/3 e dall'art. 230 del D.Lgs. n. 267/200, contestualmente ai criteri della prudenza, della continuazione dell'attività, della veridicità e correttezza di cui alle regole ed ai principi di contabilità generale.

Lo stato Patrimoniale Attivo evidenzia le disponibilità dei beni dell'Ente suddivise secondo il criterio della destinazione rispetto all'attività e si compone quindi di immobilizzazioni, attivo circolante, ratei e risconti.

### **IMMOBILIZZAZIONI**

			Anno 2024	Anno 2023
I		<u>Immobilizzazioni immateriali</u>		
	1	Costi di impianto e di ampliamento	0,00	0,00
	2	Costi di ricerca sviluppo e pubblicità	0,00	0,00
	3	Diritti di brevetto ed utilizzazione opere dell'ingegno	92.946,31	36.630,20
	4	Concessioni, licenze, marchi e diritti simile	0,00	0,00
	5	Avviamento	0,00	0,00
	6	Immobilizzazioni in corso ed acconti	0,00	0,00
	9	Altre	2.539.801,50	3.025.417,56
		<b>TOTALE IMMOBILIZZAZIONI IMMATERIALI</b>	<b>2.632.747,81</b>	<b>3.062.047,76</b>
		<u>Immobilizzazioni materiali</u>		
II	1	Beni demaniali	49.635.455,88	51.288.317,74
	1.1	Terreni	281.862,43	278.722,15
	1.2	Fabbricati	1.021.199,84	1.033.653,86
	1.3	Infrastrutture	19.979.450,39	20.179.312,96
	1.9	Altri beni demaniali	28.352.943,22	29.796.628,77
III	2	Altre immobilizzazioni materiali	75.435.976,02	72.739.054,33
	2.1	Terreni	5.089.958,12	5.052.161,52
	a	di cui leasing finanziario	0,00	0,00

2.2	Fabbricati	66.305.663,00	63.692.464,71
	<i>a di cui leasing finanziario</i>	0,00	0,00
2.3	Impianti e macchinari	354.972,84	368.955,83
	<i>a di cui leasing finanziario</i>	0,00	0,00
2.4	Attrezzature industriali e commerciali	1.199.062,93	1.145.830,49
2.5	Mezzi di trasporto	66.939,46	83.342,45
2.6	Macchine per ufficio e hardware	88.559,89	105.045,35
2.7	Mobili e arredi	341.512,88	284.661,25
2.8	Infrastrutture	1.524.983,25	1.510.010,43
2.99	Altri beni materiali	464.323,65	496.582,30
3	Immobilizzazioni in corso ed acconti	29.246.614,34	20.633.325,63
	<b>TOTALE IMMOBILIZZAZIONI MATERIALI</b>	<b>154.318.046,24</b>	<b>144.660.697,70</b>
IV	<u>Immobilizzazioni finanziarie</u>		
1	Partecipazioni in	7.250.440,92	7.495.728,63
	<i>a imprese controllate</i>	3.042.063,88	3.363.324,94
	<i>b imprese partecipate</i>	3.676.192,45	3.580.332,32
	<i>c altri soggetti</i>	532.184,59	552.071,37
2	Crediti verso	0,00	0,00
	<i>a altre amministrazioni pubbliche</i>	0,00	0,00
	<i>b imprese controllate</i>	0,00	0,00
	<i>c imprese partecipate</i>	0,00	0,00
	<i>d altri soggetti</i>	0,00	0,00
3	Altri titoli	0,00	0,00
	<b>TOTALE IMMOBILIZZAZIONI FINANZIARIE</b>	<b>7.250.440,92</b>	<b>7.495.728,63</b>
	<b>TOTALE IMMOBILIZZAZIONI (B)</b>	<b>164.201.234,97</b>	<b>155.218.474,09</b>

**B) LE IMMOBILIZZAZIONI** per un totale di € **164.201.234,97** sono gli elementi del patrimonio destinati ad un uso durevole; sono iscritte nello stato patrimoniale al netto dei relativi fondi di ammortamento e trovano corrispondenza nelle risultanze inventariali dei beni mobili e immobili.

Condizione per l'iscrizione di nuovi beni patrimoniali materiali ed immateriali tra le immobilizzazioni è il verificarsi alla data del 31 dicembre dell'effettivo passaggio del titolo di proprietà dei beni stessi.

Fanno parte delle immobilizzazioni le seguenti sottocategorie:

**BI) IMMOBILIZZAZIONI IMMATERIALI:** con una consistenza finale pari ad € **2.632.747,81**.

I costi capitalizzati nelle immobilizzazioni immateriali riguardano liquidazioni di spesa per incarichi professionali e consulenze di carattere progettistico, tecnico geologico, urbanistico e informatico e spese per acquisizione di software.

**BII) IMMOBILIZZAZIONI MATERIALI,** hanno una consistenza finale di € **154.318.046,24** di cui:

**BII1) BENI DEMANIALI, pari ad € 49.635.455,88:** in questa categoria rientrano i beni classificati come demanio dall'art. 822 e seguenti del codice civile e precisamente: il demanio stradale e relative pertinenze, i

parcheggi, l'illuminazione pubblica, gli acquedotti, gli impianti di depurazione e le fognature, i cimiteri, i mercati, i giardini e i parchi pubblici.

**BIII2) ALTRE IMMOBILIZZAZIONI MATERIALI, pari ad € 75.435.976,02:** appartengono a questa categoria i beni immobili destinati a sede d'ufficio pubblico o di pubblici servizi, gli edifici scolastici e tutti gli altri fabbricati destinati ad uso pubblico, le aree destinate dagli strumenti urbanistici ad insediamenti produttivi e ad edilizia residenziale pubblica, tutti i beni immobili soggetti alle norme del diritto comune – in quanto non direttamente destinati all'uso pubblico –, gli impianti e macchinari, le attrezzature industriali e commerciali, i mezzi di trasporto, le macchine per ufficio ed hardware, mobili e arredi, le infrastrutture ed infine i diritti reali di godimento.

**BIII2.2.99) ALTRI BENI MATERIALI pari ad € 464.323,65.**

Le variazioni di consistenza delle sopra riportate categorie sono principalmente determinate da incrementi dovuti ad acquisizioni a titolo oneroso o gratuito o da interventi di manutenzione straordinaria, classificati nelle tipologie patrimoniali a cui appartengono i beni in oggetto.

Le acquisizioni sono iscritte al costo di acquisto o, in caso di acquisizione gratuita, al valore periziato dagli uffici preposti.

I decrementi sono dovuti a cessioni a titolo oneroso o gratuito.

I valori delle immobilizzazioni sono al netto dei relativi fondi di ammortamento.

**BIII3) IMMOBILIZZAZIONI IN CORSO ED ACCONTI per € 29.246.614,34**

In tale voce sono iscritti come incrementi le spese di acquisto, la realizzazione o la manutenzione straordinaria di opere pubbliche sui beni di proprietà dell'ente in attesa della fase di completamento dei lavori.

Al momento del rogito (acquisizioni) o del rilascio del certificato di collaudo/regolare esecuzione (nuova opera/manutenzione straordinaria), le spese in oggetto vengono prima caricate nel libro cespiti inventariabili e successivamente stornate dalla voce immobilizzazioni in corso ed acconti, come decrementi, con l'attribuzione alla voce patrimoniale di pertinenza.

**BIV) IMMOBILIZZAZIONI FINANZIARIE.**

Comprendono le partecipazioni dell'ente in imprese controllate, partecipate ed in altre imprese appartenenti al Gruppo Amministrazione Pubblica del Comune e sono iscritte sulla base del patrimonio netto. Hanno un valore complessivo di **€ 7.250.440,92.**

Denominazione Sociale	Valore al 01/01/2024	Quota partecipazione	Valore Patrimonio Netto (meno utile perdita esercizio)	Q.ta Comune al 31/12/2024	Variazioni +/-	Capitale Sociale o Fondo di dotazione
<b>Partecipazioni: Imprese Controllate</b>						
V.C.O. FORMAZIONE – Dati al 31/12/2023	€ 38.681,63	40,9100%	€ 94.553,00	€ 38.681,63	€ 0,00	€ 55.000,00
CONSER V.C.O. S.P.A.	€ 1.135.227,48	33,1264%	€ 2.817.722,00	€ 933.409,86	-€ 201.817,62	€ 2.307.042,00
VCO TRASPORTI S.r.l.	€ 474.712,20	44,2514%	€ 1.073.306,00	€ 474.952,93	€ 240,73	€ 611.000,00
CONSORZIO DEI SERVIZI SOCIALI DEL VERBANO	€ 1.714.703,62	42,1570%	€ 3.783.522,20	€ 1.595.019,45	-€ 119.684,17	€ 1.944.656,71
<b>Totale Imprese controllate</b>	<b>€ 3.363.324,94</b>			<b>€ 3.042.063,88</b>	<b>-€ 321.261,05</b>	

Partecipazioni: Imprese partecipate						
SOCIETÀ LIDO DI SUNA S.R.L. IN LIQUIDAZIONE	€ 2.600,00	25,0000%		€ 2.600,00		€ 10.400,00
ACQUA NOVARA. V.C.O. S.p.A.	€ 3.008.036,42	2,4700%	€ 126.423.808,00	€ 3.122.668,06	€ 114.631,64	€ 7.839.567,00
C.R- VERBANO CUSIO OSSOLA	€ 569.695,90	16,7030%	€ 3.298.355,92	€ 550.924,39	-€ 18.771,51	€ 319.108,65
<b>Totale Imprese partecipate (controllate)</b>	<b>€ 3.580.332,32</b>			<b>€ 3.676.192,45</b>	<b>€ 95.860,13</b>	
Altre Imprese: Altri Soggetti						
BANCA POPOLARE ETICA SCARL	€ 2.950,00	0,0028%		€ 2.950,00	€ -	€ 92.235.307,50
DISTRETTO TURISTICO DEI LAGHI - S.C.R.L.	€ 48.165,47	4,9000%	€ 574.910,00	€ 28.170,59	-€ 19.994,88	€ 311.327,00
ISTITUTO STORICO DELLA RESISTENZA E DELLA SOCIETÀ CONTEMPORANEA NEL NOVERESE E NEL VCO "PIERO FORNARA"	€ -	5,0000%		€ -	€ -	€ 252.997,89
CONSORZIO CASE DI VACANZA DEI COMUNI NOVARESI	€ 444.255,90	6,2780%	€ 7.078.113,99	€ 444.364,00	€ 108,10	€ 7.036.968,69
CSI PIEMONTE	€ -	0,7600%		€ -	€ -	€ 14.764.044,00
CONSORZIO TOPIX	€ 5.000,00	0,3300%		€ 5.000,00	€ -	€ 1.499.000,00
FONDAZIONE CENTRO EVENTI IL MAGGIORE	€ 51.700,00	50,0000%		€ 51.700,00	€ -	€ 103.400,00
<b>Totale Altre Imprese</b>	<b>€ 552.071,37</b>			<b>€ 532.184,59</b>	<b>-€ 19.886,78</b>	
<b>Totale complessivo</b>	<b>€ 7.495.728,63</b>			<b>€ 7.250.440,92</b>	<b>-€ 245.287,71</b>	

## ATTIVO CIRCOLANTE

			Anno 2024	Anno 2023
I		<u>Rimanenze</u>	87.801,92	89.832,90
		<b>TOTALE RIMANENZE</b>	<b>87.801,92</b>	<b>89.832,90</b>
II		<u>Crediti</u>		
1		Crediti di natura tributaria	2.716.232,70	4.228.996,72
	a	crediti da tributi destinati al finanziamento della sanità	0,00	0,00
	b	altri crediti da tributi	2.716.232,70	4.196.664,31
	c	crediti da Fondi perequativi	0,00	32.332,41
2		Crediti per trasferimenti e contributi	32.574.642,33	34.527.784,88
	a	verso amministrazioni pubbliche	31.492.032,03	33.114.263,51
	b	imprese controllate	0,00	0,00
	c	imprese partecipate	0,00	0,00
	d	verso altri soggetti	1.082.610,30	1.413.521,37
3		Verso clienti ed utenti	1.824.475,83	1.711.711,23
4		Altri Crediti	965.757,35	854.802,18
	a	verso l'erario	0,00	0,00

	b	per attività svolta per c/terzi	594,54	3.600,00
	c	altri	965.162,81	851.202,18
		<b>TOTALE CREDITI</b>	<b>38.081.108,21</b>	<b>41.323.295,01</b>
III		<u>Attività finanziari che non costituiscono immobilizzazioni</u>		
1		Partecipazioni	0,00	0,00
2		Altri titoli	0,00	0,00
		<b>TOTALE ATTIVITA' FINANZIARIE CHE NON COSTITUISCONO IMM.</b>	<b>0,00</b>	<b>0,00</b>
IV		<u>Disponibilità liquide</u>		
1		Conto di tesoreria	7.678.420,19	8.393.574,12
	a	istituto tesoriere	7.678.420,19	8.393.574,12
	b	presso Banca d'Italia*	0,00	0,00
2		Altri depositi bancari e postali*	8.044.571,12	9.414.172,33
3		Denaro e valori in cassa	0,00	0,00
4		Altri conti presso la tesoreria statale intestati all'ente	0,00	0,00
		<b>TOTALE DISPONIBILITA' LIQUIDE</b>	<b>15.722.991,31</b>	<b>17.807.746,45</b>
		<b>TOTALE ATTIVO CIRCOLANTE (C)</b>	<b>53.891.901,44</b>	<b>59.220.874,36</b>

Il saldo del Conto di tesoreria è congruente con quanto esposto nell'Allegato a) al rendiconto - Risultato di amministrazione.

		Gestione		
		Residui	Competenza	Totale
Fondo di cassa al 1 Gennaio 2024				<b>8.393.574,12</b>
Riscossioni	+	16.181.089,81	69.896.032,86	<b>86.077.122,67</b>
Pagamenti	-	13.343.999,37	73.448.277,23	<b>86.792.276,60</b>
<b>Saldo di cassa al 31 Dicembre 2024</b>	=			<b>7.678.420,19</b>

**C) L'ATTIVO CIRCOLANTE, pari ad € 53.891.901,44** comprende gli investimenti di carattere non durevole, in quanto destinati al consumo, allo scambio o all'incasso, soggetti quindi ad un costante rinnovo e sostituzione.

In particolare, l'attivo circolante contiene le seguenti voci:

**CI) RIMANENZE:** comprendono i beni destinati allo scambio non utilizzati nell'esercizio che parteciperanno alla formazione del risultato degli esercizi futuri. Il criterio applicato è quello del costo. Nello stato patrimoniale, l'importo iniziale di € 89.832,90 viene diminuito di € 2.030,98 (con contro partita nel conto economico alla voce B15), pari al decremento, confermato dalle registrazioni di magazzino della farmacia comunale, relativamente agli acquisti di farmaci, parafarmaci e altri beni destinati alla vendita). Pertanto, le rimanenze finali ammontano ad **€ 87.801,92**.

**CII) CREDITI:** questa categoria rappresenta la posizione attiva dell'ente verso terzi per un importo di **€ 38.081.108,21**, derivanti dalla gestione ordinaria dell'ente.

I crediti di funzionamento sono iscritti nell'attivo dello Stato Patrimoniale solo se corrispondenti ad obbligazioni giuridiche perfezionate esigibili, per le quali il servizio è stato reso o è avvenuto lo scambio di beni.

I crediti sono iscritti al valore nominale, ricondotto al presumibile valore di realizzo attraverso apposito fondo svalutazione portato a diretta diminuzione degli stessi in sede di predisposizione dello stato patrimoniale.

Per i crediti di dubbia e difficile esigibilità accertati nell'esercizio, è effettuato un accantonamento al relativo fondo, vincolando una quota dell'avanzo di amministrazione.

L'ammontare del fondo, la cui voce è rilevabile nella scomposizione del risultato di amministrazione in sede di chiusura del rendiconto della gestione 2024, è determinato, sulla base di quanto previsto dai principi contabili, in considerazione della dimensione degli stanziamenti relativi ai crediti che si prevede si formeranno nell'esercizio, della loro natura e dall'andamento delle riscossioni.

**CIV) DISPONIBILITA' LIQUIDE:** è evidenziato il fondo di cassa che trova esatta corrispondenza a quello giacente presso l'Istituto Tesoriere al 31/12/2024 pari ad € 7.678.420,19 oltre ad altri depositi per € 8.044.571,12 aperti presso la Cassa Depositi e Prestiti.

## RATEI E RISCONTI

			Anno 2024	Anno 2023
		<u>Ratei e risconti</u>		
1		Ratei attivi	695,10	0,00
2		Risconti attivi	107.207,94	105.558,80
		<b>TOTALE RATEI E RISCONTI (D)</b>	<b>107.903,04</b>	<b>105.558,80</b>

**D) RATEI E RISCONTI.** I ratei attivi rappresentano quote di proventi di competenza dell'esercizio cui si riferisce il bilancio, che avranno manifestazione finanziaria in esercizi successivi. I risconti attivi sono costi sostenuti in via anticipata nel corso dell'esercizio 2024 ma di competenza di esercizi successivi. In sede di chiusura del bilancio consuntivo, i ricavi e i costi rilevati nel corso dell'esercizio sono rettificati rispettivamente con l'iscrizione di risconti passivi o attivi, commisurati alla quota da rinviare alla competenza dell'esercizio successivo.

**Alla voce D1)** si rileva la consistenza finale di ratei attivi relativi a quote di canoni di locazione fabbricati e terreni per un importo di **€ 695,10** di competenza dell'esercizio 2024 ma che avranno manifestazione finanziaria nell'esercizio 2025.

**Alla voce D2)** si rileva la consistenza finale di risconti attivi relativi a quote di assicurazione e utilizzo beni di terzi per un importo di **€ 107.903,04**, che hanno avuto manifestazione finanziaria nell'esercizio 2024 ma che vanno rinviati in quanto di competenza di futuri esercizi.

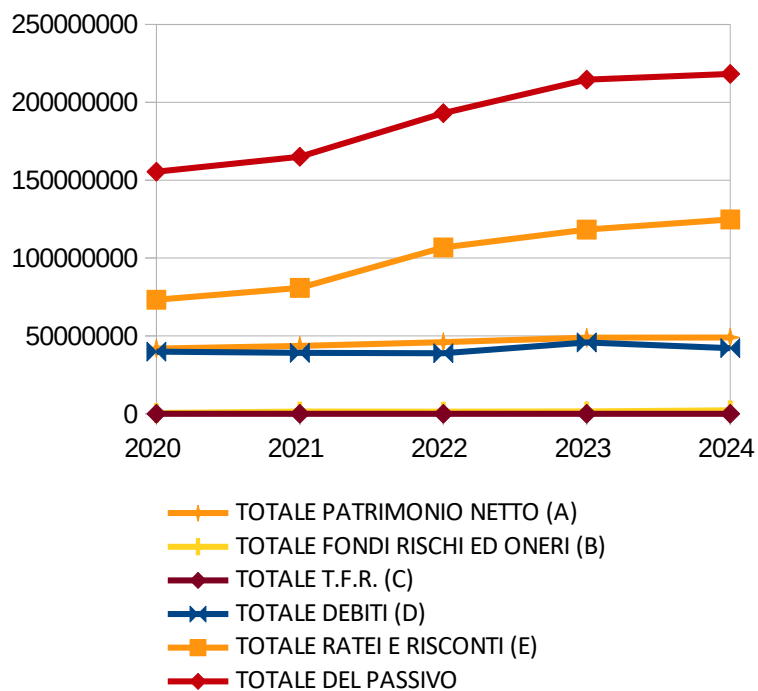
### **3 - STATO PATRIMONIALE PASSIVO PLURIENNALE**

Voce di Stampa		2020	2021	2022	2023	2024
	<b>A) PATRIMONIO NETTO</b>					
I	Fondo di dotazione	-78.212.137,35	0,00	0,00	0,00	0,00
II	Riserve	118.597.905,78	118.358.795,83	129.958.761,61	150.555.848,22	160.601.351,25
a	da risultato economico di esercizi precedenti	4.939.663,31				
b	da capitale	2.727.166,36	3.562.456,95	4.385.435,35	4.923.466,80	4.678.179,09
c	da permessi di costruire	14.253.581,18	12.988.926,96	14.116.363,90	15.222.088,21	14.625.981,09
d	riserve indisponibili per beni demaniali e patrimoniali indisponibili e per i beni culturali	96.677.494,93	99.690.233,92	106.113.295,31	121.665.879,82	128.571.490,19
e	altre riserve indisponibili	0,00	0,00	0,00	0,00	0,00
f	altre riserve disponibili		2.117.178,00	5.343.667,05	8.744.413,39	12.725.700,88
III	Risultato economico dell'esercizio	1.507.266,82	24.589,01	423.114,48	776.895,05	347.283,10
IV	Risultato economico di esercizi precedenti		6.446.930,13	6.471.519,14	6.894.633,62	7.671.528,67
V	Riserve negative per beni indisponibili		-81.224.876,34	-90.874.426,78	-109.291.043,55	-119.581.834,29
	<b>TOTALE PATRIMONIO NETTO (A)</b>	<b>41.893.035,25</b>	<b>43.605.438,63</b>	<b>45.978.968,45</b>	<b>48.936.333,34</b>	<b>49.038.328,73</b>
	<b>B) FONDI PER RISCHI ED ONERI</b>					
1	per trattamento di quiescenza	0,00	0,00	0,00	0,00	0,00
2	per imposte	0,00	0,00	0,00	0,00	0,00
3	altri	451.384,45	1.496.014,05	1.311.651,10	1.518.051,53	2.243.540,51
	<b>TOTALE FONDI RISCHI ED ONERI (B)</b>	<b>451.384,45</b>	<b>1.496.014,05</b>	<b>1.311.651,10</b>	<b>1.518.051,53</b>	<b>2.243.540,51</b>
	<b>C) TRATTAMENTO DI FINE RAPPORTO</b>	<b>0,00</b>	<b>0,00</b>	<b>0,00</b>	<b>0,00</b>	<b>0,00</b>
	<b>TOTALE T.F.R. (C)</b>	<b>0,00</b>	<b>0,00</b>	<b>0,00</b>	<b>0,00</b>	<b>0,00</b>
	<b>D) DEBITI (1)</b>					
1	Debiti da finanziamento	28.605.305,31	27.724.196,75	27.113.656,83	32.039.469,26	30.112.858,00
a	prestiti obbligazionari	0,00	0,00	0,00	0,00	0,00
b	v/ altre amministrazioni pubbliche	0,00	0,00	0,00	0,00	0,00
c	verso banche e tesoriere	0,00	0,00	0,00	0,00	0,00
d	verso altri finanziatori	28.605.305,31	27.724.196,75	27.113.656,83	32.039.469,26	30.112.858,00
2	Debiti verso fornitori	5.568.020,13	6.162.148,13	7.110.517,10	9.524.565,75	7.074.960,78
3	Acconti	0,00	0,00	0,00	0,00	0,00
4	Debiti per trasferimenti e contributi	3.022.524,14	2.821.297,19	1.284.039,01	1.365.027,72	1.990.984,16
a	enti finanziati dal servizio sanitario nazionale	0,00	0,00	0,00	0,00	0,00
b	altre amministrazioni pubbliche	1.857.988,37	1.297.249,69	698.938,65	531.755,32	1.322.953,01
c	imprese controllate	0,00	0,00	0,00	0,00	0,00
d	imprese partecipate	0,00	0,00	0,00	0,00	0,00
e	altri soggetti	1.164.535,77	1.524.047,50	585.100,36	833.272,40	668.031,15
5	altri debiti	2.677.105,10	2.439.941,78	3.411.978,58	2.871.840,22	2.980.314,76



	a	tributari	518.550,67	464.768,29	732.525,71	550.054,06	713.059,59
	b	verso istituti di previdenza e sicurezza sociale	326.086,91	359.622,04	493.103,47	492.959,92	487.765,49
	c	per attività svolta per c/terzi (2)	0,00	0,00	0,00	0,00	0,00
	d	altri	1.832.467,52	1.615.551,45	2.186.349,40	1.828.826,24	1.779.489,68
		<b>TOTALE DEBITI (D)</b>	<b>39.872.954,68</b>	<b>39.147.583,85</b>	<b>38.920.191,52</b>	<b>45.800.902,95</b>	<b>42.159.117,70</b>
		<b>E) RATEI E RISCONTI E CONTRIBUTI AGLI INVESTIMENTI</b>					
I		Ratei passivi	9.739,81	99,25	915,91	0,00	0,00
II		Risconti passivi	73.196.485,99	80.816.352,78	106.815.696,62	118.289.619,43	124.760.052,51
	1	Contributi agli investimenti	72.926.430,65	80.469.652,28	106.364.449,18	117.606.306,53	123.999.922,93
	a	da amministrazioni pubbliche	66.749.926,33	73.964.755,38	99.233.435,60	110.607.948,39	117.166.776,77
	b	da altri soggetti	6.176.504,32	6.504.896,90	7.131.013,58	6.998.358,14	6.833.146,16
	2	Concessioni pluriennali	257.941,78	307.972,18	414.506,80	593.067,85	644.265,93
	3	Altri risconti passivi	12.113,56	38.728,32	36.740,64	90.245,05	115.863,65
		<b>TOTALE RATEI E RISCONTI (E)</b>	<b>73.206.225,80</b>	<b>80.816.452,03</b>	<b>106.816.612,53</b>	<b>118.289.619,43</b>	<b>124.760.052,51</b>
		<b>TOTALE DEL PASSIVO</b>	<b>155.423.600,18</b>	<b>165.065.488,56</b>	<b>193.027.423,60</b>	<b>214.544.907,25</b>	<b>218.201.039,45</b>
		<b>CONTI D'ORDINE</b>					
		1) Impegni su esercizi futuri	15.825.107,00	16.265.602,40	34.478.970,98	30.772.289,57	20.281.692,30
		2) beni di terzi in uso	0,00	0,00	0,00	0,00	0,00
		3) beni dati in uso a terzi	0,00	0,00	0,00	0,00	0,00
		4) garanzie prestate a amministrazioni pubbliche	0,00	0,00	0,00	0,00	0,00
		5) garanzie prestate a imprese controllate	0,00	0,00	0,00	0,00	0,00
		6) garanzie prestate a imprese partecipate	0,00	0,00	0,00	0,00	0,00
		10) garanzie prestate a altre imprese	660.000,00	660.000,00	660.000,00	660.000,00	660.000,00
		<b>TOTALE CONTI D'ORDINE</b>	<b>16.485.107,00</b>	<b>16.925.602,40</b>	<b>35.138.970,98</b>	<b>31.432.289,57</b>	<b>20.941.692,30</b>

## Stato Patrimoniale Passivo



## **STATO PATRIMONIALE PASSIVO 2024**

Componente fondamentale dello Stato patrimoniale Passivo è il Patrimonio netto.

Per la definizione e la classificazione del capitale o fondo di dotazione dell'ente e delle riserve si applicano i criteri indicati nel documento OIC n. 28 "Il patrimonio netto", nei limiti in cui siano compatibili con i presenti principi.

Il patrimonio netto, pari alla differenza tra le attività e le passività dello stato patrimoniale, è articolato nelle seguenti poste:

- fondo di dotazione;
- riserve;
- risultato economico dell'esercizio;
- risultati economici di esercizi precedenti;
- riserve negative per beni indisponibili.

Il fondo di dotazione rappresenta la parte indisponibile del patrimonio netto, a garanzia della struttura patrimoniale dell'ente, e può assumere solo valore positivo o pari a 0.

Il fondo di dotazione può essere alimentato mediante conferimenti in denaro o natura, destinazione dei risultati economici positivi di esercizio e delle riserve disponibili sulla base di delibera del Consiglio.

### **PATRIMONIO NETTO**

			Anno 2024	Anno 2023
I		Fondo di dotazione	0,00	0,00
II		Riserve	160.601.351,25	150.555.848,22
	<i>b</i>	<i>da capitale</i>	<i>4.678.179,09</i>	<i>4.923.466,80</i>
	<i>c</i>	<i>da permessi di costruire</i>	<i>14.625.981,09</i>	<i>15.222.088,21</i>
	<i>d</i>	<i>riserve indisponibili per beni demaniali e patrimoniali indisponibili e per beni culturali</i>	<i>128.571.490,19</i>	<i>121.665.879,82</i>
	<i>e</i>	<i>altre riserve indisponibili</i>	<i>0,00</i>	<i>0,00</i>
	<i>f</i>	<i>altre riserve disponibili</i>	<i>12.725.700,88</i>	<i>8.744.413,39</i>
III		Risultato economico dell'esercizio	347.283,10	776.895,05
IV		Risultati economici di esercizi precedenti	7.671.528,67	6.894.633,62
V		Riserve negative per beni indisponibili	-119.581.834,29	-109.291.043,55
		<b>TOTALE PATRIMONIO NETTO (A)</b>	<b>49.038.328,73</b>	<b>48.936.333,34</b>

#### **A) PATRIMONIO NETTO.**

Il patrimonio netto finale pari ad € **49.038.328,73** è espressione della consistenza patrimoniale netta dell'ente e rappresenta la sua capacità di autofinanziamento.

In applicazione del principio della contabilità economico patrimoniale n. 6.3, a decorrere dal rendiconto 2017, tra le riserve del patrimonio netto sono comprese le riserve indisponibili per beni demaniali e patrimoniali indisponibili e per i beni culturali.

L'adozione del principio contabile ha comportato una riclassificazione delle componenti del patrimonio netto, al fine di evidenziarne la quota costituita da beni indisponibili, non utilizzabile per far fronte alle passività dell'ente.

L'importo accantonato in tali riserve indisponibili è pari al valore dei beni demaniali, dei beni del patrimonio indisponibile e dei beni culturali iscritto nell'attivo patrimoniale (al netto dell'ammortamento, nei casi in cui è previsto).

**AII) RISERVE per un totale di € 160.601.351,25** costituiscono la parte del patrimonio netto che, in caso di perdita, è primariamente utilizzabile per la copertura.

Si compone delle seguenti voci:

**Riserve da capitale per € 4.678.179,09;** la voce valorizza il saldo delle movimentazioni delle riserve da rivalutazione per rettifiche valore immobilizzazioni finanziarie in imprese partecipate, collegate e altri soggetti, per il 2024, di segno negativo pari ad € -245.287,71

**Riserve da permessi di costruire per € 14.625.981,09;** la voce è incrementata dalle somme accertate sulla competenza 2024 nonché da eventuali risconti da permessi di costruire.

**Riserve indisponibili per beni demaniali e patrimoniali indisponibili e per i beni culturali per € 128.571.490,19**

**Altre riserve disponibili per € 12.725.700,88** derivanti dallo storno delle riserve da permessi di costruire che hanno finanziato opere demaniali e patrimonio indisponibile.

**AIII) RISULTATO ECONOMICO DELL'ESERCIZIO, per € 347.283,10** che corrisponde alla differenza tra componenti positivi e negativi rappresentati nel Conto Economico 2024.

**AIV) RISULTATO ECONOMICO DI ESERCIZI PRECEDENTI per un importo di € 7.671.528,67**

**AV) RISERVE NEGATIVE PER BENI INDISPONIBILI PER € 119.581.834,29** derivanti dalla riclassificazione del patrimonio netto secondo i nuovi principi contabili del DM 01/09/2021.

## FONDO PER RISCHI E ONERI

			Anno 2024	Anno 2023
		<u>Fondi per rischi e oneri</u>		
1		Per trattamento di quiescenza	0,00	0,00
2		Per imposte	0,00	0,00
3		Altri	2.243.540,51	1.518.051,53
		<b>TOTALE FONDI RISCHI ED ONERI (B)</b>	<b>2.243.540,51</b>	<b>1.518.051,53</b>

La consistenza finale pari ad **€ 2.243.540,51** rileva esattamente quanto riportato nell'elenco analitico delle risorse accantonate nel risultato di amministrazione 2024 Allegato a/1 Quote Accantonate – al netto del fondo crediti di dubbia esigibilità – come di seguito rappresentato:

€ 20.000,00 Fondo perdite società partecipate

€ 1.101.338,69 Fondo contenzioso

€ 477.824,98 Fondo rinnovi contrattuali

€ 9.288,14 Fondo TFM Sindaco

€ 627.459,82 Fondi rischi futuri

€ 7.628,88 altri oneri

**TRATTAMENTO DI FINE RAPPORTO**

			Anno 2024	Anno 2023
		Trattamento di fine rapporto	0,00	0,00
		<b>TOTALE T.F.R. (C)</b>	<b>0,00</b>	<b>0,00</b>

**DEBITI**

			Anno 2024	Anno 2023
		<u>Debiti</u>		
1		Debiti da finanziamento	30.112.858,00	32.039.469,26
	a	prestiti obbligazionari	0,00	0,00
	b	v/ altre amministrazioni pubbliche	0,00	0,00
	c	verso banche e tesoriere	0,00	0,00
	d	verso altri finanziatori	30.112.858,00	32.039.469,26
2		Debiti verso fornitori	7.074.960,78	9.524.565,75
3		Acconti	0,00	0,00
4		Debiti per trasferimenti e contributi	1.990.984,16	1.365.027,72
	a	enti finanziati dal servizio sanitario nazionale	0,00	0,00
	b	altre amministrazioni pubbliche	1.322.953,01	531.755,32
	c	imprese controllate	0,00	0,00
	d	imprese partecipate	0,00	0,00
	e	altri soggetti	668.031,15	833.272,40
5		altri debiti	2.980.314,76	2.871.840,22
	a	tributari	713.059,59	550.054,06
	b	verso istituti di previdenza e sicurezza sociale	487.765,49	492.959,92
	c	per attività svolta per c/terzi (2)	0,00	0,00
	d	altri	1.779.489,68	1.828.826,24
		<b>TOTALE DEBITI (D)</b>	<b>42.159.117,70</b>	<b>45.800.902,95</b>

**D1) DEBITI DA FINANZIAMENTO:** comprendono i debiti di finanziamento esigibili oltre l'esercizio (mutui e prestiti) pari ad **€ 30.112.858,00** determinati dalla somma algebrica del debito all'inizio dell'esercizio aumentati degli accertamenti sulle accensioni di prestiti effettuati nell'esercizio e diminuiti dei pagamenti per rimborso di prestiti, nonché delle riduzioni mutui CDP effettuate nell'anno 2024 per € 52.647,07.

**D2) DEBITI VS. FORNITORI** in essere alla fine dell'esercizio 2024 per un importo di **€ 7.074.960,78**; rientrano in tale voce i debiti per acquisti di beni e servizi necessari per il funzionamento dell'ente. La voce considera, così come per gli altri debiti, i valori mantenuti a residuo nel bilancio finanziario perché considerati, in osservanza ai nuovi principi contabili della contabilità armonizzata, obbligazioni giuridicamente perfezionate ed esigibili, in quanto il servizio è stato reso o è avvenuto lo scambio di beni, in attesa dei pagamenti.

**D4) DEBITI PER TRASFERIMENTI E CONTRIBUTI pari ad € 1.990.984,16 di cui:**

b) verso altre amministrazioni pubbliche € 1.322.953,01

e) altri soggetti per € 668.031,15

**D5) ALTRI DEBITI pari ad € 2.980.314,76** voce residuale che raccoglie i debiti tributari per irap, imposta di registro e bollo, scissione iva e i debiti del Comune in qualità di sostituto d'imposta, allocati nel rendiconto finanziario tra i servizi c/terzi.

## RATEI, RISCONTI E CONTRIBUTI AGLI INVESTIMENTI

			Anno 2024	Anno 2023
		<u>Ratei e risconti e contributi agli investimenti</u>		
I		Ratei passivi	0,00	0,00
II		Risconti passivi	124.760.052,51	118.289.619,43
	1	Contributi agli investimenti	123.999.922,93	117.606.306,53
	a	<i>da amministrazioni pubbliche</i>	117.166.776,77	110.607.948,39
	b	<i>da altri soggetti</i>	6.833.146,16	6.998.358,14
	2	Concessioni pluriennali	644.265,93	593.067,85
	3	Altri risconti passivi	115.863,65	90.245,05
		<b>TOTALE RATEI E RISCONTI (E)</b>	<b>124.760.052,51</b>	<b>118.289.619,43</b>

**E) RATEI E RISCONTI E CONTRIBUTI AGLI INVESTIMENTI pari ad € 124.760.052,51 di cui:**

### EII1) RISCONTI PASSIVI PER CONTRIBUTI AGLI INVESTIMENTI

sono costituiti dai contributi agli investimenti per una consistenza finale di **€ 123.999.922,93**. Si tratta di entrate finalizzate a spese di investimento, cioè destinate a finanziare fattori economici durevoli. Proprio per questa caratteristica i conferimenti sono considerati ricavi pluriennali che partecipano al risultato economico dell'esercizio attraverso quote di ammortamento calcolate per un importo corrispondente agli ammortamenti dei beni che hanno finanziato. La quota annuale dei contributi agli investimenti 2024 è rilevata tra i ricavi nel corso dell'esercizio in cui il relativo credito è stato accertato e sospesa alla fine dell'esercizio.

**EII2) CONCESSIONI PLURIENNALI** per una consistenza finale di **€ 644.265,93** derivante da trasformazioni di diritti di superficie in diritti di piena proprietà e rimozione vincoli convenzionali in aree Peep.

**EII3) ALTRI RISCONTI PASSIVI** per una consistenza finale di **€ 115.863,65** su canoni di locazione.

La riclassificazione dello Stato Patrimoniale per scadenze degli impieghi e delle fonti di finanziamento è significativa al fine di esprimere un giudizio sulla solidità della struttura patrimoniale e sull'equilibrio della situazione finanziaria a breve termine.

Il capitale esistente al 31/12/2024 risulta così impiegato e finanziato:

IMPIEGHI				FINANZIAMENTI			
IMMOBILIZZAZIONI 75,25%	IMMOBILIZZAZIONI IMMATERIALI	2.632.747,81	1,21%	CAPITALE DI PROPRIETA' 22,47%	NETTO PATRIMONIALE	49.038.328,73	22,47%
	IMMOBILIZZAZIONI MATERIALI	154.318.046,24	70,72%	PASSIVITA' CONSOLIDATE 72,01%	RISCONTI PASSIVI PER CONTRIBUTI AGLI INVESTIMENTI	124.760.052,51	57,18%
	IMMOBILIZZAZIONI FINANZIARIE	7.250.440,92	3,32%		FONDO RISCHI	2.243.540,51	1,03%
	Totale	164.201.234,97			DEBITI DI FINANZIAMENTO	30.112.858,00	13,80%
ATTIVO CIRCOLANTE 24,75%	RIMANENZE, CREDITI E RISCONTI	38.276.813,17	17,54%	PASSIVITA' CORRENTI 5,52%	Totale	157.116.451,02	
	DISPONIBILITA' LIQUIDE	15.722.991,31	7,21%		DEBITI A BREVE TERMINE	12.046.259,70	5,52%
	Totale	53.999.804,48					
	Totale a pareggio	218.201.039,45	100%		Totale a pareggio	218.201.039,45	100%

Questa esposizione, con il calcolo dei quozienti di composizione degli impieghi e delle fonti di finanziamento, consente di verificare se la componente quali-quantitativa degli impieghi è equilibrata rispetto alle fonti di finanziamento, considerate per scadenza.

Tenendo conto che i risconti passivi per contributi agli investimenti hanno una durata legata alle immobilizzazioni che hanno finanziato, per cui costituiscono una fonte di finanziamento a lungo termine, al pari dei mutui e dei prestiti obbligazionari, la struttura patrimoniale e finanziaria appare solida ed equilibrata: il capitale immobilizzato risulta coperto interamente da fonti di finanziamento proprie o a lunga scadenza. La composizione percentuale del patrimonio evidenzia una situazione di equilibrio anche nel breve termine: i crediti a breve termine e le disponibilità liquide presenti in cassa consentono infatti di far fronte al pagamento dei debiti a breve termine. Si evidenzia pertanto una giusta correlazione fra impieghi e fonti di finanziamento con riferimento alla loro durata che determina una situazione di solidità e di equilibrio patrimoniale e finanziario.

**CONTI D'ORDINE.**

I conti d'ordine non contribuiscono a definire il risultato perché sono fuori dal sistema delle scritture che serve a determinarlo; le partite di giro, al contrario, sono registrazioni che fanno parte integrante del sistema di scritture finanziario e non influenzano il risultato perché l'ente, nelle circostanze in cui si ricorra a tali conti, si trova contemporaneamente a debito e a credito, per il medesimo importo, nei confronti di terzi soggetti.

			Anno 2024	Anno 2023
		<u>Conti d'ordine</u>		
1		Impegni su esercizi futuri	20.281.692,30	30.772.289,57
2		Beni di terzi in uso	0,00	0,00
3		Beni dati in uso a terzi	0,00	0,00
4		Garanzie prestate a amministrazioni pubbliche	0,00	0,00
5		Garanzie prestate a imprese controllate	0,00	0,00
6		Garanzie prestate a imprese partecipate	0,00	0,00
7		Garanzie prestate a altre imprese	660.000,00	660.000,00
		<b>TOTALE CONTI D'ORDINE</b>	<b>20.941.692,30</b>	<b>31.432.289,57</b>

Sono stati valorizzati:

- 1) gli impegni finanziari su esercizi futuri per un importo corrispondente al Fondo Pluriennale Vincolato di Spesa rilevato dalla contabilità finanziaria attraverso il Conto del Bilancio 2024, pari ad **€ 20.281.692,30**.
- 2) Le garanzie prestate ad altre imprese quali l'Associazione ASD Tennis Verbania per **€ 450.000,00** e Società Canottieri Intra per **€ 210.000,00**. Rappresentano le garanzie fornite dal Comune di Verbania per mutui assunti da terzi (fidejussioni).



## **4 – APPROFONDIMENTI**

### **4.1 QUADRATURA SINTETICA FINALE DEI CREDITI CON I RESIDUI ATTIVI**

Si sintetizza di seguito la quadratura sui saldi finali, detraendo le voci per cui non è prevista una corrispondenza dai residui attivi e dal saldo dei crediti presenti nello Stato Patrimoniale.

In particolare verranno sottratti, ove esistenti, i seguenti crediti che non trovano corrispondenza tra i residui:

- IVA a credito, comprensiva della posta in sospensione
- Crediti stralciati dal Conto di Bilancio
- Crediti da rateizzazioni delle entrate dei Titoli 1 e 3

Parimenti verranno sottratti, ove esistenti, i seguenti residui che non generano credito:

- Prelievi dai conti di tesoreria e dai depositi bancari
- Emissione di titoli obbligazionari
- Destinazione/reintegro di incassi vincolati
- Crediti anticipati da rateizzazioni di anni precedenti
- Crediti verso Amministrazioni per versamenti di fondo di dotazione ancora dovuti

<b>CREDITI</b>			
<i>Conto</i>	<i>Descrizione</i>	<i>Segno</i>	<i>Importo</i>
10302	Crediti	+	41.279.475,91
	Crediti CCPP	+	0,00
10302010103004	IVA acquisti in sospensione/differita	-	32.678,57
	<b>Totale crediti</b>	<b>=</b>	<b>41.246.797,34</b>

<b>RESIDUI ATTIVI</b>			
<i>Piano Finanziario</i>	<i>Descrizione</i>	<i>Segno</i>	<i>Importo</i>
	Totale residui attivi riportati	+	49.253.486,35
E.5.04.07.01.001	Prelievi da depositi bancari	-	8.006.689,01
	<b>Totale residui attivi</b>	<b>=</b>	<b>41.246.797,34</b>

<b>SQUADRATURA</b>	<b>0,00</b>
--------------------	-------------

## 4.2 QUADRATURA SINTETICA FINALE DEI DEBITI CON I RESIDUI PASSIVI

Si sintetizza di seguito la quadratura sui saldi finali, detraendo le voci per cui non è prevista una corrispondenza dai residui passivi e dal saldo dei debiti presenti nello Stato Patrimoniale.

In particolare verranno sottratti, ove esistenti, i seguenti debiti che non trovano corrispondenza tra i residui:

- Mutui e altri finanziamenti
- IVA a debito, comprensiva della posta in sospensione

Parimenti verranno sottratti, ove esistenti, i seguenti residui che non generano debito:

- Versamenti ai conti di tesoreria e ai depositi bancari
- Rimborso di mutui e altri finanziamenti
- Destinazione/utilizzo di incassi vincolati
- Impegnato non liquidato a fronte del Macroaggregato "202 - Investimenti fissi lordi e acquisto di terreni"

<b>DEBITI</b>			
<i>Conto</i>	<i>Descrizione</i>	<i>Segno</i>	<i>Importo</i>
204	Debiti	+	42.159.117,70
20401040303001	Finanziamenti a medio / lungo termine da altre Imprese	-	-2.985.405,86
20401040304001	Finanziamenti a medio / lungo termine da Cassa Depositi e Prestiti Gestione CDP SpA	-	33.384.038,04
20401040305001	Finanziamenti a medio / lungo termine da Cassa Depositi e Prestiti - Gestione Tesoro	-	-285.774,18
20405060201001	IVA vendite in sospensione/differita	-	12.124,18
	<b>Totale debiti</b>	<b>=</b>	<b>12.034.135,52</b>

<b>RESIDUI PASSIVI</b>			
<i>Piano Finanziario</i>	<i>Descrizione</i>	<i>Segno</i>	<i>Importo</i>
	Totale residui passivi riportati	+	15.016.217,32
U.2.02.00.00.000	Impegnato non liquidato a fronte del Macroaggregato 202	-	2.982.081,80
	<b>Totale residui passivi</b>	<b>=</b>	<b>12.034.135,52</b>

<b>SQUADRATURA</b>	<b>0,00</b>
--------------------	-------------

### 4.3 ELENCO DEGLI ORGANISMI, ENTI STRUMENTALI E SOCIETÀ CONTROLLATE E PARTECIPATE

Come previsto dall'art. 3 commi 27, 28 e 29 della legge n. 244 del 27.12.2010, l'Ente ha approvato una delibera con cui ha provveduto ad definire le società partecipate, controllate e gli Enti strumentali facenti capo al gruppo Amministrazione Pubblica. Di seguito se ne riportano gli estremi identificativi.

	Identificativo Fiscale	Forma Giuridica	Settore di Attività	Importo di Partecipazione	Quota di Partecipazione	Indicatori Economici/patrimoniali
ACQUA NOVARA V.C.O. S.p.A.	02078000037	Società per azioni	Gestione del servizio idrico integrato in tutte le sue fasi	3.122.668,06	2,47000%	Totale Crediti: Totale Debiti:
BANCA POPOLARE ETICA S.c.a.r.l.	02622940233	Società consortile per azioni	Attività bancaria finalizzata allo sviluppo della finanza etica	2.950,00	0,00280%	Totale Crediti: Totale Debiti:
CONSER V.C.O. S.p.A.	93024180031	Società per azioni	Gestione degli impianti tecnologici, di recupero e smaltimento dei rifiuti, ivi comprese le discariche di cui all'art. 10 c. 2 e 3 della L.R. del Piemonte 24/2002 e s.m.i. nonché l'erogazione dei servizi di gestione dei rifiuti urbani previsti dall'art. 10 c. 1 della predetta legge regionale	933.409,86	33,12640%	Totale Crediti: Totale Debiti:
CONSORZIO CASE DI VACANZA COMUNI NOVARESI	80010440032	Consorzio	Organizzazione soggiorni vacanze in particolare per minori ed anziani appartenenti ai comuni che lo compongono e qualora vi fosse disponibilità di posti ad altri comuni od enti che ne facciano richiesta ai comuni che lo compongono e qualora vi fosse disponibilità di posti ad altri comuni od enti che ne facciano richiesta	444.364,00	6,27800%	Totale Crediti: Totale Debiti:

CONSORZIO DEI SERVIZI SOCIALI DEL VERBANO - CSSV -	93015370039	Consorzio	Gestione dei servizi a rilevanza sociale con autonomia gestionale: servizi socio assistenziali (socio-sanitari in convenzione con l'ASL, interventi a sostegno del nucleo familiare o del singolo), socio-educativi, dell'area delle politiche del lavoro (sostegno alle fasce deboli, immigrati, disabili, tossicodipendenti ecc...)	1.595.019,45	42,157000%	Totale Crediti: Totale Debiti:
CONSORZIO RIFIUTI DEL V.C.O.	02235970031	Consorzio	Gestione rifiuti e tariffa di igiene ambientale (TIA)	550.924,39	16,70300%	Totale Crediti: Totale Debiti:
CONSORZIO TOPIX	08445410015	Consorzio	Realizzazione e gestione siti internet – promuovere e sviluppare Progetti di Innovazione e progetti pilota – promuovere e divulgare, sia tra i Consorziati che all'esterno del Consorzio, la conoscenza e l'utilizzo della tecnologia Internet ed a larga banda ed, a tal fine, organizzare congressi, workshop, conferenze - fornire servizi, assistenza tecnica, manutenzione e quant'altro necessario all'interscambio dei dati ecc.	5.000,00	0,33000%	Totale Crediti: Totale Debiti:
CSI PIEMONTE	01995120019	Consorzio	Gestione del sistema informativo regionale e progettazione, realizzazione e gestione di un sistema regionale di elaborazione dati	0,00	0,76000%	Totale Crediti: Totale Debiti:
DISTRETTO TURISTICO DEI LAGHI S.c.r.l.	01648650032	Società consortile a responsabilità limitata	Organizzazione a livello locale dell'attività di accoglienza, informazione ed assistenza turistica	28.170,59	4,90000%	Totale Crediti: Totale Debiti:

FONDAZIONE CENTRO EVENTI "IL MAGGIORE"	02566350035	Fondazione	La Fondazione si costituisce per promuovere e valorizzare presso il pubblico le attività culturali in ogni forma ed espressione nonché il patrimonio storico, architettonico e artistico con il coinvolgimento e la partecipazione di soggetti ed Enti pubblici e privati	51.700,00	50,00000%	Totale Crediti: Totale Debiti:
ISTITUTO STORICO DELLA RESISTENZA E DELLA SOCIETA' CONTEMPORANEA NEL NOVARESE E NEL V.C.O.	80010400036	Consorzio	Centro studi specializzato in storia contemporanea. Fornisce un supporto completo e aggiornato, all'attività di ricerca che si svolge sul territorio novarese e del Verbano Cusio Ossola. Promuove la conoscenza e lo studio attraverso l'organizzazione e lo sviluppo della ricerca in campo storico, socio antropologico, politico ed economico sia a livello locale, che regionale e nazionale	0,00	5,00000%	Totale Crediti: Totale Debiti:
LIDO DI SUNA S.r.l. in liquidazione	01505600039	Società a responsabilità limitata	Gestione, manutenzione e custodia del complesso denominato "Lido di Suna"	2,600,00	25,00000%	Totale Crediti: Totale Debiti:
VCO FORMAZIONE S.C.A.R.L.	01905580039	Società cooperativa a responsabilità limitata	Promozione di attività di formazione anche in collaborazione con università, istituzioni scolastiche e con il sistema delle imprese (società senza scopo di lucro)	38.681,63	40,91000%	Totale Crediti: Totale Debiti:
V.C.O. TRASPORTI S.r.l.	01792330035	Società a responsabilità limitata	Gestione dei servizi di trasporto pubblico su gomma e a fune e di mobilità urbana	474.952,93	44,25140%	Totale Crediti: Totale Debiti:

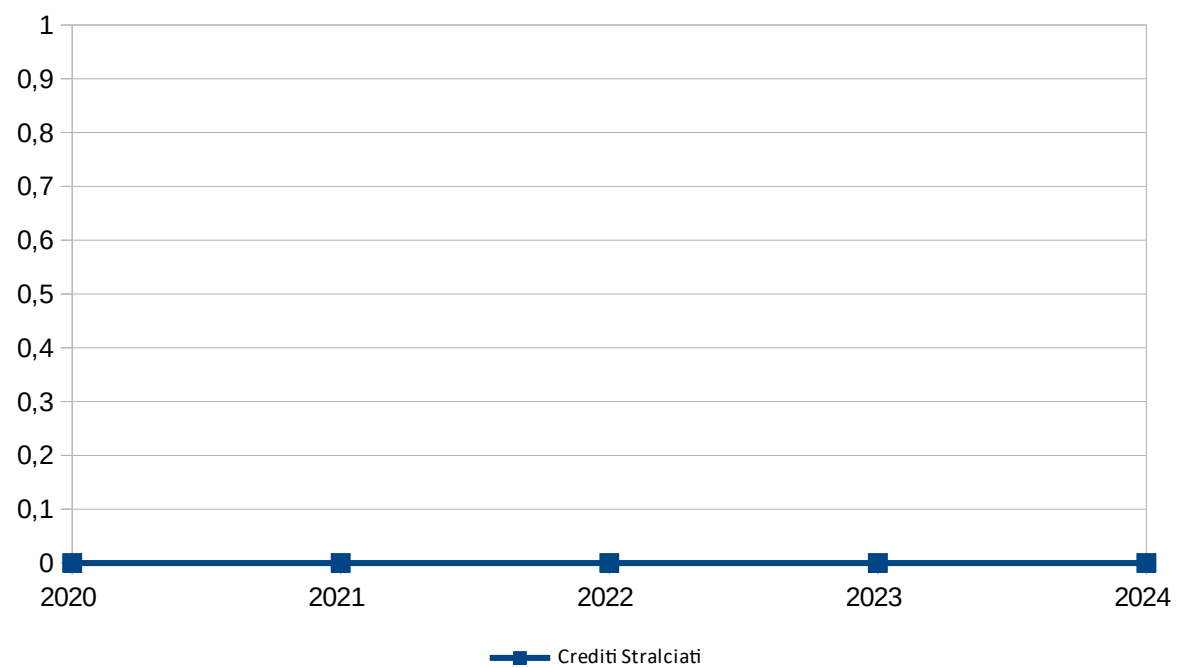
Si segnala inoltre che è stato effettuato il riscontro dei crediti e dei debiti con i propri Enti e società. I prospetti di conciliazione sono stati sottoscritti dal Dirigente dei Servizi Finanziari, dal Segretario Generale dell'Ente e dal Collegio dei Revisori dei Conti e sono stati depositati agli atti dell'Ufficio Bilancio e Contabilità.

## 4.4 CREDITI STRALCIATI

Nell'esercizio 2024 non si è proceduto allo stralcio di crediti.

<i>Anno stralcio</i>	<i>Descrizione</i>	<i>Piano Finanziario</i>	<i>Importo</i>
	<i>Totale crediti stralciati dal Conto del Bilancio</i>		<i>0,00</i>

	<i>2020</i>	<i>2021</i>	<i>2022</i>	<i>2023</i>	<i>2024</i>
Crediti Stralciati	0,00	0,00	0,00	0,00	0,00



## 4.5 ANALISI DEL CREDITO E DEBITO IVA ANNUO

	CREDITO	DEBITO
<i>Saldo anno precedente</i>	0,00	0,00
<i>IVA registrata nell'anno</i>	255.147,61	429.968,59
<i>Versamenti IVA dell'anno</i>	0,00	-429.968,59
<i>IVA da fatture passive in regime di Split Payment commerciale</i>		343.281,37
<i>IVA da fatture passive in regime di Reverse Charge</i>		5.079,02
<i>Saldo annuale</i>	<b>0,00</b>	<b>0,00</b>
<i>Saldo finale</i>	<b>0,00</b>	<b>0,00</b>

Ai sensi dell'art. 4 del DPR 26/10/1972 n. 633 nonché ai sensi della più specifica Circolare Ministeriale delle Finanze n. 18/360068 del 22/05/1976 e s.m.i. il Comune di Verbania risulta soggetto passivo di imposta sul valore aggiunto per l'esercizio di attività commerciale. Ai sensi dell'art. 7 del DPR 14/10/1999, n. 542, lo stesso Ente è considerato contribuente mensile dell'imposta sul valore aggiunto.

Il Comune di Verbania è soggetto passivo d'Imposta per i seguenti servizi a rilevanza commerciale, che esercita nell'ambito della contabilità fiscale:

- ASILI NIDO
- CENTRI ESTIVI
- MENSA AI DIPENDENTI
- FARMACIA COMUNALE
- VENDITA STAMPATI E FOTOCOPIE
- MANIFESTAZIONI E SPONSORIZZAZIONI
- USO LOCALI E AUDITORIUM



- UNIVERSITA' DELLA TERZA ETA'
- IMPIANTI SPORTIVI
- CANILE COMUNALE
- REFEZIONE SCOLASTICA
- SERVIZI PRE E POST SCUOLA
- PASTI A DOMICILIO

Di seguito si elencano gli importi registrati per l'anno 2024:

- Imponibile operazioni attive € 3.595.754,60
- Imponibile operazioni passive € 4.844.549,57
- Iva esigibile € 685.116,20
- Iva detratta € 255.147,61
- Iva dovuta € 429.968,59
- Iva versata € 429.968,59

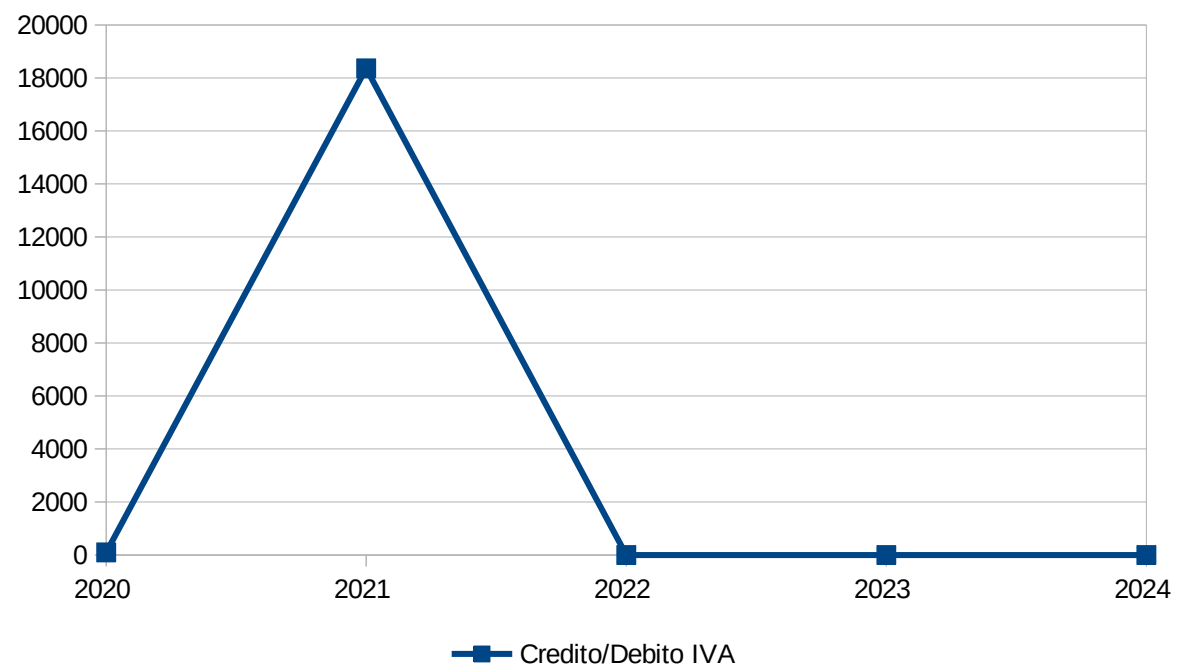
Il volume d'affari totale derivante dall'esercizio di dette attività per l'anno 2024 ammonta ad € 3.595.754,60 pari al 30,10% delle entrate accertate al Titolo 3 dell'entrata "Entrate Extratributarie".

L'iva a debito totale nell'anno 2024 risulta pari ad € 429.968,59 interamente versata; ne consegue che il saldo tra iva dovuta e iva versata risulta pari a zero.

Tutti gli importi sopra indicati coincidono con quanto riportato nelle comunicazioni periodiche trimestrali all'Agenzia delle Entrate e nella Dichiarazione IVA 2025, anno d'imposta 2024.

#### 4.6 ANDAMENTO PLURIENNALE DEL CREDITO/DEBITO IVA

	2020	2021	2022	2023	2024
Credito/Debito IVA	97,00	18.360,96	0,00	0,00	0,00



## 4.7 GARANZIE PRESTATE DALL'ENTE A TERZI

Anno	Conto	Descrizione	Variazioni in aumento	Variazioni in diminuzione	Saldo
		TOTALE GARANZIE PRESTATE DALL'ENTE A TERZI	0,00	0,00	660.000,00

L'Ente ha prestato garanzia ad altri soggetti per mutui assunti da terzi con l'Istituto per il Credito Sportivo (garanzie fideiussorie):

€ 210.000,00 Associazione Sportiva Dilettantistica Canottieri Intra – Delibera CC n. 97 del 15/10/2009

€ 450.000,00 Associazione Sportiva Dilettantistica Tennis Verbania – Delibera CC n. 166 del 19/12/2012

## CONCLUSIONE

Tenuto conto di tutto quanto esposto, rilevato e proposto si attesta la corrispondenza del Rendiconto alle Risultanze della Gestione e si esprime parere favorevole per l'approvazione del Rendiconto dell'Esercizio Finanziario 2024.

COMUNE DI VERBANIA, 4 Aprile 2025

IL SINDACO

GIANDOMENICO ALBERTELLA

---

IL RESPONSABILE DEL SERVIZIO FINANZIARIO

RAFFAELLA RIZZATO

---

RENDICONTO DEL TESORIERE

RENDICONTO DEL TESORIERE

QUADRO RIASSUNTIVO DELLA GESTIONE DI CASSA

\	-----		-----	+	-----		-----	+
I	DESCRIZIONE	I	CONTO		I			I
+	-----	@	-----		-----	+	TOTALE	I
I		I	RESIDUI	I	COMPETENZE	I		I
+	-----	@	-----	@	-----	@	-----	+
I	FONDO DI CASSA AL 1 GENNAIO 2024	I	0,00	I	0,00	I	8.393.574,12	I
+	-----	@	-----	@	-----	@	-----	+
I	RISCOSSIONI (+)	I	16.181.089,81	I	69.896.032,86	I	86.077.122,67	I
+	-----	@	-----	@	-----	@	-----	+
I	PAGAMENTI (-)	I	13.343.999,37	I	73.448.277,23	I	86.792.276,60	I
+	-----	@	-----	{	-----	@	-----	+
I		I	DIFFERENZA		I		7.678.420,19	I
+	-----	{	-----	@	-----	@	-----	+
I	RISCOSSIONI DA REGOLARIZZARE CON REVERSALI (+)				I		0,00	I
+	-----	@	-----	@	-----	@	-----	+
I	PAGAMENTI DA REGOLARIZZARE CON MANDATI (-)				I		0,00	I
+	-----	@	-----	@	-----	@	-----	+
I	PAGAMENTI PER AZIONI ESECUTIVE (-)				I		0,00	I
+	-----	@	-----	@	-----	@	-----	+
I	FONDO DI CASSA AL 31 DICEMBRE 2024				I		7.678.420,19	I
#	-----	{	-----	@	-----	@	-----	+

CONCORDANZA CON LA TESORERIA PROVINCIALE

		\	-----	+
FONDO DI CASSA AL 31 DICEMBRE 2024	I		7.678.420,19	I
		+	-----	+
	(-)	I	297.108,48	I
		+	-----	+
	(+)	I	110.937,68	I
		+	-----	+
DISPONIBILITA' PRESSO LA TESORERIA PROVINCIALE	I		7.492.249,39	I
		#	-----	+

SITUAZIONE VINCOLI DI CASSA AL 31 DICEMBRE 2024 DI CUI ALL'ART. 209, COMMA 3-BIS, DEL DLGS 267/2000  
(SOLO PER GLI ENTI LOCALI)

\	-----		-----	+
I	FONDO DI CASSA AL 31 DICEMBRE 2024	I	7.678.420,19	I
+	-----	@	-----	+
I	DI CUI QUOTA VINCOLATA DEL FONDO DI CASSA AL 31 DICEMBRE 2024 (A)	I	5.739.149,33	I
+	-----	@	-----	+
I	QUOTA VINCOLATA UTILIZZATA PER LE SPESE CORRENTI NON REINTEGRATA AL 31/12/2024 (B)	I	0,00	I
+	-----	@	-----	+
I	TOTALE QUOTA VINCOLATA AL 31 DICEMBRE 2024 (A) + (B)	I	5.739.149,33	I
#	-----	{	-----	+

SI DICHIARA CHE SONO STATI RISPETTATI DURANTE L'ANNO 2024 I LIMITI IMPOSTI DALLA NORMATIVA SULLA TESORERIA UNICA

SONDRIO , LI 31.12.2024

IL TESORIERE  
BANCA POPOLARE DI SONDRIO

Ente Codice

Ente Descrizione

Categoria

Sotto Categoria

Periodo

Prospetto

Tipo Report

Data ultimo aggiornamento

Data stampa

Importi in EURO

000030896

COMUNE DI VERBANIA

Province - Comuni - Citta' metropolitane - Unioni di Comuni

COMUNI

ANNUALE 2024

INCASSI

Semplice

27-mar-2025

31-mar-2025

## 000030896 - COMUNE DI VERBANIA

		Importo nel periodo	Importo a tutto il periodo
<b>1.00.00.00.000 Entrate correnti di natura tributaria, contributiva e perequativa</b>		<b>24.163.798,61</b>	<b>24.163.798,61</b>
<b>1.01.00.00.000 Tributi</b>		<b>20.684.717,09</b>	<b>20.684.717,09</b>
<b>1.01.01.00.000 Imposte, tasse e proventi assimilati</b>		<b>20.684.717,09</b>	<b>20.684.717,09</b>
1.01.01.06.001	Imposta municipale propria riscossa a seguito dell'attivita' ordinaria di gestione	9.940.835,42	9.940.835,42
1.01.01.06.002	Imposte municipale propria riscosse a seguito di attivita' di verifica e controllo	1.129.425,69	1.129.425,69
1.01.01.08.002	Imposta comunale sugli immobili (ICI) riscossa a seguito di attivita' di verifica e controllo	2.021,24	2.021,24
1.01.01.16.001	Addizionale comunale IRPEF riscossa a seguito dell'attivita' ordinaria di gestione	2.463.098,89	2.463.098,89
1.01.01.41.001	Imposta di soggiorno riscossa a seguito dell'attivita' ordinaria di gestione	1.049.827,15	1.049.827,15
1.01.01.51.002	Tassa smaltimento rifiuti solidi urbani riscossa a seguito di attivita' di verifica e controllo	152.311,86	152.311,86
1.01.01.53.002	Imposta comunale sulla pubblicita' e diritto sulle pubbliche affissioni riscossa a seguito di attivita' di verifica e controllo	21.735,56	21.735,56
1.01.01.60.001	Tributo per l'esercizio delle funzioni di tutela, protezione e igiene dell'ambiente	17.776,28	17.776,28
1.01.01.60.002	Tributo per l'esercizio delle funzioni di tutela, protezione e igiene dell'ambiente riscosso a seguito di attivita' di verifica e controllo	2.245,11	2.245,11
1.01.01.61.001	Tributo comunale sui rifiuti e sui servizi	5.810.320,79	5.810.320,79
1.01.01.76.002	Tributo per i servizi indivisibili (TASI) riscosso a seguito di attivita' di verifica e controllo	72.326,58	72.326,58
1.01.01.99.001	Altre imposte, tasse e proventi assimilati n.a.c. riscosse a seguito dell'attivita' ordinaria di gestione	22.792,52	22.792,52
<b>1.03.00.00.000 Fondi perequativi</b>		<b>3.479.081,52</b>	<b>3.479.081,52</b>
<b>1.03.01.00.000 Fondi perequativi da Amministrazioni Centrali</b>		<b>3.479.081,52</b>	<b>3.479.081,52</b>
1.03.01.01.001	Fondi perequativi dallo Stato	3.479.081,52	3.479.081,52
<b>2.00.00.00.000 Trasferimenti correnti</b>		<b>3.116.764,36</b>	<b>3.116.764,36</b>
<b>2.01.00.00.000 Trasferimenti correnti</b>		<b>3.116.764,36</b>	<b>3.116.764,36</b>
<b>2.01.01.00.000 Trasferimenti correnti da Amministrazioni pubbliche</b>		<b>2.872.991,95</b>	<b>2.872.991,95</b>
2.01.01.01.001	Trasferimenti correnti da Ministeri	1.727.794,82	1.727.794,82
2.01.01.01.002	Trasferimenti correnti da Ministero dell'Istruzione - Istituzioni Scolastiche	140.609,09	140.609,09
2.01.01.01.003	Trasferimenti correnti da Presidenza del Consiglio dei Ministri	27.911,59	27.911,59
2.01.01.01.011	Trasferimenti correnti da enti centrali a struttura associativa	2.369,59	2.369,59
2.01.01.01.999	Trasferimenti correnti da altre Amministrazioni Centrali n.a.c.	10.928,07	10.928,07
2.01.01.02.001	Trasferimenti correnti da Regioni e province autonome	593.678,99	593.678,99
2.01.01.02.003	Trasferimenti correnti da Comuni	293.614,06	293.614,06
2.01.01.02.999	Trasferimenti correnti da altre Amministrazioni Locali n.a.c.	76.085,74	76.085,74
<b>2.01.02.00.000 Trasferimenti correnti da Famiglie</b>		<b>50,00</b>	<b>50,00</b>
2.01.02.01.001	Trasferimenti correnti da famiglie	50,00	50,00
<b>2.01.03.00.000 Trasferimenti correnti da Imprese</b>		<b>151.000,00</b>	<b>151.000,00</b>
2.01.03.01.999	Sponsorizzazioni da altre imprese	105.000,00	105.000,00
2.01.03.02.999	Altri trasferimenti correnti da altre imprese	46.000,00	46.000,00

## 000030896 - COMUNE DI VERBANIA

		Importo nel periodo	Importo a tutto il periodo
<b>2.01.04.00.000 Trasferimenti correnti da Istituzioni Sociali Private</b>		<b>82.152,41</b>	<b>82.152,41</b>
2.01.04.01.001	Trasferimenti correnti da Istituzioni Sociali Private	82.152,41	82.152,41
<b>2.01.05.00.000 Trasferimenti correnti dall'Unione Europea e dal Resto del Mondo</b>		<b>10.570,00</b>	<b>10.570,00</b>
2.01.05.01.999	Altri trasferimenti correnti dall'Unione Europea	10.570,00	10.570,00
<b>3.00.00.00.000 Entrate extratributarie</b>		<b>11.673.570,12</b>	<b>11.673.570,12</b>
<b>3.01.00.00.000 Vendita di beni e servizi e proventi derivanti dalla gestione dei beni</b>		<b>8.751.986,03</b>	<b>8.751.986,03</b>
<b>3.01.01.00.000 Vendita di beni</b>		<b>1.338.773,97</b>	<b>1.338.773,97</b>
3.01.01.01.002	Proventi dalla vendita di medicinali e altri beni di consumo sanitario	1.338.299,33	1.338.299,33
3.01.01.01.004	Proventi da energia, acqua, gas e riscaldamento	474,64	474,64
<b>3.01.02.00.000 Entrate dalla vendita e dall'erogazione di servizi</b>		<b>3.659.482,62</b>	<b>3.659.482,62</b>
3.01.02.01.002	Proventi da asili nido	441.399,38	441.399,38
3.01.02.01.003	Proventi da convitti, colonie, ostelli, stabilimenti termali	23.485,00	23.485,00
3.01.02.01.004	Proventi da corsi extrascolastici	86.125,26	86.125,26
3.01.02.01.006	Proventi da impianti sportivi	52.130,66	52.130,66
3.01.02.01.008	Proventi da mense	784.025,77	784.025,77
3.01.02.01.014	Proventi da trasporti funebri, pompe funebri, illuminazione votiva	248.976,87	248.976,87
3.01.02.01.018	Proventi dall'uso di locali adibiti stabilmente ed esclusivamente a riunioni non istituzionali	3.519,33	3.519,33
3.01.02.01.020	Proventi da parcheggi custoditi e parchimetri	1.279.818,18	1.279.818,18
3.01.02.01.024	Proventi da servizi sanitari	19.939,54	19.939,54
3.01.02.01.029	Proventi da servizi di copia e stampa	6.185,98	6.185,98
3.01.02.01.032	Proventi da diritti di segreteria e rogito	11.377,25	11.377,25
3.01.02.01.033	Proventi da rilascio documenti e diritti di cancelleria	98.018,39	98.018,39
3.01.02.01.035	Proventi da autorizzazioni	133.376,56	133.376,56
3.01.02.01.999	Proventi da servizi n.a.c.	471.104,45	471.104,45
<b>3.01.03.00.000 Proventi derivanti dalla gestione dei beni</b>		<b>3.753.729,44</b>	<b>3.753.729,44</b>
3.01.03.01.002	Canone occupazione spazi e aree pubbliche	978.733,73	978.733,73
3.01.03.01.003	Proventi da concessioni su beni	2.135.525,85	2.135.525,85
3.01.03.02.001	Fitti di terreni e diritti di sfruttamento di giacimenti e risorse naturali	5.212,52	5.212,52
3.01.03.02.002	Locazioni di altri beni immobili	634.257,34	634.257,34
<b>3.02.00.00.000 Proventi derivanti dall'attivita' di controllo e repressione delle irregolarita' e degli illeciti</b>		<b>1.367.302,59</b>	<b>1.367.302,59</b>
<b>3.02.02.00.000 Entrate da famiglie derivanti dall'attivita' di controllo e repressione delle irregolarita' e degli illeciti</b>		<b>1.356.218,28</b>	<b>1.356.218,28</b>
3.02.02.01.003	Proventi da multe e sanzioni per violazioni delle norme urbanistiche a carico delle famiglie	254.794,29	254.794,29
3.02.02.01.004	Proventi da multe e sanzioni per violazioni delle norme del codice della strada a carico delle famiglie	1.101.223,99	1.101.223,99
3.02.02.01.999	Proventi da altre multe, ammende, sanzioni e oblazioni a carico delle famiglie	200,00	200,00
<b>3.02.03.00.000 Entrate da Imprese derivanti dall'attivita' di controllo e repressione delle irregolarita' e degli illeciti</b>		<b>11.084,31</b>	<b>11.084,31</b>
3.02.03.01.002	Proventi da multe e sanzioni per violazioni delle norme di polizia amministrativa a carico delle imprese	3.500,00	3.500,00



## 000030896 - COMUNE DI VERBANIA

		Importo nel periodo	Importo a tutto il periodo
3.02.03.01.003	Proventi da multe e sanzioni per violazioni delle norme urbanistiche a carico delle imprese	7.584,31	7.584,31
<b>3.03.00.00.000 Interessi attivi</b>		<b>161.700,96</b>	<b>161.700,96</b>
<b>3.03.02.00.000 Interessi attivi da titoli o finanziamenti a medio - lungo termine</b>		<b>161.700,96</b>	<b>161.700,96</b>
3.03.02.02.006	Interessi attivi da finanziamenti a medio lungo termine concessi a altre imprese	161.700,96	161.700,96
<b>3.05.00.00.000 Rimborsi e altre entrate correnti</b>		<b>1.392.580,54</b>	<b>1.392.580,54</b>
<b>3.05.01.00.000 Indennizzi di assicurazione</b>		<b>45.167,83</b>	<b>45.167,83</b>
3.05.01.01.001	Indennizzi di assicurazione su beni immobili	45.167,83	45.167,83
<b>3.05.02.00.000 Rimborsi in entrata</b>		<b>899.775,30</b>	<b>899.775,30</b>
3.05.02.01.001	Rimborsi ricevuti per spese di personale (comando, distacco, fuori ruolo, convenzioni, ecc.)	216.586,69	216.586,69
3.05.02.02.001	Entrate per rimborsi di imposte indirette	2.017,67	2.017,67
3.05.02.03.001	Entrate da rimborsi, recuperi e restituzioni di somme non dovute o incassate in eccesso da Amministrazioni Centrali	38.435,50	38.435,50
3.05.02.03.002	Entrate da rimborsi, recuperi e restituzioni di somme non dovute o incassate in eccesso da Amministrazioni Locali	80.790,21	80.790,21
3.05.02.03.004	Entrate da rimborsi, recuperi e restituzioni di somme non dovute o incassate in eccesso da Famiglie	46.119,43	46.119,43
3.05.02.03.005	Entrate da rimborsi, recuperi e restituzioni di somme non dovute o incassate in eccesso da Imprese	294.968,48	294.968,48
3.05.02.03.006	Entrate da rimborsi, recuperi e restituzioni di somme non dovute o incassate in eccesso da ISP	18,00	18,00
3.05.02.04.001	Incassi per azioni di regresso nei confronti di terzi	216.102,39	216.102,39
3.05.02.04.002	Incassi per azioni di surroga nei confronti di terzi	4.736,93	4.736,93
<b>3.05.99.00.000 Altre entrate correnti n.a.c.</b>		<b>447.637,41</b>	<b>447.637,41</b>
3.05.99.02.001	Fondi incentivanti il personale (art. 113 del d.lgs. 50/2016)	72.049,78	72.049,78
3.05.99.03.001	Entrate per sterilizzazione Inversione contabile IVA (reverse charge)	5.498,17	5.498,17
3.05.99.99.999	Altre entrate correnti n.a.c.	370.089,46	370.089,46
<b>4.00.00.00.000 Entrate in conto capitale</b>		<b>12.458.381,88</b>	<b>12.458.381,88</b>
<b>4.02.00.00.000 Contributi agli investimenti</b>		<b>10.778.157,58</b>	<b>10.778.157,58</b>
<b>4.02.01.00.000 Contributi agli investimenti da amministrazioni pubbliche</b>		<b>10.488.377,84</b>	<b>10.488.377,84</b>
4.02.01.01.001	Contributi agli investimenti da Ministeri	8.817.611,02	8.817.611,02
4.02.01.01.003	Contributi agli investimenti da Presidenza del Consiglio dei Ministri	118.401,00	118.401,00
4.02.01.01.999	Contributi agli investimenti da altre Amministrazioni Centrali n.a.c.	1.152.628,29	1.152.628,29
4.02.01.02.001	Contributi agli investimenti da Regioni e province autonome	296.237,53	296.237,53
4.02.01.02.009	Contributi agli investimenti da Parchi nazionali e consorzi ed enti autonomi gestori di parchi e aree naturali protette	13.500,00	13.500,00
4.02.01.02.018	Contributi agli investimenti da Consorzi di enti locali	90.000,00	90.000,00
<b>4.02.02.00.000 Contributi agli investimenti da Famiglie</b>		<b>567,89</b>	<b>567,89</b>
4.02.02.01.001	Contributi agli investimenti da Famiglie	567,89	567,89
<b>4.02.05.00.000 Contributi agli investimenti dall'Unione Europea e dal Resto del Mondo</b>		<b>289.211,85</b>	<b>289.211,85</b>

## 000030896 - COMUNE DI VERBANIA

		Importo nel periodo	Importo a tutto il periodo
4.02.05.03.001	Fondo europeo di sviluppo regionale (FESR)	289.211,85	289.211,85
<b>4.04.00.00.000</b>	<b>Entrate da alienazione di beni materiali e immateriali</b>	<b>209.089,31</b>	<b>209.089,31</b>
<b>4.04.01.00.000</b>	<b>Alienazione di beni materiali</b>	<b>209.089,31</b>	<b>209.089,31</b>
4.04.01.08.999	Alienazione di altri beni immobili n.a.c.	157.891,23	157.891,23
4.04.01.10.001	Alienazione di diritti reali	51.198,08	51.198,08
<b>4.05.00.00.000</b>	<b>Altre entrate in conto capitale</b>	<b>1.471.134,99</b>	<b>1.471.134,99</b>
<b>4.05.01.00.000</b>	<b>Permessi di costruire</b>	<b>891.475,77</b>	<b>891.475,77</b>
4.05.01.01.001	Permessi di costruire	891.475,77	891.475,77
<b>4.05.04.00.000</b>	<b>Altre entrate in conto capitale n.a.c.</b>	<b>579.659,22</b>	<b>579.659,22</b>
4.05.04.99.999	Altre entrate in conto capitale n.a.c.	579.659,22	579.659,22
<b>5.00.00.00.000</b>	<b>Entrate da riduzione di attivita' finanziarie</b>	<b>1.369.601,21</b>	<b>1.369.601,21</b>
<b>5.04.00.00.000</b>	<b>Altre entrate per riduzione di attivita' finanziarie</b>	<b>1.369.601,21</b>	<b>1.369.601,21</b>
<b>5.04.07.00.000</b>	<b>Prelievi da depositi bancari</b>	<b>1.369.601,21</b>	<b>1.369.601,21</b>
5.04.07.01.001	Prelievi da depositi bancari	1.369.601,21	1.369.601,21
<b>9.00.00.00.000</b>	<b>Entrate per conto terzi e partite di giro</b>	<b>33.295.006,49</b>	<b>33.295.006,49</b>
<b>9.01.00.00.000</b>	<b>Entrate per partite di giro</b>	<b>33.210.835,13</b>	<b>33.210.835,13</b>
<b>9.01.01.00.000</b>	<b>Altre ritenute</b>	<b>3.963.963,36</b>	<b>3.963.963,36</b>
9.01.01.01.001	Ritenuta del 4% sui contributi pubblici	23.342,96	23.342,96
9.01.01.02.001	Ritenute per scissione contabile IVA (split payment)	3.940.208,60	3.940.208,60
9.01.01.99.999	Altre ritenute n.a.c.	411,80	411,80
<b>9.01.02.00.000</b>	<b>Ritenute su redditi da lavoro dipendente</b>	<b>1.817.921,19</b>	<b>1.817.921,19</b>
9.01.02.01.001	Ritenute erariali su redditi da lavoro dipendente per conto terzi	1.300.573,54	1.300.573,54
9.01.02.02.001	Ritenute previdenziali e assistenziali su redditi da lavoro dipendente per conto terzi	425.843,27	425.843,27
9.01.02.99.999	Altre ritenute al personale dipendente per conto di terzi	91.504,38	91.504,38
<b>9.01.03.00.000</b>	<b>Ritenute su redditi da lavoro autonomo</b>	<b>165.322,23</b>	<b>165.322,23</b>
9.01.03.01.001	Ritenute erariali su redditi da lavoro autonomo per conto terzi	164.088,41	164.088,41
9.01.03.02.001	Ritenute previdenziali e assistenziali su redditi da lavoro autonomo per conto terzi	1.233,82	1.233,82
<b>9.01.99.00.000</b>	<b>Altre entrate per partite di giro</b>	<b>27.263.628,35</b>	<b>27.263.628,35</b>
9.01.99.01.001	Entrate a seguito di spese non andate a buon fine	207.162,53	207.162,53
9.01.99.03.001	Rimborso di fondi economali e carte aziendali	19.700,00	19.700,00
9.01.99.06.001	Destinazione incassi vincolati a spese correnti ai sensi dell'art. 195 del TUEL	13.518.382,91	13.518.382,91
9.01.99.06.002	Reintegro incassi vincolati ai sensi dell'art. 195 del TUEL	13.518.382,91	13.518.382,91
<b>9.02.00.00.000</b>	<b>Entrate per conto terzi</b>	<b>84.171,36</b>	<b>84.171,36</b>
<b>9.02.03.00.000</b>	<b>Trasferimenti da altri settori per operazioni conto terzi</b>	<b>5.862,00</b>	<b>5.862,00</b>

## 000030896 - COMUNE DI VERBANIA

		Importo nel periodo	Importo a tutto il periodo
9.02.03.01.001	Trasferimenti da Famiglie per operazioni conto terzi	5.862,00	5.862,00

**9.02.04.00.000 Depositi di/presso terzi****78.285,87****78.285,87**

9.02.04.01.001	Costituzione di depositi cauzionali o contrattuali di terzi	78.285,87	78.285,87
----------------	---	-----------	-----------

**9.02.99.00.000 Altre entrate per conto terzi****23,49****23,49**

9.02.99.99.999	Altre entrate per conto terzi	23,49	23,49
----------------	-------------------------------	-------	-------

**Entrate da regolarizzare****0,00****0,00**

0.00.0 0.99.9 95	INCASSI DA REGOLARIZZARE DERIVANTI DALLA DESTINAZIONE DI INCASSI VINCOLATI A SPESE CORRENTI (riscossioni codificate dal tesoriere solo per gli enti locali)	0,00	0,00
0.00.0 0.99.9 96	INCASSI DA REGOLARIZZARE DERIVANTI DAL REINTEGRO DI INCASSI VINCOLATI (riscossioni codificate dal tesoriere solo per gli enti locali)	0,00	0,00
0.00.0 0.99.9 99	ALTRI INCASSI DA REGOLARIZZARE (riscossioni codificate dal tesoriere)	0,00	0,00

**TOTALE INCASSI****86.077.122,67****86.077.122,67**

Ente Codice	000030896
Ente Descrizione	COMUNE DI VERBANIA
Categoria	Province - Comuni - Citta' metropolitane - Unioni di Comuni
Sotto Categoria	COMUNI
Periodo	ANNUALE 2024
Prospetto	PAGAMENTI
Tipo Report	Semplice
Data ultimo aggiornamento	27-mar-2025
Data stampa	31-mar-2025
Importi in EURO	

## 000030896 - COMUNE DI VERBANIA

		Importo nel periodo	Importo a tutto il periodo
<b>1.00.00.00.000 Spese correnti</b>		<b>35.676.968,68</b>	<b>35.676.968,68</b>
<b>1.01.00.00.000 Redditi da lavoro dipendente</b>		<b>7.921.121,58</b>	<b>7.921.121,58</b>
<b>1.01.01.00.000 Retribuzioni lorde</b>		<b>6.208.544,79</b>	<b>6.208.544,79</b>
1.01.01.01.001	Arretrati per anni precedenti corrisposti al personale a tempo indeterminato	91.416,53	91.416,53
1.01.01.01.002	Voci stipendiali corrisposte al personale a tempo indeterminato	5.258.515,07	5.258.515,07
1.01.01.01.003	Straordinario per il personale a tempo indeterminato	111.304,19	111.304,19
1.01.01.01.004	Indennita' ed altri compensi, esclusi i rimborsi spesa per missione, corrisposti al personale a tempo indeterminato	470.264,63	470.264,63
1.01.01.01.006	Voci stipendiali corrisposte al personale a tempo determinato	61.540,98	61.540,98
1.01.01.01.007	Straordinario per il personale a tempo determinato	1.581,85	1.581,85
1.01.01.01.008	Indennita' ed altri compensi, esclusi i rimborsi spesa documentati per missione, corrisposti al personale a tempo determinato	8.368,14	8.368,14
1.01.01.02.002	Buoni pasto	205.553,40	205.553,40
<b>1.01.02.00.000 Contributi sociali a carico dell'ente</b>		<b>1.712.576,79</b>	<b>1.712.576,79</b>
1.01.02.01.001	Contributi obbligatori per il personale	1.649.893,50	1.649.893,50
1.01.02.01.002	Contributi previdenza complementare	60.549,10	60.549,10
1.01.02.02.001	Assegni familiari	154,92	154,92
1.01.02.02.005	Arretrati per oneri per il personale in quiescenza	1.979,27	1.979,27
<b>1.02.00.00.000 Imposte e tasse a carico dell'ente</b>		<b>493.733,61</b>	<b>493.733,61</b>
<b>1.02.01.00.000 Imposte, tasse e proventi assimilati a carico dell'ente</b>		<b>493.733,61</b>	<b>493.733,61</b>
1.02.01.01.001	Imposta regionale sulle attivita' produttive (IRAP)	448.703,88	448.703,88
1.02.01.02.001	Imposta di registro e di bollo	31.326,46	31.326,46
1.02.01.09.001	Tassa di circolazione dei veicoli a motore (tassa automobilistica)	4.376,82	4.376,82
1.02.01.99.999	Imposte, tasse e proventi assimilati a carico dell'ente n.a.c.	9.326,45	9.326,45
<b>1.03.00.00.000 Acquisto di beni e servizi</b>		<b>20.181.435,41</b>	<b>20.181.435,41</b>
<b>1.03.01.00.000 Acquisto di beni</b>		<b>1.451.609,16</b>	<b>1.451.609,16</b>
1.03.01.01.001	Giornali e riviste	13.356,79	13.356,79
1.03.01.01.002	Pubblicazioni	82.426,97	82.426,97
1.03.01.02.001	Carta, cancelleria e stampati	24.568,78	24.568,78
1.03.01.02.002	Carburanti, combustibili e lubrificanti	48.425,86	48.425,86
1.03.01.02.003	Equipaggiamento	1.126,39	1.126,39
1.03.01.02.004	Vestitario	28.595,27	28.595,27
1.03.01.02.005	Accessori per uffici e alloggi	2.428,08	2.428,08
1.03.01.02.006	Materiale informatico	2.818,51	2.818,51
1.03.01.02.007	Altri materiali tecnico-specialistici non sanitari	7.235,58	7.235,58
1.03.01.02.008	Strumenti tecnico-specialistici non sanitari	427,00	427,00
1.03.01.02.009	Beni per attivita' di rappresentanza	3.617,45	3.617,45
1.03.01.02.010	Beni per consultazioni elettorali	4.559,70	4.559,70
1.03.01.02.011	Generi alimentari	102.429,61	102.429,61
1.03.01.02.012	Accessori per attivita' sportive e ricreative	2.491,60	2.491,60
1.03.01.02.014	Stampati specialistici	1.371,65	1.371,65
1.03.01.02.999	Altri beni e materiali di consumo n.a.c.	179.447,49	179.447,49
1.03.01.05.001	Prodotti farmaceutici ed emoderivati	914.234,91	914.234,91
1.03.01.05.003	Dispositivi medici	4.629,19	4.629,19

## 000030896 - COMUNE DI VERBANIA

		Importo nel periodo	Importo a tutto il periodo
1.03.01.05.007	Materiali e prodotti per uso veterinario	18.578,58	18.578,58
1.03.01.05.999	Altri beni e prodotti sanitari n.a.c.	8.839,75	8.839,75

**1.03.02.00.000 Acquisto di servizi****18.729.826,25****18.729.826,25**

1.03.02.01.001	Organi istituzionali dell'amministrazione - Indennita'	376.478,26	376.478,26
1.03.02.01.008	Compensi agli organi istituzionali di revisione, di controllo ed altri incarichi istituzionali dell'amministrazione	80.361,33	80.361,33
1.03.02.02.001	Rimborso per viaggio e trasloco	199,20	199,20
1.03.02.02.002	Indennita' di missione e di trasferta	4.305,40	4.305,40
1.03.02.02.004	Pubblicita'	1.291,00	1.291,00
1.03.02.02.005	Organizzazione e partecipazione a manifestazioni e convegni	13.495,77	13.495,77
1.03.02.02.999	Altre spese per relazioni pubbliche, convegni e mostre, pubblicita' n.a.c	63.733,95	63.733,95
1.03.02.03.999	Altri aggi di riscossione n.a.c.	115.466,45	115.466,45
1.03.02.04.004	Acquisto di servizi per formazione obbligatoria	2.292,23	2.292,23
1.03.02.04.999	Acquisto di servizi per altre spese per formazione e addestramento n.a.c.	56.504,67	56.504,67
1.03.02.05.001	Telefonia fissa	43.168,09	43.168,09
1.03.02.05.002	Telefonia mobile	16.425,31	16.425,31
1.03.02.05.004	Energia elettrica	1.036.316,53	1.036.316,53
1.03.02.05.005	Acqua	136.977,05	136.977,05
1.03.02.05.006	Gas	831.616,26	831.616,26
1.03.02.05.999	Utenze e canoni per altri servizi n.a.c.	41.032,75	41.032,75
1.03.02.07.001	Locazione di beni immobili	11.250,00	11.250,00
1.03.02.07.002	Noleggi di mezzi di trasporto	18.153,04	18.153,04
1.03.02.07.003	Noleggi di attrezzature scientifiche e sanitarie	1.822,68	1.822,68
1.03.02.07.006	Licenze d'uso per software	168.557,16	168.557,16
1.03.02.07.007	Altre licenze	1.354,20	1.354,20
1.03.02.07.008	Noleggi di impianti e macchinari	208.611,67	208.611,67
1.03.02.07.999	Altre spese sostenute per utilizzo di beni di terzi n.a.c.	128.823,40	128.823,40
1.03.02.08.001	Leasing operativo di mezzi di trasporto	14.355,77	14.355,77
1.03.02.09.001	Manutenzione ordinaria e riparazioni di mezzi di trasporto ad uso civile, di sicurezza e ordine pubblico	35.900,43	35.900,43
1.03.02.09.003	Manutenzione ordinaria e riparazioni di mobili e arredi	9.296,40	9.296,40
1.03.02.09.004	Manutenzione ordinaria e riparazioni di impianti e macchinari	42.503,27	42.503,27
1.03.02.09.005	Manutenzione ordinaria e riparazioni di attrezzature scientifiche e sanitarie	33.762,82	33.762,82
1.03.02.09.006	Manutenzione ordinaria e riparazioni di macchine per ufficio	6.539,20	6.539,20
1.03.02.09.008	Manutenzione ordinaria e riparazioni di beni immobili	133.886,31	133.886,31
1.03.02.09.009	Manutenzione ordinaria e riparazioni di beni immobili di valore culturale, storico ed artistico	460,00	460,00
1.03.02.09.011	Manutenzione ordinaria e riparazioni di altri beni materiali	36.118,78	36.118,78
1.03.02.09.012	Manutenzione ordinaria e riparazioni di terreni e beni materiali non prodotti	55.121,70	55.121,70
1.03.02.10.002	Esperti per commissioni, comitati e consigli	500,00	500,00
1.03.02.11.004	Perizie	3.564,20	3.564,20
1.03.02.11.006	Patrocinio legale	153.399,73	153.399,73
1.03.02.11.008	Prestazioni di natura contabile, tributaria e del lavoro	448,00	448,00
1.03.02.11.010	Deposito, mantenimento e tutela dei brevetti	223,00	223,00
1.03.02.11.999	Altre prestazioni professionali e specialistiche n.a.c.	198.721,80	198.721,80
1.03.02.12.999	Altre forme di lavoro flessibile n.a.c.	63.284,64	63.284,64
1.03.02.13.001	Servizi di sorveglianza, custodia e accoglienza	97.962,44	97.962,44
1.03.02.13.002	Servizi di pulizia e lavanderia	197.004,54	197.004,54
1.03.02.13.003	Trasporti, traslochi e facchinaggio	7.103,41	7.103,41
1.03.02.13.004	Stampa e rilegatura	4.504,73	4.504,73

## 000030896 - COMUNE DI VERBANIA

		Importo nel periodo	Importo a tutto il periodo
1.03.02.13.005	Servizi ausiliari a beneficio del personale	1.703,73	1.703,73
1.03.02.13.999	Altri servizi ausiliari n.a.c.	138.331,78	138.331,78
1.03.02.15.001	Contratti di servizio di trasporto pubblico	164.895,98	164.895,98
1.03.02.15.002	Contratti di servizio di trasporto scolastico	196.362,19	196.362,19
1.03.02.15.003	Contratti di servizio per il trasporto di disabili e anziani	20.998,31	20.998,31
1.03.02.15.004	Contratti di servizio per la raccolta rifiuti	6.848.197,48	6.848.197,48
1.03.02.15.005	Contratti di servizio per il conferimento in discarica dei rifiuti	8.074,32	8.074,32
1.03.02.15.006	Contratti di servizio per le mense scolastiche	1.786.766,94	1.786.766,94
1.03.02.15.007	Contratti di servizio per la formazione dei cittadini	103.129,07	103.129,07
1.03.02.15.008	Contratti di servizio di assistenza sociale residenziale e semiresidenziale	30.406,03	30.406,03
1.03.02.15.009	Contratti di servizio di assistenza sociale domiciliare	28.593,89	28.593,89
1.03.02.15.010	Contratti di servizio di asilo nido	816.433,87	816.433,87
1.03.02.15.011	Contratti di servizio per la lotta al randagismo	130.441,76	130.441,76
1.03.02.15.013	Contratti di servizio per la gestione del servizio idrico integrato	21.868,49	21.868,49
1.03.02.15.015	Contratti di servizio per l'illuminazione pubblica	941.095,11	941.095,11
1.03.02.15.999	Altre spese per contratti di servizio pubblico	1.532.128,03	1.532.128,03
1.03.02.16.001	Pubblicazione bandi di gara	3.994,93	3.994,93
1.03.02.16.002	Spese postali	137.071,90	137.071,90
1.03.02.16.004	Spese notarili	16,06	16,06
1.03.02.16.999	Altre spese per servizi amministrativi	82.998,33	82.998,33
1.03.02.17.001	Commissioni per servizi finanziari	10.607,57	10.607,57
1.03.02.17.002	Oneri per servizio di tesoreria	31.445,37	31.445,37
1.03.02.17.999	Spese per servizi finanziari n.a.c.	18.471,35	18.471,35
1.03.02.18.001	Spese per accertamenti sanitari resi necessari dall'attivita' lavorativa	39.341,10	39.341,10
1.03.02.18.002	Acquisti di servizi sanitari per medicina di base	26,76	26,76
1.03.02.18.004	Acquisti di servizi sanitari per assistenza specialistica ambulatoriale	8.750,00	8.750,00
1.03.02.18.014	Acquisti di servizi socio sanitari a rilevanza sanitaria	32.437,50	32.437,50
1.03.02.18.999	Altri acquisti di servizi sanitari n.a.c.	47.411,86	47.411,86
1.03.02.19.001	Gestione e manutenzione applicazioni	43.221,71	43.221,71
1.03.02.19.002	Assistenza all'utente e formazione	500,00	500,00
1.03.02.19.003	Servizi per l'interoperabilita' e la cooperazione	9.760,00	9.760,00
1.03.02.19.004	Servizi di rete per trasmissione dati e VoIP e relativa manutenzione	5.990,98	5.990,98
1.03.02.19.005	Servizi per i sistemi e relativa manutenzione	15.538,71	15.538,71
1.03.02.19.006	Servizi di sicurezza	9.116,37	9.116,37
1.03.02.19.007	Servizi di gestione documentale	8.500,00	8.500,00
1.03.02.19.008	Servizi di monitoraggio della qualita' dei servizi	1.756,80	1.756,80
1.03.02.19.010	Servizi di consulenza e prestazioni professionali ICT	6.100,00	6.100,00
1.03.02.19.999	Altri servizi informatici e di telecomunicazioni n.a.c.	22.769,36	22.769,36
1.03.02.99.003	Quote di associazioni	65.354,39	65.354,39
1.03.02.99.004	Altre spese per consultazioni elettorali dell'ente	124.451,50	124.451,50
1.03.02.99.008	Servizi di mobilita' a terzi (bus navetta, ħ)	7.094,75	7.094,75
1.03.02.99.009	Acquisto di sevizi per verde e arredo urbano	151.475,20	151.475,20
1.03.02.99.010	Formazione a personale esterno all'ente	1.000,00	1.000,00
1.03.02.99.011	Servizi per attivita' di rappresentanza	101.264,80	101.264,80
1.03.02.99.013	Comunicazione WEB	16.703,60	16.703,60
1.03.02.99.999	Altri servizi diversi n.a.c.	504.330,80	504.330,80

		Importo nel periodo	Importo a tutto il periodo
<b>1.04.01.00.000 Trasferimenti correnti a Amministrazioni Pubbliche</b>		<b>3.001.034,66</b>	<b>3.001.034,66</b>
1.04.01.01.001	Trasferimenti correnti a Ministeri	475.812,10	475.812,10
1.04.01.01.002	Trasferimenti correnti a Ministero dell'Istruzione - Istituzioni scolastiche	30.559,98	30.559,98
1.04.01.01.020	Trasferimenti correnti al Ministero dell'economia in attuazione di norme in materia di contenimento di spesa	207.545,08	207.545,08
1.04.01.01.999	Trasferimenti correnti a altre Amministrazioni Centrali n.a.c.	1.400,00	1.400,00
1.04.01.02.001	Trasferimenti correnti a Regioni e province autonome	32.080,32	32.080,32
1.04.01.02.003	Trasferimenti correnti a Comuni	783.038,02	783.038,02
1.04.01.02.009	Trasferimenti correnti a Parchi nazionali e consorzi ed enti autonomi gestori di parchi e aree naturali protette	20.000,00	20.000,00
1.04.01.02.017	Trasferimenti correnti a altri enti e agenzie regionali e sub regionali	19.703,02	19.703,02
1.04.01.02.018	Trasferimenti correnti a Consorzi di enti locali	1.420.896,14	1.420.896,14
1.04.01.02.019	Trasferimenti correnti a Fondazioni e istituzioni liriche locali e a Teatri stabili di iniziativa pubblica	10.000,00	10.000,00
<b>1.04.02.00.000 Trasferimenti correnti a Famiglie</b>		<b>526.251,95</b>	<b>526.251,95</b>
1.04.02.02.999	Altri assegni e sussidi assistenziali	183.345,98	183.345,98
1.04.02.03.001	Borse di studio	12.000,00	12.000,00
1.04.02.05.001	Servizio civile	2.440,00	2.440,00
1.04.02.05.999	Altri trasferimenti a famiglie n.a.c.	328.465,97	328.465,97
<b>1.04.03.00.000 Trasferimenti correnti a Imprese</b>		<b>93.858,04</b>	<b>93.858,04</b>
1.04.03.99.999	Trasferimenti correnti a altre imprese	93.858,04	93.858,04
<b>1.04.04.00.000 Trasferimenti correnti a Istituzioni Sociali Private</b>		<b>1.292.943,96</b>	<b>1.292.943,96</b>
1.04.04.01.001	Trasferimenti correnti a Istituzioni Sociali Private	1.292.943,96	1.292.943,96
<b>1.07.00.00.000 Interessi passivi</b>		<b>1.274.565,81</b>	<b>1.274.565,81</b>
<b>1.07.05.00.000 Interessi su Mutui e altri finanziamenti a medio lungo termine</b>		<b>1.274.565,81</b>	<b>1.274.565,81</b>
1.07.05.04.003	Interessi passivi a Cassa Depositi e Prestiti SPA su mutui e altri finanziamenti a medio lungo termine	1.161.733,29	1.161.733,29
1.07.05.04.004	Interessi passivi a Cassa Depositi e Prestiti - Gestione Tesoro su mutui e altri finanziamenti a medio lungo termine	6.155,43	6.155,43
1.07.05.04.999	Interessi passivi a altre imprese su finanziamenti a medio lungo termine	106.677,09	106.677,09
<b>1.09.00.00.000 Rimborsi e poste correttive delle entrate</b>		<b>97.932,83</b>	<b>97.932,83</b>
<b>1.09.99.00.000 Altri Rimborsi di parte corrente di somme non dovute o incassate in eccesso</b>		<b>97.932,83</b>	<b>97.932,83</b>
1.09.99.02.001	Rimborsi di parte corrente ad Amministrazioni Locali di somme non dovute o incassate in eccesso	42.894,78	42.894,78
1.09.99.04.001	Rimborsi di parte corrente a Famiglie di somme non dovute o incassate in eccesso	43.346,05	43.346,05
1.09.99.05.001	Rimborsi di parte corrente a Imprese di somme non dovute o incassate in eccesso	11.692,00	11.692,00
<b>1.10.00.00.000 Altre spese correnti</b>		<b>794.090,83</b>	<b>794.090,83</b>
<b>1.10.03.00.000 Versamenti IVA a debito</b>		<b>421.273,76</b>	<b>421.273,76</b>
1.10.03.01.001	Versamenti IVA a debito per le gestioni commerciali	421.273,76	421.273,76
<b>1.10.04.00.000 Premi di assicurazione</b>		<b>231.484,54</b>	<b>231.484,54</b>
1.10.04.01.001	Premi di assicurazione su beni mobili	13.666,56	13.666,56



## 000030896 - COMUNE DI VERBANIA

		Importo nel periodo	Importo a tutto il periodo
1.10.04.01.002	Premi di assicurazione su beni immobili	44.761,00	44.761,00
1.10.04.01.003	Premi di assicurazione per responsabilita' civile verso terzi	86.944,00	86.944,00
1.10.04.01.999	Altri premi di assicurazione contro i danni	86.112,98	86.112,98
<b>1.10.05.00.000</b>	<b>Spese dovute a sanzioni, risarcimenti e indennizzi</b>	<b>58.546,11</b>	<b>58.546,11</b>
1.10.05.02.001	Spese per risarcimento danni	58.546,11	58.546,11
<b>1.10.99.00.000</b>	<b>Altre spese correnti n.a.c.</b>	<b>82.786,42</b>	<b>82.786,42</b>
1.10.99.99.999	Altre spese correnti n.a.c.	82.786,42	82.786,42
<b>2.00.00.00.000</b>	<b>Spese in conto capitale</b>	<b>16.124.873,25</b>	<b>16.124.873,25</b>
<b>2.02.00.00.000</b>	<b>Investimenti fissi lordi e acquisto di terreni</b>	<b>15.726.119,28</b>	<b>15.726.119,28</b>
<b>2.02.01.00.000</b>	<b>Beni materiali</b>	<b>14.951.604,46</b>	<b>14.951.604,46</b>
2.02.01.03.001	Mobili e arredi per ufficio	66.731,89	66.731,89
2.02.01.03.999	Mobili e arredi n.a.c.	63.640,45	63.640,45
2.02.01.05.999	Attrezzature n.a.c.	148.236,27	148.236,27
2.02.01.06.001	Macchine per ufficio	616,10	616,10
2.02.01.07.001	Server	6.693,83	6.693,83
2.02.01.07.002	Postazioni di lavoro	31.257,27	31.257,27
2.02.01.07.003	Periferiche	2.269,20	2.269,20
2.02.01.07.004	Apparati di telecomunicazione	9.236,94	9.236,94
2.02.01.09.001	Fabbricati ad uso abitativo	850.993,80	850.993,80
2.02.01.09.002	Fabbricati ad uso commerciale	32.292,93	32.292,93
2.02.01.09.003	Fabbricati ad uso scolastico	292.457,94	292.457,94
2.02.01.09.009	Infrastrutture telematiche	4.270,00	4.270,00
2.02.01.09.010	Infrastrutture idrauliche	134.394,98	134.394,98
2.02.01.09.012	Infrastrutture stradali	7.188.575,76	7.188.575,76
2.02.01.09.013	Altre vie di comunicazione	97.824,48	97.824,48
2.02.01.09.014	Opere per la sistemazione del suolo	5.075,20	5.075,20
2.02.01.09.015	Cimiteri	36.701,77	36.701,77
2.02.01.09.016	Impianti sportivi	1.839.621,66	1.839.621,66
2.02.01.09.017	Fabbricati destinati ad asili nido	665.429,08	665.429,08
2.02.01.09.018	Musei, teatri e biblioteche	728.699,73	728.699,73
2.02.01.09.019	Fabbricati ad uso strumentale	35.321,80	35.321,80
2.02.01.09.999	Beni immobili n.a.c.	2.711.263,38	2.711.263,38
<b>2.02.02.00.000</b>	<b>Terreni e beni materiali non prodotti</b>	<b>239.759,00</b>	<b>239.759,00</b>
2.02.02.01.999	Altri terreni n.a.c.	44.876,60	44.876,60
2.02.02.02.002	Demanio idrico	194.882,40	194.882,40
<b>2.02.03.00.000</b>	<b>Beni immateriali</b>	<b>534.755,82</b>	<b>534.755,82</b>
2.02.03.02.001	Sviluppo software e manutenzione evolutiva	65.855,60	65.855,60
2.02.03.05.001	Incarichi professionali per la realizzazione di investimenti	462.306,12	462.306,12
2.02.03.99.001	Spese di investimento per beni immateriali n.a.c.	6.594,10	6.594,10
<b>2.03.00.00.000</b>	<b>Contributi agli investimenti</b>	<b>398.753,97</b>	<b>398.753,97</b>
<b>2.03.01.00.000</b>	<b>Contributi agli investimenti a Amministrazioni pubbliche</b>	<b>264.690,76</b>	<b>264.690,76</b>
2.03.01.02.001	Contributi agli investimenti a Regioni e province autonome	230.690,76	230.690,76
2.03.01.02.999	Contributi agli investimenti a altre Amministrazioni Locali n.a.c.	34.000,00	34.000,00

			Importo nel periodo	Importo a tutto il periodo
<b>2.03.02.00.000 Contributi agli investimenti a Famiglie</b>			<b>3.036,71</b>	<b>3.036,71</b>
2.03.02.01.001	Contributi agli investimenti a Famiglie		3.036,71	3.036,71
<b>2.03.04.00.000 Contributi agli investimenti a Istituzioni Sociali Private</b>			<b>131.026,50</b>	<b>131.026,50</b>
2.03.04.01.001	Contributi agli investimenti a Istituzioni Sociali Private		131.026,50	131.026,50
<b>4.00.00.00.000 Rimborso Prestiti</b>			<b>1.873.964,19</b>	<b>1.873.964,19</b>
<b>4.03.00.00.000 Rimborso mutui e altri finanziamenti a medio lungo termine</b>			<b>1.873.964,19</b>	<b>1.873.964,19</b>
<b>4.03.01.00.000 Rimborso Mutui e altri finanziamenti a medio lungo termine</b>			<b>1.873.964,19</b>	<b>1.873.964,19</b>
4.03.01.04.003	Rimborso Mutui e altri finanziamenti a medio lungo termine a Cassa Depositi e Prestiti - Gestione CDP SPA		1.546.807,58	1.546.807,58
4.03.01.04.004	Rimborso Mutui e altri finanziamenti a medio lungo termine a Cassa Depositi e Prestiti - Gestione Tesoro		46.215,89	46.215,89
4.03.01.04.999	Rimborso Mutui e altri finanziamenti a medio lungo termine ad altre imprese		280.940,72	280.940,72
<b>7.00.00.00.000 Uscite per conto terzi e partite di giro</b>			<b>33.116.470,48</b>	<b>33.116.470,48</b>
<b>7.01.00.00.000 Uscite per partite di giro</b>			<b>33.064.970,91</b>	<b>33.064.970,91</b>
<b>7.01.01.00.000 Versamenti di altre ritenute</b>			<b>3.825.102,40</b>	<b>3.825.102,40</b>
7.01.01.01.001	Versamento della ritenuta del 4% sui contributi pubblici		21.498,96	21.498,96
7.01.01.02.001	Versamento delle ritenute per scissione contabile IVA (split payment)		3.803.191,64	3.803.191,64
7.01.01.99.999	Versamento di altre ritenute n.a.c.		411,80	411,80
<b>7.01.02.00.000 Versamenti di ritenute su Redditi da lavoro dipendente</b>			<b>1.817.105,22</b>	<b>1.817.105,22</b>
7.01.02.01.001	Versamenti di ritenute erariali su Redditi da lavoro dipendente riscalate per conto terzi		1.303.050,88	1.303.050,88
7.01.02.02.001	Versamenti di ritenute previdenziali e assistenziali su Redditi da lavoro dipendente riscalate per conto terzi		423.392,71	423.392,71
7.01.02.99.999	Altri versamenti di ritenute al personale dipendente per conto di terzi		90.661,63	90.661,63
<b>7.01.03.00.000 Versamenti di ritenute su Redditi da lavoro autonomo</b>			<b>158.749,98</b>	<b>158.749,98</b>
7.01.03.01.001	Versamenti di ritenute erariali su Redditi da lavoro autonomo per conto terzi		157.516,16	157.516,16
7.01.03.02.001	Versamenti di ritenute previdenziali e assistenziali su Redditi da lavoro autonomo per conto terzi		1.233,82	1.233,82
<b>7.01.99.00.000 Altre uscite per partite di giro</b>			<b>27.264.013,31</b>	<b>27.264.013,31</b>
7.01.99.01.001	Spese non andate a buon fine		207.547,49	207.547,49
7.01.99.03.001	Costituzione fondi economici e carte aziendali		19.700,00	19.700,00
7.01.99.06.001	Utilizzo incassi vincolati ai sensi dell'art. 195 del TUEL		13.518.382,91	13.518.382,91
7.01.99.06.002	Destinazione incassi liberi al reintegro incassi vincolati ai sensi dell'art. 195 del TUEL		13.518.382,91	13.518.382,91
<b>7.02.00.00.000 Uscite per conto terzi</b>			<b>51.499,57</b>	<b>51.499,57</b>
<b>7.02.03.00.000 Trasferimenti per conto terzi a Altri settori</b>			<b>5.558,16</b>	<b>5.558,16</b>
7.02.03.01.001	Trasferimenti per conto terzi a Famiglie		5.558,16	5.558,16
<b>7.02.04.00.000 Depositi di/preso terzi</b>			<b>45.917,92</b>	<b>45.917,92</b>

		Importo nel periodo	Importo a tutto il periodo
7.02.04.01.001	Costituzione di depositi cauzionali o contrattuali presso terzi	4.111,51	4.111,51
7.02.04.02.001	Restituzione di depositi cauzionali o contrattuali di terzi	41.806,41	41.806,41

7.02.99.00.000 Altre uscite per conto terzi 23,49 23,49

7.02.99.99.999	Altre uscite per conto terzi n.a.c.	23,49	23,49
----------------	-------------------------------------	-------	-------

Pagamenti da regolarizzare 0,00 0,00

0.00.0 0.99.9 95	PAGAMENTI DA REGOLARIZZARE PER UTILIZZO DI INCASSI VINCOLATI (pagamenti codificati dal tesoriere)	0,00	0,00
0.00.0 0.99.9 96	PAGAMENTI DA REGOLARIZZARE PER DESTINAZIONE DI INCASSI LIBERI AL REINTEGRO DI INCASSI VINCOLATI (pagamenti codificati dal teoriere)	0,00	0,00
0.00.0 0.99.9 99	ALTRI PAGAMENTI DA REGOLARIZZARE (pagamenti codificati dal tesoriere)	0,00	0,00

TOTALE PAGAMENTI 86.792.276,60 86.792.276,60



**CITTA' DI VERBANIA**

Provincia del Verbano Cusio Ossola

Controllo di Gestione e Società Partecipate

**RENDICONTO DELLA GESTIONE 2024**

**VERIFICA DEI CREDITI E DEBITI RECIPROCI CON GLI ORGANISMI PARTECIPATI AL 31/12/2024  
NOTA INFORMATIVA AI SENSI DELL'ART. 11, COMMA 6, LETTERA J) DEL D.LGS N. 118/2011**

L'articolo 11, comma 6, lettera j) del D.Lgs. 118/2011, recante disposizioni in materia di armonizzazione dei sistemi contabili e degli schemi di bilancio delle Regioni, degli enti locali e dei loro organismi ha stabilito che al rendiconto di gestione vada allegata una nota informativa recante gli esiti della verifica dei crediti e debiti reciproci con i propri enti strumentali e le società controllate e partecipate.

La predetta informativa, asseverata dai rispettivi organi di revisione, evidenzia analiticamente eventuali discordanze e ne fornisce la motivazione, in tal caso l'ente assume senza indugio, e comunque non oltre il termine dell'esercizio finanziario in corso, i provvedimenti necessari ai fini della riconciliazione delle partite debitorie e creditorie.

Richiamata la nota protocollo n. 7135 del 06/02/2025 inviata agli Organismi partecipati con la quale si chiede la compilazione del prospetto "NOTA INFORMATIVA DI VERIFICA DEI CREDITI E DEBITI NEI CONFRONTI DEL COMUNE DI VERBANIA AL 31/12/2024".

Viste le note informative degli Organismi partecipati, conservate agli atti dell'ufficio, attestanti la situazione dei crediti e debiti nei confronti del Comune di Verbania al 31/12/2024 debitamente compilate, sottoscritte dai loro legali rappresentanti ed asseverate dai rispettivi organi di revisione.

Visto il Rendiconto della Gestione 2024 del Comune di Verbania.

Verificata la situazione crediti e debiti al 31/12/2024 degli Organismi partecipati si evidenziano le risultanze emerse dall'analisi contabile effettuata:

1

DENOMINAZIONE SOCIALE:  
SEDE LEGALE:  
C.F./PARTITA IVA:

ACQUA NOVARA V.C.O. S.P.A.  
VIA TRIGGIANI N. 9 - 28100 NOVARA (NO)  
02078000037

CREDITI		DEBITI	
DESCRIZIONE	IMPORTO	DESCRIZIONE	IMPORTO
Bollette/fatture aperte al 31/12/2024	€ 16.611,70	Debiti diversi	€ 6.352,00
Debito cauzionale	€ 1.056,25	Debiti diversi per attraversamento	€ 1.097,98
Fatture da emettere	€ 18.481,34	Fatture emesse dai Comuni aperte al 31/12/2024 (Mutui 2023)	€ 193.505,26
		Mutui 2024	€ 193.505,26
Totale	€ 36.149,29		€ 394.460,50

Il saldo dei debiti risultante alla data del 31/12/2024 nel Rendiconto della Gestione del Comune non risulta coincidente con il saldo dei crediti della contabilità aziendale della Società.

Le differenze sono dovute a:

- la Società riporta un credito per l'importo imponibile del totale fatturato mentre l'Ente riporta un debito per il totale fatturato comprensivo dell' iva ( scissione dei pagamenti);
- la Società riporta un credito per fatture aperte al 31/12/2024 che non coincide con il debito risultante all'Ente in quanto alcuni Pagamenti effettuati dal Comune di Verbania non sono stati contabilizzati dalla Società entro il 31/12/2024;
- la Società riporta crediti per gli importi delle fatture che prevedono di emettere nel 2025 per consumi 2024 mentre l'Ente riporta debiti per l'importo residuo impegnato per il pagamento delle fatture da ricevere comprensivo dell'iva;
- la Società non riporta tra i crediti il debito dell'Ente di € 50.300,60 per "Servizio di pulizia e mappatura cartografica delle caditoie stradali" in quanto avendo effettuato l'affidamento in data 23/12/2024 prevederanno il credito nel 2025;
- la Società non riporta tra i crediti il debito dell'Ente di € 264,00 per "Nuovo allaccio acquedotto per immobile archivio storico locale e unità ad uso abitazione popolare in via Roma" in quanto hanno presentato all'Ente solo il preventivo di spesa n. 3921/2023.

Il saldo dei crediti risultante alla data del 31/12/2024 nel Rendiconto della Gestione del Comune non risulta coincidente con il saldo dei debiti della contabilità aziendale della Società.

Le differenze sono dovute a:

- la Società riporta un debito di € 6.352,00 per debiti diversi così suddiviso:  
€ 5.000,00 per "Contributo luminarie natalizie 2024" ed € 676,00 per "Incentivo funzioni tecniche al RUP – Corso Cairoli" coincidenti con il credito dell'Ente, € 676,00 per "Incentivo funzioni tecniche al RUP - Piazza Garibaldi" non coincidente con il credito dell'Ente;
- la Società riporta un debito per l'importo imponibile del totale fatturato mentre l'Ente riporta un credito per il totale fatturato comprensivo dell' iva ( scissione dei pagamenti);
- la Società riporta un debito nei confronti dell'Ente di € 1.097,98 relativo alla gestione associata Bacino Maggiore non coincidente con il credito dell'Ente in quanto quota Comune di Stresa canone demanio idrico lacuale;
- la Società non riporta il debito di € 2.293,16 per "Rimborso spese di affidamento incarico professionale per l'accatastamento dell'impianto di depurazione delle acque reflue" poiché lo inserirà a bilancio quando l'accatastamento sarà completato e l'Ente avrà provveduto al pagamento del professionista incaricato.

2

DENOMINAZIONE SOCIALE:CONSER V.C.O. S.P.A.

SEDE LEGALE:VIA OLANDA N. 55 - 28922 VERBANIA (VB)

C.F./PARTITA IVA:C.F. 93024180031 - P.I. 01945190039

CREDITI		DEBITI	
DESCRIZIONE	IMPORTO	DESCRIZIONE	IMPORTO
Fattura 1923/APA del 16/12/2024	€ 153,45	Fattura 204/2024/J del 19/11/2024	€ 221,99
dedotta iva (a carico Comune ai sensi art 17 ter DPR 633/72)	-€ 13,95	dedotta iva (a nostro carico ai sensi art 17 ter DPR 633/72)	-€ 27,88
Fattura 1924/APA del 16/12/2024	€ 1.432,20		
dedotta iva (a carico Comune ai sensi art 17 ter DPR 633/72)	-€ 130,20		
Fattura 1925/APA del 16/12/2024	€ 464,75		
dedotta iva (a carico Comune ai sensi art 17 ter DPR 633/72)	-€ 42,25		
Fattura 1928/APA del 20/12/2024	€ 45.113,16		
dedotta iva (a carico Comune ai sensi art 17 ter DPR 633/72)	-€ 8.135,16		
Fattura 2006/APA del 31/12/2024	€ 504.849,61		
dedotta iva (a carico Comune ai sensi art 17 ter DPR 633/72)	-€ 45.895,42		
Fattura 2034/APA del 31/12/2024	€ 2.511,98		
dedotta iva (a carico Comune ai sensi art 17 ter DPR 633/72)	-€ 452,98		
Totale	€ 499.855,19	Totale	€ 194,11
<b>Il saldo dei debiti</b> risultante alla data del 31/12/2024 nel Rendiconto della Gestione del Comune non risulta coincidente con il saldo dei crediti della contabilità aziendale della Società.			
Le differenze sono dovute a: - la Società riporta un credito per l'importo imponibile del totale fatturato mentre l'Ente riporta un debito per il totale fatturato comprensivo dell' iva ( scissione dei pagamenti) e per l'importo residuo impegnato per il pagamento delle fatture da ricevere comprensivo dell'iva.			
<b>Il saldo dei crediti</b> risultante alla data del 31/12/2024 nel Rendiconto della Gestione del Comune non risulta coincidente con il saldo dei debiti della contabilità aziendale della Società.			
Le differenze sono dovute a: - la Società riporta un debito per l'importo imponibile del totale fatturato mentre l'Ente riporta un credito per il totale fatturato comprensivo dell' iva ( scissione dei pagamenti).			

3

DENOMINAZIONE SOCIALE:  
SEDE LEGALE:  
C.F./PARTITA IVA:

VCO TRASPORTI S.P.A.  
VIA OLANDA N. 55 - 28922 VERBANIA (VB)  
01792330035

CREDITI		DEBITI	
DESCRIZIONE	IMPORTO	DESCRIZIONE	IMPORTO
FATTURA 000438/PA del 20/12/2024	€ 13.703,38		
FATTURA 000442/PA del 30/12/2024	€ 8.834,55		
FATTURA 000444/PA	€ 2.970,00		
Totale	€ 25.507,93	Totale	€ -

Il saldo dei debiti risultante alla data del 31/12/2024 nel Rendiconto della Gestione del Comune non risulta coincidente con il saldo dei crediti della contabilità aziendale della Società.

Le differenze sono dovute a:

- la Società riporta un credito per l’importo imponibile del totale fatturato mentre l’Ente riporta un debito per il totale fatturato comprensivo dell’iva (scissione dei pagamenti).

Il saldo dei crediti risultante alla data del 31/12/2024 nel Rendiconto della Gestione del Comune risulta coincidente con il saldo dei debiti della contabilità aziendale della Società.

4	DENOMINAZIONE SOCIALE:		DISTRETTO TURISTICO DEI LAGHI S.C.R.L.	
	SEDE LEGALE:		CORSO ITALIA N. 18 - 28838 STRESA (VB)	
	C.F./PARTITA IVA:		01648650032	
	CREDITI		DEBITI	
	DESCRIZIONE	IMPORTO	DESCRIZIONE	IMPORTO
		Attestazione 2023/T/81/1 del 10/11/2023	€ 64.747,00	
		Attestazione del 17/12/2024	€ 55.030,00	
	Totale € -	Totale €	119.777,00	
I saldi dei debiti e dei crediti risultanti alla data del 31/12/2024 nel Rendiconto della Gestione del Comune risultano coincidenti con i saldi dei debiti e dei crediti della contabilità aziendale della Società.				

5	DENOMINAZIONE SOCIALE: <b>LIDO DI SUNA S.R.L. IN LIQUIDAZIONE</b>		
	SEDE LEGALE: <b>VIA TROUBETZKOY N. 3 - 28922 VERBANIA (VB)</b>		
	C.F./PARTITA IVA: <b>1505600039</b>		
CREDITI		DEBITI	
DESCRIZIONE	IMPORTO	DESCRIZIONE	IMPORTO
		Accertamento TARSU	€ 17.105,25
		Canoni arretrati	€ 51.160,00
<b>Totale</b>	<b>€ -</b>	<b>Totale</b>	<b>€ 68.265,25</b>
Il saldo dei debiti risultante alla data del 31/12/2024 nel Rendiconto della Gestione del Comune risulta coincidente con il saldo dei crediti della contabilità aziendale della Società.			
Il saldo dei crediti risultante alla data del 31/12/2024 nel Rendiconto della Gestione del Comune non risulta coincidente con il saldo dei debiti della contabilità aziendale della Società.			
Le differenze sono dovute a: - la Società è in stato di liquidazione e, vista la difficile esigibilità di tali crediti, l'Ente prudenzialmente accerterà l'importo dei crediti all'incasso.			

6	DENOMINAZIONE SOCIALE: <b>BANCA POPOLARE ETICA SCPA</b>		
	SEDE LEGALE: <b>VIA N. TOMMASEO 7- 35131 PADOVA</b>		
	C.F./PARTITA IVA: <b>02622940233 / 01029710280</b>		
CREDITI		DEBITI	
DESCRIZIONE	IMPORTO	DESCRIZIONE	IMPORTO
Imposta di bollo	€ 4,70		
<b>Totale</b>	<b>€ 4,70</b>	<b>Totale</b>	<b>€ -</b>
I saldi dei debiti e dei crediti risultanti alla data del 31/12/2024 nel Rendiconto della Gestione del Comune risultano coincidenti con i saldi dei debiti e dei crediti della contabilità aziendale della Società.			

7	DENOMINAZIONE SOCIALE: <b>VCO FORMAZIONE SCRL</b>		
	SEDE LEGALE: <b>VIA XI SETTEMBRE 5 – 28887 OMEGNA</b>		
	C.F./PARTITA IVA: <b>01905580039</b>		
CREDITI		DEBITI	
DESCRIZIONE	IMPORTO	DESCRIZIONE	IMPORTO
Rimborsi per permessi retribuiti alla Consigliera Silvia Marchionini	€ 375,36		
<b>Totale</b>	<b>€ 375,36</b>	<b>Totale</b>	<b>€ -</b>
Il saldo dei debiti risultante alla data del 31/12/2024 nel Rendiconto della Gestione del Comune non risulta coincidente con il saldo dei crediti della contabilità aziendale della Società.			
Le differenze sono dovute a: - la Società non riporta tra i crediti il debito dell’Ente di € 2.000,00 riguardante “corso operativo informatico su libreoffice writer e calc organizzato da vco formazione. n. 2 moduli di 12 ore per 40 dipendenti. settori vari” in quanto la fattura è stata emessa dalla Società nel 2025			
Il saldo dei crediti risultante alla data del 31/12/2024 nel Rendiconto della Gestione del Comune risulta coincidente con il saldo dei debiti della contabilità aziendale della Società.			

8	DENOMINAZIONE SOCIALE: <b>FONDAZIONE CENTRO EVENTI IL MAGGIORE DI VERBANIA</b>		
	SEDE LEGALE: <b>VIA SAN BERNARDINO 49 – 28921 VERBANIA</b>		
	C.F./PARTITA IVA: <b>02566350035</b>		
CREDITI		DEBITI	
DESCRIZIONE	IMPORTO	DESCRIZIONE	IMPORTO
		Contributo per iniziativa notti di Suna	€ 1.000,00
<b>Totale</b>	<b>€ -</b>	<b>Totale</b>	<b>€ 1.000,00</b>
I saldi dei debiti e dei crediti risultanti alla data del 31/12/2024 nel Rendiconto della Gestione del Comune risultano coincidenti con i saldi dei debiti e dei crediti della contabilità aziendale della Società.			

9	DENOMINAZIONE SOCIALE: <b>CONSORZIO DEI SERVIZI SOCIALI DEL VERBANO</b>			
	SEDE LEGALE: <b>VIALE AZARI 104 – 28922 VERBANIA</b>			
	C.F./PARTITA IVA: <b>93015370039</b>			
	CREDITI		DEBITI	
	DESCRIZIONE	IMPORTO	DESCRIZIONE	IMPORTO
	Quota fondo solidarietà	€ 142.555,23	Progetti PNRR Stazione di posta	€ 60.000,00
	Quota fondo assistenza autonomia	€ 48.013,07	Progetto PNRR Senior Housing	€ 160.000,00
	Integrazione fondo autonomia	€ 34.316,25	Farmacia	€ 235,11
	Trasferimento minori riconosciuti da un solo genitore	€ 3.815,15	Spese affitto Villa Iride 2022	3122,2
	Progetto reti digitali	€ 8.479,35	Spese emergenza ucraina 2023	42365,16
	Trasferimento integrazione rette anziani 2024	€ 100.000,00	Spese emergenza ucraina 2024	€ 50.000,00
	Rafforzamento servizi sociali accoglienza profughi	€ 127.510,62	Centrale committenza	€ 6.599,14
			Utilizzo strutture comunali ft. 2024/15/F/24	€ 579,50
			Ristrutturazione ex Artigiana	€ 30.000,00
	Totale	€ 464.689,67	Totale	€ 352.901,11
I saldi dei debiti e dei crediti risultanti alla data del 31/12/2024 nel Rendiconto della Gestione del Comune risultano coincidenti con i saldi dei debiti e dei crediti della contabilità aziendale della Società.				

10	DENOMINAZIONE SOCIALE: <b>CONSORZIO CASE VACANZE DEI COMUNI NOVARESI</b>			
	SEDE LEGALE: <b>VIA F.LLI ROSSELLI 1- 28100 NOVARA</b>			
	C.F./PARTITA IVA: <b>80010440032 / 00912210036</b>			
	CREDITI		DEBITI	
	DESCRIZIONE	IMPORTO	DESCRIZIONE	IMPORTO
	Totale	€ -	Totale	€ -
I saldi dei debiti e dei crediti risultanti alla data del 31/12/2024 nel Rendiconto della Gestione del Comune risultano coincidenti con i saldi dei debiti e dei crediti della contabilità del Consorzio.				

11	DENOMINAZIONE SOCIALE: <b>ISTITUTO STORICO DELLA RESISTENZA</b>			
	SEDE LEGALE: <b>CORSO CAVOUR 15- 28100 NOVARA</b>			
	C.F. <b>8001040036</b>			
	CREDITI		DEBITI	
	DESCRIZIONE	IMPORTO	DESCRIZIONE	IMPORTO
	Totale	€ -	Totale	€ -
I saldi dei debiti e dei crediti risultanti alla data del 31/12/2024 nel Rendiconto della Gestione del Comune risultano coincidenti con i saldi dei debiti e dei crediti della contabilità dell'Istituto.				

12	DENOMINAZIONE SOCIALE: <b>CSI PIEMONTE</b>			
	SEDE LEGALE: <b>CORSO UNIONE SOVIETICA 216</b>			
	C.F./PARTITA IVA: <b>10134 TORINO</b>			
	CREDITI		DEBITI	
	DESCRIZIONE	IMPORTO	DESCRIZIONE	IMPORTO
	Nc 5700000093	-€ 2.510,49		
	Ft 5600001588	€ 2.017,44		
	Ft 5600002186	€ 2.017,45		
	Fatture da emettere	€ 4.023,99		
	Totale	€ 5.548,39	Totale	€ -
Il saldo dei debiti risultante alla data del 31/12/2024 nel Rendiconto della Gestione del Comune non risulta coincidente con il saldo dei crediti della contabilità del Consorzio. Le differenze sono dovute a: - il Consorzio riporta un credito per l'importo imponibile delle fatture da emettere mentre l'ente riporta un debito per l'importo residuo impegnato per il pagamento delle fatture da ricevere comprensivo dell'iva.				
Il saldo dei crediti risultante alla data del 31/12/2024 nel Rendiconto della Gestione del Comune risulta coincidente con il saldo dei debiti della contabilità aziendale del Consorzio.				

13	DENOMINAZIONE SOCIALE: <b>CONSORZIO TOP IX</b>			
	SEDE LEGALE: <b>VIA MARIA VITTORIA 38 – 10123 TORINO</b>			
	C.F./PARTITA IVA: <b>08445410015</b>			
	CREDITI		DEBITI	
	DESCRIZIONE	IMPORTO	DESCRIZIONE	IMPORTO
	Totale	€ -	Totale	€ -
I saldi dei debiti e dei crediti risultanti alla data del 31/12/2024 nel Rendiconto della Gestione del Comune risultano coincidenti con i saldi dei debiti e dei crediti della contabilità del Consorzio.				



14	DENOMINAZIONE SOCIALE: <b>CONSORZIO RIFIUTI DEL VERBANO CUSIO OSSOLA - C.R. VCO</b>		
	SEDE LEGALE: <b>VIA OLANDA, 57 – 28922 VERBANIA</b>		
	C.F./PARTITA IVA: <b>02235970031</b>		
CREDITI		DEBITI	
DESCRIZIONE	IMPORTO	DESCRIZIONE	IMPORTO
		Conai 2024	€ 340.506,00
Totale	€ -	Totale	€ 340.506,00
I saldi dei debiti e dei crediti risultanti alla data del 31/12/2024 nel Rendiconto della Gestione del Comune risultano coincidenti con i saldi dei debiti e dei crediti della contabilità del Consorzio.			

La presente nota informativa viene allegata al rendiconto della gestione dell'esercizio finanziario 2024

Firmato digitalmente da:  
Rizzato Raffaella  
Firmato il 01/04/2025 21:39  
Seriale Certificato: 4008652  
Valido dal 14/11/2024 al 14/11/2027  
InfoCamere Qualified Electronic Signature CA

IL SEGRETARIO DELL'ENTE

Dott. Domenico d'Apolito  
Firmato digitalmente da:  
Domenico d'Apolito  
Firmato il 03/04/2025 15:30  
Seriale Certificato: 680746871931625328  
Valido dal 25/10/2022 al 25/10/2025  
InfoCamere Qualified Electronic Signature CA G1

IL RESPONSABILE FINANZIARIO

Dott.ssa Raffaella Rizzato  
Firmato Digitalmente

L'ORGANO DI REVISIONE ECONOMICO FINANZIARIA

Dott.ssa Domenica Polimeni  
Firmato Digitalmente

Dott. Alessandro Debernardi  
Firmato Digitalmente

Nome: Giovanni Bosticco  
Emesso da: InfoCamere Qualified Electronic Signature  
Località: Alba, Italia  
Data: 31/03/2025

Firmato digitalmente da:  
DEBERNARDI ALESSANDRO  
Firmato il 31/03/2025 12:35  
Seriale Certificato: 3727090  
Valido dal 15/07/2024 al 15/07/2027  
InfoCamere Qualified Electronic Signature CA

DOMENICA  
POLIMENI  
31.03.2025  
12:48:23  
GMT+02:00



STAMPA RIEPILOGATIVA SERVIZI  
Bilancio 2024 - Impegnato \ Accertato

CODICE	DESCRIZIONE	TOTALE RICAVI	TOTALE COSTI	DIFFERENZA A=ATTIVA P=PASSIVA		COPERTURA DEL COSTO	DIFFERENZA MEDIA PER ABITANTE
SERVIZI A DOMANDA INDIVIDUALE							
103	ASILI NIDO	463.107,92	1.484.766,27	P	1.021.658,35	31.19%	33,70
106	CENTRI ESTIVI	61.552,26	198.510,24	P	136.957,98	31.01%	4,52
108	IMPIANTI SPORTIVI	54.645,92	100.223,43	P	45.577,51	54.52%	1,50
109	UNIVERSITA' 3 ETA'	22.000,00	52.002,53	P	30.002,53	42.31%	0,99
110	MENSE	70.730,42	220.000,00	P	149.269,58	32.15%	4,92
111	MENSE SCOLASTICHE	800.000,00	1.443.643,76	P	643.643,76	55.42%	21,23
115	SERVIZIO DI PRE-POST SCUOLA	40.000,00	46.568,00	P	6.568,00	85.90%	0,22
119	TRASPORTO DISABILI	1.915,87	16.116,22	P	14.200,35	11.89%	0,47
121	USO DI LOCALI ADIBITI STABILMENTE ED ESCLUSIVAMENTE A RIUNIONI NON ISTITUZIONALI: AUDITORIUM, PALAZZI DEI CONGRESSI E SIMILI	23.289,02	72.500,00	P	49.210,98	32.12%	1,62
122	PARCHEGGI CUSTODITI E PARCHIMETRI	1.328.414,39	131.043,73	A	1.197.370,66	100.00%	39,50
TOTALE GENERALE		2.865.655,80	3.765.374,18	P	899.718,38	76.11%	29,68

**COMUNE DI VERBANIA**

**PROVINCIA DEL VERBANO CUSIO OSSOLA**

**ELENCO DELLE SPESE DI RAPPRESENTANZA**

**SOSTENUTE DAGLI ORGANI DI GOVERNO DELL'ENTE**

**NELL'ANNO 2024**

***(art. 16, comma 26, del decreto legge 13 agosto 2011, n. 138)***

**SPESE DI RAPPRESENTANZA SOSTENUTE NELL'ANNO 2024 (1)**

Descrizione dell'oggetto della spesa	Occasione in cui la spesa è stata sostenuta	Importo (euro)
SPESE DI RAPPRESENTANZA DEL SINDACO	Omaggi floreali centenari, omaggi funebri, inaugurazioni, ricevimento benemerenze.	2.828,95
SPESE COMITATO GEMELLAGGIO	Visita comitato gemellaggio	2.298,80
STAMPA VOLUME CITTA' DI VERBANIA	pubblicazione di rappresentanza da donare in occasione delle cerimonie e degli incontri ufficiali	2.000,00
	<b>TOTALE</b>	<b>7.127,75</b>

Verbania, 27/03/2025

IL SEGRETARIO DELL'ENTE

dott. Domenico d'Apolito

Firmato digitalmente da:

Domenico d'Apolito

Firmato il 27/03/2025 17:37

Seriale Certificato: 680746871931625328

Valido dal 25/10/2022 al 25/10/2025

ArubaPEC EU Qualified Certificates CA G1

IL RESPONSABILE DEL SERVIZIO FINANZIARIO

dott.ssa Raffaella Rizzato

Firmato digitalmente da:

Rizzato Raffaella

Firmato il 28/03/2025 09:09

Seriale Certificato: 4008652

Valido dal 14/11/2024 al 14/11/2027

InfoCamere Qualified Electronic Signature CA

L'ORGANO DI REVISIONE ECONOMICO FINANZIARIA (2)

dott. Giovanni Bosticco

Nome: Giovanni Bosticco

Emesso da: InfoCamere Qualified Electronic Signatu

Località: Alba, Italia

Data: 31/03/2025

dott.ssa Domenica Polimeni

DOMENICA

POLIMENI

31.03.2025

12:49:36

GMT+02:00

Firmato digitalmente da:

DEBERNARDI ALESSANDRO

Firmato il 31/03/2025 12:33

Seriale Certificato: 3727090

Valido dal 15/07/2024 al 15/07/2027

InfoCamere Qualified Electronic Signature CA

dott. Alessandro Debernardi

(1) Ai fini dell'elencazione si richiamano i seguenti principi e criteri generali desunti dal consolidato orientamento della giurisprudenza

\* stretta correlazione con le finalità istituzionali dell'ente;

\* sussistenza di elementi che richiedano una proiezione esterna delle attività dell'ente per il migliore perseguimento dei propri fini istituzionali;

\* rigorosa motivazione con riferimento allo specifico interesse istituzionale perseguito, alla dimostrazione del rapporto tra l'attività dell'ente e la spesa erogata, nonché alla qualificazione del soggetto destinatario dell'occasione della spesa;

\* rispondenza a criteri di ragionevolezza e di congruità rispetto ai fini.

(2) E' richiesta la sottoscrizione di almeno due componenti del collegio, semprechè il regolamento di contabilità non preveda la presenza di tutti i componenti per il funzionamento, ovvero dell'unico revisore nel caso in cui l'organo sia costituito da un solo revisore.



## CITTÀ DI VERBANIA

PROVINCIA DEL VERBANO CUSIO OSSOLA  
3° DIPARTIMENTO RISORSE FINANZIARIE E PROGRAMMAZIONE  
AREA ORGANIZZATIVA BILANCIO E CONTABILITÀ

### ATTESTAZIONE DEI TEMPI DI PAGAMENTO 2024

Si attesta che l'Indicatore Annuale di Tempestività dei Pagamenti per  
l'anno 2024

- ➔ previsto dall'art. 33 del D.Lgs. 33/2013, come modificato dal D.Lgs. 97/2016
- ➔ elaborato secondo le indicazioni fornite dal DPCM 22/09/2014 e dalla Circolare del Ministero dell'Economia - Dipartimento della Ragioneria Generale dello Stato - n. 3 del 14 Gennaio 2015
- ➔ già pubblicato ai sensi di quanto prescritto dalla citata normativa sul sito internet del Comune nella Sezione "Amministrazione trasparente"

è risultato di segno negativo (l'Ente ha mediamente pagato in anticipo rispetto al termine di pagamento contrattuale) pari a

- 2,52 giorni

Detto indicatore si riferisce ad un ammontare complessivo di debiti commerciali per i quali risultano scaduti i termini previsti dal D.Lgs. n. 231/2002 e non pagati al 31/12/2024 pari a € - 2.931,41 (solo note di credito non detratte e/o non incassate), nessuna impresa creditrice, per un totale di documenti commerciali ricevuti nell'esercizio 2024 pari ad € 28.533.134,42 e pertanto non vi sono pagamenti oltre la scadenza contrattuale.

L'indicatore dei tempi medi ponderati di pagamento è risultato pari a 32,81 giorni.

Verbania, 28/02/2025

Il Sindaco  
Dott. Giandomenico Albertella

La Dirigente  
Dott.ssa Raffaella Rizzato