



# **COMUNE DI VERBANIA**

## **RELAZIONE AL RENDICONTO DI GESTIONE ESERCIZIO 2022**

Articolo 11 comma 6 D.Lgs. nr. 118 del 23 giugno 2011

## INTRODUZIONE

Signori Consiglieri,

in relazione a quanto previsto dall'art. 11 c. 1 e 4 del Decreto Legislativo 118 del 23.06.2011, dall'art. 151 c. 6 e dall'art. 231 del "Testo unico delle leggi sull'ordinamento degli Enti Locali" e dal vigente Regolamento di Contabilità, la Giunta Comunale predispone e presenta all'esame ed approvazione del Consiglio Comunale il rendiconto della gestione per l'esercizio finanziario 2022, corredato della presente "Relazione al rendiconto della gestione".

La finalità principale del Rendiconto della gestione è quella di illustrare l'operato dell'Amministrazione nell'esercizio appena concluso evidenziando i risultati conseguiti in funzione degli indirizzi espressi dal Consiglio con l'approvazione del Bilancio di Previsione.

Il rendiconto della gestione, predisposto sulla base delle disposizioni previste dall'articolo nr. 11 c. 6 del medesimo decreto, è composto da:

1. Conto del Bilancio
2. Quadro generale riassuntivo
3. Verifica degli equilibri
4. Stato Patrimoniale
5. Conto Economico

ed è corredato dai seguenti allegati obbligatori:

- a) il prospetto dimostrativo del risultato di amministrazione;
- b) il prospetto concernente la composizione, per missioni e programmi, del fondo pluriennale vincolato;
- c) il prospetto concernente la composizione del fondo crediti di dubbia esigibilità;
- d) il prospetto degli accertamenti per titoli, tipologie e categorie;
- e) il prospetto degli impegni per missioni, programmi e macroaggregati;
- f) la tabella dimostrativa degli accertamenti assunti nell'esercizio in corso e negli esercizi precedenti imputati agli esercizi successivi;
- g) la tabella dimostrativa degli impegni assunti nell'esercizio in corso e negli esercizi precedenti imputati agli esercizi successivi;
- h) il prospetto rappresentativo dei costi sostenuti per missione;
- j) il prospetto delle spese sostenute per l'utilizzo di contributi e trasferimenti da parte di organismi comunitari e internazionali;
- k) il prospetto delle spese sostenute per lo svolgimento delle funzioni delegate dalle regioni;
- l) il prospetto dei dati SIOPE;
- m) l'elenco dei residui attivi e passivi provenienti dagli esercizi anteriori a quello di competenza, distintamente per esercizio di provenienza e per capitolo;
- n) l'elenco dei crediti inesigibili, stralciati dal conto del bilancio, sino al compimento dei termini di prescrizione;
- o) la presente relazione sulla gestione dell'organo esecutivo;
- p) la relazione del collegio dei revisori dei conti.

La relazione al Rendiconto della gestione esprime le valutazioni di efficacia dell'azione condotta sulla base dei risultati conseguiti, evidenzia i criteri di valutazione e le principali voci del conto di bilancio e del conto economico-patrimoniale. In altre parole si può considerare il momento conclusivo del processo di programmazione e controllo e ne esplicita in termini descrittivi, dettagliati e prospettici l'andamento.

Si dà infine atto che:

- il tesoriere, l'economo, gli agenti contabili e i consegnatari di beni hanno regolarmente depositato i propri rendiconti ai sensi degli art. 226 e 233 del "Testo unico delle leggi sull'ordinamento degli Enti Locali";
- si rileva che i prospetti delle Entrate e delle Spese dei dati SIOPE del mese di dicembre , allegati al Rendiconto e contenuti i valori cumulati dell'esercizio in corso e il prospetto relativo alle disponibilità liquide, coincidono con i dati contabili e le rilevazioni del Tesoriere.
- dalle attestazioni rese dai Dirigenti di Dipartimento e agli atti dell'ufficio Ragioneria non si rilevano debiti fuori bilancio relativi all'esercizio in corso.
- l'Ente si avvale del sistema informativo integrato Sipal per la gestione della Contabilità Finanziaria, Economica e Patrimoniale. Le procedure per la registrazione delle Entrate e delle Spese rilevano contestualmente ed in modo automatico tutti gli aspetti contabili interessati e sono conformi alle disposizioni e ai modelli previsti dalla vigente normativa.

**CONTABILITÀ FINANZIARIA:** il ruolo fondamentale della Contabilità Finanziaria è quello dell'autorizzazione della gestione; essa è uno strumento di rilevazione indispensabile per soddisfare le esigenze di controllo e legittimità dell'azione amministrativa delle Pubbliche Amministrazioni. Il risultato della gestione finanziaria determina l'avanzo o il disavanzo di amministrazione.

**CONTABILITÀ ECONOMICA:** è invece il sistema contabile tipico in Italia delle aziende private che prescinde dall'autorizzazione, ma rileva in modo più ampio i fatti della gestione nel momento della loro effettiva realizzazione potendo in tal modo stimolare l'adozione di logiche manageriali nella gestione degli Enti.

**CONTABILITÀ PATRIMONIALE:** riassume la consistenza del Patrimonio al termine dell'esercizio evidenziando le variazioni intervenute nel corso dello stesso rispetto ai valori del precedente Rendiconto.

# SOMMARIO

<b>INTRODUZIONE.....</b>	<b>2</b>
<b>CONTO DEL BILANCIO.....</b>	<b>7</b>
<b>1 - ANALISI DEI RISULTATI DELLA GESTIONE.....</b>	<b>8</b>
1.1 RISULTATO DI AMMINISTRAZIONE.....	8
ELENCO ANALITICO DELLE RISORSE ACCANTONATE.....	10
ELENCO ANALITICO DELLE RISORSE VINCOLATE.....	11
ELENCO ANALITICO DELLE RISORSE DESTINATE AGLI INVESTIMENTI.....	12
DIMOSTRAZIONE DEL RISULTATO DI AMMINISTRAZIONE.....	13
PROSPETTO ANALITICO DEL RISULTATO DI AMMINISTRAZIONE.....	14
PROSPETTO PLURIENNALE DEL RISULTATO DI AMMINISTRAZIONE.....	16
1.2 FONDO PLURIENNALE VINCOLATO.....	17
FONDO PLURIENNALE VINCOLATO DA ESERCIZI PRECEDENTI.....	18
FONDO PLURIENNALE VINCOLATO DI NUOVA ISTITUZIONE.....	19
1.3 FONDO CREDITI DI DUBBIA ESIGIBILITÀ.....	20
ANDAMENTO PLURIENNALE DEL FONDO CREDITI DI DUBBIA ESIGIBILITÀ.....	20
OPZIONE COVID-19 ART. 107-BIS L. 18/2020.....	22
ACCANTONAMENTI VOLONTARI AL FONDO CREDITI DI DUBBIA ESIGIBILITÀ.....	22
1.4 EQUILIBRIO DI BILANCIO.....	23
ANDAMENTO PLURIENNALE DELL'EQUILIBRIO.....	23
1.5 INDICATORI FINANZIARI ED ECONOMICI.....	26
GRADO DI AUTONOMIA FINANZIARIA.....	26
PRESSIONE FISCALE LOCALE E RESTITUZIONE ERARIALE PRO-CAPITE.....	27
GRADO DI RIGIDITÀ DEL BILANCIO.....	27
GRADO DI RIGIDITÀ PRO-CAPITE.....	28
COSTO DEL PERSONALE.....	29
PARAMETRI DI DEFICIT STRUTTURALE.....	29
1.6 TEMPESTIVITÀ DI PAGAMENTO.....	30
PROSPETTO DELL'INDICE TRIMESTRALE E ANNUALE DI TEMPESTIVITÀ DEI PAGAMENTI.....	31
PROSPETTO PLURIENNALE DELL'INDICE ANNUALE DI TEMPESTIVITÀ DEI PAGAMENTI.....	33
<b>2 - ANALISI DEGLI STANZIAMENTI.....</b>	<b>34</b>
2.1 PREVISIONI APPROVATE.....	34
2.2 VARIAZIONI DI BILANCIO.....	35
VARIAZIONI DI BILANCIO.....	35
VARIAZIONI DI BILANCIO CHE COINVOLGONO L'AVANZO DI AMMINISTRAZIONE.....	36
VARIAZIONI DI BILANCIO CHE COINVOLGONO IL FONDO DI RISERVA.....	36
VARIAZIONI DI BILANCIO CHE COINVOLGONO L'ANTICIPAZIONE DI CASSA.....	37
2.3 ASSESTAMENTO DI BILANCIO.....	38
ASSESTATO DI COMPETENZA.....	38
ASSESTATO DI RESIDUO.....	40
ASSESTATO DI CASSA.....	42
ANDAMENTO DELL'ASSESTATO PLURIENNALE DELLE ENTRATE DI COMPETENZA.....	44
ANDAMENTO DELL'ASSESTATO PLURIENNALE DELLE SPESE DI COMPETENZA.....	45
<b>3 - ANALISI DELLA GESTIONE DELLA COMPETENZA.....</b>	<b>46</b>
3.1 QUADRO GENERALE RIASSUNTIVO DELLA GESTIONE DI COMPETENZA.....	46
3.2 ANALISI DELL'ENTRATA.....	47
PROSPETTO PLURIENNALE DELL'ACCERTATO DI COMPETENZA.....	48
ANALISI DELLE ENTRATE DI COMPETENZA PER TITOLO.....	49
TITOLO 1 - ENTRATE CORRENTI DI NATURA TRIBUTARIA, CONTRIBUTIVA E PEREQUATIVA.....	49
TITOLO 2 - TRASFERIMENTI CORRENTI.....	51
TITOLO 3 - ENTRATE EXTRATRIBUTARIE.....	53
TITOLO 4 - ENTRATE IN CONTO CAPITALE.....	55
TITOLO 5 - ENTRATE DA RIDUZIONE DI ATTIVITÀ FINANZIARIE.....	57

TITOLO 6 - ACCENSIONE DI PRESTITI.....	59
TITOLO 7 - ANTICIPAZIONI DA ISTITUTO TESORIERE/CASSIERE.....	61
TITOLO 9 - ENTRATE PER CONTO DI TERZI E PARTITE DI GIRO.....	63
3.3 ANALISI DELLA SPESA.....	65
PROSPETTO PLURIENNALE DELL'IMPEGNATO DI COMPETENZA.....	66
ANALISI DELLE SPESE DI COMPETENZA PER TITOLO.....	67
TITOLO 1 - SPESE CORRENTI.....	67
TITOLO 2 - SPESE IN CONTO CAPITALE.....	70
TITOLO 3 - SPESE PER INCREMENTO DI ATTIVITÀ FINANZIARIE.....	72
TITOLO 4 - RIMBORSO DI PRESTITI.....	74
TITOLO 5 - CHIUSURA ANTICIPAZIONI DA ISTITUTO TESORIERE/CASSIERE.....	76
TITOLO 7 - SPESE PER CONTO TERZI E PARTITE DI GIRO.....	78
4 - ANALISI DELLA GESTIONE DEI RESIDUI.....	80
4.1 ANALISI DELL'ENTRATA.....	82
PROSPETTO PLURIENNALE DEI RESIDUI ATTIVI DA RIPORTARE.....	84
4.2 ANALISI DELLA SPESA.....	85
PROSPETTO PLURIENNALE DEI RESIDUI PASSIVI DA RIPORTARE.....	86
5 - ANALISI DELLA GESTIONE DELLA CASSA.....	87
5.1 QUADRO GENERALE RIASSUNTIVO DELLA GESTIONE DI CASSA.....	87
5.2 ANALISI DELL'ENTRATA.....	88
PROSPETTO PLURIENNALE DELLE RISCOSSIONI.....	89
5.3 ANALISI DELLA SPESA.....	90
PROSPETTO PLURIENNALE DEI PAGAMENTI.....	91
6 - ANALISI DEL BUDGET DI COMPETENZA PER RESPONSABILE.....	92
6.1 ANALISI DELL'ENTRATA.....	92
PROSPETTO PLURIENNALE DELL'ACCERTATO* DI COMPETENZA PER RESPONSABILE.....	93
6.2 ANALISI DELLA SPESA.....	94
PROSPETTO PLURIENNALE DELL'IMPEGNATO DI COMPETENZA PER RESPONSABILE.....	95
7 - APPROFONDIMENTI.....	96
7.1 PROSPETTO COMPARATIVO DELL'ASSESTATO DI COMPETENZA.....	96
7.2 OPERE PUBBLICHE.....	98
NUOVI INVESTIMENTI.....	98
INVESTIMENTI IN CORSO DI REALIZZAZIONE.....	99
7.3 RICORSO, SOSTENIBILITÀ E ANDAMENTO DELL'INDEBITAMENTO.....	100
NUOVI MUTUI APERTI DURANTE L'ESERCIZIO.....	100
ANDAMENTO PLURIENNALE DELL'INDEBITAMENTO.....	101
SOSTENIBILITÀ INDEBITAMENTO A MEDIO/LUNGO TERMINE.....	101
INDEBITAMENTO A BREVE TERMINE.....	102
INDEBITAMENTO DA STRUMENTI DERIVATI.....	102
7.4 TRIBUTI E TARIFFE.....	103
IMPOSTA MUNICIPALE PROPRIA (IMU).....	103
TRIBUTO PER I SERVIZI INDIVISIBILI (TASI).....	103
TASSA SUI RIFIUTI (TARI).....	103
ADDIZIONALE COMUNALE IRPEF.....	104
IMPOSTA DI SOGGIORNO.....	104
POLITICA TARIFFARIA DEI SERVIZI.....	105
CANONE UNICO PATRIMONIALE.....	105
7.5 ANALISI DELLE ENTRATE DA TRASFERIMENTI CORRENTI.....	106
7.6 REPERIMENTO E IMPIEGO DI RISORSE STRAORDINARIE.....	107
ENTRATE STRAORDINARIE.....	107
SPESE STRAORDINARIE.....	107
7.7 DIRITTI REALI DI GODIMENTO.....	108
ACQUISIZIONE.....	108

PROSPETTO PLURIENNALE DELL'IMPEGNATO PER L'ACQUISIZIONE DI DIRITTI REALI DI GODIMENTO.....	108
ALIENAZIONE.....	109
PROSPETTO PLURIENNALE DELL'ACCERTATO PER L'ALIENAZIONE DI DIRITTI REALI DI GODIMENTO.....	109
7.8 PERMESSI DI COSTRUIRE.....	110
7.9 RISORSE UMANE.....	111
7.10 ANDAMENTO PLURIENNALE DELLA SPESA DI PERSONALE.....	114
7.11 ANALISI DELLA SPESA PER L'ACQUISTO DI BENI E SERVIZI.....	115
7.12 GRADO DI COPERTURA DEI SERVIZI.....	116
<b>CONTO ECONOMICO PATRIMONIALE.....</b>	<b>117</b>
1 - CONTO ECONOMICO PLURIENNALE.....	120
2 - STATO PATRIMONIALE ATTIVO PLURIENNALE.....	123
3 - STATO PATRIMONIALE PASSIVO PLURIENNALE.....	126
4 – APPROFONDIMENTI.....	129
4.1 QUADRATURA SINTETICA FINALE DEI CREDITI CON I RESIDUI ATTIVI.....	129
4.2 QUADRATURA SINTETICA FINALE DEI DEBITI CON I RESIDUI PASSIVI.....	130
4.3 ELENCO DEGLI ORGANISMI, ENTI STRUMENTALI E SOCIETÀ CONTROLLATE E PARTECIPATE....	131
4.4 VARIAZIONI ANNUALI AL PATRIMONIO NETTO.....	132
4.5 CREDITI STRALCIATI.....	133
4.6 ANALISI DEL CREDITO E DEBITO IVA ANNUO.....	134
4.7 ANDAMENTO PLURIENNALE DEL CREDITO/DEBITO IVA.....	134
4.8 GARANZIE PRESTATE DALL'ENTE A TERZI.....	135
4.9 PROVENTI E ONERI STRAORDINARI.....	136
4.10 ANALISI DEL PATRIMONIO IMMOBILIARE.....	137
<b>CONCLUSIONE.....</b>	<b>138</b>

# **CONTO DEL BILANCIO**

## **1 - ANALISI DEI RISULTATI DELLA GESTIONE**

### **1.1 RISULTATO DI AMMINISTRAZIONE**

Il risultato di amministrazione è calcolato secondo i dettami della sezione 9.2 del principio contabile applicato concernente la Contabilità Finanziaria allegato al D.Lgs. 118/11: al Fondo di Cassa (aggiornato al 31 dicembre dall'importo dei Mandati e delle Reversali dell'esercizio) è necessario sommare i residui attivi e sottrarre i residui passivi e il Fondo Pluriennale Vincolato risultanti dal procedimento di ricognizione e riaccertamento.

L'eventuale avanzo o disavanzo che ne risulta è composto da due distinte componenti: il risultato della gestione degli anni precedenti (o dei residui) e il risultato della gestione di competenza; di seguito, a titolo prettamente informativo, è stato implementato il prospetto ufficiale D.Lgs. 118/11 in modo da evidenziarne la ripartizione.

Si precisa che un eventuale disavanzo della gestione di competenza, lungi dall'evidenziare criticità relativamente alla sana gestione finanziaria, rappresenta la differenza tra gli accertamenti - con l'esclusione quindi dell'avanzo di amministrazione applicato - e gli impegni e il Fondo Pluriennale Vincolato, comprensivi di quelli finanziati con il predetto avanzo.

		<i>Gestione</i>		
		<i>Residui</i>	<i>Competenza</i>	<i>Totale</i>
Fondo di cassa al 1 Gennaio 2022				<b>13.088.940,39</b>
Riscossioni	+	14.278.586,37	42.819.442,63	<b>57.098.029,00</b>
Pagamenti	-	10.280.390,26	42.813.408,93	<b>53.093.799,19</b>
<b>Saldo di cassa al 31 Dicembre 2022</b>	=			<b>17.093.170,20</b>
Pagamenti per azioni esecutive non regolarizzate al 31 dicembre 2022	-			<b>0,00</b>
<b>Fondo di cassa al 31 Dicembre 2022</b>	=			<b>17.093.170,20</b>
Residui Attivi	+	12.826.154,30	29.357.015,19	<b>42.183.169,49</b>
<i>di cui derivanti da accertamenti di tributi effettuati sulla base della stima del dipartimento delle finanze</i>				<b>0,00</b>
Residui Passivi	-	3.015.087,54	12.307.585,95	<b>15.322.673,49</b>
Fondo Pluriennale Vincolato per Spese Correnti	-			<b>657.277,64</b>
Fondo Pluriennale Vincolato per Spese in Conto Capitale	-			<b>33.821.693,34</b>
<b>Risultato di Amministrazione al 31 Dicembre 2022</b>	=			<b>9.474.695,22</b>

Il vigente D.Lgs. 118/11 richiede una ripartizione del risultato di amministrazione in fondi accantonati, vincolati, destinati e liberi, a loro volta suddivise in base alla derivazione o alla destinazione.

Questo dettaglio, molto più puntuale rispetto al passato, ci permette di evidenziare le voci più rilevanti e dettagliarne la funzione :

- 1) Fondo crediti di dubbia esigibilità : calcolato facendo riferimento all'importo complessivo dei residui attivi e secondo i criteri indicati nel principio applicato n. 3.3 e nell'esempio n. 5 in appendice del suddetto principio contabile applicato, è il risultato dell'omonimo prospetto allegato al Rendiconto.



Ai sensi di quanto previsto dal TUEL, in caso di incapacienza del risultato di amministrazione la quota del Fondo Crediti di Dubbia Esigibilità non compresa nel risultato di amministrazione è iscritta come posta a se stante della Spesa nel Bilancio di Previsione.

Per maggiori informazioni relative al fondo, si rimanda alla rispettiva sessione.

- 2) Fondo rischi spese legali : l'Ente è tenuto ad accantonare le risorse previste per il pagamento degli oneri da sentenze di contenzioso (necessarie alla copertura degli eventuali impegni derivanti dalla sentenza definitiva) stanziando nell'esercizio le relative spese che, a Rendiconto, incrementeranno il risultato di amministrazione accantonato costituendo un apposito fondo rischi.  
In questi casi infatti si è in presenza di una obbligazione passiva condizionata al verificarsi di un evento (l'esito del giudizio o del ricorso), con riferimento al quale non è possibile impegnare alcuna spesa fino al verificarsi di esso.
- 3) Fondo indennità di fine mandato : la liquidazione al Sindaco è una spesa potenziale dell'Ente per la quale si ritiene opportuno un apposito accantonamento tra le spese del Bilancio di Previsione; su tale posta non è possibile né impegnare né pagare e, a fine esercizio, la conseguente economia di bilancio confluisce nella quota accantonata del risultato di amministrazione, immediatamente utilizzabile.
- 4) Vincolo derivante dall'imposta di soggiorno : come previsto dall'art. 4 c. 1 del D.Lgs. 23/2011 che istituisce l'imposta di soggiorno "il relativo gettito è destinato a finanziare interventi in materia di turismo, ivi compresi quelli a sostegno delle strutture ricettive, nonché interventi di manutenzione, fruizione e recupero dei beni culturali ed ambientali locali, nonché dei relativi servizi pubblici locali.". Risorse derivanti da tale imposta non utilizzate durante l'esercizio confluiscono nella sezione vincolata del risultato di amministrazione.
- 5) Vincoli formalmente istituiti dall'Ente : si tratta di spese specifiche - gran parte delle quali in investimento - individuate dall'Amministrazione facendo ricorso ad entrate straordinarie (non aventi quindi natura ricorrente) già accertate e riscosse.

#### **Composizione del Risultato di Amministrazione al 31 Dicembre 2022**

Fondo Crediti di Dubbia Esigibilità al 31 Dicembre 2022	3.435.630,83
Fondo anticipazioni liquidità	0,00
Fondo perdite società partecipate	10.000,00
Fondo contenzioso	450.000,00
Altri accantonamenti	851.651,10
<b>Totale Parte Accantonata</b>	<b>4.747.281,93</b>
Vincoli derivanti da leggi e dai principi contabili	945.403,28
Vincoli derivanti da trasferimenti	318.484,49
Vincoli derivanti dalla contrazione di mutui	0,00
Vincoli formalmente attribuiti dall'Ente	133.509,78
Altri Vincoli	0,00
<b>Totale Parte Vincolata</b>	<b>1.397.397,55</b>
<b>Parte Destinata agli investimenti</b>	<b>825.776,48</b>
<b>Totale Parte Disponibile</b>	<b>2.504.239,26</b>

## ELENCO ANALITICO DELLE RISORSE ACCANTONATE

Capitolo di Spesa	Descrizione	Risorse accantonate al 01/01/2022	Risorse accantonate applicate al bilancio dell'esercizio 2022 (con segno -)	Risorse accantonate stanziare nella spesa del bilancio dell'esercizio 2022	Variazione accantonamenti effettuata in sede di rendiconto (con segno +/-) (d)	Risorse accantonate nel risultato di amministrazione al 31/12/2022 (e)=(a)+(b)+(c)+(d)
		(a)	(b)	(c)		
	<b>Fondo anticipazioni di liquidità:</b>					
	<b>Totale Accantonamento - Fondo anticipazioni di liquidità:</b>	<b>0,00</b>	<b>0,00</b>	<b>0,00</b>	<b>0,00</b>	<b>0,00</b>
	<b>Fondo perdite società partecipate:</b>					
24840/0	FONDO COPERTURA PERDITE SOCIETA' PARTECIPATE	35.000,00	0,00	5.000,00	-30.000,00	10.000,00
	<b>Totale Accantonamento - Fondo perdite società partecipate:</b>	<b>35.000,00</b>	<b>0,00</b>	<b>5.000,00</b>	<b>-30.000,00</b>	<b>10.000,00</b>
	<b>Fondo contenzioso:</b>					
24820/0	FONDO DI RISERVA ASSICURAZIONI RIMBORSO FRANCHIGIE	155.000,00	0,00	15.000,00	-120.000,00	50.000,00
24830/1	FONDO PASSIVITA' POTENZIALI - AA	606.550,00	-11.282,33	0,00	-195.267,67	400.000,00
	<b>Totale Accantonamento - Fondo contenzioso:</b>	<b>761.550,00</b>	<b>-11.282,33</b>	<b>15.000,00</b>	<b>-315.267,67</b>	<b>450.000,00</b>
	<b>Fondo crediti di dubbia esigibilità:</b>					
24750/0	FONDO CREDITI DUBBIA ESIGIBILITA'	4.422.690,48	0,00	0,00	-987.059,65	3.435.630,83
	<b>Totale Accantonamento - Fondo crediti di dubbia esigibilità:</b>	<b>4.422.690,48</b>	<b>0,00</b>	<b>0,00</b>	<b>-987.059,65</b>	<b>3.435.630,83</b>
	<b>Fondo di garanzia debiti commerciali:</b>					
	<b>Totale Accantonamento - Fondo di garanzia debiti commerciali:</b>	<b>0,00</b>	<b>0,00</b>	<b>0,00</b>	<b>0,00</b>	<b>0,00</b>
	<b>Altri accantonamenti:</b>					
4010/42	IRAP RINNOVI CONTRATTUALI DIPENDENTI E DIRIGENTI	18.625,00	-18.625,00	0,00	0,00	0,00
4010/357	IRAP RINNOVI CONTRATTUALI DIPENDENTI E DIRIGENTI	0,00	0,00	0,00	17.087,75	17.087,75
24580/200	RINNOVI CONTRATTUALI DIPENDENTI E DIRIGENTI	213.117,73	-213.117,73	0,00	0,00	0,00
24580/201	OO.RR. RINNOVI CONTRATTUALI DIPENDENTI E DIRIGENTI	56.213,55	-56.213,55	0,00	0,00	0,00

24580/202	RINNOVI CONTRATTUALI DIPENDENTI E DIRIGENTI - AA	30.745,89	-30.745,89	65.315,71	0,00	65.315,71
24580/300	RINNOVI CONTRATTUALI DIPENDENTI E DIRIGENTI	0,00	0,00	0,00	201.032,35	201.032,35
24580/301	OO.RR. RINNOVI CONTRATTUALI DIPENDENTI E DIRIGENTI	0,00	0,00	0,00	57.294,21	57.294,21
24720/0	FONDO RISCHI	372.821,82	-250.233,00	20.000,00	350.000,00	492.588,82
24850/0	FONDO TFM SINDACO	7.940,06	0,00	1.673,32	0,00	9.613,38
	FONDO EREDI SPESE PERSONALE E QUOTA OORR COMUNE	0,00	0,00	0,00	8.718,88	8.718,88
	<b>Totale Accantonamento - Altri accantonamenti:</b>	<b>699.464,05</b>	<b>-568.935,17</b>	<b>86.989,03</b>	<b>634.133,19</b>	<b>851.651,10</b>
	<b>TOTALE:</b>	<b>5.918.704,53</b>	<b>-580.217,50</b>	<b>106.989,03</b>	<b>-698.194,13</b>	<b>4.747.281,93</b>

## ELENCO ANALITICO DELLE RISORSE VINCOLATE

Capitolo di Entrata	Descrizione	Capitolo di Spesa	Descrizione	Risorse vinc. nel risultato di amministr. al 01/01/2022	Risorse vinc. applicate al bilancio dell'eser. 2022	Entrate vinc. accertate nell'eser. 2022	Impegni eser. 2022 finanziati da entrate vinc. accertate nell'eser. o da quote vinc. del risultato di amministr.	F.P.V al 31/12/2022 finanziato da entrate vinc. accertate nell'eser. o da quote vinc. del risultato di amministr.	Cancellazione di residui attivi vinc. o eliminazione del vinc. su quote del risultato di amministr. (+) e cancellazione di residui passivi finanziati da risorse vinc. (-) (gestione dei residui)	Cancellazione dell'eser. 2022 di impegni finanziati fa F.P.V dopo l'approvazione del rendiconto dell'eser. 2021 non reimpegnati nell'eser. 2022	Risorse vinc. nel bilancio al 31/12/2022	Risorse vinc. al 31/12/2022
				(a)	(b)	(c)	(d)	(e)	(f)	(g)	(h)=(b)+(c)-(d)-(e)+(g)	(i) = (a)+(c)-(d)-(e)-(f)+(g)
			<b>Vincoli derivanti dalla legge:</b>									
1/1	AVANZO VINCOLATO	8100/121	FONDO VERBANIA SOLIDALE A FAVORE DELLE FAMIGLIE / TRASF - CS / AV	71,70	71,70	0,00	0,00	0,00	0,00	0,00	71,70	71,70
1/1	AVANZO VINCOLATO	23160/2	MANUTENZIONE APPARECCHI E RETI INFORMATICHE EMERGENZA COVID19 / AV	632,00	632,00	0,00	0,00	0,00	488,00	0,00	632,00	1.120,00
1/1	AVANZO VINCOLATO	25250/103	SPESE PER PROGETTAZIONI E SERVIZI DI SUPPORTO URBANISTICA / AV	56.999,54	56.999,54	0,00	56.999,54	0,00	0,00	0,00	0,00	0,00
1/1	AVANZO VINCOLATO	25250/258	PROGETTAZIONE EDIFICI COMUNALI - QUOTA COMUNE OU / AV	3.150,35	3.150,35	0,00	0,00	0,00	0,00	0,00	3.150,35	3.150,35
1/1	AVANZO VINCOLATO	25250/277	SPESE PROGETTAZIONI E SERVIZI SUPPORTO	50.000,00	50.000,00	0,00	27.072,00	15.314,07	0,00	0,00	7.613,93	7.613,93



1/1	AVANZO VINCOLATO	28932/902	IMPIANTI DI VIDEOSORVEGLIANZA PM - CD / AV	6.000,00	6.000,00	0,00	5.978,00	0,00	0,00	0,00	22,00	22,00
1/1	AVANZO DI AMMINISTRAZIONE VINCOLATO 2021		AVANZO DI AMMINISTRAZIONE VINCOLATO 2021 ANCORA DA APPLICARE AL 31/12/2022	138.319,10	0,00	0,00	0,00	0,00	0,00	0,00	0,00	138.319,10
1/1	AVANZO DI AMMINISTRAZIONE VINCOLATO 2021		AVANZO DI AMMINISTRAZIONE VINCOLATO 2021 ANCORA DA APPLICARE AL 31/12/2022	173.094,01	0,00	0,00	0,00	0,00	0,00	0,00	0,00	173.094,01
850/702	FONDO MAGGIORI ONERI INDENNITA' SINDACI / CS	1900/1	FONDO RIMBORSO INDENNITA' SINDACI	0,00	0,00	124.140,03	124.140,03	0,00	0,00	0,00	0,00	0,00
910/0	FONDO DI SOLIDARIETA'	8100/115	SVILUPPO SERVIZI SOCIALI - EMERGENZA COVID 19 / FSC	0,00	0,00	168.345,80	168.345,80	0,00	0,00	0,00	0,00	0,00
910/0	FONDO DI SOLIDARIETA'	8120/6	SVILUPPO OBIETTIVI DI SERVIZIO TRASPORTO STUDENTI DISABILI / CS / FSC	0,00	0,00	13.901,76	13.901,76	0,00	0,00	0,00	0,00	0,00
2200/0	CANONI DEMANIO IDRICO - LL.PP.	3400/0	SPESE DEMANIO IDRICO LACUALE - MANUTENZIONI ORDINARIE	0,00	0,00	260.000,00	227.914,99	0,00	9.626,83	0,00	32.085,01	41.711,84
2200/100	CANONI DEMANIO IDRICO - PARTE CORRENTE	3310/3	SPESE TECNICHE DEMANIO / PREST.	0,00	0,00	18.000,00	5.951,56	0,00	0,00	0,00	12.048,44	12.048,44
2200/100	CANONI DEMANIO IDRICO - PARTE CORRENTE	3390/0	PAGAMENTO CANONI DEMANIO E RIMBORSI	0,00	0,00	2.000,00	1.399,76	0,00	0,00	0,00	600,24	600,24
2200/100	CANONI DEMANIO IDRICO - PARTE CORRENTE	3400/101	SPESE FUNZ. GEST. ASSOC. DEMANIO IDRICO / SERVIZI	0,00	0,00	25.000,00	22.562,39	0,00	0,00	0,00	2.437,61	2.437,61

			DIVERSI									
2200/100	CANONI DEMANIO IDRICO - PARTE CORRENTE	24600/1	CANONI DEMANIALI PORTI GEST. ASSOCIATA	0,00	0,00	22.000,00	22.000,00	0,00	0,00	0,00	0,00	0,00
2200/100	CANONI DEMANIO IDRICO - PARTE CORRENTE	24600/2	CANONI DEMANIALI GESTIONE ASSOCIATA	0,00	0,00	603.000,00	603.000,00	0,00	0,00	0,00	0,00	0,00
2200/100	CANONI DEMANIO IDRICO - PARTE CORRENTE	24600/3	CANONI DEMANIO IDRICO PROGETTI COMUNI	0,00	0,00	145.000,00	145.000,00	0,00	0,00	0,00	0,00	0,00
3900/100	CANONI POSTI ORMEGGIO ANNO IN CORSO	3400/0	SPESE DEMANIO IDRICO LACUALE - MANUTENZIONI ORDINARIE	0,00	0,00	42.145,60	0,00	0,00	0,00	0,00	42.145,60	42.145,60
5250/0	CESSIONE DIRITTI DI SUPERFICIE	25250/232	SPESE PER PROGETTAZIONI E SERVIZI DI SUPPORTO SETTORE LL.PP / DS	0,00	0,00	86.534,62	0,00	44.408,00	0,00	0,00	42.126,62	42.126,62
5750/500	CANONI DEMANIO IDRICO MANUTENZIONI PARTE CAPITALE / ALTRI SOGGETTI - CD	25250/230	PROGETTAZIONI - SONDAGGI RIGENERAZIONE URBANA / CD	0,00	0,00	49.961,69	36.218,45	13.743,24	0,00	0,00	0,00	0,00
5750/500	CANONI DEMANIO IDRICO MANUTENZIONI PARTE CAPITALE / ALTRI SOGGETTI - CD	26100/48	MANUTENZIONI STRAORDINARIE OPERE LACUALI - CD	0,00	0,00	260.586,85	57.739,55	146.712,69	0,00	0,00	56.134,61	56.134,61
5750/500	CANONI DEMANIO IDRICO MANUTENZIONI PARTE CAPITALE / ALTRI SOGGETTI - CD	26100/52	PROGETTO SCOLMATORI INTRA E PALLANZA - CD	0,00	0,00	49.451,46	4.598,40	44.853,06	0,00	0,00	0,00	0,00
5750/500	CANONI DEMANIO IDRICO MANUTENZIONI PARTE CAPITALE / ALTRI SOGGETTI - CD	26500/201	EFFICIENTAMENTO ENERGETICO TENNIS PALLANZA / TRASF. / CD	0,00	0,00	40.000,00	40.000,00	0,00	0,00	0,00	0,00	0,00
5860/0	RIMOZIONE VINCOLI	26300/202	MANUTENZIONE STRAORDINARIA	0,00	0,00	20.000,00	12.529,40	0,00	0,00	0,00	7.470,60	7.470,60

			ALLOGGI EMERGENZA POLITICHE SOCIALI / RV									
6000/10 0	ONERI URBANIZZAZIONE	25250/2 00	SPESE PER PROGETTAZIONI E SERVIZI DI SUPPORTO SETTORE LL.PP - OOUU	0,00	0,00	135.515,84	42.813,05	92.702,79	0,00	13.412,43	13.412,43	13.412,43
6000/10 0	ONERI URBANIZZAZIONE	25250/2 06	INDAGINI PRELIMINARI ALLE PROGETTAZIONI - OOUU	0,00	0,00	23.961,83	0,00	23.961,83	0,00	436,48	436,48	436,48
6000/10 0	ONERI URBANIZZAZIONE	25250/2 50	SPESE PROGETTAZIONI E SERVIZI DI SUPPORTO SETTORE MANUTENZIONI STRAORDINARIE / OOUU	0,00	0,00	47.000,00	47.000,00	0,00	0,07	0,00	0,00	0,07
6000/10 0	ONERI URBANIZZAZIONE	26000/2 63	AMPLIAMENTO PARCHEGGIO VIA CROCETTA - OOUU	0,00	0,00	278.000,00	0,00	20.579,38	0,00	0,00	257.420,62	257.420,62
6000/10 0	ONERI URBANIZZAZIONE	26200/1 0	MANUT. STRAORD. SCUOLE CITTADINE - OOUU	0,00	0,00	114.335,51	99.435,51	14.900,00	0,00	0,00	0,00	0,00
6000/10 0	ONERI URBANIZZAZIONE	26500/4 3	ILLUMINAZIONE IMPIANTI SPORTIVI / OOUU	0,00	0,00	24.101,10	24.101,10	0,00	0,00	0,00	0,00	0,00
6000/10 0	ONERI URBANIZZAZIONE	27000/1	PARCO DELLE CAMELIE - OOUU	0,00	0,00	130.000,00	122.375,56	7.624,44	0,00	0,00	0,00	0,00
6000/10 0	ONERI URBANIZZAZIONE	27000/4 2	ESTENS. E COLLEGAMENTI FIBRA OTTICA - OOUU	0,00	0,00	3.983,12	3.983,12	0,00	0,00	0,00	0,00	0,00
6000/10 0	ONERI URBANIZZAZIONE	27000/4 8	INTERVENTI PARCHI GIOCO - OOUU	0,00	0,00	56.069,50	54.947,94	1.121,56	0,02	0,00	0,00	0,00
6000/10 0	ONERI URBANIZZAZIONE	28930/1 04	ACQUISTO ATTREZZATURE IMPIANTI SPORTIVI - OOUU	0,00	0,00	5.000,00	5.000,00	0,00	0,00	0,00	0,00	0,00



6000/100	ONERI URBANIZZAZIONE	28932/300	ATTREZZATURE E IMPIANTI DI VIDEOSORVEGLIANZA PM - OOUU	0,00	0,00	0,00	0,00	0,00	0,00	0,00	0,00	0,00
6000/100	ONERI URBANIZZAZIONE	29000/100	INTERVENTI PER LUOGHI SACRI - OOUU	0,00	0,00	40.000,00	32.000,00	8.000,00	0,00	0,00	0,00	0,00
6000/100	ONERI URBANIZZAZIONE		AVANZO DA DESTINARE	0,00	0,00	3.647,18	0,00	0,00	0,00	0,00	3.647,18	3.647,18
6000/500	MONETIZZAZIONE AREE STANDARD	25250/200	SPESE PER PROGETTAZIONI E SERVIZI DI SUPPORTO SETTORE LL.PP - OOUU	0,00	0,00	152.625,55	0,00	152.625,55	0,00	13.412,43	13.412,43	13.412,43
6000/500	MONETIZZAZIONE AREE STANDARD	26000/104	MESSA IN SICUREZZA STRADE - OOUU	0,00	0,00	64.280,00	64.280,00	0,00	0,00	0,00	0,00	0,00
6000/500	MONETIZZAZIONE AREE STANDARD	26200/10	MANUT. STRAORD. SCUOLE CITTADINE - OOUU	0,00	0,00	0,00	0,00	0,00	0,00	0,00	0,00	0,00
6000/500	MONETIZZAZIONE AREE STANDARD	26300/164	MANUTENZIONI STR. PATRIMONIO COMUNALE - OOUU	0,00	0,00	48.917,32	48.917,32	0,00	0,00	0,00	0,00	0,00
6000/500	MONETIZZAZIONE AREE STANDARD	27000/48	INTERVENTI PARCHI GIOCO - OOUU	0,00	0,00	0,00	0,00	0,00	0,00	0,00	0,00	0,00
6000/700	FONDO MONETIZZAZIONI PARCHEGGI ATTIVITA' PUBBLICI ESERCIZI	25250/200	SPESE PER PROGETTAZIONI E SERVIZI DI SUPPORTO SETTORE LL.PP - OOUU	0,00	0,00	7.352,82	0,00	0,00	0,00	13.412,43	20.765,25	20.765,25
6000/700	FONDO MONETIZZAZIONI PARCHEGGI ATTIVITA' PUBBLICI ESERCIZI	28932/300	ATTREZZATURE E IMPIANTI DI VIDEOSORVEGLIANZA PM - OOUU	0,00	0,00	11.000,00	7.404,40	3.595,60	0,00	0,00	0,00	0,00
6000/700	AVANZO VINCOLATO DA OOUU/ PARCHEGGI		AVANZO DA DESTINARE	0,00	0,00	12.337,90	0,00	0,00	0,00	0,00	12.337,90	12.337,90
			<b>Totale vincoli derivanti dalla legge:</b>	<b>611.511,53</b>	<b>300.098,42</b>	<b>3.088.195,48</b>	<b>2.140.502,23</b>	<b>664.590,17</b>	<b>10.114,92</b>	<b>40.673,77</b>	<b>623.875,27</b>	<b>945.403,28</b>

			<b>Vincoli derivanti da trasferimenti:</b>									
1/1	AVANZO VINCOLATO	8100/12 2	PROGETTI CONTRASTO DISOCCUPAZIONE / TRASF. / AV	15.384,62	15.384,62	0,00	0,00	0,00	0,00	0,00	15.384,62	15.384,62
1/1	AVANZO VINCOLATO	10510/1 6	PROGETTO "COME NON TE LO ASPETTI" / PRESTAZIONI - AV	30.486,94	30.486,94	0,00	28.394,86	0,00	0,00	0,00	2.092,08	2.092,08
1/1	AVANZO VINCOLATO	10880/6	BUONI SPESA GENERI ALIMENTARI EMERGENZA COVID- 19 - CS / AV	762,87	762,87	0,00	0,00	0,00	0,00	0,00	762,87	762,87
1/1	AVANZO VINCOLATO	10900/3 01	C.R. AGENZIA SOCIALE PER LA LOCAZIONE (1900/100) - AV	71.186,15	71.186,15	0,00	71.186,15	0,00	0,00	0,00	0,00	0,00
1/1	AVANZO VINCOLATO	16660/1 04	ACQUISTO DPI E PRODOTTI IGIENIZZANTI ASILI NIDO (SERVIZIO RILEVANTE I.V.A.) - CR / AV	457,84	457,84	0,00	0,00	0,00	0,00	0,00	457,84	457,84
1/1	AVANZO VINCOLATO	19560/8 03	5 X MILLE - ASSISTENZA NUCLEI DISAGIATI / PRESTAZIONI / AV	5.031,62	5.031,62	0,00	0,00	0,00	0,00	0,00	5.031,62	5.031,62
1/1	AVANZO VINCOLATO	19562/1 00	FONDO INQUILINI MOROSITA' INCOLPEVOLE /CR - AV	34.060,74	34.060,74	0,00	0,00	0,00	0,00	0,00	34.060,74	34.060,74
1/1	AVANZO VINCOLATO	24590/4	PERSONALE TEMPO DETERMINATO PROGETTO MOBSTER - COMPETENZE / AV	434,97	434,97	0,00	0,00	0,00	0,00	0,00	434,97	434,97
1/1	AVANZO VINCOLATO	25250/2 69	PROGETTAZIONE EDIFICI COMUNALI - FONDO STATO - CS / AV	12.601,38	12.601,38	0,00	0,00	0,00	0,00	0,00	12.601,38	12.601,38
1/1	AVANZO VINCOLATO	25250/2	INDAGINI	2.710,50	2.710,50	0,00	0,00	0,00	0,00	0,00	2.710,50	2.710,50

		70	AMBIENTALI AREA LIMITROFA EX GASOMETRO /C. PRIV - AV									
1/1	AVANZO VINCOLATO	26300/1 74	MANUTENZIONE STRAORDINARIA ASILI NIDO / CR (SERVIZIO RILEVANTE I.V.A.) - AV	11.028,63	11.028,63	0,00	0,00	0,00	0,00	0,00	11.028,63	11.028,63
1/1	AVANZO VINCOLATO	26300/1 88	MANUTENZIONE STRAORDINARIA ASILI NIDO (SERVIZIO RILEVANTE I.V.A.) - CS / AV	4.652,15	4.652,15	0,00	0,00	0,00	0,00	0,00	4.652,15	4.652,15
1/1	AVANZO VINCOLATO	26300/1 89	PROGETTO SISTEMAZIONE ALLOGGI POLITICHE SOCIALI / C.PRIV / AV	29.322,47	29.322,47	0,00	0,00	29.280,00	0,00	0,00	42,47	42,47
1/1	AVANZO DI AMMINISTRAZIONE VINCOLATO 2021		AVANZO DI AMMINISTRAZIONE VINCOLATO 2021 ANCORA DA APPLICARE AL 31/12/2022	76.233,25	0,00	0,00	0,00	0,00	0,00	0,00	0,00	76.233,25
1/1	AVANZO DI AMMINISTRAZIONE VINCOLATO 2021		AVANZO DI AMMINISTRAZIONE VINCOLATO 2021 ANCORA DA APPLICARE AL 31/12/2022	5.383,86	0,00	0,00	0,00	0,00	0,00	0,00	0,00	5.383,86
850/701	CONTRIBUTO CONTINUITA SERVIZI ART. 27 DL 17/2022 - CS (UTENZE)	1000/21	SPESE BOLLETTE STABILI PATR. - ENERGIA ELETTRICA	0,00	0,00	39.000,00	39.000,00	0,00	73,71	0,00	0,00	73,71
850/701	CONTRIBUTO CONTINUITA SERVIZI ART. 27 DL 17/2022 - CS (UTENZE)	1000/24	SPESE BOLLETTE STABILI PATRIMONIALI - GAS	0,00	0,00	53.000,00	53.000,00	0,00	0,00	0,00	0,00	0,00
850/701	CONTRIBUTO CONTINUITA SERVIZI ART. 27 DL 17/2022 -	1000/41	SPESE PER BOLLETTAZIONE SCUOLE MATERNE-	0,00	0,00	12.000,00	12.000,00	0,00	0,00	0,00	0,00	0,00

	CS (UTENZE)		ENERGIA ELETTRICA									
850/701	CONTRIBUTO CONTINUITA SERVIZI ART. 27 DL 17/2022 - CS (UTENZE)	1000/44	SPESE PER BOLLETTAZIONE SCUOLE MATERNE- GAS	0,00	0,00	25.000,00	25.000,00	0,00	0,00	0,00	0,00	0,00
850/701	CONTRIBUTO CONTINUITA SERVIZI ART. 27 DL 17/2022 - CS (UTENZE)	1000/51	SPESE PER BOLLETTAZIONE SCUOLE ELEMENTARI- ENERGIA ELETTRICA	0,00	0,00	10.000,00	10.000,00	0,00	0,00	0,00	0,00	0,00
850/701	CONTRIBUTO CONTINUITA SERVIZI ART. 27 DL 17/2022 - CS (UTENZE)	1000/54	SPESE PER BOLLETTAZIONE SCUOLE ELEMENTARI- GAS	0,00	0,00	69.000,00	69.000,00	0,00	0,00	0,00	0,00	0,00
850/701	CONTRIBUTO CONTINUITA SERVIZI ART. 27 DL 17/2022 - CS (UTENZE)	1000/61	SPESE PER BOLLETTAZIONE SCUOLE MEDIE- ENERGIA ELETTRICA	0,00	0,00	5.000,00	5.000,00	0,00	0,00	0,00	0,00	0,00
850/701	CONTRIBUTO CONTINUITA SERVIZI ART. 27 DL 17/2022 - CS (UTENZE)	1000/64	SPESE PER BOLLETTAZIONE SCUOLE MEDIE- GAS	0,00	0,00	63.649,00	63.649,00	0,00	0,00	0,00	0,00	0,00
850/701	CONTRIBUTO CONTINUITA SERVIZI ART. 27 DL 17/2022 - CS (UTENZE)	1000/71	SPESE FUNZIONAMENTO BOLLETTE ASILI NIDO - ENERGIA ELETTRICA (SERVIZIO RILEVANTE I.V.A.)	0,00	0,00	18.000,00	18.000,00	0,00	0,00	0,00	0,00	0,00
850/701	CONTRIBUTO CONTINUITA SERVIZI ART. 27 DL 17/2022 - CS (UTENZE)	1000/74	SPESE FUNZIONAMENTO BOLLETTE ASILI NIDO - GAS (SERVIZIO RILEVANTE I.V.A.)	0,00	0,00	10.000,00	10.000,00	0,00	0,00	0,00	0,00	0,00
850/701	CONTRIBUTO CONTINUITA SERVIZI ART. 27 DL 17/2022 - CS (UTENZE)	1000/76	SPESE BOLLETTAZIONI CIMITERI- ENERGIA ELETTRICA	0,00	0,00	7.000,00	7.000,00	0,00	0,00	0,00	0,00	0,00
850/701	CONTRIBUTO CONTINUITA SERVIZI ART. 27 DL 17/2022 - CS (UTENZE)	1000/79	SPESE BOLLETTAZIONI CIMITERI - GAS	0,00	0,00	10.000,00	10.000,00	0,00	0,00	0,00	0,00	0,00

850/701	CONTRIBUTO CONTINUITA' SERVIZI ART. 27 DL 17/2022 - CS (UTENZE)	1000/81	SPESE PER BOLLETTAZIONI BIBLIOTECA - ENERGIA ELETTRICA	0,00	0,00	2.000,00	2.000,00	0,00	0,00	0,00	0,00	0,00
850/701	CONTRIBUTO CONTINUITA' SERVIZI ART. 27 DL 17/2022 - CS (UTENZE)	1000/84	SPESE PER BOLLETTAZIONE BIBLIOTECA - GAS	0,00	0,00	13.000,00	13.000,00	0,00	0,00	0,00	0,00	0,00
850/701	CONTRIBUTO CONTINUITA' SERVIZI ART. 27 DL 17/2022 - CS (UTENZE)	1000/94	SPESE BOLLETTE UFFICI COMUNALI - GAS	0,00	0,00	68.984,00	68.984,00	0,00	0,00	0,00	0,00	0,00
850/701	CONTRIBUTO CONTINUITA' SERVIZI ART. 27 DL 17/2022 - CS (UTENZE)	1000/96	SPESE FUNZIONAMENTO BOLLETTE FARMACIA- ENERGIA ELETTRICA (SERVIZIO RILEVANTE I.V.A.)	0,00	0,00	8.000,00	8.000,00	0,00	0,00	0,00	0,00	0,00
850/701	CONTRIBUTO CONTINUITA' SERVIZI ART. 27 DL 17/2022 - CS (UTENZE)	1000/99	SPESE FUNZIONAMENTO BOLLETTE FARMACIA - GAS (SERVIZIO RILEVANTE I.V.A.)	0,00	0,00	1.000,00	1.000,00	0,00	0,00	0,00	0,00	0,00
850/701	CONTRIBUTO CONTINUITA' SERVIZI ART. 27 DL 17/2022 - CS (UTENZE)	1000/12 0	BOLLETTAZIONI UTENZE ENERGIA ELETTRICA IMPIANTI SPORTIVI (SERVIZIO RILEVANTE I.V.A.)	0,00	0,00	2.000,00	2.000,00	0,00	0,00	0,00	0,00	0,00
850/701	CONTRIBUTO CONTINUITA' SERVIZI ART. 27 DL 17/2022 - CS (UTENZE)	1000/12 2	BOLLETTAZIONI GAS IMPIANTI SPORTIVI (SERVIZIO RILEVANTE I.V.A.)	0,00	0,00	2.000,00	2.000,00	0,00	0,00	0,00	0,00	0,00
850/701	CONTRIBUTO CONTINUITA' SERVIZI ART. 27 DL 17/2022 - CS (UTENZE)	1000/13 0	BOLLETTE GAS FRANZOSINI	0,00	0,00	10.632,00	10.632,00	0,00	0,00	0,00	0,00	0,00
850/701	CONTRIBUTO CONTINUITA' SERVIZI ART. 27 DL 17/2022 - CS (UTENZE)	1020/0	MANUTENZIONE ORDINARIA ILLUMINAZIONE PUBBLICA - CONSIP	0,00	0,00	98.117,24	98.117,24	0,00	0,00	0,00	0,00	0,00

860/2	CONTRIBUTO MIT TRASPORTO SCOLASTICO DL 34/2020 - CS	8120/5	CONTRIBUTO MIT VCO TRASPORTI - EMERGENZA COVID 19 / CS	0,00	0,00	5.631,72	5.631,72	0,00	0,00	0,00	0,00	0,00
860/3	FONDO ASSISTENZA AUTONOMIA E COMUNICAZIONE ALUNNI DISABILI / CS	18760/1	PROGETTI A SOSTEGNO AUTONOMIA E COMUNICAZIONE ALUNNI DISABILI - TRASF. / CS	0,00	0,00	47.472,46	47.472,46	0,00	0,00	0,00	0,00	0,00
860/60	CONTRIBUTO STATALE CENTRI ESTIVI	8060/103	SPESE PER CENTRI EDUCATIVI ESTIVI / TRASFERIMENTI - CS	0,00	0,00	25.207,02	25.207,02	0,00	0,00	0,00	0,00	0,00
860/200	TRASFERIMENTO STATALE 5 PER MILLE	19560/800	5 X MILLE - ASSISTENZA NUCLEI DISAGIATI / BENI CONSUMO	0,00	0,00	12.096,76	12.096,76	0,00	0,00	0,00	0,00	0,00
920/1	PREMIO ANCI PIEMONTE INNOVAZIONE	20910/10	MOBILITA' SOSTENIBILE - ANCI PIEMONTE / BENI	0,00	0,00	1.500,00	977,44	0,00	0,00	0,00	522,56	522,56
922/1	ART BONUS - PROGETTI BIBLIOTECA (10510/7)	10510/7	INIZIATIVA "NATI PER LEGGERE" / FONDAZIONI BANCARIE / PREST. ( E 922/1)	0,00	0,00	34.000,00	33.966,34	0,00	398,00	0,00	33,66	431,66
922/2	CONTRIBUTO MIBACT FONDO EMERGENZE ISTITUTI CULTURALI / CS (S 9270/200)	9270/200	PROGETTI MIBACT SISTEMA BIBLIOTECARIO / CS	0,00	0,00	8.732,17	8.732,17	0,00	0,00	0,00	0,00	0,00
1140/0	CONTRIBUTO REGIONALE AGGIORNAMENTO AGENTI E ISPETTORI P.M. / CR	4020/3	VERSAMENTO IRAP CORSI AGGIORNAMENTO P.M. / CR	0,00	0,00	764,22	0,00	0,00	0,00	0,00	764,22	764,22
1140/0	CONTRIBUTO REGIONALE AGGIORNAMENTO	5240/300	SPESE CORSI AGGIORNAMENTO AGENTI E ISPETTORI	0,00	0,00	30.711,78	30.711,78	0,00	0,00	0,00	0,00	0,00

	AGENTI E ISPETTORI P.M. / CR		P.M. / PREST. / CR									
1140/0	CONTRIBUTO REGIONALE AGGIORNAMENTO AGENTI E ISPETTORI P.M. / CR	5240/30 2	SPESE CORSI AGGIORNAMENTO AGENTI E ISPETTORI P.M. / BENI CONSUMO / CR	0,00	0,00	5.524,00	5.242,31	0,00	0,00	0,00	281,69	281,69
1160/10 0	CONTRIBUTI AI PRIVATI EVENTI METEOREOLOGICI / CR	3800/2	CONTRIBUTI RISTORO DANNI AI PRIVATI EVENTI METEOREOLOGICI / CR	0,00	0,00	3.998,35	3.998,35	0,00	0,00	0,00	0,00	0,00
1200/50 0	CONTRIBUTO REGIONALE SCUOLE INFANZIA AUTONOME	6540/20 0	SCUOLE INFANZIA PARITARIE - CR	0,00	0,00	18.058,15	18.058,15	0,00	0,00	0,00	0,00	0,00
1200/60 0	CONTRIBUTO REGIONALE SCUOLA INFANZIA FONDOTOCE	6540/20 0	SCUOLE INFANZIA PARITARIE - CR	0,00	0,00	15.197,37	15.197,37	0,00	0,00	0,00	0,00	0,00
1310/20 0	TRASFERIMENTO REGIONALE FONDI BIBLIOTECA - CENTRO RETE (9240/1)	9240/1	ATTIVITA' BIBLIOTECA DELEGATE DA REGIONE - CENTRO RETE / SERV. AUSILIARI - CR ( E 1310/200)	0,00	0,00	51.564,00	51.564,00	0,00	0,02	0,00	0,00	0,00
1900/0	C.R. A SOSTEGNO DELLA LOCAZIONE (10900/0)	10900/0	SOSTEGNO DELLA LOCAZIONE / CR (1900/0)	0,00	0,00	238.248,76	238.217,45	0,00	0,00	0,00	31,31	31,31
1900/10 0	C.R. AGENZIA SOCIALE PER LA LOCAZIONE (10900/300)	10900/3 00	C.R. AGENZIA SOCIALE PER LA LOCAZIONE (1900/100)	0,00	0,00	63.244,50	19.700,00	0,00	0,00	0,00	43.544,50	43.544,50
1910/0	CONTRIBUTO REGIONALE FONDO INQUILINI MOROSITA' INCOLPEVOLE (S 19562/0)	19562/0	FONDO INQUILINI MOROSITA' INCOLPEVOLE / C.R.	0,00	0,00	0,00	0,00	0,00	0,00	0,00	0,00	0,00
1960/1	CANTIERI DI LAVORO DETENUTI L.R.	1880/30 0	COMPETENZE CANTIERI DI LAVORO -	0,00	0,00	15.678,00	15.678,00	0,00	0,00	0,00	0,00	0,00

	34/2008		CR									
1960/3	CONTRIBUTO REGIONALE CANTIERI DI LAVORO / FONDI PON UE	1880/11	COMPETENZE CANTIERI DI LAVORO DISOCCUPATI - EMERGENZA COVID 19 / UE	0,00	0,00	23.513,00	6.365,76	17.147,24	0,00	0,00	0,00	0,00
1960/200	CONTRIBUTO REGIONALE PIANO PROTEZIONE CIVILE	6100/2	SPESE PROTEZIONE CIVILE E PRONTO INTERVENTO / CR	0,00	0,00	2.473,08	0,00	0,00	0,00	0,00	2.473,08	2.473,08
1990/1	CONTRIBUTO REGIONALE PPU (1880/801 1880/802)	1880/801	PROGETTO PPU "DECORO URBANO AMBIENTE DELLA CITTA'" / TRASFERIMENTI - CR	0,00	0,00	0,00	0,00	0,00	0,00	0,00	0,00	0,00
1990/1	CONTRIBUTO REGIONALE PPU (1880/801 1880/802)	1880/802	PROGETTO PPU "DIGITALIZZAZIONE ARCHIVI EDILIZIA PRIVATA" / TRASFERIMENTI - CR	0,00	0,00	0,00	0,00	0,00	0,00	0,00	0,00	0,00
2090/0	RIMBORSI DA COMUNI PRESTAZIONI CENTRO RETE ( S 9300/301 9240/3)	9240/3	ATTIVITA' BIBLIOTECA DELEGATE DA REGIONE - CENTRO RETE / SERV. AUSILIARI - CC	0,00	0,00	7.000,00	7.000,00	0,00	0,00	0,00	0,00	0,00
2090/0	RIMBORSI DA COMUNI PRESTAZIONI CENTRO RETE ( S 9300/301 9240/3)	9300/301	ACQUISTO MATERIALE BIBLIOTECA - CENTRO RETE / PUBBL. / CC (E 2090/0)	0,00	0,00	49.238,80	45.999,59	0,00	0,00	0,00	3.239,21	3.239,21
2100/2	CONTRIBUTO GESTIONE STRUTTURE PROFUGHI UCRAINA / CSSV	1000/134	SPESE BOLLETTE STABILI DI TERZI PER EMERGENZE / ENERGIA ELETTRICA	0,00	0,00	13.000,00	7.450,03	0,00	0,00	0,00	5.549,97	5.549,97
2100/2	CONTRIBUTO GESTIONE STRUTTURE PROFUGHI UCRAINA / CSSV	1000/136	SPESE BOLLETTE STABILI DI TERZI PER EMERGENZE / ACQUA	0,00	0,00	5.000,00	0,00	0,00	0,00	0,00	5.000,00	5.000,00
2100/2	CONTRIBUTO	3450/0	CANONE LOCAZIONE	0,00	0,00	20.000,00	20.000,00	0,00	0,00	0,00	0,00	0,00



	GESTIONE STRUTTURE PROFUGHI UCRAINA / CSSV		VILLA IRIDE EMERGENZA PROFUGHI									
2100/2	CONTRIBUTO GESTIONE STRUTTURE PROFUGHI UCRAINA / CSSV	9380/2	RIMBORSO UTENZE STRUTTURE PROFUGHI UCRAINA /CSSV	0,00	0,00	118.833,00	118.833,00	0,00	0,00	0,00	0,00	0,00
2190/0	TRASFERIMENTO ISTAT PER RILEVAZIONE PREZZI	5400/1	SPESE RILEVAZIONI ISTAT	0,00	0,00	985,04	206,55	0,00	0,00	0,00	778,49	778,49
2190/4	CONTRIBUTO SUBENTRO ANPR / PON	1500/18	INCENTIVI PERSONALE DEMOGRAFICI ANPR/ PON	0,00	0,00	2.509,22	2.509,22	0,00	0,00	0,00	0,00	0,00
2190/4	CONTRIBUTO SUBENTRO ANPR / PON	1500/11 8	OO.RR. INCENTIVI PERSONALE DEMOGRAFICI ANPR/ PON	0,00	0,00	677,49	672,34	0,00	0,00	0,00	5,15	5,15
2190/4	CONTRIBUTO SUBENTRO ANPR / PON	4010/58	IRAP DEMOGRAFICI INCENTIVI ANPR / PON	0,00	0,00	213,29	213,29	0,00	0,00	0,00	0,00	0,00
2190/20 0	ATTIVITA' CENSUARIE - ISTAT	22720/0	ATTIVITA' CENSUARIE - ISTAT	0,00	0,00	14.155,10	3.938,50	0,00	0,00	0,00	10.216,60	10.216,60
4000/10 1	PNRR MISSIONE 1 - COMPONENTE 1 - INVESTIMENTO 1.4 SERVIZI E CITTADINANZA DIGITALE - MISURA 1.4.3 - A	23160/3	ADOZIONE APP IO PNRR MISSIONE 1 - COMPONENTE 1 - INVESTIMENTO 1.4 SERVIZI E CITTADINANZA DIGITALE -	0,00	0,00	0,00	0,00	0,00	0,00	0,00	0,00	0,00
4300/10	CONTRIBUTO MAUSOLEO CADORNA / C.PRIV	3410/13	MANUTENZIONE ORDINARIA PATRIMONIO / C.PRIV	0,00	0,00	10.000,00	10.000,00	0,00	0,00	0,00	0,00	0,00
4330/10 0	SPONSORIZZAZIONI PER INIZIATIVE BIBLIOTECA (IMPRESE)	10510/2 1	SPESE PER INIZIATIVE BIBLIOTECA / FONDAZIONE CRT / SERVIZI DIVERSI (E 4330/100)	0,00	0,00	7.000,00	6.094,64	0,00	0,00	0,00	905,36	905,36

[illegible]

5350/10	ASSE VIARIO SS 34 - MESSA IN SICUREZZA VERSANTI - CS	28000/3	ASSE VIARIO SS 34 - FRAZIONE RONCO DEL COMUNE DI GHIFFA - ZONA B - PULIZIA VERSANTE E TAGLIO SELETTI	0,00	0,00	1.502.737,60	1.502.737,60	0,00	0,00	0,00	0,00	0,00
5350/10	ASSE VIARIO SS 34 - MESSA IN SICUREZZA VERSANTI - CS	28000/4	ASSE VIARIO SS 34 - COMUNE DI GHIFFA AL CONFINE CON IL COMUNE DI OGGEBBIO - ZONA C - PULIZIA VERSANT	0,00	0,00	815.585,74	815.585,74	0,00	0,00	0,00	0,00	0,00
5350/10	ASSE VIARIO SS 34 - MESSA IN SICUREZZA VERSANTI - CS	28000/5	ASSE VIARIO SS 34 - LOCALITA NOVAGLIO IN COMUNE DI OGGEBBIO - ZONA D - PULIZIA VERSANTE E TAGLIO SEL	0,00	0,00	118.158,27	118.158,27	0,00	0,00	0,00	0,00	0,00
5350/10	ASSE VIARIO SS 34 - MESSA IN SICUREZZA VERSANTI - CS	28000/6	ASSE VIARIO SS 34 - LOCALITA CASSINO COMUNE DI CANNERO RIVIERA - ZONA E - PULIZIA VERSANTE E TAGLIO	0,00	0,00	74.111,64	74.111,64	0,00	0,00	0,00	0,00	0,00
5350/10	ASSE VIARIO SS 34 - MESSA IN SICUREZZA VERSANTI - CS	28000/7	ASSE VIARIO SS 34 - LOCALITA DONEGO E OGGIOGNO COMUNE DI CANNERO RIVIERA - ZONA F - PULIZIA VERSANTE	0,00	0,00	273.325,77	273.325,77	0,00	0,00	0,00	0,00	0,00
5350/10	ASSE VIARIO SS 34 - MESSA IN SICUREZZA VERSANTI - CS	28000/8	ASSE VIARIO SS 34 - LOCALITA PIANCASSONE E CHEGGIO COMUNE DI CANNERO RIVIERA - ZONA G - PULIZIA VERS	0,00	0,00	4.022.186,78	9.706,78	4.012.480,00	0,00	0,00	0,00	0,00
5350/10	ASSE VIARIO SS 34 - MESSA IN SICUREZZA VERSANTI - CS	28000/9	ASSE VIARIO SS 34 - LOCALITA MOLINETTO COMUNE DI CANNOBIO - ZONA J - PULIZIA VERSANTE E	0,00	0,00	1.580.552,94	54.685,90	1.525.867,04	0,00	0,00	0,00	0,00

			TAGLIO SELET									
5350/10	ASSE VIARIO SS 34 - MESSA IN SICUREZZA VERSANTI - CS	28000/1 0	ASSE VIARIO SS 34 - LOCALITA SIGNAGO COMUNE DI CANNOBIO - ZONE L- M - PULIZIA VERSANTE E TAGLIO SELET	0,00	0,00	567.312,53	193.278,01	374.034,52	0,00	0,00	0,00	0,00
5350/10	ASSE VIARIO SS 34 - MESSA IN SICUREZZA VERSANTI - CS	28000/1 1	ASSE VIARIO SS 34 - LOCALITA FORMINE COMUNE DI CANNOBIO - ZONA N - PULIZIA VERSANTE E TAGLIO SELETTI	0,00	0,00	467.076,01	5.484,24	461.591,77	0,00	0,00	0,00	0,00
5350/10	ASSE VIARIO SS 34 - MESSA IN SICUREZZA VERSANTI - CS	28000/1 4	ASSE VIARIO SS 34 - LOCALITA DONEGO E OGGIOGNO COMUNE DI CANNERO RIVIERA - ZONA F - KM 26+600 26+654	0,00	0,00	1.500,00	1.500,00	0,00	0,00	0,00	0,00	0,00
5350/10	ASSE VIARIO SS 34 - MESSA IN SICUREZZA VERSANTI - CS	28000/1 5	ASSE VIARIO SS34 - LOCALITA PIANCASSONE E CHEGGIO COMUNE DI CANNERO RIVIERA- ZONA G- KM 28+700- 28+760	0,00	0,00	1.606,96	1.606,96	0,00	0,00	0,00	0,00	0,00
5350/10	ASSE VIARIO SS 34 - MESSA IN SICUREZZA VERSANTI - CS	28000/1 6	ASSE VIARIO SS34 - LOCALITA CARMINE E PUNCETTA COMUNE DI CANNOBIO-ZONA H - KM 30+680- 30+790 - CONSOL	0,00	0,00	3.867.718,81	5.573,68	3.862.145,13	0,00	0,00	0,00	0,00
5350/10	ASSE VIARIO SS 34 - MESSA IN SICUREZZA VERSANTI - CS	28000/1 8	ASSE VIARIO SS 34 - LOCALITA SIGNAGO COMUNE DI CANNOBIO - ZONA L - KM 37+160-37+190 - CONSOLIDAMENTO	0,00	0,00	127.936,50	127.936,50	0,00	0,00	0,00	0,00	0,00
5350/10	ASSE VIARIO SS 34 - MESSA IN SICUREZZA	28000/1 9	ASSE VIARIO SS 34 - LOCALITA PIAGGIO VALMARA COMUNE	0,00	0,00	524,33	524,33	0,00	0,00	0,00	0,00	0,00

	VERSANTI - CS		DI CANNOBIO - ZONA P - KM 38+920 - 38+990 CONSOL									
5350/10	ASSE VIARIO SS 34 - MESSA IN SICUREZZA VERSANTI - CS	28000/20	ASSE VIARIO SS 34 - COMUNE DI VERBANIA LOCALITA FONDOTOCE - MESSA IN SICUREZZA TRATTO VERSANTE / CS	0,00	0,00	9.463,84	0,00	9.463,84	0,00	0,00	0,00	0,00
5350/10	ASSE VIARIO SS 34 - MESSA IN SICUREZZA VERSANTI - CS	28000/21	ASSE VIARIO SS 34 - LOCALITA FORMINE COMUNE DI CANNOBIO - ZONA N - KM 37+800 - 38+200 REALIZZAZIONE	0,00	0,00	3.555,56	3.555,56	0,00	0,00	0,00	0,00	0,00
5350/10	ASSE VIARIO SS 34 - MESSA IN SICUREZZA VERSANTI - CS		AVANZO DA DESTINARE	0,00	0,00	0,01	0,00	0,00	0,01	0,00	0,01	0,00
5350/14	SISTEMA INTEGRATO MOBILITA' SOSTENIBILE / CS	25250/24	PROGETTAZIONE SISTEMA INTERMODALE INTEGRATO MOBILITA SOSTENIBILE / CS	0,00	0,00	258.926,56	240.709,37	0,00	0,00	0,00	18.217,19	18.217,19
5350/16	RIQUALIFICAZIONE IMMOBILI ERP – PROGETTAZIONE - CS PINQUA	25250/25	PROGETTAZIONE PER RIQUALIFICAZIONE IMMOBILI ERP - CS PINQUA	0,00	0,00	0,00	0,00	0,00	0,00	0,00	0,00	0,00
5350/19	CONTRIBUTO PROGETTO MAGAZZINO CENTRALE BIBLIOTECA / CS	28930/712	PROGETTO MAGAZZINO CENTRALE BIBLIOTECA - ACQUISTO ARREDI / CS	0,00	0,00	4.115,78	4.115,78	0,00	0,00	0,00	0,00	0,00
5350/23	RIQUALIFICAZIONE EX SEDE CIVICA PNRR-M5C2-I2.1 / NGEU	27300/18	RIQUALIFICAZIONE URBANA EX DELEGAZIONE CIVICA PNRR-M5C2-I2.1 / NGEU RU	0,00	0,00	611.592,87	25.990,78	585.602,09	0,00	0,00	0,00	0,00
5350/25	RIQUALIFICAZIONE P.ZZA RANZONI E	26000/233	RIQUALIFICAZIONE PIAZZA RANZONI	0,00	0,00	5.153.839,00	0,00	5.153.839,00	0,00	0,00	0,00	0,00

	AREE LIMITROFE - PNRR-M5C2-I2.1 / NGEU		PNRR-M5C2-I2.1 / NGEU RU									
5350/27	CONTRIBUTO RIQUALIFICAZIONE EX IAT DARSENA VILLA GIULIA PNRR- M5C2-I2.1 / NGEU	26100/5 1	RIQUALIFICAZIONE EX IAT DARSENA VILLA GIULIA PNRR - M5C2- I2.1 / NGEU RU	0,00	0,00	79.762,97	79.762,97	0,00	0,00	0,00	0,00	0,00
5350/28	RIQUALIFICAZIONE VILLA MAIONI - PNRR-M5C2-I2.1 / NGEU	26300/1 68	RIQUALIFICAZIONE URBANA BIBLIOTECA VILLA MAIONI PNRR- M5C2-I2.1 / NGEU RU	0,00	0,00	1.052.169,44	0,00	1.052.169,44	0,00	0,00	0,00	0,00
5350/31	CONTRIBUTO MESSA IN SICUREZZA STRADE - CS	26000/2 66	MESSA IN SICUREZZA MARCIAPIEDI / CS	0,00	0,00	125.000,00	115.030,23	9.969,77	0,00	0,00	0,00	0,00
5350/32	RIQUALIFICAZIONE PIAZZA GARIBALDI PNRR-M5C2-I2.1 / NGEU	26000/2 67	RIQUALIFICAZIONE PIAZZA GARIBALDI PNRR-M5C2-I2.1 / RU / NGEU RU	0,00	0,00	1.736.456,54	329.432,15	1.407.024,39	0,00	0,00	0,00	0,00
5350/33	RIQUALIFICAZIONE IMMOBILI VIA RESELLINI PNRR M2.C3.I2.1 / PNRR - PNC	26300/1 81	RIQUALIFICAZIONE IMMOBILI VIA RESELLINI PNRR M2.C3.I2.1 / PNRR - PNC	0,00	0,00	1.200.000,00	60.572,51	1.139.427,49	0,00	0,00	0,00	0,00
5350/34	REALIZZAZIONE NUOVO ASILO NIDO / PNRR-M4C1- I1.1 / NGEU	26300/1 83	REALIZZAZIONE NUOVO ASILO NIDO / PNRR-M4C1-I1.1 / NGEU	0,00	0,00	0,00	0,00	0,00	0,00	0,00	0,00	0,00
5350/35	PREMIO ANCI PIEMONTE INNOVAZIONE / CS	28932/3 14	ACQUISTO MEZZI MOBILITA SOSTENIBILE / ANCI CS	0,00	0,00	13.985,00	0,00	0,00	0,00	0,00	13.985,00	13.985,00
5350/36	REALIZZAZIONE NUOVI IMPIANTI E RIGENERAZIONE CANOTTIERI INTRA - CLUSTER 1 / PNRR M5.C2.MISURA 3.INVE	26300/1 95	REALIZZAZIONE NUOVI IMPIANTI E RIGENERAZIONE CANOTTIERI INTRA - CLUSTER 1 / PNRR M5.C2.MISURA 3.INVE	0,00	0,00	90.000,00	34.233,79	41.538,89	0,00	0,00	14.227,32	14.227,32
5350/37	REALIZZAZIONE	26300/1	REALIZZAZIONE	0,00	0,00	60.000,00	25.085,88	31.219,75	0,00	0,00	3.694,37	3.694,37

[illegible]

[illegible]



	CASA CUSTODE / PNRR M5.C2.INTERVENTO 1.1.2. / TRASF. CSSV	98	CASA CUSTODE / PNRR M5.C2.INTERVENTO 1.1.2. / TRASF. CSSV									
5750/2	RIQUALIFICAZIONE SPAZI DORMITORIO ROSA FRANZI / PNRR M5.C2.INTERVENTO 1.3.2 / TRASF. CSSV	26300/2 01	RIQUALIFICAZIONE SPAZI DORMITORIO ROSA FRANZI / PNRR M5.C2.INTERVENTO 1.3.2 / TRASF. CSSV	0,00	0,00	0,00	0,00	0,00	0,00	0,00	0,00	0,00
5760/1	CONTRIBUTI DA COMUNI COLLEGAMENTO PISTE CICLABILI - CC	26000/2 46	PROTOCOLLO PROGETTO COLLEGAMENTO PISTE CICLABILI / CC	0,00	0,00	0,00	0,00	0,00	0,00	0,00	0,00	0,00
5920/19	DONAZIONE A FAVORE CANILE COMUNALE / C.PRIV	26300/1 38	LAVORI DI SISTEMAZIONE CANILE COMUNALE / C.PRIV	0,00	0,00	2.520,00	0,00	0,00	0,00	0,00	2.520,00	2.520,00
5920/20	MOBILI E ARREDI BIBLIOTECA - C/PRIV	28930/7 11	MOBILI E ARREDI BIBLIOTECA - C/PRIV	0,00	0,00	5.000,00	4.995,60	0,00	4,40	0,00	4,40	0,00
5920/37	CONTRIBUTO DA PRIVATI CONCESSIONE FORNO CREMATORIO E CIMITERO DI PALLANZA / C.PRIV.	27340/4	CONCESSIONE FORNO CREMATORIO E CIMITERO DI PALLANZA - C/PRIV	0,00	0,00	0,00	0,00	0,00	0,00	0,00	0,00	0,00
5920/40	PROGETTO COMUNITA	25250/2 76	SPESE PROGETTAZIONE	0,00	0,00	50.000,00	40.601,60	0,00	0,00	0,00	9.398,40	9.398,40

	ENERGETICHE - FONDAZIONE COMPAGNIA DI SAN PAOLO - C/PRIV		COMUNITA ENERGETICHE / C. PRIV									
5920/42	CONTRIBUTO BANDO BELLEZZA RITROVATA / FONDAZIONE CARIPLO / C. PRIV	26300/1 93	PROGETTO ARTE PUBBLICA / FONDAZIONE CARIPLO	0,00	0,00	40.000,00	38.560,00	0,00	0,00	0,00	1.440,00	1.440,00
5920/43	DONAZIONE ACQUISTO ATTREZZI PERCORSO VITA MONTEROSSO / C. PRIV	28930/1 23	ACQUISTO ATTREZZI PERCORSO VITA MONTEROSSO - C/PRIV	0,00	0,00	5.396,00	5.396,00	0,00	0,00	0,00	0,00	0,00
5920/45	FONDO VERBANIA SOLIDALE - DONAZIONI DA ISTITUZIONI / C.PRIV	28930/1 25	ATTREZZATURE AMBULATORIO SOCIALE / C.PRIV	0,00	0,00	5.412,50	0,00	0,00	0,00	0,00	5.412,50	5.412,50
7000/57	RISTRUTTURAZIONE ED EFFICIENTAMENTO ENERGETICO SCUOLA ELEM. TOZZI - CR	26200/2 5	RISTRUTTURAZIONE ED EFFICIENTAMENTO ENERGETICO SC. ELEM. TOZZI - CR	0,00	0,00	0,00	0,00	0,00	0,00	0,00	0,00	0,00
7000/62	RIQUALIFICAZIONE TERRAZZA INGHIAIATA VILLA SAN REMIGIO - CR	27000/6 3	RIQUALIFICAZIONE TERRAZZA INGHIAIATA VILLA SAN REMIGIO - CR	0,00	0,00	150.000,00	150.000,00	0,00	0,00	0,00	0,00	0,00
7000/65	SISTEMAZIONE RIO SENGIA DA GIRARE A COMUNE DI OGGEBBIO - CR	28000/2 2	CONTRIBUTO AGLI INVESTIMENTI INDIRETTO PER SS34 LAVORI SOMMA URGENZA PER SISTEMAZIONE IDRAULICA RIO	0,00	0,00	50.000,00	0,00	50.000,00	0,00	0,00	0,00	0,00
7000/66	EX CAROLINA A. CENTRO PER L'IMPIEGO - CR	26300/7	RIQUALIFICAZIONE EX CAROLINA ALVAZZI CENTRO PER L'IMPIEGO - CR	0,00	0,00	4.824,22	4.824,22	0,00	0,00	0,00	0,00	0,00
7000/68	CONTRIBUTO	28930/7	PROGETTO	0,00	0,00	15.000,00	15.000,00	0,00	0,00	0,00	0,00	0,00

	REGIONE PIEMONTE AMMODERNAMENT O BIBLIOTECA / CR	13	AMMODERNAMENTO BIBLIOTECHE / CR									
7105/7	RIQUALIFICAZIONE TERRAZZA INGHIAIATA VILLA SAN REMIGIO - FESR	27000/6 4	RIQUALIFICAZIONE TERRAZZA INGHIAIATA VILLA SAN REMIGIO - FESR	0,00	0,00	559.545,96	559.529,01	16,57	0,38	0,00	0,38	0,00
7105/9	FONDI FESR (MUSEO) - CR	25200/5 63	INNOVAZIONE TECNOLOGICA POLI CULTURALI CITTADINI - MUSEO / FESR OT2	0,00	0,00	0,00	0,00	0,00	0,00	0,00	0,00	0,00
7105/10	FONDI FESR (MUSEO) - UE	25200/5 63	INNOVAZIONE TECNOLOGICA POLI CULTURALI CITTADINI - MUSEO / FESR OT2	0,00	0,00	0,00	0,00	0,00	0,00	0,00	0,00	0,00
7105/11	FONDI FESR (MUSEO) - CS	25200/5 63	INNOVAZIONE TECNOLOGICA POLI CULTURALI CITTADINI - MUSEO / FESR OT2	0,00	0,00	0,00	0,00	0,00	0,00	0,00	0,00	0,00
7105/15	SMART PARKING / FONDI FESR - CR	25200/9 01	SMART PARKING / FESR	0,00	0,00	0,00	0,00	0,00	0,00	0,00	0,00	0,00
7105/16	SMART PARKING / FONDI FESR - UE	25200/9 01	SMART PARKING / FESR	0,00	0,00	0,00	0,00	0,00	0,00	0,00	0,00	0,00
7105/17	SMART PARKING / FONDI FESR - CS	25200/9 01	SMART PARKING / FESR	0,00	0,00	0,00	0,00	0,00	0,00	0,00	0,00	0,00
			<b>Totale vincoli derivanti da trasferimenti:</b>	<b>299.737,99</b>	<b>218.120,88</b>	<b>26.851.381,10</b>	<b>7.067.200,67</b>	<b>19.766.379,53</b>	<b>955,20</b>	<b>0,00</b>	<b>235.921,78</b>	<b>318.484,49</b>
			<b>Vincoli derivanti da finanziamenti:</b>									
8000/82	PARCHEGGIO DI VIA CROCETTA - CDP	26000/2 61	AMPLIAMENTO PARCHEGGIO VIA CROCETTA - CDP	0,00	0,00	0,00	0,00	0,00	0,00	0,00	0,00	0,00
8000/83	BONIFICA EX GASOMETRO - CDP	26000/2 70	BONIFICA AREA EX GASOMETRO / CDP	0,00	0,00	0,00	0,00	0,00	0,00	0,00	0,00	0,00
8000/84	RIQUALIFICAZIONE PALAZZO DI CITTA - CDP	26300/1 90	RIQUALIFICAZIONE PALAZZO DI CITTA / CDP	0,00	0,00	1.100.000,00	0,00	1.100.000,00	0,00	0,00	0,00	0,00

8100/6	IMPIANTI TENNIS TROBASO / ICS	26500/4 4	POTENZIAMENTO IMPIANTI TENNIS TROBASO / MUTUO ICS	0,00	0,00	0,00	0,00	0,00	0,00	0,00	0,00	0,00
			<b>Totale vincoli derivanti da finanziamenti:</b>	<b>0,00</b>	<b>0,00</b>	<b>1.100.000,00</b>	<b>0,00</b>	<b>1.100.000,00</b>	<b>0,00</b>	<b>0,00</b>	<b>0,00</b>	<b>0,00</b>
			<b>Vincoli formalmente attribuiti dall'Ente:</b>									
1/1	AVANZO VINCOLATO	8200/1	BORSE DI STUDIO FAMIGLIE DIPENDENTI COMUNALI - AA / AV	1.900,00	1.900,00	0,00	1.900,00	0,00	0,00	0,00	0,00	0,00
1/1	AVANZO VINCOLATO	26000/2 71	REALIZZAZIONE PISTA CICLOPEDONALE TRE PONTI - BEATA GIOVANNINA - MP / AV	6.741,72	6.741,72	0,00	0,00	0,00	0,00	0,00	6.741,72	6.741,72
1/1	AVANZO VINCOLATO	27300/2 2	CONTRIBUTO MANUTENZIONE STRAORDINARIA MADONNA DI CAMPAGNA - AA / AV	35.000,00	35.000,00	0,00	0,00	35.000,00	0,00	0,00	0,00	0,00
1/1	AVANZO VINCOLATO	29230/4	ESTINZIONE ANTICIPATA MUTUI CDP - AP / AV	59.760,00	59.760,00	0,00	0,00	0,00	0,00	0,00	59.760,00	59.760,00
1/1	AVANZO DI AMMINISTRAZIONE VINCOLATO 2021		AVANZO DI AMMINISTRAZIONE VINCOLATO 2021 ANCORA DA APPLICARE AL 31/12/2022	22.287,59	0,00	0,00	0,00	0,00	0,00	0,00	0,00	22.287,59
1/4	AVANZO DI AMMINISTRAZIONE LIBERO	26300/1 99	RISTRUTTURAZIONE CASA CUSTODE / PNRR M5.C2.INTERVENTO 1.1.2. / QUOTA COMUNE / AA	0,00	0,00	25.000,00	0,00	0,00	0,00	0,00	25.000,00	25.000,00

5940/0	FONDI INCENTIVANTI PERSONALE - INNOVAZIONE FONDO INCENTIVI	25251/6 00	INNOVAZIONE FONDO INCENTIVO PROGETTAZIONE LL.PP. - MP	0,00	0,00	3.655,61	0,00	0,00	217,78	0,00	3.655,61	3.437,83
5940/1	FONDI INCENTIVANTI PERSONALE - INNOVAZIONE FONDO INCENTIVI	25251/7 00	INNOVAZIONE FONDO INCENTIVO PROGETTAZIONE SERVIZI AL TERRITORIO - MP	0,00	0,00	4.258,96	0,00	0,00	0,00	0,00	4.258,96	4.258,96
5940/2	FONDI INCENTIVANTI PERSONALE - INNOVAZIONE GARE	25251/2	INNOVAZIONE FONDO INCENTIVO GARE - MP	0,00	0,00	0,00	0,00	0,00	0,00	0,00	0,00	0,00
5940/4	FONDI INCENTIVANTI PERSONALE - INNOVAZIONE PATRIMONIO	25251/4	INNOVAZIONE FONDO INCENTIVO PATRIMONIO - MP	0,00	0,00	736,00	736,00	0,00	0,00	0,00	0,00	0,00
5940/13	FONDI INCENTIVANTI PERSONALE - INNOVAZIONE SERVIZI ALLE PERSONE P.I.	25251/1 3	INNOVAZIONE FONDO INCENTIVO SERVIZI ALLE PERSONE P.I. - MP	0,00	0,00	4.374,02	0,00	0,00	0,00	0,00	4.374,02	4.374,02
5940/17	FONDI INCENTIVANTI PERSONALE - INNOVAZIONE ASSICURAZIONI / MP	25251/1 7	INNOVAZIONE FONDO INCENTIVO ASSICURAZIONI E SINISTRI - MP	0,00	0,00	2.515,20	0,00	0,00	0,00	0,00	2.515,20	2.515,20
6542/20 0	INTERVENTI NEI CIMITERI - AF	25750/3 00	INTERVENTI NEI CIMITERI - AF	0,00	0,00	51.289,50	46.155,04	0,00	0,00	0,00	5.134,46	5.134,46
			<b>Totale vincoli formalmente attribuiti dall'Ente:</b>	<b>125.689,31</b>	<b>103.401,72</b>	<b>91.829,29</b>	<b>48.791,04</b>	<b>35.000,00</b>	<b>217,78</b>	<b>0,00</b>	<b>111.439,97</b>	<b>133.509,78</b>

			Altri vincoli:									
			Totale altri vincoli:	0,00	0,00	0,00	0,00	0,00	0,00	0,00	0,00	0,00
			TOTALE:	1.036.938,83	621.621,02	31.131.405,87	9.256.493,94	21.565.969,70	11.287,90	40.673,77	971.237,02	1.397.397,55
			Totale quote accantonate riguardanti le risorse vincolate da legge (m/1)								0	0
			Totale quote accantonate riguardanti le risorse vincolate da trasferimenti (m/2)								0	0
			Totale quote accantonate riguardanti le risorse vincolate da finanziamenti (m/3)								0	0
			Totale quote accantonate riguardanti le risorse vincolate dall'ente (m/4)								0	0
			Totale quote accantonate riguardanti le risorse vincolate da altro (m/5)								0	0
			<b>Totale quote accantonate riguardanti le risorse vincolate (m = m/1 + m/2 + m/3 + m/4 + m/5)</b>								<b>0</b>	<b>0</b>
			Totale risorse vincolate da legge al netto di quelle che sono state oggetto di accantonamenti (n/1 = l/1 - m/1)								623875,27	945403,28
			Totale risorse vincolate da trasferimenti al netto di quelle che sono state oggetto di accantonamenti (n/2 = l/2 - m/2)								235921,78	318484,49
			Totale risorse vincolate da finanziamenti al netto di quelle che sono state oggetto di accantonamenti (n/3 = l/3 - m/3)								0	0
			Totale risorse vincolate dall'Ente al netto di quelle che sono state oggetto di accantonamenti (n/4 = l/4 - m/4)								111439,97	133509,78
			Totale risorse vincolate da altro al netto di quelle che sono state oggetto di accantonamenti (n/5 = l/5 - m5)								0	0
			<b>Totale risorse vincolate al netto di quelle che sono state oggetto di accantonamenti (n = l - m)</b>								<b>971237,02</b>	<b>1397397,55</b>

## ELENCO ANALITICO DELLE RISORSE DESTINATE AGLI INVESTIMENTI

Capitolo di Entrata	Descrizione	Capitolo di Spesa	Descrizione	Risorse destinate agli investimenti al 01/01/2022	Entrate destinate agli investimenti accertate nell'eser. 2022	Impegni eser. 2022 finanziati da entrate destinate accertate nell'eser. o da quote destinate del risultato di amministr.	F.P.V. al 31/12/2022 finanziato da entrate destinate accertate nell'eser. o da quote destinate del risultato di amministr.	Cancellazione di residui attivi costituiti da risorse destinate agli investimenti o eliminazione della destinazione su quote del risultato di amministr. (+) e cancellazione di residui passivi finanziati da risorse destinate agli investimenti (-) (gestione residui) (e)	Risorse destinate agli investimenti al 31/12/2022
				(a)	(b)	(c)	(d)	(e)	(f) = (a)+(b)-(c)-(d)-(e)
1.00/2.00	AVANZO DESTINATO	25200.00/902.00	SMART PARKING / AA	28.038,89	0,00	0,00	0,00	0,00	28.038,89
1.00/2.00	AVANZO DESTINATO	25250.00/231.00	PROGETTAZIONI - SONDAGGI RIGENERAZIONE URBANA PNRR / AA	323.737,21	0,00	101.790,29	148.973,84	0,00	72.973,08
1.00/4.00	AVANZO AMMINISTRAZIONE	25200.00/10.00	PROCEDURA SOFTWARE SERVIZI ELETTORALI / AA	0,00	1.830,00	1.830,00	0,00	0,00	0,00
1.00/4.00	AVANZO AMMINISTRAZIONE	25200.00/507.00	SOFTWARE SISTEMA CENTRALE OPERATIVA PM / AA	0,00	15.000,00	14.999,90	0,00	0,10	0,00
1.00/4.00	AVANZO AMMINISTRAZIONE	25200.00/508.00	SITO WEB PORTALE TURISMO / PREST. / AA	0,00	5.000,00	4.609,65	0,00	0,00	390,35
1.00/4.00	AVANZO AMMINISTRAZIONE	25250.00/101.00	SPESE PER PROGETTAZIONI E SERVIZI DI SUPPORTO URBANISTICA- AA	0,00	58.000,46	57.100,95	0,00	0,00	899,51
1.00/4.00	AVANZO AMMINISTRAZIONE	25250.00/251.00	SPESE PER PROGETTAZIONI E SERVIZI DI SUPPORTO SETTORE MANUTENZIONI - AA	0,00	16.742,42	9.710,80	0,00	0,00	7.031,62
1.00/4.00	AVANZO AMMINISTRAZIONE	25550.00/268.00	MANUTENZIONE STRAORDINARIA ERP (TETTO P.LE ARTIGIANI) - AA	0,00	29.969,60	0,00	29.969,60	0,00	0,00
1.00/4.00	AVANZO AMMINISTRAZIONE	25750.00/7.00	MANUTENZIONE STRAORDINARIA CIMITERI - AA	0,00	30.000,00	29.999,80	0,00	0,20	0,00

1.00/4.00	AVANZO AMMINISTRAZIONE	26000.00/ 106.00	INTERVENTI STRADE CITTADINE - AA	0,00	110.000,00	95.000,54	14.999,46	0,00	0,00
1.00/4.00	AVANZO AMMINISTRAZIONE	26000.00/ 121.00	INTERVENTI MESSA IN SICUREZZA STRADE - AA	0,00	18.100,00	18.004,24	0,00	0,00	95,76
1.00/4.00	AVANZO AMMINISTRAZIONE	26000.00/ 191.00	PAVIMENTAZIONI MARCIAPIEDI CENTRI STORICI - AA	0,00	200.000,00	91.701,72	103.298,28	0,00	5.000,00
1.00/4.00	AVANZO AMMINISTRAZIONE	26000.00/ 269.00	PIANO DEL TRAFFICO - MESSA IN SICUREZZA / AA	0,00	44.000,00	41.619,64	2.380,36	0,00	0,00
1.00/4.00	AVANZO AMMINISTRAZIONE	26000.00/ 273.00	RIFACIMENTO MURO RECINZIONE BIBLIOTECA COMUNALE / AA	0,00	56.000,00	56.000,00	0,00	0,00	0,00
1.00/4.00	AVANZO AMMINISTRAZIONE	26000.00/ 274.00	ASFALTATURA STRADE CITTADINE / AA	0,00	20.000,00	20.000,00	0,00	0,00	0,00
1.00/4.00	AVANZO AMMINISTRAZIONE	26000.00/ 276.00	FONDO COMPENSAZIONE PREZZI LL.PP. / AA	0,00	3.201,00	0,00	0,00	0,00	3.201,00
1.00/4.00	AVANZO AMMINISTRAZIONE	26200.00/ 18.00	INT MANUTENZIONE STR. SCUOLE - AA	0,00	145.000,00	0,00	145.000,00	0,00	0,00
1.00/4.00	AVANZO AMMINISTRAZIONE	26200.00/ 119.00	RISTRUTTURAZIONE ED EFFICIENTAMENTO ENERGETICO SC. ELEM. TOZZI / AA	0,00	30.000,00	0,00	30.000,00	0,00	0,00
1.00/4.00	AVANZO AMMINISTRAZIONE	26200.00/ 120.00	FONDO COMPENSAZIONE PREZZI MANUT. STRAORD. / AA	0,00	18.000,00	11.094,95	0,00	0,00	6.905,05
1.00/4.00	AVANZO AMMINISTRAZIONE	26300.00/ 12.00	MANUTENZIONI STRAORDINARIE IMMOBILI E STRUTTURE COMUNALI / AA	0,00	185.670,00	127.327,99	58.342,01	0,00	0,00
1.00/4.00	AVANZO AMMINISTRAZIONE	26300.00/ 172.00	RISTRUTTURAZIONE 2 PIANO EX CAROLINA ALVAZZI - AMBULATORIO SOCIALE / AA	0,00	158.000,00	0,00	158.000,00	0,00	0,00
1.00/4.00	AVANZO AMMINISTRAZIONE	26300.00/ 185.00	MANUTENZIONE STRAORDINARIA PATRIMONIO COMUNALE - AA	0,00	11.000,00	10.963,98	0,00	0,00	36,02
1.00/4.00	AVANZO AMMINISTRAZIONE	26300.00/ 186.00	SISTEMAZIONE IMMOBILE CANOTTIERI PALLANZA - AA	0,00	40.000,00	38.247,00	0,00	0,00	1.753,00
1.00/4.00	AVANZO AMMINISTRAZIONE	26300.00/ 187.00	INTERVENTI STRAORDINARI GATTILE COMUNALE - AA	0,00	8.674,20	8.674,20	0,00	0,00	0,00
1.00/4.00	AVANZO AMMINISTRAZIONE	26300.00/ 191.00	RIQUALIFICAZIONE EX CAROLINA ALVAZZI CENTRO PER L'IMPIEGO / AA	0,00	162.259,20	1.956,94	160.302,26	0,00	0,00
1.00/4.00	AVANZO AMMINISTRAZIONE	26300.00/ 194.00	PROGETTO ARTE PUBBLICA / AA	0,00	10.000,00	9.995,01	0,00	0,00	4,99



1.00/4.00	AVANZO AMMINISTRAZIONE	26500.00/ 16.00	MANUTENZIONI STRAORDINARIE IMPIANTI SPORTIVI - AA	0,00	30.000,00	30.000,00	0,00	0,00	0,00
1.00/4.00	AVANZO AMMINISTRAZIONE	26700.00/ 4.00	RIFACIMENTO FOGNATURE / AA	0,00	30.524,40	12.200,00	18.324,40	0,00	0,00
1.00/4.00	AVANZO AMMINISTRAZIONE	27200.00/ 45.00	PROGETTO VERDE PARCO VIA AL COLLEGIO / AA	0,00	60.000,00	55.125,44	0,00	0,00	4.874,56
1.00/4.00	AVANZO AMMINISTRAZIONE	27300.00/ 17.00	CONTRIBUTO MUSEO DEL PAESAGGIO - ACCESSIBILITA / AA	0,00	15.000,00	15.000,00	0,00	0,00	0,00
1.00/4.00	AVANZO AMMINISTRAZIONE	27300.00/ 20.00	CONTRIBUTO RISTRUTTURAZIONE CASA DI RIPOSO M. MULLER - AA	0,00	7.000,00	7.000,00	0,00	0,00	0,00
1.00/4.00	AVANZO AMMINISTRAZIONE	27300.00/ 23.00	CONTRIBUTO RIQUALIFICAZIONE IMMOBILE CROCE VERDE / AA	0,00	35.000,00	35.000,00	0,00	0,00	0,00
1.00/4.00	AVANZO AMMINISTRAZIONE	27300.00/ 24.00	CONTRIBUTO ACQUISTO FORNO MENSA VILLA OLIMPIA / AA	0,00	4.000,00	4.000,00	0,00	0,00	0,00
1.00/4.00	AVANZO AMMINISTRAZIONE	27300.00/ 25.00	CONTRIBUTO MUSEO DEL PAESAGGIO PER RESTAURO OPERE / AA	0,00	7.000,00	7.000,00	0,00	0,00	0,00
1.00/4.00	AVANZO AMMINISTRAZIONE	27300.00/ 26.00	CONTRIBUTO STRAORDINARIO MUSEO DEL PAESAGGIO / AA	0,00	54.900,00	0,00	54.900,00	0,00	0,00
1.00/4.00	AVANZO AMMINISTRAZIONE	28930.00/ 105.00	ATTREZZATURE PARCHI GIOCO - AA	0,00	40.000,00	9.310,56	0,00	0,00	30.689,44
1.00/4.00	AVANZO AMMINISTRAZIONE	28930.00/ 121.00	MOBILI E ARREDI ASILI NIDO (SERVIZIO RILEVANTE I.V.A.) / AA	0,00	10.000,00	10.000,00	0,00	0,00	0,00
1.00/4.00	AVANZO AMMINISTRAZIONE	28930.00/ 122.00	ACQUISTO ATTREZZATURE UFFICI / AA	0,00	3.000,00	2.751,50	0,00	0,00	248,50
1.00/4.00	AVANZO AMMINISTRAZIONE	28930.00/ 124.00	ACQUISTO ATTREZZATURE CUCINA ASILI NIDO (SERVIZIO RILEVANTE AI FINI I.V.A.) / AA	0,00	3.000,00	2.999,26	0,00	0,74	0,00
1.00/4.00	AVANZO AMMINISTRAZIONE	28930.00/ 202.00	ACQUISTO ARREDI VILLA IRIDE / AA	0,00	17.500,00	17.500,00	0,00	0,00	0,00
1.00/4.00	AVANZO AMMINISTRAZIONE	28930.00/ 710.00	MOBILI E ARREDI BIBLIOTECA - AA	0,00	20.000,00	19.999,99	0,00	0,01	0,00
1.00/4.00	AVANZO AMMINISTRAZIONE	28930.00/ 716.00	IMMOBILE VILLA SIMONETTA - ALLESTIMENTI / AA	0,00	10.000,00	9.994,24	0,00	5,76	0,00
1.00/4.00	AVANZO AMMINISTRAZIONE	28931.00/ 9.00	ACQUISTO AUTOMEZZO PORTER / AA	0,00	25.000,00	24.479,30	0,00	0,00	520,70

1.00/4.00	AVANZO AMMINISTRAZIONE	28932.00/ 203.00	TELECAMERE RILIEVO SINISTRI STRADALI PM / AA	0,00	15.000,00	14.999,90	0,00	0,10	0,00
1.00/4.00	AVANZO AMMINISTRAZIONE	28932.00/ 500.00	ATTREZZATURE E IMPIANTI VIDEOSORVEGLIANZA PM - AA	0,00	70.000,00	65.492,00	4.463,40	0,00	44,60
5210.00/1 00.00	ALIENAZIONE IMMOBILI COMUNALI DIVERSI	26000.00/ 264.00	AMPLIAMENTO PARCHEGGIO VIA CROCETTA - AP	0,00	0,00	0,00	0,00	0,00	0,00
5210.00/1 00.00	ALIENAZIONE IMMOBILI COMUNALI DIVERSI	26200.00/ 26.00	RISTRUTTURAZIONE ED EFFICIENTAMENTO ENERGETICO SC. ELEM. TOZZI - AP	0,00	15.000,00	0,00	15.000,00	0,00	0,00
5210.00/1 00.00	ALIENAZIONE IMMOBILI COMUNALI DIVERSI	26300.00/ 2.00	ADEGUAMENTO VILLA GIULIA - AP	0,00	0,00	0,00	0,00	0,00	0,00
5210.00/1 00.00	ALIENAZIONE IMMOBILI COMUNALI DIVERSI	26300.00/ 80.00	PROGETTO BILANCIO PARTECIPATO - AP	0,00	0,00	0,00	0,00	0,00	0,00
5210.00/1 00.00	ALIENAZIONE IMMOBILI COMUNALI DIVERSI	26300.00/ 143.00	MANUTENZIONE STRAORDINARIA ASILI NIDO - AP	0,00	0,00	0,00	0,00	0,00	0,00
5210.00/1 00.00	ALIENAZIONE IMMOBILI COMUNALI DIVERSI	26300.00/ 148.00	ADEGUAMENTO FERMI - AP	0,00	0,00	0,00	0,00	0,00	0,00
5210.00/1 00.00	ALIENAZIONE IMMOBILI COMUNALI DIVERSI	26300.00/ 150.00	RIQUALIFICAZIONE EX ARTIGIANA - AP	0,00	0,00	0,00	0,00	0,00	0,00
5210.00/1 00.00	ALIENAZIONE IMMOBILI COMUNALI DIVERSI	26500.00/ 6.00	INTERVENTI SULLE STRUTTURE SPORTIVE - AP	0,00	0,00	0,00	0,00	0,00	0,00
5350.00/4 0.00	FONDO COMPENSAZIONE PREZZI LL.PP. / CS - MP	26000.00/ 275.00	FONDO COMPENSAZIONE PREZZI LL.PP. / MP	0,00	16.117,67	16.117,67	0,00	0,00	0,00
5400.00/2 .00	CONTRIBUTO REGIONE PIEMONTE EVENTO ALLUVIONALE 2020 / MP	25250.00/ 252.00	INCARICHI PER CERTIFICATO PREVENZIONE INCENDI - CPI - MP	0,00	22.959,88	11.255,33	349,99	0,00	11.354,56
5400.00/2 .00	CONTRIBUTO REGIONE PIEMONTE EVENTO ALLUVIONALE 2020 / MP	25250.00/ 265.00	PROGETTAZIONI E SERVIZI SUPPORTO SETTORE MANUTENZIONI STRAORD. - MP	0,00	19.000,00	5.654,20	13.345,80	0,00	0,00
5400.00/2 .00	CONTRIBUTO REGIONE PIEMONTE EVENTO ALLUVIONALE 2020 / MP	26000.00/ 275.00	FONDO COMPENSAZIONE PREZZI LL.PP. / MP	0,00	0,00	0,00	0,00	0,00	0,00
5400.00/2 .00	CONTRIBUTO REGIONE PIEMONTE EVENTO ALLUVIONALE 2020 / MP	28932.00/ 606.00	ATTREZZATURE PIANO TRAFFICO - CR / MP	0,00	9.000,00	9.000,00	0,00	0,00	0,00
5510.00/0 .00	CONTRIBUTO STATO RISTORNO FISCALE FRONTALIERI	25200.00/ 0.00	HARDWARE - POST. LAVORO E SERVER - RFF	0,00	15.000,00	15.000,00	0,00	0,00	0,00
5510.00/0 .00	CONTRIBUTO STATO RISTORNO FISCALE FRONTALIERI	25200.00/ 3.00	ATTIVAZIONE SERVIZI INFORMATICI IN CLOUD - RFF	0,00	2.318,00	2.318,00	0,00	-2.527,76	2.527,76
5510.00/0 .00	CONTRIBUTO STATO RISTORNO FISCALE FRONTALIERI	25200.00/ 500.00	ADEGUAMENTO SISTEMA INFORMATICO SOFTWARE - RFF	0,00	2.643,92	2.643,92	0,00	0,00	0,00

5510.00/0 .00	CONTRIBUTO STATO RISTORNO FISCALE FRONTALIERI	25250.00/ 229.00	PROGETTAZIONI - SONDAGGI RIGENERAZIONE URBANA / RFF	0,00	32.927,44	32.927,44	0,00	0,00	0,00
5510.00/0 .00	CONTRIBUTO STATO RISTORNO FISCALE FRONTALIERI	25250.00/ 255.00	INCARICHI PER CERTIFICATO PREVENZIONE INCENDI - CPI - RFF	0,00	6.999,99	6.999,99	0,00	0,00	0,00
5510.00/0 .00	CONTRIBUTO STATO RISTORNO FISCALE FRONTALIERI	25250.00/ 256.00	PROGETTAZIONI E SERVIZI DI SUPPORTO SETTORE MANUTENZIONI STRAORDINARIE - RFF	0,00	12.692,88	12.692,88	0,00	0,00	0,00
5510.00/0 .00	CONTRIBUTO STATO RISTORNO FISCALE FRONTALIERI	25250.00/ 274.00	PROGETTO RETI SENTIERISTICHE - RFF	0,00	10.400,50	10.400,50	0,00	0,00	0,00
5510.00/0 .00	CONTRIBUTO STATO RISTORNO FISCALE FRONTALIERI	25550.00/ 270.00	MANUTENZIONE STRAORDINARIA ERP (TETTO P.LE ARTIGIANI) / RFF	0,00	200.000,00	200.000,00	0,00	0,00	0,00
5510.00/0 .00	CONTRIBUTO STATO RISTORNO FISCALE FRONTALIERI	26000.00/ 108.00	INTERVENTI STRADE CITTADINE / RFF	0,00	71.736,75	6.736,75	65.000,00	0,00	0,00
5510.00/0 .00	CONTRIBUTO STATO RISTORNO FISCALE FRONTALIERI	26000.00/ 185.00	MANUTENZIONE STRAORDINARIA ILLUMINAZIONE PUBBLICA - RFF	0,00	29.093,34	29.093,34	0,00	0,00	0,00
5510.00/0 .00	CONTRIBUTO STATO RISTORNO FISCALE FRONTALIERI	26000.00/ 226.00	PARCHEGGIO AREA EX GASOMETRO – BONIFICA AREA - RFF	0,00	78.599,72	78.599,72	0,00	0,00	0,00
5510.00/0 .00	CONTRIBUTO STATO RISTORNO FISCALE FRONTALIERI	26000.00/ 243.00	PERCORSO SENTIERO SAN GIOVANNI / RFF	0,00	38.709,60	38.709,60	0,00	0,00	0,00
5510.00/0 .00	CONTRIBUTO STATO RISTORNO FISCALE FRONTALIERI	26000.00/ 257.00	MANTUENZIONE STR. STRADE CITTADINE - ASFALTATURE - RFF	0,00	140.000,00	135.308,22	4.691,78	0,00	0,00
5510.00/0 .00	CONTRIBUTO STATO RISTORNO FISCALE FRONTALIERI	26000.00/ 262.00	AMPLIAMENTO PARCHEGGIO VIA CROCETTA - RFF	0,00	570.000,00	0,00	0,00	0,00	570.000,00
5510.00/0 .00	CONTRIBUTO STATO RISTORNO FISCALE FRONTALIERI	26300.00/ 45.00	INT. MANUT. STRAORD. STRUTTURE COMUNALI - RFF	0,00	60.000,00	60.000,00	0,00	0,00	0,00
5510.00/0 .00	CONTRIBUTO STATO RISTORNO FISCALE FRONTALIERI	26300.00/ 192.00	RIQUALIFICAZIONE EX CAROLINA ALVAZZI CENTRO PER L'IMPIEGO / RFF	0,00	100.000,00	1.206,05	98.793,95	0,00	0,00
5510.00/0 .00	CONTRIBUTO STATO RISTORNO FISCALE FRONTALIERI	26500.00/ 42.00	RIFACIMENTO CENTRALE TERMICA PISTA DI ATLETICA / RFF	0,00	23.582,60	23.582,60	0,00	0,00	0,00
5510.00/0 .00	CONTRIBUTO STATO RISTORNO FISCALE FRONTALIERI	26520.00/ 400.00	ACQUISTO ARREDI SCOLASTICI - RFF	0,00	25.000,00	25.000,00	0,00	0,00	0,00
5510.00/0 .00	CONTRIBUTO STATO RISTORNO FISCALE FRONTALIERI	28930.00/ 100.00	ACQUISTO ATTREZZATURE - RFF	0,00	13.495,90	13.495,90	0,00	0,00	0,00
5510.00/0	CONTRIBUTO STATO RISTORNO FISCALE	28930.00/	ACQUISTO ATTREZZATURE ASILI NIDO	0,00	3.958,92	3.958,92	0,00	0,00	0,00

.00	FRONTALIERI	101.00	(SERVIZIO RILEVANTE I.V.A.) - RFF						
5510.00/0.00	CONTRIBUTO STATO RISTORNO FISCALE FRONTALIERI	28930.00/700.00	MOBILI E ARREDI - RFF	0,00	4.552,67	4.552,67	0,00	0,00	0,00
5510.00/0.00	CONTRIBUTO STATO RISTORNO FISCALE FRONTALIERI	28930.00/717.00	PROGETTO MAGAZZINO CENTRALE BIBLIOTECA - ACQUISTO ARREDI / RFF	0,00	4.447,33	4.447,33	0,00	0,00	0,00
5510.00/0.00	CONTRIBUTO STATO RISTORNO FISCALE FRONTALIERI	28932.00/302.00	ATTREZZATURE E IMPIANTI DI VIDEOSORVEGLIANZA PM -RFF	0,00	10.999,84	9.420,84	1.579,00	0,00	0,00
5510.00/0.00	CONTRIBUTO STATO RISTORNO FISCALE FRONTALIERI	28932.00/603.00	ATTREZZATURE PIANO TRAFFICO - RFF	0,00	5.000,00	5.000,00	0,00	0,00	0,00
5510.00/0.00	AVANZO DA RFF DA DESTINARE	/	AVANZO DA DESTINARE	0,00	64.999,87	0,00	0,00	0,00	64.999,87
5920.00/32.00	RETROCESSIONE INDENNITA ESPROPRIO COMPLETAMENTO PISTA CICLOPEDONALE SUNA-FONDOTOCE / MP	26000.00/231.00	REALIZZAZIONE PISTA CICLOPEDONALE TRE PONTI - BEATA GIOVANNINA / MP	0,00	0,00	0,00	0,00	0,00	0,00
5920.00/33.00	RETROCESSIONE INDENNITA ESPROPRIO SPIAGGE RIQUALIFICAZIONE E ACCESSIBILITA / MP	27000.00/70.00	REALIZZAZIONE SPIAGGE RIQUALIFICAZIONE E ACCESSIBILITA - MP	0,00	0,00	0,00	0,00	0,00	0,00
5920.00/39.00	PROVENTI DA SOVRACANONI FORZA MOTRICE ARRETRATI / MP	25250.00/228.00	PROGETTAZIONI - SONDAGGI RIGENERAZIONE URBANA / MP	0,00	71.976,67	45.618,19	26.358,46	0,02	0,00
5920.00/41.00	RIMBORSO LAVORI CEM / MP	27050.00/25.00	CPI CEM ADEGUAMENTO - MP	0,00	0,00	0,00	0,00	0,00	0,00
7000.00/69.00	C.R. TECNOLOGIA SMART WORKING / MP	25201.00/0.00	ADEGUAMENTO SOFTWARE SISTEMA INFORMATICO COMUNALE / MP	0,00	2.602,08	2.602,08	0,00	0,00	0,00
7000.00/70.00	C.R. ACQUISTO DPI E SISTEMI SORVEGLIANZA / MP	26000.00/275.00	FONDO COMPENSAZIONE PREZZI LL.PP. / MP	0,00	15.799,00	1.611,78	0,00	0,00	14.187,22
			<b>TOTALE:</b>	<b>351.776,10</b>	<b>3.532.985,85</b>	<b>1.907.433,71</b>	<b>1.154.072,59</b>	<b>-2.520,83</b>	<b>825.776,48</b>
				Totale quote accantonate nel risultato di amministrazione riguardanti le risorse destinate agli investimenti (g)					0
				Totale risorse destinate nel risultato di amministrazione al netto di quelle che sono state oggetto di accantonamenti (h = Totale f - g)					825776,48

**DIMOSTRAZIONE DEL RISULTATO DI AMMINISTRAZIONE**

Di seguito è riportato un calcolo alternativo del risultato di amministrazione incentrato sulle maggiori/minori Entrate e Spese dell'anno, suddiviso tra competenza e residuo. I valori ottenuti coincidono con quelli del prospetto sopra riportato, dimostrando la correttezza del risultato di amministrazione.

<b>GESTIONE DI COMPETENZA</b>	
Riscossioni (+)	42.819.442,63
Pagamenti (-)	42.813.408,93
<b>Differenza</b>	<b>6.033,70</b>
Residui Attivi (+)	29.357.015,19
Residui Passivi (-)	12.307.585,95
<b>Differenza</b>	<b>17.049.429,24</b>
Fondo Pluriennale Vincolato entrata applicato al bilancio (+)	16.265.602,40
Fondo Pluriennale Vincolato spesa (-)	34.478.970,98
<b>Differenza</b>	<b>-18.213.368,58</b>
<b>Saldo gestione competenza</b>	<b>-1.157.905,64</b>
<b>GESTIONE DEI RESIDUI</b>	
Maggiori residui attivi riaccertati (+)	270.737,05
Minori residui attivi riaccertati (-)	963.687,94
Minori residui passivi riaccertati (+)	770.339,01
<b>Saldo gestione residui</b>	<b>77.388,12</b>
<b>RIEPILOGO</b>	
Saldo gestione competenza(+/-)	-1.157.905,64
Saldo gestione residui(+/-)	77.388,12
Avanzo esercizi precedenti applicato(+)	4.813.125,57
Avanzo esercizi precedenti non applicato(+)	5.742.087,17
<b>Risultato di amministrazione al 31.12. 2022</b>	<b>9.474.695,22</b>

**PROSPETTO ANALITICO DEL RISULTATO DI AMMINISTRAZIONE**

Per completare l'analisi sul risultato di amministrazione suddividiamo il calcolo nelle seguenti componenti:

- Bilancio corrente: evidenzia il risultato delle movimentazioni per il funzionamento dell'Ente finalizzate ad assicurare l'ordinaria gestione.
- Bilancio degli investimenti: fa riferimento alla gestione di infrastrutture o all'acquisizione di beni mobili che trovano utilizzo per più esercizi nell'Ente e che incrementano o decrementano il Patrimonio.
- Bilancio delle partite finanziarie: determinato dalle operazioni di acquisto/alienazione di titoli obbligazionari e di concessione/riscossione crediti.
- Bilancio dei movimenti di gestione per conto di terzi e partite di giro: risultato delle operazioni di credito e debito estranee al Patrimonio dell'Ente; non influenza il risultato di competenza.

RISULTATI DIFFERENZIALI		COMPETENZA			RESIDUI			
		Previsioni Iniziali	Previsioni Definitive	Accertamenti o Impegni	Consistenza al 01/01/2022	Incassato o Pagato	da Riportare	Differenza
GESTIONE CORRENTE								
Entrate Titolo I	+	21.424.885,48	21.007.753,05	21.033.899,34	7.134.607,75	3.704.087,66	3.196.869,69	-233.650,40
Entrate Titolo II	+	1.773.133,16	3.345.396,66	3.139.761,91	964.942,68	487.247,21	519.361,46	41.665,99
Entrate Titolo III	+	10.548.343,39	12.119.876,33	11.370.161,62	2.269.134,60	1.472.618,28	738.882,39	-57.633,93
Avanzo di amministrazione destinato a spese correnti	+	0,00	2.201.526,62					2.201.526,62
Accantonamento al Fondo Pluriennale Vincolato di parte corrente	+	233.138,46	642.300,74	642.300,74				
Entrate in conto capitale destinate al finanziamento delle spese correnti	+	0,00	0,00	0,00				
Entrate correnti destinate al finanziamento degli investimenti	-	0,00	0,00	0,00				
Disavanzo di amministrazione	-	0,00	0,00					
Spese correnti	-	32.268.771,49	37.546.364,40	33.145.626,92	8.451.609,03	6.663.964,01	1.232.646,34	-554.998,68
Differenza	=	1.710.729,00	1.770.489,00	3.040.496,69	1.917.076,00	-1.000.010,86	3.222.467,20	2.506.906,96
Quote di capitale dei mutui in estinzione	-	1.710.729,00	1.770.489,00	1.710.539,92	0,00	0,00	0,00	0,00
Differenza	=	0,00	0,00	1.329.956,77	1.917.076,00	-1.000.010,86	3.222.467,20	2.506.906,96
GESTIONE INVESTIMENTI								
Entrate Titolo IV	+	31.643.663,22	51.613.726,76	28.932.495,93	14.264.716,03	8.548.941,70	5.287.206,74	-428.567,59
Entrate Titolo VI	+	2.000.000,00	4.760.000,00	1.100.000,00	14.764,96	0,00	0,00	-14.764,96
Avanzo di Amministrazione destinato agli investimenti	+	0,00	2.611.598,95					2.611.598,95

Entrate correnti destinate al finanziamento degli investimenti	+	0,00	0,00	0,00				
Accantonamento al Fondo Pluriennale Vincolato di parte capitale	+	3.285.509,32	15.623.301,66	15.623.301,66				
Entrate in conto capitale destinate al finanziamento delle spese correnti	-	0,00	0,00	0,00				
Spese per investimenti	-	36.929.172,54	74.608.627,37	13.664.689,02	4.528.991,16	3.121.527,38	1.224.502,60	-182.961,18
<b>Differenza</b>	=	<b>0,00</b>	<b>0,00</b>	<b>31.991.108,57</b>	<b>9.750.489,83</b>	<b>5.427.414,32</b>	<b>4.062.704,14</b>	<b>2.351.227,58</b>
<b>PARTITE FINANZIARIE</b>								
Entrate Titolo V	+	2.000.000,00	4.410.000,00	1.100.000,00	3.126.345,71		3.082.958,02	0,00
Spese Titolo III	-	2.000.000,00	4.410.000,00	1.100.000,00	0,00	0,00	0,00	0,00
<b>Differenza</b>	=	<b>0,00</b>	<b>0,00</b>	<b>0,00</b>	<b>3.126.345,71</b>	<b>43.387,69</b>	<b>3.082.958,02</b>	<b>0,00</b>
<b>ANTICIPAZIONE DI CASSA</b>								
Entrate Titolo VII	+	6.000.000,00	6.000.000,00	0,00	0,00	0,00	0,00	0,00
Spese Titolo V	-	6.000.000,00	6.000.000,00	0,00	0,00	0,00	0,00	0,00
<b>Differenza</b>	=	<b>0,00</b>	<b>0,00</b>	<b>0,00</b>	<b>0,00</b>	<b>0,00</b>	<b>0,00</b>	<b>0,00</b>
<b>SERVIZI PER CONTO TERZI E PARTITE DI GIRO</b>								
Entrate Titolo IX	+	6.660.000,00	7.573.000,00	5.500.139,02	23.179,83	22.303,83	876,00	0,00
Spese Titolo VII	-	6.660.000,00	7.573.000,00	5.500.139,02	1.085.216,62	494.898,87	557.938,60	-32.379,15
<b>Differenza</b>	=	<b>0,00</b>	<b>0,00</b>	<b>0,00</b>	<b>-1.062.036,79</b>	<b>-472.595,04</b>	<b>-557.062,60</b>	<b>32.379,15</b>
<b>TOTALI</b>								
Saldo gestione di Competenza	=			33.321.065,34				
Saldo gestione Residui	=							4.890.513,69
Avanzo di amministrazione 2021 non applicato	+							5.742.087,17
Fondo Pluriennale Vincolato per Spese Correnti	-			657.277,64				
Fondo Pluriennale Vincolato per Spese in Conto Capitale	-			33.821.693,34				
Risultato di amministrazione 2022	=			-1.157.905,64				10.632.600,86
<b>TOTALE</b>	=				<b>9.474.695,22</b>			

**PROSPETTO PLURIENNALE DEL RISULTATO DI AMMINISTRAZIONE**

	<i><b>2018</b></i>	<i><b>2019</b></i>	<i><b>2020</b></i>	<i><b>2021</b></i>	<i><b>2022</b></i>
<b>Risultato di Amministrazione</b>	<b>4.894.670,20</b>	<b>5.745.172,53</b>	<b>8.136.744,53</b>	<b>10.555.212,74</b>	<b>9.474.695,22</b>
<i>di cui Parte Accantonata</i>	3.955.106,83	4.206.589,58	5.134.889,72	5.918.704,53	4.747.281,93
<i>di cui Parte Vincolata</i>	609.512,94	349.555,17	1.404.984,50	1.036.938,83	1.397.397,55
<i>di cui Parte Destinata agli investimenti</i>	261.429,40	213.560,18	185.925,43	351.776,10	825.776,48
<i>di cui Parte Disponibile</i>	68.621,03	975.467,60	1.410.944,88	3.247.793,28	2.504.239,26

*Nota: per rappresentare in modo omogeneo e veritiero l'andamento del risultato di amministrazione, il prospetto prende in considerazione solo gli anni in cui vige l'attuale decreto D.Lgs. 118/11.*



## 1.2 FONDO PLURIENNALE VINCOLATO

### Il Fondo Pluriennale Vincolato

- è un saldo finanziario costituito da risorse già accertate destinate al finanziamento di obbligazioni passive dell'Ente già impegnate, ma esigibili in esercizi successivi a quello in cui è accertata l'Entrata. Trattasi quindi di un saldo finanziario che garantisce la copertura di spese imputate agli esercizi successivi a quello in corso, che nasce dall'esigenza di applicare il principio della competenza finanziaria e rendere evidente la distanza temporale intercorrente tra l'acquisizione dei finanziamenti e l'effettivo impiego di tali risorse.  
In altre parole, il principio della competenza potenziata prevede che il Fondo Pluriennale Vincolato sia uno strumento di rappresentazione della programmazione e previsione delle spese pubbliche territoriali, sia correnti sia di investimento, che evidenzia con trasparenza e attendibilità il procedimento di impiego delle risorse acquisite dall'Ente che richiedono un periodo di tempo ultrannuale per il loro effettivo impiego ed utilizzo per le finalità programmate e previste. Sugli stanziamenti di Spesa intestati ai singoli Fondi Pluriennali Vincolati non è possibile assumere impegni ed effettuare pagamenti.
- è alimentato solo da entrate correnti vincolate e da entrate destinate al finanziamento di investimenti, accertate e imputate agli esercizi precedenti a quelli di imputazione delle relative spese. Il fondo pluriennale vincolato costituito in occasione del riaccertamento ordinario dei residui prescinde dalla natura vincolata o destinata delle entrate che lo alimentano, al fine di consentire la reimputazione di un impegno che, a seguito di eventi verificatisi successivamente alla registrazione, risulta non più esigibile nell'esercizio cui il rendiconto si riferisce.
- riguarda prevalentemente le spese in Conto Capitale ma può essere destinato a garantire la copertura di Spese Correnti, come ad esempio per quelle impegnate a fronte di Entrate derivanti da trasferimenti correnti vincolati esigibili in esercizi precedenti a quelli in cui è esigibile la corrispondente Spesa. Il Fondo Pluriennale risulta utilizzabile ed impegnabile immediatamente dopo l'accertamento delle Entrate che lo finanziano. In sede di elaborazione del rendiconto, i fondi pluriennali vincolati non prenotati costituiscono economia del bilancio e concorrono alla determinazione del risultato contabile di amministrazione.

Il Fondo Pluriennale Vincolato stanziato tra le spese è costituito da due componenti logicamente distinte:

- 1) la quota di risorse accertate negli esercizi precedenti che costituiscono la copertura di spese già impegnate e imputate all'esercizio in corso o a quelli successivi;
- 2) le risorse accertate nel corso dell'esercizio destinate a costituire la copertura di spese impegnate nel corso dell'esercizio cui si riferisce il bilancio, con imputazione agli esercizi successivi.

**FONDO PLURIENNALE VINCOLATO DA ESERCIZI PRECEDENTI**

Il prospetto riporta il Fondo Pluriennale Vincolato accantonato l'esercizio precedente risultante dai singoli programmi di Spesa del Rendiconto e il suo relativo utilizzo durante l'esercizio in corso.

L'importo rimandato ad esercizi successivi che ne deriva confluisce nuovamente nel Fondo Pluriennale Vincolato del Rendiconto dell'esercizio in corso.

	<i>Utilizzo F.P.V. Iniziale</i>	<i>Variazioni intervenute</i>	<i>Utilizzo F.P.V. Assestato</i>	<i>Impegnato nell'anno</i>	<i>di cui pagato nell'anno</i>	<i>Economie</i>	<i>Rimandato ad Es. successivi</i>
<b>Titolo 1 - Spese correnti</b>							
101 - Redditi da lavoro dipendente	218.965,29	19.421,21	238.386,50	235.565,22	182.691,43	2.821,28	0,00
102 - Imposte e tasse a carico dell'ente	14.173,17	2.868,00	17.041,17	16.486,13	11.294,36	555,04	0,00
103 - Acquisto di beni e servizi	0,00	119.575,78	119.575,78	50.423,38	35.087,80	69.152,40	0,00
104 - Trasferimenti correnti	0,00	111.360,66	111.360,66	10.767,12	10.767,12	100.593,54	0,00
110 - Altre spese correnti	0,00	155.936,63	155.936,63	0,00	0,00	0,00	155.936,63
<b>Totale Titolo 1</b>	<b>233.138,46</b>	<b>409.162,28</b>	<b>642.300,74</b>	<b>313.241,85</b>	<b>239.840,71</b>	<b>173.122,26</b>	<b>155.936,63</b>
<b>Titolo 2 - Spese in conto capitale</b>							
202 - Investimenti fissi lordi e acquisto di terreni	1.794.817,60	5.709.685,77	7.504.503,37	5.247.075,15	3.495.561,07	2.257.428,22	0,00
205 - Altre spese in conto capitale	1.490.691,72	6.628.106,57	8.118.798,29	0,00	0,00	0,00	8.118.798,29
<b>Totale Titolo 2</b>	<b>3.285.509,32</b>	<b>12.337.792,34</b>	<b>15.623.301,66</b>	<b>5.247.075,15</b>	<b>3.495.561,07</b>	<b>2.257.428,22</b>	<b>8.118.798,29</b>
<b>TOTALE FPV DA ESERCIZI PRECEDENTI</b>	<b>3.518.647,78</b>	<b>12.746.954,62</b>	<b>16.265.602,40</b>	<b>5.560.317,00</b>	<b>3.735.401,78</b>	<b>2.430.550,48</b>	<b>8.274.734,92</b>

**FONDO PLURIENNALE VINCOLATO DI NUOVA ISTITUZIONE**

La parte più consistente del Fondo Pluriennale Vincolato risultante dal Rendiconto dell'esercizio in corso è relativa alle risorse accertate nel corso dell'esercizio destinate a costituire la copertura di spese imputate agli esercizi successivi.

L'elenco che segue suddivide tale importo – a differenza dei riepiloghi di Spesa del Rendiconto - per Macroaggregato di destinazione; il vigente D.Lgs. 118/11, infatti, stabilisce che lo stanziamento del Fondo Pluriennale Vincolato trovi collocazione ai Macroaggregati 110 (Spesa Corrente) e 205 (Spese in C/Capitale).

	<i>F.P.V. Iniziale</i>	<i>Variazioni intervenute</i>	<i>F.P.V. Assestato</i>	<i>Utilizzo F.P.V. 2023</i>	<i>Utilizzo F.P.V. 2024</i>	<i>Utilizzo F.P.V. 2025</i>	<i>Utilizzo F.P.V. esercizi futuri</i>
<b>Titolo 1 - Spese correnti</b>							
101 - Redditi da lavoro dipendente	212.262,74	154.218,63	366.481,37	349.334,13	0,00	0,00	17.147,24
102 - Imposte e tasse a carico dell'ente	13.858,71	18.087,39	31.946,10	31.946,10	0,00	0,00	0,00
103 - Acquisto di beni e servizi	0,00	52.913,54	52.913,54	0,00	0,00	0,00	52.913,54
104 - Trasferimenti correnti	0,00	50.000,00	50.000,00	0,00	0,00	0,00	50.000,00
107 - Interessi passivi	0,00	0,00	0,00	0,00	0,00	0,00	0,00
110 - Altre spese correnti	0,00	0,00	0,00	0,00	0,00	0,00	0,00
<b>Totale Titolo 1</b>	<b>226.121,45</b>	<b>275.219,56</b>	<b>501.341,01</b>	<b>381.280,23</b>	<b>0,00</b>	<b>0,00</b>	<b>120.060,78</b>
<b>Titolo 2 - Spese in conto capitale</b>							
202 - Investimenti fissi lordi e acquisto di terreni	16.188.118,46	9.416.876,59	25.604.995,05	943.762,48	0,00	0,00	24.661.232,57
203 - Contributi agli investimenti	0,00	97.900,00	97.900,00	0,00	0,00	0,00	97.900,00
205 - Altre spese in conto capitale	0,00	0,00	0,00	0,00	0,00	0,00	0,00
<b>Totale Titolo 2</b>	<b>16.188.118,46</b>	<b>9.514.776,59</b>	<b>25.702.895,05</b>	<b>943.762,48</b>	<b>0,00</b>	<b>0,00</b>	<b>24.759.132,57</b>
<b>TOTALE FPV DI NUOVA ISTITUZIONE</b>	<b>16.414.239,91</b>	<b>9.789.996,15</b>	<b>26.204.236,06</b>	<b>1.325.042,71</b>	<b>0,00</b>	<b>0,00</b>	<b>24.879.193,35</b>

### 1.3 FONDO CREDITI DI DUBBIA ESIGIBILITÀ

La novità più impattante del D.Lgs. 118/11 riferita all'Entrata è senza dubbio l'obbligo di accertare i crediti per l'intero importo, anche se si prevede che l'incasso sarà di dubbia o difficile esazione. Di conseguenza l'ex Fondo Svalutazione Crediti D.Lgs. 267/00 ora Fondo Crediti di dubbia esigibilità riveste un ruolo drasticamente più centrale nelle fasi di programmazione e rendicontazione di un Bilancio.

A tal fine è stanziata nel Bilancio di Previsione un'apposita posta contabile denominata "Accantonamento al Fondo Crediti di Dubbia Esigibilità", il cui ammontare è determinato in considerazione della dimensione degli stanziamenti relativi ai crediti che si prevede si formeranno nell'esercizio, della loro natura e dell'andamento del fenomeno negli ultimi cinque esercizi precedenti (la media del rapporto tra incassi e accertamenti per ciascuna tipologia di Entrata). L'accantonamento al Fondo Crediti di Dubbia Esigibilità non è oggetto di Impegno e genera un'economia di bilancio che confluisce per l'intero importo nel risultato di amministrazione come quota accantonata.

In sede di Rendiconto, l'importo complessivo del fondo e' calcolato applicando all'ammontare dei residui attivi la media dell'incidenza degli accertamenti non riscossi sui ruoli o sugli altri strumenti coattivi negli ultimi cinque esercizi; di conseguenza si procede vincolando o svincolando le necessarie quote dell'avanzo di amministrazione precedentemente accantonate.

Il principio contabile prevede per il calcolo della media semplice, sia la media fra totale incassato e totale accertato, sia la media dei rapporti annui.

Per le entrate transitate per tutti e 5 gli esercizi, il software Sipal propone la media dei rapporti annui; nel caso invece in cui l'entrata sia di nuova istituzione e quindi non abbia ancora una storia quinquennale, oppure per qualche motivo sia stata sospesa in alcuni esercizi, è data facoltà all'utente di scegliere se applicare la media dei totali.

Non sono oggetto di svalutazione i crediti da altre amministrazioni pubbliche, i crediti assistiti da fidejussione e le entrate tributarie che, sulla base dei principi contabili, sono accertate per cassa. Non sono altresì oggetto di svalutazione le entrate di dubbia e difficile esazione riguardanti entrate riscosse da un Ente per conto di un altro Ente e destinate ad essere versate all'Ente beneficiario finale. Il Fondo Crediti di Dubbia Esigibilità è accantonato dall'Ente beneficiario finale.

#### ANDAMENTO PLURIENNALE DEL FONDO CREDITI DI DUBBIA ESIGIBILITÀ

Come si può notare dal prospetto che segue, per effetto della gestione ordinaria che, annualmente, comporta la formazione di nuovi residui attivi e la riscossione o cancellazione dei vecchi crediti, lo stock complessivo dei residui attivi tende ad essere sostanzialmente stabile nel tempo.

Pertanto, se l'ammontare dei residui attivi non subisce significative variazioni nel tempo, anche la quota del risultato di amministrazione accantonata al fondo crediti di dubbia esigibilità tende ad essere stabile e, di conseguenza, gran parte dell'accantonamento al fondo crediti di dubbia esigibilità effettuato annualmente nel Bilancio di Previsione per evitare di spendere entrate non esigibili nell'esercizio, non è destinato a confluire nella quota del risultato di amministrazione accantonata per il Fondo Crediti di Dubbia Esigibilità.

Infatti, se i residui attivi sono stabili nel tempo, nella quota del risultato di amministrazione accantonata per il Fondo Crediti di Dubbia Esigibilità confluisce solo la parte del fondo accantonato nel Bilancio di Previsione di importo pari agli utilizzi del Fondo Crediti a seguito della cancellazione o dello stralcio dei crediti dal bilancio.

	2018	2019	2020	2021	2022
<b>Titolo 1 - Entrate correnti di natura tributaria,contributiva e perequativa</b>					
Tipologia 0101 - Imposte tasse e proventi assimilati	3.459.386,46	3.497.909,76	4.638.775,93	4.373.136,72	3.382.573,35
<b>Totale Titolo 1</b>	<b>3.459.386,46</b>	<b>3.497.909,76</b>	<b>4.638.775,93</b>	<b>4.373.136,72</b>	<b>3.382.573,35</b>
<b>Titolo 3 - Entrate extratributarie</b>					
Tipologia 0100 - Vendita di beni e servizi e proventi derivanti dalla gestione dei beni	35.239,50	17.364,58	44.729,34	46.491,95	24.112,17
Tipologia 0200 - Proventi derivanti dall'attività di controllo e repressione delle irregolarità e degli illeciti	0,00	0,00	0,00	0,00	0,00
Tipologia 0500 - Rimborsi e altre entrate correnti	0,00	0,00	0,00	3.061,81	28.945,31
<b>Totale Titolo 3</b>	<b>35.239,50</b>	<b>17.364,58</b>	<b>44.729,34</b>	<b>49.553,76</b>	<b>53.057,48</b>

	2018	2019	2020	2021	2022
Fondo Crediti di Dubbia Esigibilità di Parte Corrente	3.494.625,96	3.515.274,34	4.683.505,27	4.422.690,48	3.435.630,83
Fondo Crediti di Dubbia Esigibilità in Conto Capitale	0,00	0,00	0,00	0,00	0,00
<b>Totale Fondo Crediti di Dubbia Esigibilità</b>	<b>3.494.625,96</b>	<b>3.515.274,34</b>	<b>4.683.505,27</b>	<b>4.422.690,48</b>	<b>3.435.630,83</b>

Nota:il prospetto prende in considerazione solo gli anni in cui vige l'attuale decreto D.Lgs. 118/11.

**OPZIONE COVID-19 ART. 107-BIS L. 18/2020**

L'Ente non ha ritenuto necessario avvalersi dell'opzione Covid-19, prevista dall'articolo 107-bis della Legge 18/2020.

**ACCANTONAMENTI VOLONTARI AL FONDO CREDITI DI DUBBIA ESIGIBILITÀ**

Come previsto dal vigente decreto, è possibile effettuare svalutazioni di importo maggiore, purché sia allegata un'adeguata motivazione.

L'Ente per questo Rendiconto ha optato per un accantonamento in linea con quello obbligatorio calcolato nell'omonimo prospetto.

<i>Capitolo</i>	<i>Tipologia</i>	<i>Importo Obbligatorio</i>	<i>Importo Accantonato</i>	<i>Differenza</i>	<i>Motivazione</i>
<b>TOTALE ACCANTONAMENTI VOLONTARI</b>		<b>0,00</b>	<b>0,00</b>	<b>0,00</b>	

## 1.4 EQUILIBRIO DI BILANCIO

Il prospetto degli equilibri di bilancio consente di verificare gli equilibri dei saldi finanziari in sede di Rendiconto.

Infatti oltre ad essere deliberato in pareggio finanziario di competenza tra tutte le entrate e le spese, comprensivo dell'utilizzo dell'avanzo di amministrazione o del recupero del disavanzo di amministrazione e degli utilizzi del Fondo Pluriennale Vincolato, e a garantire un fondo di cassa finale non negativo, il Bilancio deve prevedere:

- l'equilibrio di parte corrente in termini di competenza finanziaria tra le spese correnti (incrementate dalle spese per trasferimenti in c/capitale e dalle quote di capitale delle rate di ammortamento dei mutui e prestiti) e le entrate correnti (incrementate dai contributi destinati al rimborso dei prestiti, dal fondo pluriennale vincolato di parte corrente e dall'utilizzo dell'avanzo di competenza di parte corrente). All'equilibrio di parte corrente concorrono anche le entrate in conto capitale destinate al finanziamento di spese correnti in base a specifiche disposizioni di legge o dei principi contabili e l'eventuale saldo negativo delle partite finanziarie.
- l'equilibrio in conto capitale in termini di competenza finanziaria tra le spese di investimento e tutte le risorse acquisite per il loro finanziamento costituite dalle entrate in conto capitale, dall'accensione di prestiti, dal fondo pluriennale vincolato in c/capitale, dall'utilizzo dell'avanzo di competenza in c/capitale e da quelle risorse di parte corrente destinate agli investimenti dalla legge o dai principi contabili.

### ANDAMENTO PLURIENNALE DELL'EQUILIBRIO

EQUILIBRIO ECONOMICO FINANZIARIO		2018	2019	2020	2021	2022
A) Fondo pluriennale vincolato di entrata per spese correnti iscritto in entrata	(+)	816.931,61	566.651,32	212.656,83	715.966,19	642.300,74
AA) Recupero disavanzo di amministrazione esercizio precedente	(-)	0,00	0,00	0,00	0,00	0,00
B) Entrate Titoli 1.00 - 2.00 - 3.00	(+)	32.234.115,50	33.120.667,39	34.286.489,11	34.309.139,06	35.543.822,87
<i>di cui per estinzione anticipata di prestiti</i>		0,00	0,00	0,00	0,00	0,00
C) Entrate Titolo 4.02 06 - Contributi agli investimenti direttamente destinati al rimborso dei prestiti da amministrazioni pubbliche	(+)	0,00	0,00	0,00	0,00	0,00
D) Spese Titolo 1.00- Spese correnti	(-)	30.545.808,06	30.592.850,16	28.964.284,45	31.172.901,34	33.145.626,92
<i>di cui spese correnti non ricorrenti finanziate con utilizzo del risultato di amministrazione</i>		0,00	0,00	0,00	41.100,00	244.624,70
D1) Fondo pluriennale vincolato di parte corrente (di spesa)		566.651,32	212.656,83	715.966,19	642.300,74	657.277,64
E) Spese Titolo 2.04 - Altri trasferimenti in conto capitale	(-)	0,00	0,00	0,00	0,00	0,00
E1) Fondo pluriennale vincolato di spesa – Titolo 2.04 Altri trasferimenti in conto capitale	(-)	0,00	0,00	0,00	0,00	0,00
F1) Spese Titolo 4.00 - Quote di capitale amm.to dei mutui e prestiti obbligazionari	(-)	2.399.559,85	1.902.700,67	1.600.972,38	1.734.797,10	1.710.539,92
<i>di cui per estinzione anticipata di prestiti</i>		487.294,05	0,00	0,00	0,00	0,00
F2) Fondo anticipazioni di liquidità	(-)	0,00	0,00	0,00	0,00	0,00
<b>G) Somma finale (G=A-AA+B+C-D-D1-E-E1-F1-F2)</b>		<b>-460.972,12</b>	<b>979.111,05</b>	<b>3.217.922,92</b>	<b>1.475.106,07</b>	<b>672.679,13</b>

H) Utilizzo avanzo di amministrazione per spese correnti	(+)	751.334,45	174.670,80	366.372,60	1.036.087,15	2.201.526,62
<i>di cui per estinzione anticipata di prestiti</i>		470.140,89	0,00	0,00	0,00	59.760,00
I) Entrate di parte capitale destinate a spese correnti in base a specifiche disposizioni di legge o dei principi contabili	(+)	17.153,16	61.720,61	18.000,00	0,00	0,00
<i>di cui per estinzione anticipata di prestiti</i>		17.153,16	0,00	18.000,00	0,00	0,00
L) Entrate di parte corrente destinate a spese di investimento in base a specifiche disposizioni di legge o dei principi contabili	(-)	0,00	123.584,07	128.246,73	0,00	0,00
M) Entrate da accensione di prestiti destinate a estinzione anticipata dei prestiti	(+)	0,00	0,00	0,00	0,00	0,00
<b>O1) RISULTATO DI COMPETENZA DI PARTE CORRENTE (O1=G+H+I+L+M)</b>		<b>307.515,49</b>	<b>1.091.918,39</b>	<b>3.474.048,79</b>	<b>2.511.193,22</b>	<b>2.874.205,75</b>
-Risorse accantonate di parte corrente stanziare nel bilancio dell'esercizio	(-)	0,00	1.211.758,43	56.673,32	349.034,32	106.989,03
-Risorse vincolate di parte corrente nel bilancio	(-)	0,00	90.677,37	1.166.262,40	245.696,82	281.767,68
<b>O2) EQUILIBRIO DI BILANCIO DI PARTE CORRENTE</b>	<b>(-)</b>	<b>307.515,49</b>	<b>-210.517,41</b>	<b>2.251.113,07</b>	<b>1.916.462,08</b>	<b>2.485.449,04</b>
-Variazione accantonamenti di parte corrente effettuata in sede di rendiconto (+)/(-)	(-)	0,00	-784.716,68	1.168.230,93	434.780,49	-698.194,13
<b>O3) EQUILIBRIO COMPLESSIVO DI PARTE CORRENTE</b>		<b>307.515,49</b>	<b>574.199,27</b>	<b>1.082.882,14</b>	<b>1.481.681,59</b>	<b>3.183.643,17</b>
P) Utilizzo avanzo di amministrazione per spese di investimento	(+)	2.310.795,57	672.109,71	1.349.299,84	1.650.544,33	2.611.598,95
Q) Fondo pluriennale vincolato per spese in conto capitale iscritto in entrata	(+)	11.036.270,11	13.605.622,34	18.595.131,20	15.109.140,81	15.623.301,66
R) Entrate Titoli 4.00-5.00-6.00	(+)	7.980.751,56	16.516.321,60	4.325.441,96	11.576.400,48	31.132.495,93
C) Entrate Titolo 4.02 06 - Contributi agli investimenti direttamente destinati al rimborso dei prestiti da amministrazioni pubbliche	(-)	0,00	0,00	0,00	0,00	0,00
I) Entrate di parte capitale destinate a spese correnti in base a specifiche disposizioni di legge o dei principi contabili	(-)	17.153,16	61.720,61	18.000,00	0,00	0,00
S1) Entrate Titolo 5.02 per Riscossione crediti di breve termine	(-)	0,00	0,00	0,00	0,00	0,00
S2) Entrate Titolo 5.03 per Riscossione crediti di medio-lungo termine	(-)	0,00	0,00	0,00	0,00	0,00
T) Entrate titolo 5.04 relative a Altre entrate per riduzioni di attività finanziaria	(-)	0,00	2.500.000,00	250.000,00	400.000,00	1.100.000,00
L) Entrate di parte corrente destinate a spese di investimento in base a specifiche disposizioni di legge o dei principi contabili	(+)	0,00	123.584,07	128.246,73	0,00	0,00
M) Entrate da accensione di prestiti destinate a estinzione anticipata dei prestiti	(-)	0,00	0,00	0,00	0,00	0,00
U) Spese Titolo 2.00 - Spese in conto capitale	(-)	7.241.155,38	8.467.005,30	8.477.393,04	10.070.324,37	13.664.689,02
U1) Fondo pluriennale vincolato in c/capitale (di spesa)	(-)	13.605.622,34	18.595.131,20	15.109.140,81	15.623.301,66	33.821.693,34
V) Spese Titolo 3.01 per Acquisizione di attività finanziarie	(-)	0,00	35,60	0,00	10.049,98	0,00
E) Spese Titolo 2.04 - Trasferimenti in conto capitale	(+)	0,00	0,00	0,00	0,00	0,00
E1) Fondo pluriennale vincolato di spesa – Titolo 2.04 Altri trasferimenti in conto capitale	(+)	0,00	0,00	0,00	0,00	0,00
<b>Z1) RISULTATO DI COMPETENZA IN C/CAPITALE (Z1= P+Q+R-C-I-S1-S2-T+L-M-U-U1-V+E )</b>		<b>463.886,36</b>	<b>1.293.745,01</b>	<b>543.585,88</b>	<b>2.232.409,61</b>	<b>781.014,18</b>
-Risorse accantonate in c/capitale stanziare nel bilancio dell'esercizio	(-)	0,00	0,00	0,00	0,00	0,00



-Risorse vincolate in c/capitale nel bilancio	(-)	0,00	245.707,15	137.007,24	606.646,54	689.469,34
<b>Z2) EQUILIBRIO DI BILANCIO IN C/CAPITALE</b>		<b>463.886,36</b>	<b>1.048.037,86</b>	<b>406.578,64</b>	<b>1.625.763,07</b>	<b>91.544,84</b>
-Variazioni accantonamenti in c/capitale effettuata in sede di rendiconto (+)/(-)	(-)	0,00	0,00	0,00	0,00	0,00
<b>Z3) EQUILIBRIO COMPLESSIVO IN CAPITALE</b>		<b>463.886,36</b>	<b>1.048.037,86</b>	<b>406.578,64</b>	<b>1.625.763,07</b>	<b>91.544,84</b>
S1) Entrate Titolo 5.02 per Riscossione crediti di breve termine	(+)	0,00	0,00	0,00	0,00	0,00
S2) Entrate Titolo 5.03 per Riscossione crediti di medio-lungo termine	(+)	0,00	0,00	0,00	0,00	0,00
T) Entrate titolo 5.04 relative a Altre entrate per riduzioni di attività finanziaria	(+)	0,00	2.500.000,00	250.000,00	400.000,00	1.100.000,00
X1) Spese Titolo 3.02 per Concessione crediti di breve termine	(-)	0,00	0,00	0,00	0,00	0,00
X2) Spese Titolo 3.03 per Concessione crediti di medio-lungo termine	(-)	0,00	0,00	0,00	0,00	0,00
Y) Spese Titolo 3.04 per Altre spese per acquisizione di attività finanziarie	(-)	0,00	2.500.000,00	250.000,00	400.000,00	1.100.000,00
<b>W1) RISULTATO DI COMPETENZA (W1=O1+Z1+S1+S2+T-X1-X2-Y)</b>		<b>771.401,85</b>	<b>2.385.663,40</b>	<b>4.017.634,67</b>	<b>4.743.602,83</b>	<b>3.655.219,93</b>
-Risorse accantonate stanziare nel bilancio dell'esercizio		0,00	1.211.758,43	56.673,32	349.034,32	106.989,03
-Risorse vincolate nel bilancio		0,00	336.384,52	1.303.269,64	852.343,36	971.237,02
<b>W2) EQUILIBRI DI BILANCIO</b>		<b>771.401,85</b>	<b>837.520,45</b>	<b>2.657.691,71</b>	<b>3.542.225,15</b>	<b>2.576.993,88</b>
-Variazione accantonamenti effettuata in sede di rendiconto		0,00	-784.716,68	1.168.230,93	434.780,49	-698.194,13
<b>W3) EQUILIBRIO COMPLESSIVO</b>		<b>771.401,85</b>	<b>1.622.237,13</b>	<b>1.489.460,78</b>	<b>3.107.444,66</b>	<b>3.275.188,01</b>
O1) Risultato di competenza di parte corrente		307.515,49	1.091.918,39	3.474.048,79	2.511.193,22	2.874.205,75
Utilizzo risultato di amministrazione destinato al finanziamento di spese correnti ricorrenti e al rimborso di prestiti al netto del fondo anticipazione di liquidità	(-)	751.334,45	174.670,80	366.372,60	994.987,15	1.956.901,92
Entrate non ricorrenti che non hanno dato copertura a impegni	(-)	0,00	0,00	0,00	0,00	0,00
-Risorse accantonate di parte corrente stanziare nel bilancio dell'esercizio	(-)	0,00	1.211.758,43	56.673,32	349.034,32	106.989,03
-Variazione accantonamenti di parte corrente effettuata in sede di rendiconto (+)/(-)	(-)	0,00	-784.716,68	1.168.230,93	434.780,49	-698.194,13
-Risorse vincolate di parte corrente nel bilancio	(-)	0,00	90.677,37	1.133.081,96	213.185,27	163.079,24
<b>EQUILIBRIO DI PARTE CORRENTE AI FINI DELLA COPERTURA DI INVESTIMENTI PLURIENNALI</b>		<b>-443.818,96</b>	<b>399.528,47</b>	<b>749.689,98</b>	<b>519.205,99</b>	<b>1.345.429,69</b>

Nota: il prospetto prende in considerazione solo gli anni in cui vige l'attuale decreto D.Lgs. 118/11.

## 1.5 INDICATORI FINANZIARI ED ECONOMICI

L'analisi dello stato strutturale dell'Ente è effettuata attraverso una serie di indicatori che interessano aspetti diversi della gestione dell'Ente, definendo rapporti tra valori finanziari e fisici (ad esempio la pressione tributaria per abitante o la spesa corrente per abitante) o rapporti tra valori esclusivamente finanziari (ad esempio il grado di autonomia impositiva o il grado di autonomia finanziaria).

Il raffronto dei valori del Rendiconto della Gestione 2022 con i dati relativi ai Rendiconti 2021 e 2020 permette di valutare i risultati conseguiti dall'Amministrazione nel triennio, sebbene sia necessario tener conto della riclassificazione di alcune voci che rende tali valori non omogenei e quindi non perfettamente confrontabili.

### GRADO DI AUTONOMIA FINANZIARIA

Le entrate correnti costituiscono le risorse destinate alla gestione dei servizi comunali; di questo importo complessivo le entrate tributarie ed extratributarie indicano la parte direttamente o indirettamente reperita dall'Ente. I trasferimenti correnti dello Stato, regione ed altri Enti formano invece le entrate derivate, quali risorse di terzi destinate a finanziare parte della gestione corrente.

Il grado di autonomia finanziaria rappresenta un indice della capacità dell'Ente di reperire con mezzi propri le risorse necessarie al finanziamento di tutte le spese di funzionamento dell'apparato comunale, erogazione di servizi ecc...

L'analisi dell'autonomia finanziaria assume una crescente rilevanza in un periodo di forte decentramento e di progressiva fiscalizzazione locale. Il sistema finanziario degli Enti locali, in passato basato prevalentemente sui trasferimenti statali, è ora basato sull'autonomia finanziaria dei Comuni, ossia sulla capacità dell'Ente di reperire, con mezzi propri, le risorse da destinare al soddisfacimento dei bisogni della collettività.

L'Ente per mantenere in essere i propri servizi istituzionali e non può contare sempre meno sui trasferimenti che gli derivano dallo Stato e da altri Enti pubblici; deve quindi focalizzare la propria attenzione sulle entrate proprie e sulla gestione di servizi in modo da realizzare il massimo delle economicità ed efficienza al fine di liberare risorse per altri servizi.

INDICE		2020	2021	2022
Autonomia Finanziaria=	Entrate Tributarie + Extratributarie	80,970%	88,820%	91,170%
	Entrate Correnti			

**PRESSIONE FISCALE LOCALE E RESTITUZIONE ERARIALE PRO-CAPITE**

Sono indicatori che consentono di individuare l'onere che grava sul cittadino per usufruire dei servizi forniti dall'Ente.

INDICE		2020	2021	2022
Pressione entrate proprie pro-capite =	Entrate Tributarie + Extratributarie	913,72	1.007,93	1.072,66
	N.Abitanti			

Nota: abitanti al 01/01/2022

INDICE		2020	2021	2022
Pressione tributaria pro-capite =	Entrate Tributarie	651,21	685,36	696,28
	N.Abitanti			

Nota: abitanti al 01/01/2022

**GRADO DI RIGIDITÀ DEL BILANCIO**

L'amministrazione dell'Ente nell'utilizzo delle risorse comunali è libera nella misura in cui il bilancio non è prevalentemente vincolato da impegni di spesa a lungo termine già assunti in precedenti esercizi. Conoscere, pertanto, il grado di rigidità del bilancio permette di individuare quale sia il margine di operatività per assumere nuove decisioni o iniziative economiche e finanziarie.

INDICE		2020	2021	2022
Rigidità strutturale=	Spese Personale + Rimborso mutui e interessi	29,940%	30,420%	31,420%
	Entrate Correnti			

Nota: vedi piano degli indicatori

Le spese fisse impegnate, per prassi, sono le spese del personale, le spese per il rimborso della quota capitale e interesse dei mutui. Quanto più il valore si avvicina all'unità tanto minori sono le possibilità di manovra dell'amministrazione che si trova con gran parte delle risorse correnti già utilizzate per il finanziamento delle spese per il personale e il rimborso della quota capitale e interessi dei mutui in scadenza.

In realtà, il grado di rigidità strutturale è notevolmente superiore all'indice sopra calcolato, in quanto sarebbero da considerare anche tutti i costi di funzionamento delle strutture (costi per consumo acqua, gas, energia elettrica, spese telefoniche, le imposte ecc..).

Volendo scomporre il grado di rigidità strutturale complessivo sopra evidenziato nelle due voci relative al costo del personale e al costo dei mutui si possono ottenere questi ulteriori indici:

INDICE		2020	2021	2022
Rigidità per costo personale=	Spese Personale	21,520%	21,760%	23,290%
	Entrate Correnti			

INDICE		2020	2021	2022
Rigidità per indebitamento=	Rimborso mutui e interessi	8,420%	8,660%	8,130%
	Entrate Correnti			

### GRADO DI RIGIDITÀ PRO-CAPITE

Come accennato precedentemente, per prassi, i principali fattori di rigidità a lungo termine sono il costo del personale ed il livello di indebitamento. Questi fattori devono essere riportati alla dimensione sociale del Comune individuandone la ricaduta diretta sul cittadino

INDICE		2020	2021	2022
Rigidità strutturale pro-capite=	Spese Personale + Rimborso mutui e interessi	337,91	345,16	369,70
	N.Abitanti			

Nota: abitanti al 01/01/2022

INDICE		2020	2021	2022
Rigidità costo del personale pro-capite=	Spese Personale	242,88	246,88	274,08
	N.Abitanti			

Nota: abitanti al 01/01/2022

INDICE		2020	2021	2022
Rigidità indebitamento pro-capite=	Rimborso mutui e interessi	95,03	98,28	95,62
	N.Abitanti			

Nota: abitanti al 01/01/2022

## COSTO DEL PERSONALE

L'erogazione dei servizi è essenzialmente basata sulla struttura organizzativa dell'Ente, nella quale l'onere del personale assume un'importanza preponderante su ogni altro fattore produttivo impiegato.

Il costo del personale può essere visto come:

- parte del costo complessivo del totale delle spese correnti: in questo caso si evidenzia l'incidenza del costo del personale sul totale delle spese correnti del titolo 1°, oppure come costo medio pro-capite dato dal rapporto costo del personale/n° abitanti:
- rigidità costo del personale dato dal rapporto tra il totale delle spese per il personale e il totale delle entrate correnti; in pratica viene analizzato quanto delle entrate correnti è utilizzato per il finanziamento delle spese per il personale.

Gli indicatori sotto riportati, analizzano la spesa per il personale negli aspetti sopra descritti.

INDICE		2020	2021	2022
Incidenza spesa personale sulla spesa corrente=	Spesa Personale	26,220%	24,770%	25,790%
	Spese Correnti del titolo 1°			

Nota: vedi piano degli indicatori

INDICE		2020	2021	2022
Rigidità per costo personale pro-capite=	Spesa Personale	242,88	246,88	274,08
	N.Abitanti			

Nota: abitanti al 01/01/2022

## PARAMETRI DI DEFICIT STRUTTURALE

I parametri di deficit strutturale, meglio individuati come indicatori di sospetta situazione di deficitarietà strutturale, sono dei particolari tipi di indice previsti dal legislatore e applicati nei confronti di tutti gli Enti locali. Lo scopo di questi indici è fornire agli organi centrali un indizio, anche statistico, che riveli il grado di solidità della situazione finanziaria dell'Ente, o per meglio dire, che indichi l'assenza di una condizione di pre-dissesto strutturale.

Secondo la norma, infatti, sono considerati in condizioni strutturalmente deficitarie gli Enti locali che presentano gravi e incontrovertibili condizioni di squilibrio individuate dalla presenza di almeno la metà degli indicatori con un valore non coerente (fuori media) con il corrispondente dato di riferimento nazionale.

Parametro	Tipologia indicatore	Soglia	Valore	SÌ	NO
P1	Indicatore 1.1 (Incidenza spese rigide - ripiano disavanzo, personale e debito - su entrate correnti)	maggiore del 48%	31,42		X
P2	Indicatore 2.8 (Incidenza degli incassi delle entrate proprie sulle previsioni)	minore del 22%	62,61		X

	definitive di parte corrente)				
P3	Indicatore 3.2 (Anticipazioni chiuse solo contabilmente)	maggiore di 0	0		X
P4	Indicatore 10.3 (Sostenibilità debiti finanziari)	maggiore del 16%	8,13		X
P5	Indicatore 12.4 (Sostenibilità disavanzo effettivamente a carico dell'esercizio)	maggiore del 1,20%	0		X
P6	Indicatore 13.1 (Debiti riconosciuti e finanziati)	maggiore del 1,00%	0		X
P7	[Indicatore 13.2 (Debiti in corso di riconoscimento) + Indicatore 13.3 (Debiti riconosciuti e in corso di finanziamento)]	maggiore dello 0,60%	0		X
P8	Indicatore concernente l'effettiva capacità di riscossione (riferito al totale delle entrate)	minore del 47%	57,51		X
<b>Sulla base dei parametri suindicati l'Ente è da considerarsi in condizioni strutturalmente deficitarie</b>					<b>X</b>

## 1.6 TEMPESTIVITÀ DI PAGAMENTO

Come istituito dalla L. 89/2014 (già DL 66/2014) e dal D.P.C.M del 22/09/2014, le pubbliche amministrazioni elaborano un indicatore trimestrale e annuale dei propri tempi medi di pagamento relativi agli acquisti di beni, servizi e forniture, denominato: «indicatore trimestrale o annuale di tempestività dei pagamenti».

L'indicatore di tempestività dei pagamenti è calcolato come la somma, per ciascuna fattura emessa a titolo corrispettivo di una transazione commerciale, dei giorni effettivi intercorrenti tra la data di scadenza della fattura o richiesta equivalente di pagamento e la data di pagamento ai fornitori moltiplicata per l'importo dovuto, rapportata alla somma degli importi pagati nel periodo di riferimento.

Ai fini del calcolo dell'indicatore si intende per:

- a) "transazione commerciale": i contratti, comunque denominati, tra imprese e pubbliche amministrazioni, che comportano, in via esclusiva o prevalente, la consegna di merci o la prestazione di servizi contro il pagamento di un prezzo;
- b) "giorni effettivi": tutti i giorni da calendario, compresi i festivi;
- c) "data di pagamento": la data di trasmissione dell'ordinativo di pagamento in tesoreria;
- d) "data di scadenza": i termini previsti dall'art. 4 del decreto legislativo 9 ottobre 2002, n. 231, come modificato dal decreto legislativo 9 novembre 2012, n. 192;
- e) "importo dovuto": la somma da pagare entro il termine contrattuale o legale di pagamento, comprese le imposte, i dazi, le tasse o gli oneri applicabili indicati nella fattura o nella richiesta equivalente di pagamento.


Sono esclusi dal calcolo i periodi in cui la somma era inesigibile essendo la richiesta di pagamento oggetto di contestazione o contenzioso.

Come si evince dai dati risultanti dai grafici esposti di seguito, l'Ente si è prefissato da tempo l'intento di migliorare costantemente le tempistiche di pagamento, facendo soprattutto ricorso a tecnologie e meccanismi quali la fattura elettronica, gli atti di liquidazione informatico e la firma digitale che permettono uno snellimento dei tempi operativi di pagamento.

**PROSPETTO DELL'INDICE TRIMESTRALE E ANNUALE DI TEMPESTIVITÀ DEI PAGAMENTI**

<i>I Trimestre 2022</i>	<i>II Trimestre 2022</i>	<i>III Trimestre 2022</i>	<i>IV Trimestre 2022</i>	<i>Anno 2022</i>
-11,45	-9,75	-8,92	-8,98	-9,66

*Nota: il prospetto prende in considerazione solo gli anni in cui vige l'istituzione del calcolo sancito dal D.P.C.M del 22/09/2014*





## DETTAGLIO DELLE TRANSAZIONI COMMERCIALI EFFETTUATE IN SEGUITO ALLA SCADENZA DEI TERMINI DI PAGAMENTO PREVISTI

	Data Scadenza	Data Pagamento	Differenza
FATTURA n° 0074001127 del 19/07/2019 di € 2.247,24	22/08/2019	26/10/2022	7
FATTURA n° 0074000958 del 15/07/2020 di € 2.247,24	15/08/2020	26/10/2022	7
FATTURA n° 8201054355 del 23/06/2021 di € 360,28	22/08/2021	10/10/2022	414
FATTURA DIFFERITA - A n° 2040/210027367 del 27/10/2021 di € 502,24	26/12/2021	31/01/2022	36
FATTURA DIFFERITA - A n° 2040/210026938 del 22/10/2021 di € 266,85	21/12/2021	31/01/2022	41
FATTURA DIFFERITA - A n° 2040/210026936 del 22/10/2021 di € 294,75	21/12/2021	31/01/2022	41
FATTURA DIFFERITA - A n° 2040/210026937 del 22/10/2021 di € 145,90	21/12/2021	31/01/2022	41
FATTURA n° 6820211119001002 del 11/11/2021 di € 98,33	10/01/2022	07/10/2022	270
FATTURA n° 6820211119001011 del 11/11/2021 di € 98,33	10/01/2022	07/10/2022	270
FATTURA DIFFERITA - A n° 2040/210029159 del 08/11/2021 di € 140,95	31/12/2021	06/10/2022	279
FATTURA n° 6820211119002077 del 22/11/2021 di € 45,73	21/01/2022	07/10/2022	259
FATTURA n° PJ04584313/4 del 31/10/2021 di € 551,04	15/12/2021	12/01/2022	28
FATTURA n° 141 del 19/11/2021 di € 195,20	26/12/2021	14/01/2022	19
FATTURA DIFFERITA - A n° 0094260 del 29/11/2021 di € 512,00	13/01/2022	14/01/2022	1
FATTURA n° 63/PA del 02/12/2021 di € 1.644,41	02/01/2022	10/01/2022	8
FATTURA n° V9/0004077 del 13/12/2021 di € 61,00	31/01/2022	04/02/2022	4
FATTURA n° V9/0004071 del 13/12/2021 di € 1.011,43	31/01/2022	04/02/2022	4
FATTURA n° V9/0004076 del 13/12/2021 di € 207,40	31/01/2022	04/02/2022	4
FATTURA n° 210159/PA del 01/12/2021 di € 246,39	18/01/2022	07/02/2022	20
FATTURA n° 700513 del 30/11/2021 di € 415,46	31/01/2022	28/04/2022	87
FATTURA DIFFERITA - A n° 21562 del 22/12/2021 di € 153,72	22/01/2022	31/01/2022	9
FATTURA DIFFERITA - A n° 21561 del 22/12/2021 di € 153,72	22/01/2022	31/01/2022	9
FATTURA DIFFERITA - A n° 21560 del 22/12/2021 di € 212,28	22/01/2022	31/01/2022	9
FATTURA DIFFERITA - A n° 6425/2021 del 22/12/2021 di € 326,00	22/01/2022	31/01/2022	9
FATTURA n° 700559 del 23/12/2021 di € 85,40	23/01/2022	31/01/2022	8
FATTURA n° 69/PA del 30/12/2021 di € 1.644,41	29/01/2022	04/02/2022	6
FATTURA n° 004042126084 del 30/12/2021 di € 646,60	28/02/2022	08/03/2022	8
FATTURA n° 712 del 30/12/2021 di € 11.102,00	11/02/2022	14/02/2022	3
FATTURA n° 21PAS0017447 del 28/12/2021 di € 659,46	11/02/2022	14/02/2022	3
FATTURA n° 1/60 del 12/01/2022 di € 4.880,00	12/02/2022	14/02/2022	2
FATTURA n° 42/01 del 13/01/2022 di € 1.297,00	13/02/2022	14/02/2022	1
FATTURA n° FPA12382021 del 15/11/2021 di € 513,76	15/12/2021	18/01/2022	34
FATTURA n° 1010702762 del 28/07/2021 di € 183,31	20/11/2021	31/01/2022	72
FATTURA DIFFERITA - A n° 0002101910 del 21/01/2022 di € 597,80	31/03/2022	01/04/2022	1
FATTURA n° 279 del 27/01/2022 di € 706,85	27/02/2022	28/02/2022	1
FATTURA n° FE000120220000164724/11 del 21/01/2022 di € 586,66	25/02/2022	23/03/2022	26
FATTURA n° 700557 del 23/12/2021 di € 2.223,56	28/02/2022	08/03/2022	8

FATTURA n° 700560 del 23/12/2021 di € 467,09	28/02/2022	08/03/2022	8
FATTURA n° 0073824073 del 27/01/2022 di € 2.600,00	27/05/2022	31/05/2022	4
FATTURA n° 18/E del 27/01/2022 di € 146,40	04/03/2022	08/03/2022	4
FATTURA n° 700026 del 31/01/2022 di € 4.526,18	04/03/2022	28/04/2022	55
FATTURA n° 05 del 02/02/2022 di € 78,97	06/03/2022	06/04/2022	31
FATTURA n° 4PA del 04/02/2022 di € 4.074,80	06/03/2022	08/03/2022	2
FATTURA DIFFERITA - A n° 220018 del 30/01/2022 di € 375,76	07/03/2022	09/03/2022	2
FATTURA n° FPA 3/22/1 del 18/01/2022 di € 10.036,06	17/02/2022	18/03/2022	29
PARCELLA n° 5/001 del 03/02/2022 di € 500,40	09/03/2022	21/03/2022	12
FATTURA n° 000000900003024T/1 del 30/01/2022 di € 4,13	30/01/2022	01/02/2022	2
FATTURA n° 000000900003040D/1 del 30/01/2022 di € 24,59	30/01/2022	01/02/2022	2
FATTURA n° 496/21/PA/1 del 31/12/2021 di € 5.490,00	12/02/2022	14/02/2022	2
FATTURA n° 496/21/PA/2 del 31/12/2021 di € 804,00	12/02/2022	14/02/2022	2
FATTURA n° 496/21/PA/3 del 31/12/2021 di € 990,40	12/02/2022	14/02/2022	2
FATTURA n° 496/21/PA/4 del 31/12/2021 di € 370,00	12/02/2022	14/02/2022	2
FATTURA n° 496/21/PA/5 del 31/12/2021 di € 885,60	12/02/2022	14/02/2022	2
FATTURA n° 1010658343/1 del 28/12/2020 di € 186,56	20/11/2021	15/02/2022	87
FATTURA n° 1010658343/2 del 28/12/2020 di € 186,56	20/11/2021	15/02/2022	87
ACCONTO SU FATTURA n° BOL_PA20220000000650 del 07/02/2022 di € 115,01	09/03/2022	21/03/2022	12
FATTURA n° 8A00086768 del 10/02/2022 di € 348,68	26/04/2022	11/08/2022	107
ACCONTO SU FATTURA n° BOL_PA20220000000932/1 del 07/02/2022 di € 6,58	09/03/2022	21/03/2022	12
ACCONTO SU FATTURA n° BOL_PA20220000000932/3 del 07/02/2022 di € 3,42	09/03/2022	21/03/2022	12
FATTURA DIFFERITA - A n° FE/3518/1 del 31/12/2021 di € 4.728,72	16/02/2022	15/03/2022	27
FATTURA DIFFERITA - A n° FE/3518/2 del 31/12/2021 di € 81,04	16/02/2022	15/03/2022	27
ACCONTO SU FATTURA n° BOL_PA20220000000641/1 del 07/02/2022 di € 6,58	09/03/2022	21/03/2022	12
ACCONTO SU FATTURA n° BOL_PA20220000000641/3 del 07/02/2022 di € 3,42	09/03/2022	21/03/2022	12
FATTURA n° BOL_PA20220000000546/1 del 07/02/2022 di € 6,58	09/03/2022	21/03/2022	12
FATTURA n° BOL_PA20220000000546/3 del 07/02/2022 di € 3,42	09/03/2022	21/03/2022	12
FATTURA n° BOL_PA20220000000550/1 del 07/02/2022 di € 6,58	09/03/2022	21/03/2022	12
FATTURA n° BOL_PA20220000000550/3 del 07/02/2022 di € 3,42	09/03/2022	21/03/2022	12
FATTURA n° BOL_PA20220000000551/1 del 07/02/2022 di € 6,58	09/03/2022	21/03/2022	12
FATTURA n° BOL_PA20220000000551/3 del 07/02/2022 di € 3,42	09/03/2022	21/03/2022	12
FATTURA n° BOL_PA20220000000552/1 del 07/02/2022 di € 6,58	09/03/2022	21/03/2022	12
FATTURA n° BOL_PA20220000000552/3 del 07/02/2022 di € 3,42	09/03/2022	21/03/2022	12
FATTURA n° BOL_PA20220000000553/1 del 07/02/2022 di € 6,58	09/03/2022	21/03/2022	12
FATTURA n° BOL_PA20220000000553/3 del 07/02/2022 di € 3,42	09/03/2022	21/03/2022	12
FATTURA n° BOL_PA20220000000560/1 del 07/02/2022 di € 6,58	09/03/2022	21/03/2022	12
FATTURA n° BOL_PA20220000000560/3 del 07/02/2022 di € 3,42	09/03/2022	21/03/2022	12
ACCONTO SU FATTURA n° BOL_PA20220000000539/1 del 07/02/2022 di € 6,58	09/03/2022	21/03/2022	12
ACCONTO SU FATTURA n° BOL_PA20220000000539/3 del 07/02/2022 di € 3,42	09/03/2022	21/03/2022	12
ACCONTO SU FATTURA n° BOL_PA20220000000567/1 del 07/02/2022 di € 6,58	09/03/2022	21/03/2022	12
ACCONTO SU FATTURA n° BOL_PA20220000000567/3 del 07/02/2022 di € 3,42	09/03/2022	21/03/2022	12

FATTURA n° 442 del 23/02/2022 di € 1.947,12	31/03/2022	01/04/2022	1
FATTURA n° 221900468851 del 23/02/2022 di € 1.570,40	25/03/2022	09/05/2022	45
ACCONTO SU FATTURA n° BOL_PA20220000000888/1 del 07/02/2022 di € 6,58	09/03/2022	21/03/2022	12
ACCONTO SU FATTURA n° BOL_PA20220000000888/3 del 07/02/2022 di € 3,42	09/03/2022	21/03/2022	12
FATTURA n° BOL_PA20220000000547/1 del 07/02/2022 di € 6,58	09/03/2022	21/03/2022	12
FATTURA n° BOL_PA20220000000547/3 del 07/02/2022 di € 3,42	09/03/2022	21/03/2022	12
FATTURA n° BOL_PA20220000000556/1 del 07/02/2022 di € 6,58	09/03/2022	21/03/2022	12
FATTURA n° BOL_PA20220000000556/3 del 07/02/2022 di € 3,42	09/03/2022	21/03/2022	12
ACCONTO SU FATTURA n° BOL_PA20220000000926/1 del 07/02/2022 di € 6,58	09/03/2022	21/03/2022	12
ACCONTO SU FATTURA n° BOL_PA20220000000926/3 del 07/02/2022 di € 3,42	09/03/2022	21/03/2022	12
FATTURA n° BOL_PA20220000000554/1 del 07/02/2022 di € 6,58	09/03/2022	21/03/2022	12
FATTURA n° BOL_PA20220000000554/3 del 07/02/2022 di € 3,42	09/03/2022	21/03/2022	12
ACCONTO SU FATTURA n° BOL_PA20220000000865/1 del 07/02/2022 di € 6,58	09/03/2022	21/03/2022	12
ACCONTO SU FATTURA n° BOL_PA20220000000865/3 del 07/02/2022 di € 3,42	09/03/2022	21/03/2022	12
FATTURA n° BOL_PA20220000000558/1 del 07/02/2022 di € 6,58	09/03/2022	21/03/2022	12
FATTURA n° BOL_PA20220000000558/3 del 07/02/2022 di € 3,42	09/03/2022	21/03/2022	12
ACCONTO SU FATTURA n° BOL_PA20220000000860/1 del 07/02/2022 di € 6,58	09/03/2022	21/03/2022	12
ACCONTO SU FATTURA n° BOL_PA20220000000860/3 del 07/02/2022 di € 3,42	09/03/2022	21/03/2022	12
FATTURA n° BOL_PA20220000000559/1 del 07/02/2022 di € 6,58	09/03/2022	21/03/2022	12
FATTURA n° BOL_PA20220000000559/3 del 07/02/2022 di € 3,42	09/03/2022	21/03/2022	12
ACCONTO SU FATTURA n° BOL_PA20220000000891/1 del 07/02/2022 di € 6,58	09/03/2022	21/03/2022	12
ACCONTO SU FATTURA n° BOL_PA20220000000891/3 del 07/02/2022 di € 3,42	09/03/2022	21/03/2022	12
ACCONTO SU FATTURA n° BOL_PA20220000000846/1 del 07/02/2022 di € 6,58	09/03/2022	21/03/2022	12
ACCONTO SU FATTURA n° BOL_PA20220000000846/3 del 07/02/2022 di € 3,42	09/03/2022	21/03/2022	12
ACCONTO SU FATTURA n° BOL_PA20220000000892/1 del 07/02/2022 di € 6,58	09/03/2022	21/03/2022	12
ACCONTO SU FATTURA n° BOL_PA20220000000892/3 del 07/02/2022 di € 3,42	09/03/2022	21/03/2022	12
ACCONTO SU FATTURA n° BOL_PA20220000000931/1 del 07/02/2022 di € 6,58	09/03/2022	21/03/2022	12
ACCONTO SU FATTURA n° BOL_PA20220000000931/3 del 07/02/2022 di € 3,42	09/03/2022	21/03/2022	12
FATTURA n° BOL_PA20220000000549/1 del 07/02/2022 di € 6,58	09/03/2022	21/03/2022	12
FATTURA n° BOL_PA20220000000549/3 del 07/02/2022 di € 3,42	09/03/2022	21/03/2022	12
FATTURA n° BOL_PA20220000000548/1 del 07/02/2022 di € 6,58	09/03/2022	21/03/2022	12
FATTURA n° BOL_PA20220000000548/3 del 07/02/2022 di € 3,42	09/03/2022	21/03/2022	12
ACCONTO SU FATTURA n° BOL_PA20220000000913/1 del 07/02/2022 di € 6,58	09/03/2022	21/03/2022	12
ACCONTO SU FATTURA n° BOL_PA20220000000913/3 del 07/02/2022 di € 3,42	09/03/2022	21/03/2022	12
FATTURA n° BOL_PA20220000000561/1 del 07/02/2022 di € 6,58	09/03/2022	21/03/2022	12
FATTURA n° BOL_PA20220000000561/3 del 07/02/2022 di € 3,42	09/03/2022	21/03/2022	12
FATTURA n° BOL_PA20220000000555/1 del 07/02/2022 di € 6,58	09/03/2022	21/03/2022	12
FATTURA n° BOL_PA20220000000555/3 del 07/02/2022 di € 3,42	09/03/2022	21/03/2022	12
FATTURA n° BOL_PA20220000000545/1 del 07/02/2022 di € 6,58	09/03/2022	21/03/2022	12
FATTURA n° BOL_PA20220000000545/3 del 07/02/2022 di € 3,42	09/03/2022	21/03/2022	12
ACCONTO SU FATTURA n° BOL_PA20220000000616/1 del 07/02/2022 di € 6,58	09/03/2022	21/03/2022	12
ACCONTO SU FATTURA n° BOL_PA20220000000616/3 del 07/02/2022 di € 3,42	09/03/2022	21/03/2022	12

ACCONTO SU FATTURA n° BOL_PA20220000000906/1 del 07/02/2022 di € 6,58	09/03/2022	21/03/2022	12
ACCONTO SU FATTURA n° BOL_PA20220000000906/3 del 07/02/2022 di € 3,42	09/03/2022	21/03/2022	12
FATTURA n° BOL_PA20220000000557/1 del 07/02/2022 di € 6,58	09/03/2022	21/03/2022	12
FATTURA n° BOL_PA20220000000557/3 del 07/02/2022 di € 3,42	09/03/2022	21/03/2022	12
FATTURA n° V4/2022/34 del 28/02/2022 di € 4.758,00	30/03/2022	06/04/2022	7
FATTURA DIFFERITA - A n° 0002151944/1 del 14/12/2021 di € 184,90	14/02/2022	02/03/2022	16
ACCONTO SU FATTURA n° BOL_PA20220000000869/1 del 07/02/2022 di € 1,87	09/03/2022	21/03/2022	12
ACCONTO SU FATTURA n° BOL_PA20220000000869/3 del 07/02/2022 di € 1,13	09/03/2022	21/03/2022	12
ACCONTO SU FATTURA n° BOL_PA20220000000870/1 del 07/02/2022 di € 1,87	09/03/2022	21/03/2022	12
ACCONTO SU FATTURA n° BOL_PA20220000000870/3 del 07/02/2022 di € 1,13	09/03/2022	21/03/2022	12
ACCONTO SU FATTURA n° BOL_PA20220000000630/1 del 07/02/2022 di € 1,87	09/03/2022	21/03/2022	12
ACCONTO SU FATTURA n° BOL_PA20220000000630/3 del 07/02/2022 di € 1,13	09/03/2022	21/03/2022	12
ACCONTO SU FATTURA n° BOL_PA20220000000898/1 del 07/02/2022 di € 6,58	09/03/2022	21/03/2022	12
ACCONTO SU FATTURA n° BOL_PA20220000000898/3 del 07/02/2022 di € 3,42	09/03/2022	21/03/2022	12
ACCONTO SU FATTURA n° BOL_PA20220000000925/1 del 07/02/2022 di € 6,58	09/03/2022	21/03/2022	12
ACCONTO SU FATTURA n° BOL_PA20220000000925/3 del 07/02/2022 di € 3,42	09/03/2022	21/03/2022	12
ACCONTO SU FATTURA n° BOL_PA20220000000918/1 del 07/02/2022 di € 6,58	09/03/2022	21/03/2022	12
ACCONTO SU FATTURA n° BOL_PA20220000000918/3 del 07/02/2022 di € 3,42	09/03/2022	21/03/2022	12
ACCONTO SU FATTURA n° BOL_PA20220000000914/1 del 07/02/2022 di € 6,58	09/03/2022	21/03/2022	12
ACCONTO SU FATTURA n° BOL_PA20220000000914/3 del 07/02/2022 di € 3,42	09/03/2022	21/03/2022	12
ACCONTO SU FATTURA n° BOL_PA20220000000840/1 del 07/02/2022 di € 2,08	09/03/2022	21/03/2022	12
ACCONTO SU FATTURA n° BOL_PA20220000000840/3 del 07/02/2022 di € 0,92	09/03/2022	21/03/2022	12
ACCONTO SU FATTURA n° BOL_PA20220000000849/1 del 07/02/2022 di € 2,25	09/03/2022	21/03/2022	12
ACCONTO SU FATTURA n° BOL_PA20220000000849/3 del 07/02/2022 di € 0,75	09/03/2022	21/03/2022	12
ACCONTO SU FATTURA n° BOL_PA20220000000843/1 del 07/02/2022 di € 2,08	09/03/2022	21/03/2022	12
ACCONTO SU FATTURA n° BOL_PA20220000000843/3 del 07/02/2022 di € 1,92	09/03/2022	21/03/2022	12
ACCONTO SU FATTURA n° BOL_PA20220000000871/1 del 07/02/2022 di € 2,18	09/03/2022	21/03/2022	12
ACCONTO SU FATTURA n° BOL_PA20220000000871/3 del 07/02/2022 di € 1,82	09/03/2022	21/03/2022	12
ACCONTO SU FATTURA n° BOL_PA20220000000606/1 del 07/02/2022 di € 2,38	09/03/2022	21/03/2022	12
ACCONTO SU FATTURA n° BOL_PA20220000000606/3 del 07/02/2022 di € 1,62	09/03/2022	21/03/2022	12
ACCONTO SU FATTURA n° BOL_PA20220000000646/1 del 07/02/2022 di € 2,80	09/03/2022	21/03/2022	12
ACCONTO SU FATTURA n° BOL_PA20220000000646/3 del 07/02/2022 di € 1,20	09/03/2022	21/03/2022	12
ACCONTO SU FATTURA n° BOL_PA20220000000644/1 del 07/02/2022 di € 2,89	09/03/2022	21/03/2022	12
ACCONTO SU FATTURA n° BOL_PA20220000000644/3 del 07/02/2022 di € 2,11	09/03/2022	21/03/2022	12
ACCONTO SU FATTURA n° BOL_PA20220000000649/1 del 07/02/2022 di € 2,76	09/03/2022	21/03/2022	12
ACCONTO SU FATTURA n° BOL_PA20220000000649/3 del 07/02/2022 di € 2,24	09/03/2022	21/03/2022	12
ACCONTO SU FATTURA n° BOL_PA20220000000629/1 del 07/02/2022 di € 3,71	09/03/2022	21/03/2022	12
ACCONTO SU FATTURA n° BOL_PA20220000000629/3 del 07/02/2022 di € 2,29	09/03/2022	21/03/2022	12
ACCONTO SU FATTURA n° BOL_PA20220000000635/1 del 07/02/2022 di € 3,71	09/03/2022	21/03/2022	12
ACCONTO SU FATTURA n° BOL_PA20220000000635/3 del 07/02/2022 di € 2,29	09/03/2022	21/03/2022	12
ACCONTO SU FATTURA n° BOL_PA20220000000648/1 del 07/02/2022 di € 2,17	09/03/2022	21/03/2022	12
ACCONTO SU FATTURA n° BOL_PA20220000000648/3 del 07/02/2022 di € 1,83	09/03/2022	21/03/2022	12

ACCONTO SU FATTURA n° BOL_PA20220000000615/1 del 07/02/2022 di € 2,38	09/03/2022	21/03/2022	12
ACCONTO SU FATTURA n° BOL_PA20220000000615/3 del 07/02/2022 di € 1,62	09/03/2022	21/03/2022	12
ACCONTO SU FATTURA n° BOL_PA20220000000929/1 del 07/02/2022 di € 3,87	09/03/2022	21/03/2022	12
ACCONTO SU FATTURA n° BOL_PA20220000000929/3 del 07/02/2022 di € 2,13	09/03/2022	21/03/2022	12
ACCONTO SU FATTURA n° BOL_PA20220000000602/1 del 07/02/2022 di € 4,26	09/03/2022	21/03/2022	12
ACCONTO SU FATTURA n° BOL_PA20220000000602/3 del 07/02/2022 di € 1,74	09/03/2022	21/03/2022	12
ACCONTO SU FATTURA n° BOL_PA20220000000605/1 del 07/02/2022 di € 4,82	09/03/2022	21/03/2022	12
ACCONTO SU FATTURA n° BOL_PA20220000000605/3 del 07/02/2022 di € 2,18	09/03/2022	21/03/2022	12
ACCONTO SU FATTURA n° BOL_PA20220000000835/1 del 07/02/2022 di € 5,50	09/03/2022	21/03/2022	12
ACCONTO SU FATTURA n° BOL_PA20220000000835/3 del 07/02/2022 di € 3,50	09/03/2022	21/03/2022	12
ACCONTO SU FATTURA n° BOL_PA20220000000563/1 del 07/02/2022 di € 5,50	09/03/2022	21/03/2022	12
ACCONTO SU FATTURA n° BOL_PA20220000000563/3 del 07/02/2022 di € 3,50	09/03/2022	21/03/2022	12
ACCONTO SU FATTURA n° BOL_PA20220000000643/1 del 07/02/2022 di € 5,60	09/03/2022	21/03/2022	12
ACCONTO SU FATTURA n° BOL_PA20220000000643/3 del 07/02/2022 di € 3,40	09/03/2022	21/03/2022	12
ACCONTO SU FATTURA n° BOL_PA20220000000879/1 del 07/02/2022 di € 5,60	09/03/2022	21/03/2022	12
ACCONTO SU FATTURA n° BOL_PA20220000000879/3 del 07/02/2022 di € 3,40	09/03/2022	21/03/2022	12
ACCONTO SU FATTURA n° BOL_PA20220000000910/1 del 07/02/2022 di € 5,60	09/03/2022	21/03/2022	12
ACCONTO SU FATTURA n° BOL_PA20220000000910/3 del 07/02/2022 di € 3,40	09/03/2022	21/03/2022	12
ACCONTO SU FATTURA n° BOL_PA20220000000861/1 del 07/02/2022 di € 5,60	09/03/2022	21/03/2022	12
ACCONTO SU FATTURA n° BOL_PA20220000000861/3 del 07/02/2022 di € 3,40	09/03/2022	21/03/2022	12
ACCONTO SU FATTURA n° BOL_PA20220000000857/1 del 07/02/2022 di € 5,60	09/03/2022	21/03/2022	12
ACCONTO SU FATTURA n° BOL_PA20220000000857/3 del 07/02/2022 di € 3,40	09/03/2022	21/03/2022	12
ACCONTO SU FATTURA n° BOL_PA20220000000850/1 del 07/02/2022 di € 5,60	09/03/2022	21/03/2022	12
ACCONTO SU FATTURA n° BOL_PA20220000000850/3 del 07/02/2022 di € 3,40	09/03/2022	21/03/2022	12
ACCONTO SU FATTURA n° BOL_PA20220000000878/1 del 07/02/2022 di € 5,60	09/03/2022	21/03/2022	12
ACCONTO SU FATTURA n° BOL_PA20220000000878/3 del 07/02/2022 di € 3,40	09/03/2022	21/03/2022	12
ACCONTO SU FATTURA n° BOL_PA20220000000631/1 del 07/02/2022 di € 5,70	09/03/2022	21/03/2022	12
ACCONTO SU FATTURA n° BOL_PA20220000000631/3 del 07/02/2022 di € 3,30	09/03/2022	21/03/2022	12
ACCONTO SU FATTURA n° BOL_PA20220000000889/1 del 07/02/2022 di € 5,70	09/03/2022	21/03/2022	12
ACCONTO SU FATTURA n° BOL_PA20220000000889/3 del 07/02/2022 di € 3,30	09/03/2022	21/03/2022	12
FATTURA n° 000000900007658D/1 del 28/02/2022 di € 48,29	28/02/2022	01/03/2022	1
FATTURA n° 000000900007258T/1 del 28/02/2022 di € 35,12	28/02/2022	01/03/2022	1
FATTURA n° 303 del 28/02/2022 di € 1.664,15	31/03/2022	04/05/2022	34
FATTURA n° 297 del 28/02/2022 di € 1.664,15	31/03/2022	04/05/2022	34
FATTURA n° 302 del 28/02/2022 di € 1.664,15	31/03/2022	04/05/2022	34
FATTURA n° 248/E del 28/02/2022 di € 1.056,40	31/05/2022	09/06/2022	9
ACCONTO SU FATTURA n° BOL_PA20220000000617/1 del 07/02/2022 di € 5,70	09/03/2022	21/03/2022	12
ACCONTO SU FATTURA n° BOL_PA20220000000617/3 del 07/02/2022 di € 3,30	09/03/2022	21/03/2022	12
ACCONTO SU FATTURA n° BOL_PA20220000000876/1 del 07/02/2022 di € 5,70	09/03/2022	21/03/2022	12
ACCONTO SU FATTURA n° BOL_PA20220000000876/3 del 07/02/2022 di € 3,30	09/03/2022	21/03/2022	12
ACCONTO SU FATTURA n° BOL_PA20220000000624/1 del 07/02/2022 di € 6,03	09/03/2022	21/03/2022	12
ACCONTO SU FATTURA n° BOL_PA20220000000624/3 del 07/02/2022 di € 2,97	09/03/2022	21/03/2022	12

70

FATTURA n° 13/PA del 04/03/2022 di € 1.644,41	03/04/2022	05/04/2022	2
FATTURA n° 145FPE del 01/03/2022 di € 1.058,69	03/04/2022	06/04/2022	3
FATTURA DIFFERITA - A n° 26/SPE del 28/02/2022 di € 70,85	03/04/2022	04/04/2022	1
FATTURA DIFFERITA - A n° 27/SPE del 28/02/2022 di € 54,08	03/04/2022	04/04/2022	1
ACCONTO SU FATTURA n° BOL_PA20220000000920/1 del 07/02/2022 di € 6,83	09/03/2022	21/03/2022	12
ACCONTO SU FATTURA n° BOL_PA20220000000920/3 del 07/02/2022 di € 5,17	09/03/2022	21/03/2022	12
ACCONTO SU FATTURA n° BOL_PA20220000000877/1 del 07/02/2022 di € 7,90	09/03/2022	21/03/2022	12
ACCONTO SU FATTURA n° BOL_PA20220000000877/3 del 07/02/2022 di € 5,10	09/03/2022	21/03/2022	12
ACCONTO SU FATTURA n° BOL_PA20220000000904/1 del 07/02/2022 di € 7,90	09/03/2022	21/03/2022	12
ACCONTO SU FATTURA n° BOL_PA20220000000904/3 del 07/02/2022 di € 5,10	09/03/2022	21/03/2022	12
ACCONTO SU FATTURA n° BOL_PA20220000000541/1 del 07/02/2022 di € 8,37	09/03/2022	21/03/2022	12
ACCONTO SU FATTURA n° BOL_PA20220000000541/3 del 07/02/2022 di € 4,63	09/03/2022	21/03/2022	12
ACCONTO SU FATTURA n° BOL_PA20220000000881/1 del 07/02/2022 di € 8,60	09/03/2022	21/03/2022	12
ACCONTO SU FATTURA n° BOL_PA20220000000881/3 del 07/02/2022 di € 4,40	09/03/2022	21/03/2022	12
ACCONTO SU FATTURA n° BOL_PA20220000000887/1 del 07/02/2022 di € 9,03	09/03/2022	21/03/2022	12
ACCONTO SU FATTURA n° BOL_PA20220000000887/3 del 07/02/2022 di € 3,97	09/03/2022	21/03/2022	12
ACCONTO SU FATTURA n° BOL_PA20220000000620/1 del 07/02/2022 di € 9,25	09/03/2022	21/03/2022	12
ACCONTO SU FATTURA n° BOL_PA20220000000620/3 del 07/02/2022 di € 4,75	09/03/2022	21/03/2022	12
ACCONTO SU FATTURA n° BOL_PA20220000000903/1 del 07/02/2022 di € 9,25	09/03/2022	21/03/2022	12
ACCONTO SU FATTURA n° BOL_PA20220000000903/3 del 07/02/2022 di € 4,75	09/03/2022	21/03/2022	12
ACCONTO SU FATTURA n° BOL_PA20220000000895/1 del 07/02/2022 di € 9,25	09/03/2022	21/03/2022	12
ACCONTO SU FATTURA n° BOL_PA20220000000895/3 del 07/02/2022 di € 4,75	09/03/2022	21/03/2022	12
ACCONTO SU FATTURA n° BOL_PA20220000000896/1 del 07/02/2022 di € 9,25	09/03/2022	21/03/2022	12
ACCONTO SU FATTURA n° BOL_PA20220000000896/3 del 07/02/2022 di € 4,75	09/03/2022	21/03/2022	12
ACCONTO SU FATTURA n° BOL_PA20220000000642/1 del 07/02/2022 di € 9,25	09/03/2022	21/03/2022	12
ACCONTO SU FATTURA n° BOL_PA20220000000642/3 del 07/02/2022 di € 4,75	09/03/2022	21/03/2022	12
ACCONTO SU FATTURA n° BOL_PA20220000000854/1 del 07/02/2022 di € 9,30	09/03/2022	21/03/2022	12
ACCONTO SU FATTURA n° BOL_PA20220000000854/3 del 07/02/2022 di € 4,70	09/03/2022	21/03/2022	12
ACCONTO SU FATTURA n° BOL_PA20220000000864/1 del 07/02/2022 di € 9,59	09/03/2022	21/03/2022	12
ACCONTO SU FATTURA n° BOL_PA20220000000864/3 del 07/02/2022 di € 4,41	09/03/2022	21/03/2022	12
ACCONTO SU FATTURA n° BOL_PA20220000000538/1 del 07/02/2022 di € 9,59	09/03/2022	21/03/2022	12
ACCONTO SU FATTURA n° BOL_PA20220000000538/3 del 07/02/2022 di € 5,41	09/03/2022	21/03/2022	12
ACCONTO SU FATTURA n° BOL_PA20220000000905/1 del 07/02/2022 di € 10,57	09/03/2022	21/03/2022	12
ACCONTO SU FATTURA n° BOL_PA20220000000905/3 del 07/02/2022 di € 4,43	09/03/2022	21/03/2022	12
FATTURA DIFFERITA - A n° 220086 del 28/02/2022 di € 208,62	07/04/2022	16/05/2022	39
FATTURA n° 000285/APA del 28/02/2022 di € 322.833,64	30/04/2022	05/05/2022	5
ACCONTO SU FATTURA n° BOL_PA20220000000858/1 del 07/02/2022 di € 10,57	09/03/2022	21/03/2022	12
ACCONTO SU FATTURA n° BOL_PA20220000000858/3 del 07/02/2022 di € 5,43	09/03/2022	21/03/2022	12
ACCONTO SU FATTURA n° BOL_PA20220000000884/1 del 07/02/2022 di € 10,57	09/03/2022	21/03/2022	12
ACCONTO SU FATTURA n° BOL_PA20220000000884/3 del 07/02/2022 di € 5,43	09/03/2022	21/03/2022	12
ACCONTO SU FATTURA n° BOL_PA20220000000607/1 del 07/02/2022 di € 10,57	09/03/2022	21/03/2022	12
ACCONTO SU FATTURA n° BOL_PA20220000000607/3 del 07/02/2022 di € 5,43	09/03/2022	21/03/2022	12



[illegible]



ACCONTO SU FATTURA n° BOL_PA20220000000434/1 del 07/02/2022 di € 26,49	09/03/2022	21/03/2022	12
ACCONTO SU FATTURA n° BOL_PA20220000000434/3 del 07/02/2022 di € 14,51	09/03/2022	21/03/2022	12
ACCONTO SU FATTURA n° BOL_PA20220000000612/1 del 07/02/2022 di € 49,02	09/03/2022	21/03/2022	12
ACCONTO SU FATTURA n° BOL_PA20220000000612/3 del 07/02/2022 di € 26,98	09/03/2022	21/03/2022	12
ACCONTO SU FATTURA n° BOL_PA20220000000640/1 del 07/02/2022 di € 49,02	09/03/2022	21/03/2022	12
ACCONTO SU FATTURA n° BOL_PA20220000000640/3 del 07/02/2022 di € 26,98	09/03/2022	21/03/2022	12
ACCONTO SU FATTURA n° BOL_PA20220000000872/1 del 07/02/2022 di € 16,18	09/03/2022	21/03/2022	12
ACCONTO SU FATTURA n° BOL_PA20220000000872/3 del 07/02/2022 di € 8,82	09/03/2022	21/03/2022	12
ACCONTO SU FATTURA n° BOL_PA20220000000844/1 del 07/02/2022 di € 18,55	09/03/2022	21/03/2022	12
ACCONTO SU FATTURA n° BOL_PA20220000000844/3 del 07/02/2022 di € 8,45	09/03/2022	21/03/2022	12
ACCONTO SU FATTURA n° BOL_PA20220000000899/1 del 07/02/2022 di € 18,56	09/03/2022	21/03/2022	12
ACCONTO SU FATTURA n° BOL_PA20220000000899/3 del 07/02/2022 di € 8,44	09/03/2022	21/03/2022	12
ACCONTO SU FATTURA n° BOL_PA20220000000540/1 del 07/02/2022 di € 17,64	09/03/2022	21/03/2022	12
ACCONTO SU FATTURA n° BOL_PA20220000000540/3 del 07/02/2022 di € 10,36	09/03/2022	21/03/2022	12
ACCONTO SU FATTURA n° BOL_PA20220000000912/1 del 07/02/2022 di € 17,58	09/03/2022	21/03/2022	12
ACCONTO SU FATTURA n° BOL_PA20220000000912/3 del 07/02/2022 di € 11,42	09/03/2022	21/03/2022	12
ACCONTO SU FATTURA n° BOL_PA20220000000883/1 del 07/02/2022 di € 19,71	09/03/2022	21/03/2022	12
ACCONTO SU FATTURA n° BOL_PA20220000000883/3 del 07/02/2022 di € 9,29	09/03/2022	21/03/2022	12
ACCONTO SU FATTURA n° BOL_PA20220000000855/1 del 07/02/2022 di € 20,17	09/03/2022	21/03/2022	12
ACCONTO SU FATTURA n° BOL_PA20220000000855/3 del 07/02/2022 di € 9,83	09/03/2022	21/03/2022	12
ACCONTO SU FATTURA n° BOL_PA20220000000897/1 del 07/02/2022 di € 18,98	09/03/2022	21/03/2022	12
ACCONTO SU FATTURA n° BOL_PA20220000000897/3 del 07/02/2022 di € 12,02	09/03/2022	21/03/2022	12
ACCONTO SU FATTURA n° BOL_PA20220000000574/1 del 07/02/2022 di € 19,54	09/03/2022	21/03/2022	12
ACCONTO SU FATTURA n° BOL_PA20220000000574/3 del 07/02/2022 di € 11,46	09/03/2022	21/03/2022	12
ACCONTO SU FATTURA n° BOL_PA20220000000873/1 del 07/02/2022 di € 20,61	09/03/2022	21/03/2022	12
ACCONTO SU FATTURA n° BOL_PA20220000000873/3 del 07/02/2022 di € 11,39	09/03/2022	21/03/2022	12
ACCONTO SU FATTURA n° BOL_PA20220000000634/1 del 07/02/2022 di € 20,82	09/03/2022	21/03/2022	12
ACCONTO SU FATTURA n° BOL_PA20220000000634/3 del 07/02/2022 di € 12,18	09/03/2022	21/03/2022	12
ACCONTO SU FATTURA n° BOL_PA20220000000613/1 del 07/02/2022 di € 20,82	09/03/2022	21/03/2022	12
ACCONTO SU FATTURA n° BOL_PA20220000000613/3 del 07/02/2022 di € 13,18	09/03/2022	21/03/2022	12
ACCONTO SU FATTURA n° BOL_PA20220000000573/1 del 07/02/2022 di € 22,19	09/03/2022	21/03/2022	12
ACCONTO SU FATTURA n° BOL_PA20220000000573/3 del 07/02/2022 di € 11,81	09/03/2022	21/03/2022	12
FATTURA n° 1000000932/1 del 31/01/2022 di € 1.402,56	17/03/2022	18/03/2022	1
FATTURA n° 1000000932/2 del 31/01/2022 di € 2.193,76	17/03/2022	18/03/2022	1
FATTURA n° 1000000933/1 del 31/01/2022 di € 1.525,64	17/03/2022	18/03/2022	1
FATTURA n° 1000000933/2 del 31/01/2022 di € 1.478,84	17/03/2022	18/03/2022	1
ACCONTO SU FATTURA n° BOL_PA20220000000893/1 del 07/02/2022 di € 21,86	09/03/2022	21/03/2022	12
ACCONTO SU FATTURA n° BOL_PA20220000000893/3 del 07/02/2022 di € 13,14	09/03/2022	21/03/2022	12
ACCONTO SU FATTURA n° BOL_PA20220000000604/1 del 07/02/2022 di € 24,37	09/03/2022	21/03/2022	12
ACCONTO SU FATTURA n° BOL_PA20220000000604/3 del 07/02/2022 di € 11,63	09/03/2022	21/03/2022	12
FATTURA n° BOL_PA20220000000623/1 del 07/02/2022 di € 27,72	09/03/2022	21/03/2022	12
FATTURA n° BOL_PA20220000000623/3 del 07/02/2022 di € 10,28	09/03/2022	21/03/2022	12

ACCONTO SU FATTURA n° BOL_PA20220000000930/1 del 07/02/2022 di € 24,30	09/03/2022	21/03/2022	12
ACCONTO SU FATTURA n° BOL_PA20220000000930/3 del 07/02/2022 di € 13,70	09/03/2022	21/03/2022	12
ACCONTO SU FATTURA n° BOL_PA20220000000637/1 del 07/02/2022 di € 24,63	09/03/2022	21/03/2022	12
ACCONTO SU FATTURA n° BOL_PA20220000000637/3 del 07/02/2022 di € 14,37	09/03/2022	21/03/2022	12
ACCONTO SU FATTURA n° BOL_PA20220000000619/1 del 07/02/2022 di € 28,39	09/03/2022	21/03/2022	12
ACCONTO SU FATTURA n° BOL_PA20220000000619/3 del 07/02/2022 di € 13,61	09/03/2022	21/03/2022	12
ACCONTO SU FATTURA n° BOL_PA20220000000575/1 del 07/02/2022 di € 29,13	09/03/2022	21/03/2022	12
ACCONTO SU FATTURA n° BOL_PA20220000000575/3 del 07/02/2022 di € 14,87	09/03/2022	21/03/2022	12
ACCONTO SU FATTURA n° BOL_PA20220000000576/1 del 07/02/2022 di € 29,13	09/03/2022	21/03/2022	12
ACCONTO SU FATTURA n° BOL_PA20220000000576/3 del 07/02/2022 di € 14,87	09/03/2022	21/03/2022	12
ACCONTO SU FATTURA n° BOL_PA20220000000866/1 del 07/02/2022 di € 29,13	09/03/2022	21/03/2022	12
ACCONTO SU FATTURA n° BOL_PA20220000000866/3 del 07/02/2022 di € 15,87	09/03/2022	21/03/2022	12
ACCONTO SU FATTURA n° BOL_PA20220000000838/1 del 07/02/2022 di € 30,20	09/03/2022	21/03/2022	12
ACCONTO SU FATTURA n° BOL_PA20220000000838/3 del 07/02/2022 di € 15,80	09/03/2022	21/03/2022	12
ACCONTO SU FATTURA n° BOL_PA20220000000868/1 del 07/02/2022 di € 30,42	09/03/2022	21/03/2022	12
ACCONTO SU FATTURA n° BOL_PA20220000000868/3 del 07/02/2022 di € 15,58	09/03/2022	21/03/2022	12
ACCONTO SU FATTURA n° BOL_PA20220000000848/1 del 07/02/2022 di € 29,54	09/03/2022	21/03/2022	12
ACCONTO SU FATTURA n° BOL_PA20220000000848/3 del 07/02/2022 di € 18,46	09/03/2022	21/03/2022	12
ACCONTO SU FATTURA n° BOL_PA20220000000933/1 del 07/02/2022 di € 32,21	09/03/2022	21/03/2022	12
ACCONTO SU FATTURA n° BOL_PA20220000000933/3 del 07/02/2022 di € 18,79	09/03/2022	21/03/2022	12
ACCONTO SU FATTURA n° BOL_PA20220000000901/1 del 07/02/2022 di € 32,01	09/03/2022	21/03/2022	12
ACCONTO SU FATTURA n° BOL_PA20220000000901/3 del 07/02/2022 di € 19,99	09/03/2022	21/03/2022	12
ACCONTO SU FATTURA n° BOL_PA20220000000599/1 del 07/02/2022 di € 35,79	09/03/2022	21/03/2022	12
ACCONTO SU FATTURA n° BOL_PA20220000000599/3 del 07/02/2022 di € 18,21	09/03/2022	21/03/2022	12
ACCONTO SU FATTURA n° BOL_PA20220000000890/1 del 07/02/2022 di € 37,69	09/03/2022	21/03/2022	12
ACCONTO SU FATTURA n° BOL_PA20220000000890/3 del 07/02/2022 di € 22,31	09/03/2022	21/03/2022	12
FATTURA n° 8A00086731 del 10/02/2022 di € 29,16	26/04/2022	07/10/2022	164
FATTURA n° 8A00087413 del 10/02/2022 di € 153,08	26/04/2022	07/10/2022	164
FATTURA n° 6820220319001576 del 11/03/2022 di € 1.952,00	10/05/2022	08/08/2022	90
FATTURA n° FPA 148/22 del 12/03/2022 di € 614,79	09/05/2022	04/07/2022	56
ACCONTO SU FATTURA n° BOL_PA20220000000627/1 del 07/02/2022 di € 37,80	09/03/2022	21/03/2022	12
ACCONTO SU FATTURA n° BOL_PA20220000000627/3 del 07/02/2022 di € 23,20	09/03/2022	21/03/2022	12
ACCONTO SU FATTURA n° BOL_PA20220000000880/1 del 07/02/2022 di € 41,03	09/03/2022	21/03/2022	12
ACCONTO SU FATTURA n° BOL_PA20220000000880/3 del 07/02/2022 di € 20,97	09/03/2022	21/03/2022	12
ACCONTO SU FATTURA n° BOL_PA20220000000907/1 del 07/02/2022 di € 40,60	09/03/2022	21/03/2022	12
ACCONTO SU FATTURA n° BOL_PA20220000000907/3 del 07/02/2022 di € 22,40	09/03/2022	21/03/2022	12
ACCONTO SU FATTURA n° BOL_PA20220000000900/1 del 07/02/2022 di € 43,70	09/03/2022	21/03/2022	12
ACCONTO SU FATTURA n° BOL_PA20220000000900/3 del 07/02/2022 di € 22,30	09/03/2022	21/03/2022	12
ACCONTO SU FATTURA n° BOL_PA20220000000625/1 del 07/02/2022 di € 53,31	09/03/2022	21/03/2022	12
ACCONTO SU FATTURA n° BOL_PA20220000000625/3 del 07/02/2022 di € 32,69	09/03/2022	21/03/2022	12
FATTURA n° 000014-2022 del 14/02/2022 di € 4.941,00	16/03/2022	17/03/2022	1
FATTURA n° 004210965501 del 12/03/2022 di € 20,57	01/04/2022	26/08/2022	147

ACCONTO SU FATTURA n° BOL_PA20220000000626/1 del 07/02/2022 di € 43,05	09/03/2022	21/03/2022	12
ACCONTO SU FATTURA n° BOL_PA20220000000626/3 del 07/02/2022 di € 24,95	09/03/2022	21/03/2022	12
ACCONTO SU FATTURA n° BOL_PA20220000000566/1 del 07/02/2022 di € 47,76	09/03/2022	21/03/2022	12
ACCONTO SU FATTURA n° BOL_PA20220000000566/3 del 07/02/2022 di € 21,24	09/03/2022	21/03/2022	12
FATTURA DIFFERITA - A n° 137 del 11/03/2022 di € 1.971,52	13/04/2022	14/04/2022	1
FATTURA n° 11 del 15/03/2022 di € 123,31	14/04/2022	29/04/2022	15
ACCONTO SU FATTURA n° BOL_PA20220000000594/1 del 07/02/2022 di € 47,33	09/03/2022	21/03/2022	12
ACCONTO SU FATTURA n° BOL_PA20220000000594/3 del 07/02/2022 di € 23,67	09/03/2022	21/03/2022	12
ACCONTO SU FATTURA n° BOL_PA20220000000856/1 del 07/02/2022 di € 50,11	09/03/2022	21/03/2022	12
ACCONTO SU FATTURA n° BOL_PA20220000000856/3 del 07/02/2022 di € 25,89	09/03/2022	21/03/2022	12
ACCONTO SU FATTURA n° BOL_PA20220000000862/1 del 07/02/2022 di € 50,33	09/03/2022	21/03/2022	12
ACCONTO SU FATTURA n° BOL_PA20220000000862/3 del 07/02/2022 di € 26,67	09/03/2022	21/03/2022	12
ACCONTO SU FATTURA n° BOL_PA20220000000874/1 del 07/02/2022 di € 66,27	09/03/2022	21/03/2022	12
ACCONTO SU FATTURA n° BOL_PA20220000000874/3 del 07/02/2022 di € 34,73	09/03/2022	21/03/2022	12
ACCONTO SU FATTURA n° BOL_PA20220000000859/1 del 07/02/2022 di € 125,91	09/03/2022	21/03/2022	12
ACCONTO SU FATTURA n° BOL_PA20220000000859/3 del 07/02/2022 di € 66,09	09/03/2022	21/03/2022	12
ACCONTO SU FATTURA n° BOL_PA20220000000543/1 del 07/02/2022 di € 78,22	09/03/2022	21/03/2022	12
ACCONTO SU FATTURA n° BOL_PA20220000000543/3 del 07/02/2022 di € 40,78	09/03/2022	21/03/2022	12
ACCONTO SU FATTURA n° BOL_PA20220000000597/1 del 07/02/2022 di € 89,68	09/03/2022	21/03/2022	12
ACCONTO SU FATTURA n° BOL_PA20220000000597/3 del 07/02/2022 di € 51,32	09/03/2022	21/03/2022	12
ACCONTO SU FATTURA n° BOL_PA20220000000628/1 del 07/02/2022 di € 115,77	09/03/2022	21/03/2022	12
ACCONTO SU FATTURA n° BOL_PA20220000000628/3 del 07/02/2022 di € 56,23	09/03/2022	21/03/2022	12
ACCONTO SU FATTURA n° BOL_PA20220000000632/1 del 07/02/2022 di € 113,98	09/03/2022	21/03/2022	12
ACCONTO SU FATTURA n° BOL_PA20220000000632/3 del 07/02/2022 di € 59,02	09/03/2022	21/03/2022	12
ACCONTO SU FATTURA n° BOL_PA20220000000839/1 del 07/02/2022 di € 121,96	09/03/2022	21/03/2022	12
ACCONTO SU FATTURA n° BOL_PA20220000000839/3 del 07/02/2022 di € 63,04	09/03/2022	21/03/2022	12
ACCONTO SU FATTURA n° BOL_PA20220000000572/1 del 07/02/2022 di € 160,72	09/03/2022	21/03/2022	12
ACCONTO SU FATTURA n° BOL_PA20220000000572/3 del 07/02/2022 di € 84,28	09/03/2022	21/03/2022	12
ACCONTO SU FATTURA n° BOL_PA20220000000614/1 del 07/02/2022 di € 171,95	09/03/2022	21/03/2022	12
ACCONTO SU FATTURA n° BOL_PA20220000000614/3 del 07/02/2022 di € 100,05	09/03/2022	21/03/2022	12
ACCONTO SU FATTURA n° BOL_PA20220000000601/1 del 07/02/2022 di € 205,50	09/03/2022	21/03/2022	12
ACCONTO SU FATTURA n° BOL_PA20220000000601/3 del 07/02/2022 di € 106,50	09/03/2022	21/03/2022	12
ACCONTO SU FATTURA n° BOL_PA20220000000647/1 del 07/02/2022 di € 69,22	09/03/2022	21/03/2022	12
ACCONTO SU FATTURA n° BOL_PA20220000000647/3 del 07/02/2022 di € 41,78	09/03/2022	21/03/2022	12
ACCONTO SU FATTURA n° BOL_PA20220000000636/1 del 07/02/2022 di € 61,86	09/03/2022	21/03/2022	12
ACCONTO SU FATTURA n° BOL_PA20220000000636/3 del 07/02/2022 di € 35,14	09/03/2022	21/03/2022	12
ACCONTO SU FATTURA n° BOL_PA20220000000622/1 del 07/02/2022 di € 63,61	09/03/2022	21/03/2022	12
ACCONTO SU FATTURA n° BOL_PA20220000000622/3 del 07/02/2022 di € 33,39	09/03/2022	21/03/2022	12
FATTURA DIFFERITA - A n° 2040/210032295 del 30/11/2021 di € 235,72	15/04/2022	09/06/2022	55
ACCONTO SU FATTURA n° BOL_PA20220000000608/1 del 07/02/2022 di € 132,58	09/03/2022	21/03/2022	12
ACCONTO SU FATTURA n° BOL_PA20220000000608/3 del 07/02/2022 di € 69,42	09/03/2022	21/03/2022	12
ACCONTO SU FATTURA n° BOL_PA20220000000568/1 del 07/02/2022 di € 68,48	09/03/2022	21/03/2022	12

ACCONTO SU FATTURA n° BOL_PA20220000000568/3 del 07/02/2022 di € 39,52	09/03/2022	21/03/2022	12
ACCONTO SU FATTURA n° BOL_PA20220000000603/1 del 07/02/2022 di € 113,31	09/03/2022	21/03/2022	12
ACCONTO SU FATTURA n° BOL_PA20220000000603/3 del 07/02/2022 di € 53,69	09/03/2022	21/03/2022	12
ACCONTO SU FATTURA n° BOL_PA20220000000595/1 del 07/02/2022 di € 132,15	09/03/2022	21/03/2022	12
ACCONTO SU FATTURA n° BOL_PA20220000000595/3 del 07/02/2022 di € 72,85	09/03/2022	21/03/2022	12
ACCONTO SU FATTURA n° BOL_PA20220000000569/1 del 07/02/2022 di € 334,11	09/03/2022	21/03/2022	12
ACCONTO SU FATTURA n° BOL_PA20220000000569/3 del 07/02/2022 di € 175,89	09/03/2022	21/03/2022	12
ACCONTO SU FATTURA n° BOL_PA20220000000596/1 del 07/02/2022 di € 197,55	09/03/2022	21/03/2022	12
ACCONTO SU FATTURA n° BOL_PA20220000000596/3 del 07/02/2022 di € 102,45	09/03/2022	21/03/2022	12
ACCONTO SU FATTURA n° BOL_PA20220000000639/1 del 07/02/2022 di € 141,84	09/03/2022	21/03/2022	12
ACCONTO SU FATTURA n° BOL_PA20220000000639/3 del 07/02/2022 di € 74,16	09/03/2022	21/03/2022	12
ACCONTO SU FATTURA n° BOL_PA20220000000638/1 del 07/02/2022 di € 112,24	09/03/2022	21/03/2022	12
ACCONTO SU FATTURA n° BOL_PA20220000000638/3 del 07/02/2022 di € 63,76	09/03/2022	21/03/2022	12
ACCONTO SU FATTURA n° BOL_PA20220000000598/1 del 07/02/2022 di € 249,25	09/03/2022	21/03/2022	12
ACCONTO SU FATTURA n° BOL_PA20220000000598/3 del 07/02/2022 di € 129,75	09/03/2022	21/03/2022	12
ACCONTO SU FATTURA n° BOL_PA20220000000600/1 del 07/02/2022 di € 95,14	09/03/2022	21/03/2022	12
ACCONTO SU FATTURA n° BOL_PA20220000000600/3 del 07/02/2022 di € 42,86	09/03/2022	21/03/2022	12
ACCONTO SU FATTURA n° BOL_PA20220000000609/1 del 07/02/2022 di € 213,39	09/03/2022	21/03/2022	12
ACCONTO SU FATTURA n° BOL_PA20220000000609/3 del 07/02/2022 di € 112,61	09/03/2022	21/03/2022	12
ACCONTO SU FATTURA n° BOL_PA20220000000621/1 del 07/02/2022 di € 110,50	14/03/2022	21/03/2022	7
ACCONTO SU FATTURA n° BOL_PA20220000000621/3 del 07/02/2022 di € 66,50	14/03/2022	21/03/2022	7
ACCONTO SU FATTURA n° BOL_PA20220000000633/1 del 07/02/2022 di € 75,55	09/03/2022	21/03/2022	12
ACCONTO SU FATTURA n° BOL_PA20220000000633/3 del 07/02/2022 di € 39,45	09/03/2022	21/03/2022	12
FATTURA n° FE000120220000361852/2 del 21/02/2022 di € 36,04	28/03/2022	09/05/2022	42
FATTURA n° 38/001 del 24/02/2022 di € 122,00	22/04/2022	29/04/2022	7
FATTURA n° 221900700479/2 del 24/03/2022 di € 303,79	26/04/2022	09/05/2022	13
FATTURA n° 221900700481/2 del 24/03/2022 di € 865,63	26/04/2022	09/05/2022	13
FATTURA n° 221900700475/2 del 24/03/2022 di € 12.240,00	26/04/2022	09/05/2022	13
FATTURA n° 5600000129/1 del 23/02/2022 di € 2.797,46	25/03/2022	01/04/2022	7
FATTURA n° 5600000129/2 del 23/02/2022 di € 599,13	25/03/2022	01/04/2022	7
FATTURA n° 700113 del 24/03/2022 di € 4.703,47	24/04/2022	28/04/2022	4
FATTURA n° 6820220319003957 del 28/03/2022 di € 126,26	27/05/2022	07/10/2022	133
FATTURA n° 6820220319004075 del 29/03/2022 di € 1.978,74	28/05/2022	07/10/2022	132
FATTURA n° 6820220319004206 del 30/03/2022 di € 50,83	30/05/2022	07/10/2022	130
FATTURA n° 6820220319004209 del 30/03/2022 di € 50,83	30/05/2022	07/10/2022	130
FATTURA n° 6820220319004193 del 30/03/2022 di € 50,83	30/05/2022	08/08/2022	70
FATTURA n° 6820220319004195 del 30/03/2022 di € 50,83	30/05/2022	07/10/2022	130
FATTURA n° 34/001/2 del 03/10/2019 di € 170,92	08/11/2019	20/04/2022	18
FATTURA n° 34/001/3 del 03/10/2019 di € 14,08	08/11/2019	14/06/2022	17
FATTURA n° 6820220319003950 del 28/03/2022 di € 126,26	27/05/2022	07/10/2022	133
FATTURA n° 6820220319004074 del 29/03/2022 di € 1.978,74	28/05/2022	07/10/2022	132
FATTURA n° FPA4302022 del 13/04/2022 di € 901,72	15/05/2022	30/05/2022	15

FATTURA n° 8A00162044 del 11/04/2022 di € 3.957,48	27/06/2022	08/08/2022	42
FATTURA n° 8A00163077 del 11/04/2022 di € 101,65	27/06/2022	08/08/2022	42
FATTURA n° 004220751764 del 14/04/2022 di € 20,57	04/05/2022	26/08/2022	114
FATTURA n° 004216840000 del 11/04/2022 di € 83,88	02/05/2022	26/08/2022	116
FATTURA n° 004218784652 del 12/04/2022 di € 67,76	01/06/2022	26/08/2022	86
FATTURA n° 004219927344 del 13/04/2022 di € 67,71	01/07/2022	26/08/2022	56
FATTURA n° 004220751762 del 14/04/2022 di € 61,15	01/08/2022	26/08/2022	25
FATTURA n° 8A00164241 del 11/04/2022 di € 101,65	27/06/2022	08/08/2022	42
FATTURA n° 8A00160762 del 11/04/2022 di € 348,68	27/06/2022	11/08/2022	45
FATTURA n° 173 del 06/04/2022 di € 8.512,50	21/05/2022	27/05/2022	6
FATTURA n° 221900886252 del 21/04/2022 di € 778,23	23/05/2022	27/06/2022	35
FATTURA n° 221900886253/2 del 21/04/2022 di € 4.855,70	23/05/2022	27/06/2022	35
FATTURA n° 221900886250/2 del 21/04/2022 di € 5.353,74	23/05/2022	27/06/2022	35
FATTURA n° 221900886263 del 21/04/2022 di € 38,99	23/05/2022	27/06/2022	35
FATTURA n° 221900886266/2 del 21/04/2022 di € 2.669,86	23/05/2022	27/06/2022	35
FATTURA n° 221900886257 del 21/04/2022 di € 940,02	23/05/2022	27/06/2022	35
FATTURA n° 221900886246/2 del 21/04/2022 di € 2.973,06	23/05/2022	27/06/2022	35
FATTURA n° 221900886269 del 21/04/2022 di € 593,64	23/05/2022	27/06/2022	35
FATTURA n° 221900886251 del 21/04/2022 di € 834,39	23/05/2022	27/06/2022	35
FATTURA n° 221900886259 del 21/04/2022 di € 504,46	23/05/2022	27/06/2022	35
FATTURA n° 221900886255 del 21/04/2022 di € 18.902,24	23/05/2022	27/06/2022	35
FATTURA n° 221900886261 del 21/04/2022 di € 121,53	23/05/2022	27/06/2022	35
FATTURA n° 221900886254 del 21/04/2022 di € 15.141,95	23/05/2022	27/06/2022	35
FATTURA n° 221900886244 del 21/04/2022 di € 881,86	23/05/2022	27/06/2022	35
FATTURA n° 221900886267 del 21/04/2022 di € 96,53	23/05/2022	27/06/2022	35
FATTURA n° 95/01 del 27/04/2022 di € 992,00	28/05/2022	16/06/2022	19
FATTURA n° 004221325541 del 28/04/2022 di € 140,20	18/05/2022	26/08/2022	100
FATTURA n° 000079/1 del 28/03/2022 di € 8.556,00	02/05/2022	04/05/2022	2
FATTURA n° 000079/2 del 28/03/2022 di € 2.040,67	02/05/2022	04/05/2022	2
FATTURA n° 000079/3 del 28/03/2022 di € 8.760,66	02/05/2022	04/05/2022	2
FATTURA n° PJ05186251/1 del 31/03/2022 di € 161,93	15/05/2022	16/05/2022	1
FATTURA n° PJ05186251/2 del 31/03/2022 di € 1.626,30	15/05/2022	16/05/2022	1
FATTURA n° PJ05186251/3 del 31/03/2022 di € 1.266,61	15/05/2022	16/05/2022	1
FATTURA n° PJ05186251/4 del 31/03/2022 di € 339,95	15/05/2022	16/05/2022	1
FATTURA n° PJ05186251/5 del 31/03/2022 di € 56,14	15/05/2022	16/05/2022	1
FATTURA n° PJ05186251/6 del 31/03/2022 di € 70,87	15/05/2022	16/05/2022	1
FATTURA n° FPA5042022 del 02/05/2022 di € 499,12	02/06/2022	16/06/2022	14
FATTURA n° 664 del 30/04/2022 di € 4.026,00	01/06/2022	09/06/2022	8
FATTURA n° 2022/0731 del 02/05/2022 di € 925,25	02/06/2022	16/06/2022	14
FATTURA n° 26/PA del 03/05/2022 di € 1.644,41	02/06/2022	09/06/2022	7
FATTURA n° 50FPA del 30/04/2022 di € 183,00	04/06/2022	09/06/2022	5
FATTURA n° 221900700482/1 del 24/03/2022 di € 11.380,00	26/04/2022	09/05/2022	13

FATTURA n° 221900700482/2 del 24/03/2022 di € 4.672,39	26/04/2022	27/06/2022	62
FATTURA n° 221900700475/3 del 24/03/2022 di € 4.525,09	26/04/2022	27/06/2022	62
FATTURA n° 247/E/1 del 28/02/2022 di € 6.670,71	31/05/2022	09/06/2022	9
FATTURA n° 000000900015586T/1 del 30/04/2022 di € 4,13	30/04/2022	02/05/2022	2
FATTURA n° 000000900010671D/1 del 30/03/2022 di € 79,51	30/03/2022	31/03/2022	1
FATTURA n° 000000900012429D/1 del 30/04/2022 di € 107,62	30/04/2022	02/05/2022	2
FATTURA n° 221901142739 del 13/05/2022 di € 14,43	13/06/2022	27/06/2022	14
FATTURA n° 221901142724 del 13/05/2022 di € 319,55	13/06/2022	27/06/2022	14
FATTURA n° 221901142741 del 13/05/2022 di € 93,32	13/06/2022	27/06/2022	14
FATTURA n° 221901142730 del 13/05/2022 di € 385,69	13/06/2022	27/06/2022	14
FATTURA n° 221901142720 del 13/05/2022 di € 13.963,58	13/06/2022	09/08/2022	57
FATTURA n° 221901142729 del 13/05/2022 di € 689,15	13/06/2022	27/06/2022	14
FATTURA n° 221901142721 del 13/05/2022 di € 4.412,23	13/06/2022	27/06/2022	14
NOTA DI DEBITO n° 9570338856/1 del 30/12/2020 di € 183,80	30/03/2021	17/05/2022	413
NOTA DI DEBITO n° 9570338856/2 del 30/12/2020 di € 56,20	30/03/2021	17/05/2022	413
FATTURA n° 221901142717/2 del 13/05/2022 di € 3.556,47	13/06/2022	27/06/2022	14
FATTURA n° 221901142718 del 13/05/2022 di € 1.274,06	13/06/2022	27/06/2022	14
FATTURA n° 221901142731 del 13/05/2022 di € 309,53	13/06/2022	27/06/2022	14
FATTURA n° 221901142725 del 13/05/2022 di € 3.211,75	13/06/2022	27/06/2022	14
FATTURA n° 221901142722 del 13/05/2022 di € 5.032,85	13/06/2022	27/06/2022	14
FATTURA n° 221901142732 del 13/05/2022 di € 54,66	13/06/2022	27/06/2022	14
FATTURA n° 221901142742 del 13/05/2022 di € 3,47	13/06/2022	27/06/2022	14
FATTURA n° 221901142735 del 13/05/2022 di € 37,73	13/06/2022	27/06/2022	14
FATTURA n° 221901142727 del 13/05/2022 di € 8.357,71	13/06/2022	09/08/2022	57
FATTURA n° 221901142737 del 13/05/2022 di € 1.754,82	13/06/2022	27/06/2022	14
FATTURA n° 221901142738 del 13/05/2022 di € 3.874,19	13/06/2022	27/06/2022	14
FATTURA n° 221901142743/2 del 13/05/2022 di € 184,24	13/06/2022	27/06/2022	14
FATTURA n° 221901142733 del 13/05/2022 di € 34,04	13/06/2022	27/06/2022	14
FATTURA n° 221901142734 del 13/05/2022 di € 4.573,22	13/06/2022	27/06/2022	14
FATTURA n° 221901142728 del 13/05/2022 di € 30,37	13/06/2022	27/06/2022	14
FATTURA n° 221901142723 del 13/05/2022 di € 330,58	13/06/2022	27/06/2022	14
FATTURA n° 221901142716 del 13/05/2022 di € 493,15	13/06/2022	27/06/2022	14
FATTURA n° 004227803212 del 12/05/2022 di € 98,21	01/06/2022	26/08/2022	86
FATTURA n° 004227803214 del 12/05/2022 di € 20,57	01/06/2022	26/08/2022	86
FATTURA n° FPA 1/22/1 del 18/05/2022 di € 2.800,00	17/06/2022	24/06/2022	7
FATTURA n° FPA 1/22/2 del 18/05/2022 di € 702,00	17/06/2022	24/06/2022	7
FATTURA n° FPA 1/22/3 del 18/05/2022 di € 175,00	17/06/2022	24/06/2022	7
FATTURA n° 6820220519002089 del 20/05/2022 di € 150,91	19/07/2022	08/08/2022	20
FATTURA n° 6820220519002086 del 20/05/2022 di € 447,33	19/07/2022	08/08/2022	20
FATTURA n° 670 del 30/04/2022 di € 1.516,23	23/06/2022	04/07/2022	11
FATTURA n° 746 del 30/04/2022 di € 147,93	23/06/2022	04/07/2022	11
FATTURA n° 52FPA del 25/05/2022 di € 549,00	30/06/2022	04/07/2022	4

FATTURA n° 6820220519002435 del 26/05/2022 di € 42,94	25/07/2022	08/08/2022	14
FATTURA n° 700224 del 31/05/2022 di € 435,54	01/07/2022	18/07/2022	17
FATTURA DIFFERITA - A n° 3091/04 del 27/05/2022 di € 871,08	02/07/2022	04/07/2022	2
FATTURA DIFFERITA - A n° 2022/VE01/264 del 31/05/2022 di € 895,64	02/07/2022	17/08/2022	46
FATTURA n° 1164/01 del 31/05/2022 di € 931,00	02/07/2022	04/07/2022	2
FATTURA n° 771 del 31/05/2022 di € 4.026,00	03/07/2022	05/07/2022	2
FATTURA n° 221900886248/1 del 21/04/2022 di € 35.480,00	23/05/2022	27/06/2022	35
FATTURA n° 221900886248/2 del 21/04/2022 di € 4.405,44	23/05/2022	09/08/2022	78
FATTURA n° 221901142726/1 del 13/05/2022 di € 1.280,00	13/06/2022	27/06/2022	14
FATTURA n° 221901142726/2 del 13/05/2022 di € 4.227,16	13/06/2022	09/08/2022	57
FATTURA n° 2022/1/2001/FE/1 del 09/05/2022 di € 2.360,00	08/06/2022	13/06/2022	5
FATTURA n° 004235056236 del 13/06/2022 di € 117,62	04/07/2022	05/07/2022	1
FATTURA n° 004235056237 del 13/06/2022 di € 20,57	04/07/2022	26/08/2022	53
FATTURA n° 147/01 del 10/06/2022 di € 1.022,50	17/07/2022	18/07/2022	1
FATTURA n° 87/PA del 19/05/2022 di € 877,96	18/07/2022	08/08/2022	21
FATTURA n° FE000120220001202452 del 15/06/2022 di € 443,07	18/07/2022	09/08/2022	22
FATTURA n° 004235056235 del 13/06/2022 di € 83,01	04/07/2022	26/08/2022	53
FATTURA n° GZ/91 del 21/06/2022 di € 103,92	21/07/2022	11/08/2022	21
FATTURA n° GZ/92 del 21/06/2022 di € 58,35	21/07/2022	11/08/2022	21
FATTURA n° 8201056202 del 23/06/2022 di € 360,28	22/08/2022	10/10/2022	49
FATTURA n° 7/PA/1 del 20/06/2022 di € 4.514,21	21/07/2022	22/07/2022	1
FATTURA n° 2P.A. del 24/06/2022 di € 2.562,00	24/07/2022	03/08/2022	10
FATTURA n° 2372 del 18/06/2022 di € 699,07	27/07/2022	01/08/2022	5
FATTURA n° 2373 del 18/06/2022 di € 145,70	27/07/2022	03/08/2022	7
FATTURA n° 2432 del 29/06/2022 di € 510,35	31/07/2022	01/08/2022	1
FATTURA n° FPA 1/22 del 01/07/2022 di € 3.463,12	31/07/2022	01/08/2022	1
FATTURA n° 99/00 del 01/07/2022 di € 732,00	01/09/2022	23/09/2022	22
FATTURA n° 361 del 24/06/2022 di € 5.423,44	04/08/2022	05/08/2022	1
FATTURA n° 236/1 del 14/05/2022 di € 728,24	26/06/2022	12/07/2022	16
FATTURA n° 236/2 del 14/05/2022 di € 5.775,73	26/06/2022	12/07/2022	16
FATTURA n° 9/PA del 08/07/2022 di € 5.964,34	07/08/2022	16/08/2022	9
FATTURA n° 26/003 del 08/07/2022 di € 4.064,47	07/08/2022	16/08/2022	9
FATTURA n° 635FPE del 04/07/2022 di € 1.087,02	07/08/2022	11/08/2022	4
FATTURA n° 8/PA del 08/07/2022 di € 6.429,00	07/08/2022	16/08/2022	9
FATTURA n° 5/PA del 07/07/2022 di € 5.036,16	08/08/2022	16/08/2022	8
FATTURA n° 338 del 05/07/2022 di € 6.120,76	16/08/2022	18/08/2022	2
FATTURA n° 004244531639 del 13/07/2022 di € 20,57	02/08/2022	26/08/2022	24
FATTURA n° 7/PA/3 del 20/06/2022 di € 20.485,79	21/07/2022	22/07/2022	1
FATTURA n° 774/2022 del 21/07/2022 di € 20.965,70	20/08/2022	22/08/2022	2
FATTURA n° 2022/1300 del 26/07/2022 di € 726,80	26/08/2022	29/08/2022	3
FATTURA n° 30PA/1 del 30/06/2022 di € 1.865,80	31/07/2022	01/08/2022	1
FATTURA n° 2022/1299 del 26/07/2022 di € 1.030,14	27/08/2022	29/08/2022	2



FATTURA n° 1P.A. del 23/06/2022 di € 2.080,00	24/07/2022	11/08/2022	18
FATTURA n° FPA 48/22 del 05/08/2022 di € 20.303,86	04/09/2022	06/09/2022	2
FATTURA n° 21 del 18/07/2022 di € 40,00	06/09/2022	12/09/2022	6
FATTURA DIFFERITA - A n° 220251 del 20/06/2022 di € 80,52	08/09/2022	09/09/2022	1
FATTURA n° 1000073066 del 31/07/2022 di € 1.616,67	14/09/2022	03/10/2022	19
FATTURA n° 63/2022 del 23/06/2022 di € 793,00	23/07/2022	16/08/2022	24
FATTURA n° 18 del 28/07/2022 di € 3.463,12	13/09/2022	22/09/2022	9
FATTURA n° 13/PA del 12/08/2022 di € 1.184,97	12/09/2022	13/09/2022	1
FATTURA n° 001042200072 del 11/08/2022 di € 3.416,00	12/09/2022	13/09/2022	1
FATTURA n° 29/003 del 12/08/2022 di € 6.578,70	12/09/2022	13/09/2022	1
FATTURA n° 30/003 del 12/08/2022 di € 2.968,75	12/09/2022	13/09/2022	1
FATTURA n° MAJ 298 del 08/08/2022 di € 434,50	21/09/2022	06/10/2022	15
FATTURA n° 004244531637 del 13/07/2022 di € 230,60	02/08/2022	26/08/2022	24
FATTURA n° 290 del 10/06/2022 di € 10.325,92	23/07/2022	18/10/2022	38
FATTURA n° FE000120220001202450 del 15/06/2022 di € 255,30	18/07/2022	25/08/2022	38
FATTURA n° FE000120220001202447 del 15/06/2022 di € 34,93	20/07/2022	25/08/2022	36
FATTURA n° V1/590 del 17/06/2022 di € 1.250,85	18/07/2022	29/08/2022	42
FATTURA n° 06/2022 del 20/06/2022 di € 861,93	20/07/2022	01/09/2022	43
FATTURA n° 22/003 del 15/06/2022 di € 5.093,56	18/07/2022	21/09/2022	65
FATTURA n° 90 FE del 13/04/2022 di € 1.952,00	20/05/2022	25/08/2022	97
FATTURA n° 63 del 17/08/2022 di € 854,00	28/09/2022	03/10/2022	5
PARCELLA n° 15 del 31/08/2022 di € 2.291,67	30/09/2022	03/10/2022	3
FATTURA n° SF00076253 del 31/08/2022 di € 39.201,11	01/10/2022	18/10/2022	17
FATTURA n° 156/22 del 31/08/2022 di € 7.320,00	01/10/2022	25/10/2022	24
FATTURA n° V0-114333 del 31/08/2022 di € 12.986,84	01/10/2022	02/11/2022	32
FATTURA DIFFERITA - A n° 001042200960 del 31/08/2022 di € 706,64	01/10/2022	18/10/2022	17
FATTURA n° 37/PA del 31/08/2022 di € 15.075,59	02/10/2022	19/10/2022	17
FATTURA n° 5 3/ del 02/09/2022 di € 51,00	02/10/2022	03/10/2022	1
FATTURA n° FPA 9/22/1 del 12/08/2022 di € 20.161,07	12/09/2022	13/09/2022	1
FATTURA n° 002042200131/1 del 09/08/2022 di € 110.108,00	10/09/2022	13/09/2022	3
FATTURA n° 1/PA/1 del 12/08/2022 di € 1.200,00	12/09/2022	13/09/2022	1
FATTURA n° 921FPE del 01/09/2022 di € 1.148,02	11/10/2022	26/10/2022	15
FATTURA n° 113 del 15/09/2022 di € 1.122,40	16/10/2022	26/10/2022	10
ACCONTO SU FATTURA n° BOL_PA20220000005970/2 del 29/08/2022 di € 273,50	28/09/2022	06/12/2022	69
FATTURA n° V1-8730 del 13/09/2022 di € 256,20	31/10/2022	24/11/2022	24
FATTURA n° 29/1 del 31/07/2022 di € 1.198,43	04/09/2022	22/09/2022	18
FATTURA n° 700280 del 30/06/2022 di € 467,09	22/10/2022	28/10/2022	6
PARCELLA n° 10 del 20/09/2022 di € 159,50	22/10/2022	28/10/2022	6
FATTURA DIFFERITA - A n° 220350 del 25/09/2022 di € 180,56	25/10/2022	28/10/2022	3
FATTURA n° 1390 del 26/09/2022 di € 1.516,23	31/10/2022	12/12/2022	42
FATTURA n° 878 del 31/05/2022 di € 147,93	26/10/2022	12/12/2022	47
FATTURA n° 78 del 26/09/2022 di € 14.957,57	26/10/2022	03/11/2022	8



FATTURA n° 1000073067/1 del 31/07/2022 di € 2.396,35	14/09/2022	03/10/2022	19
FATTURA n° 1000073067/2 del 31/07/2022 di € 1.530,72	14/09/2022	03/10/2022	19
FATTURA n° V1-9350 del 30/09/2022 di € 5.037,60	01/11/2022	24/11/2022	1
FATTURA n° V1-9351 del 30/09/2022 di € 1.790,59	01/11/2022	24/11/2022	1
FATTURA n° 9/2022/DPA del 30/09/2022 di € 438,91	04/11/2022	14/11/2022	10
FATTURA n° 241 del 07/10/2022 di € 167,14	08/11/2022	22/12/2022	44
FATTURA DIFFERITA - A n° 220385 del 09/10/2022 di € 202,52	08/11/2022	14/11/2022	6
FATTURA n° FATTPA 82_22 del 19/09/2022 di € 3.864,96	09/11/2022	21/11/2022	12
FATTURA n° 1540 del 30/09/2022 di € 147,93	10/11/2022	15/11/2022	5
FATTURA n° 1538 del 30/09/2022 di € 1.516,23	10/11/2022	12/12/2022	32
FATTURA n° 1541 del 30/09/2022 di € 147,93	10/11/2022	15/11/2022	5
FATTURA n° 2022_231/E del 30/09/2022 di € 5.408,85	11/11/2022	16/11/2022	5
FATTURA n° 2022_232/E del 30/09/2022 di € 854,70	11/11/2022	16/11/2022	5
FATTURA n° SF00077950/1 del 31/08/2022 di € 67.744,02	01/10/2022	18/10/2022	17
FATTURA n° SF00077950/2 del 31/08/2022 di € 78.346,51	01/10/2022	18/10/2022	17
ACCONTO SU FATTURA n° BOL_PA20220000005267 del 02/08/2022 di € 10,97	01/09/2022	17/10/2022	46
FATTURA n° 4157 del 12/10/2022 di € 256,79	17/11/2022	01/12/2022	14
FATTURA n° E000813/2022 del 20/10/2022 di € 235,77	19/11/2022	01/12/2022	12
FATTURA n° 44 del 21/10/2022 di € 244,00	20/11/2022	01/12/2022	11
FATTURA n° BOL_PA20220000007245/2 del 25/10/2022 di € 510,79	24/11/2022	06/12/2022	12
ACCONTO SU FATTURA n° BOL_PA20220000007249/2 del 25/10/2022 di € 178,35	24/11/2022	06/12/2022	12
FATTURA n° 32826176 del 17/10/2022 di € 922,56	29/11/2022	01/12/2022	2
FATTURA n° 32827969 del 17/10/2022 di € 8,55	29/11/2022	01/12/2022	2
FATTURA n° 7X04487315/2 del 11/10/2022 di € 144,33	10/11/2022	01/12/2022	21
FATTURA n° V1-10599 del 31/10/2022 di € 1.790,59	30/11/2022	12/12/2022	12
FATTURA n° V1-10598 del 31/10/2022 di € 5.037,60	30/11/2022	23/12/2022	23
FATTURA n° 2581/01 del 31/10/2022 di € 870,00	30/11/2022	01/12/2022	1
FATTURA n° 3769/1 del 27/09/2022 di € 899,40	04/11/2022	01/12/2022	27
FATTURA n° 3769/2 del 27/09/2022 di € 511,02	04/11/2022	01/12/2022	27
FATTURA n° 000000900032116D/1 del 30/10/2022 di € 221,31	30/10/2022	31/10/2022	1
FATTURA n° 1156FPE del 02/11/2022 di € 1.148,02	09/12/2022	12/12/2022	3
FATTURA n° 7501043266 del 31/10/2022 di € 55.033,18	10/12/2022	12/12/2022	2
FATTURA n° 2662/01 del 09/11/2022 di € 931,00	11/12/2022	12/12/2022	1
FATTURA n° 2022_257/E del 31/10/2022 di € 854,70	11/12/2022	12/12/2022	1
FATTURA n° 2022_256/E del 31/10/2022 di € 5.774,85	11/12/2022	12/12/2022	1
FATTURA n° 1539/1 del 30/09/2022 di € 121,25	10/11/2022	18/11/2022	8
FATTURA DIFFERITA - A n° 378E del 15/11/2022 di € 2.654,72	17/12/2022	19/12/2022	2
FATTURA DIFFERITA - A n° 125/2022 del 18/11/2022 di € 994,30	18/12/2022	19/12/2022	1
PARCELLA n° 84/001/1 del 25/11/2022 di € 11.024,00	25/11/2022	01/12/2022	6
PARCELLA n° 84/001/2 del 25/11/2022 di € 2.425,28	25/11/2022	01/12/2022	6
FATTURA n° 85/1 del 31/10/2022 di € 66.041,15	04/12/2022	14/12/2022	10

**PROSPETTO PLURIENNALE DELL'INDICE ANNUALE DI TEMPESTIVITÀ DEI PAGAMENTI**

Anno 2018	Anno 2019	Anno 2020	Anno 2021	Anno 2022
-6,91	-8,15	0,00	-10,32	-9,66

*Nota: il prospetto prende in considerazione solo gli anni in cui vige l'istituzione del calcolo sancito dal D.P.C.M del 22/09/2014*



## 2 - ANALISI DEGLI STANZIAMENTI

### 2.1 PREVISIONI APPROVATE

	ENTRATA		
	Competenza	Residuo	Cassa
Fondo di Cassa			13.088.940,39
Utilizzo Avanzo di Amm.ne	0,00	0,00	0,00
F.P.V. parte corrente	233.138,46	0,00	0,00
F.P.V. c/capitale	3.285.509,32	0,00	0,00
Titolo 1	21.424.885,48	12.257.423,66	33.682.309,14
Titolo 2	1.773.133,16	1.185.508,03	2.958.641,19
Titolo 3	10.548.343,39	3.417.808,96	13.966.152,35
Titolo 4	31.643.663,22	19.856.556,75	51.500.219,97
Titolo 5	2.000.000,00	2.726.345,71	4.726.345,71
Titolo 6	2.000.000,00	14.764,96	2.014.764,96
Titolo 7	6.000.000,00	0,00	6.000.000,00
Titolo 9	6.660.000,00	1.120.367,88	7.780.367,88
<b>TOTALE</b>	<b>85.568.673,03</b>	<b>40.578.775,95</b>	<b>135.717.741,59</b>

	SPESA		
	Competenza	Residuo	Cassa
Disavanzo di Amm.ne	0,00	0,00	0,00
Titolo 1	32.268.771,49	9.459.679,63	40.359.712,71
Titolo 2	36.929.172,54	19.476.671,91	38.727.034,27
Titolo 3	2.000.000,00	0,00	2.000.000,00
Titolo 4	1.710.729,00	0,00	1.710.729,00
Titolo 5	6.000.000,00	0,00	6.000.000,00
Titolo 7	6.660.000,00	1.947.755,72	8.607.755,72
<b>TOTALE</b>	<b>85.568.673,03</b>	<b>30.884.107,26</b>	<b>97.405.231,70</b>

## 2.2 VARIAZIONI DI BILANCIO

### VARIAZIONI DI BILANCIO

Provvedimento	Numero	Data	Tipo	Ratifica	Numero	Data	Descrizione	Variazione di Competenza	Saldo di Cassa
CONSIGLIO COMUNALE	19	02/03/2022	Competenza e Cassa				1^ VARIAZIONE AL BILANCIO DI PREVISIONE 2022-2024 E RELATIVI ALLEGATI.	725.591,78	0,00
DELIBERA DI GIUNTA	90	18/03/2022	Competenza e Cassa				RIACCERTAMENTO ORDINARIO DEI RESIDUI ATTIVI E PASSIVI AI FINI DELLA FORMAZIONE DEL RENDICONTO DELLA GESTIONE PER L'ESERCIZIO FINANZIARIO 2021.	17.687.612,96	-1.665.224,66
CONSIGLIO COMUNALE	31	27/04/2022	Competenza e Cassa				2^ VARIAZIONE AL BILANCIO DI PREVISIONE 2022-2024 E RELATIVI ALLEGATI	13.539.153,63	10.782.152,68
CONSIGLIO COMUNALE	38	26/05/2022	Competenza e Cassa				3^ VARIAZIONE BILANCIO DI PREVISIONE 2022-2024 E RELATIVI ALLEGATI	3.008.792,59	-189.004,20
DETERMINAZIONE DIRIGENTE	1176	04/07/2022	Competenza e Cassa				APPLICAZIONE AL BILANCIO DI PREVISIONE 2022 DI QUOTA DELL'AVANZO VINCOLATO APPROVATO CON IL RENDICONTO DELLA GESTIONE ESERCIZIO FINANZIARIO 2021. 1^ VARIAZIONE DI COMPETENZA DEL R.S.F. AI SENSI DELL'ART. 175, COMMA 5-QUATER, LETTERA C) DEL T.U.E.L.	466.944,54	-466.944,54
CONSIGLIO COMUNALE	46/2022	27/07/2022	Competenza e Cassa				BILANCIO DI PREVISIONE 2022-2024. 4^ VARIAZIONE DI ASSESTAMENTO GENERALE AI SENSI DELL'ART. 175, COMMA 8, VERIFICA DELLA SALVAGUARDIA DEGLI EQUILIBRI DI BILANCIO E DELLO STATO DI ATTUAZIONE DEI PROGRAMMI.	5.228.856,14	-1.824.876,74
DELIBERA DI GIUNTA	299	25/08/2022	Competenza e Cassa				5^ VARIAZIONE AL BILANCIO DI PREVISIONE 2022-2024 E RELATIVI ALLEGATI ADOTTATA DALLA GIUNTA COMUNALE CON I POTERI DEL CONSIGLIO COMUNALE AI SENSI DELL'ART. 42 E 175, COMMA	894.846,03	-85.000,00

						4, DEL D.LGS. N. 267/2000		
CONSIGLIO COMUNALE	62	29/09/2022	Competenza e Cassa			6^ VARIAZIONE AL BILANCIO DI PREVISIONE 2022-2024 E RELATIVI ALLEGATI	2.105.675,68	-546.946,40
DELIBERA DI GIUNTA	402	18/10/2022	Competenza e Cassa			7^ VARIAZIONE AL BILANCIO DI PREVISIONE 2022-2024 E RELATIVI ALLEGATI ADOTTATA D'URGENZA DALLA GIUNTA COMUNALE CON I POTERI DEL CONSIGLIO COMUNALE AI SENSI DELL'ART. 42 E 175, COMMA 4, DEL D.LGS. N. 267/2000.	825.748,88	-533.570,00
DETERMINAZIONE DIRIGENTE	1997	09/11/2022	Competenza e Cassa			APPLICAZIONE QUOTA DELL'AVANZO VINCOLATO APPROVATO CON IL RENDICONTO DELLA GESTIONE ESERCIZIO FINANZIARIO 2021 AL BILANCIO DI PREVISIONE 2022-2024, ANNUALITA 2022. 2^ VARIAZIONE DI COMPETENZA DEL R.S.F. AI SENSI DELL'ART. 175, COMMA 5-QUATER, LETTERA	10.000,00	-10.000,00
DETERMINAZIONE DIRIGENTE	2059	16/11/2022	Competenza e Cassa			APPLICAZIONE QUOTA DELL'AVANZO VINCOLATO APPROVATO CON IL RENDICONTO DELLA GESTIONE ESERCIZIO FINANZIARIO 2021 AL BILANCIO DI PREVISIONE 2022-2024, ANNUALITA 2022. 3^ VARIAZIONE DI COMPETENZA DEL R.S.F. AI SENSI DELL'ART. 175, COMMA 5-QUATER, LETTERA	21.380,00	-21.380,00
CONSIGLIO COMUNALE	70	28/11/2022	Competenza e Cassa			8^ VARIAZIONE AL BILANCIO DI PREVISIONE 2022-2024 E RELATIVI ALLEGATI	1.213.604,96	-555.547,18
DELIBERA DI GIUNTA	510	15/12/2022	Competenza e Cassa			9^ VARIAZIONE AL BILANCIO DI PREVISIONE 2022-2024 E RELATIVI ALLEGATI ADOTTATA D'URGENZA DALLA GIUNTA COMUNALE CON I POTERI DEL CONSIGLIO COMUNALE AI SENSI DELL'ART. 42 E 175, COMMA 4, DEL D.LGS. N. 267/2000	106.195,55	-2.300.000,00
DETERMINAZIONE DIRIGENTE	2368	15/12/2022	Competenza e Cassa			10^ VARIAZIONE DEL BILANCIO DI PREVISIONE 2022-2024 – ESERCIZIO 2022 – DI COMPETENZA DEL R.S.F. AI SENSI DELL'ART. 175, COMMA 5-QUATER, LETTERA E) D.LGS. 18.08.2000, N. 267, PER ADEGUAMENTO DELLE PREVISIONI RIGUARDANTI LE PARTITE DI GIRO E LE OPERAZI	400.000,00	0,00
DELIBERA DI GIUNTA	525	23/12/2022	Competenza e Cassa			11^ VARIAZIONE AL BILANCIO DI PREVISIONE	105.405,00	-105.405,00

							2022-2024 E RELATIVI ALLEGATI, ADOTTATA D'URGENZA DALLA GIUNTA COMUNALE CON I POTERI DEL CONSIGLIO COMUNALE AI SENSI DELL'ART. 42 E 175, COMMA 4, DEL D.LGS. N. 267/2000.		
DELIBERA DI GIUNTA	526/2022	29/12/2022	Competenza e Cassa				1° PRELEVAMENTO DAL FONDO DI RISERVA	0,00	0,00
DETERMINAZIONE DIRIGENTE	2542	30/12/2022	Competenza e Cassa				VARIAZIONE STANZIAMENTI DI COMPETENZA, CASSA E FONDO PLURIENNALE VINCOLATO AL BILANCIO DI PREVISIONE 2021-2023 CONN REISCRIZIONE PREVISIONI NELLE ANNUALITA' SUCCESSIVE – Art. 175 c. 5-quater lettera b) del D.Lgs. n. 267/2000 – TRATTAMENTO ACCESSORIO	0,00	-2.696.841,22
DELIBERA DI GIUNTA	99999	31/03/2023	Competenza				APPROVAZIONE RIACCERTAMENTO ORDINARIO RESIDUI RENDICONTO 2022.		

**VARIAZIONI DI BILANCIO CHE COINVOLGONO L'AVANZO DI AMMINISTRAZIONE**

<i>Provvedimento</i>	<i>Numero</i>	<i>Data</i>	<i>Ratifica</i>	<i>Numero</i>	<i>Data</i>	<i>Descrizione</i>	<i>Saldo</i>
CONSIGLIO COMUNALE	31	27/04/2022				2^ VARIAZIONE AL BILANCIO DI PREVISIONE 2022-2024 E RELATIVI ALLEGATI	681.776,10
CONSIGLIO COMUNALE	38	26/05/2022				3^ VARIAZIONE BILANCIO DI PREVISIONE 2022-2024 E RELATIVI ALLEGATI	189.004,20
DETERMINAZIONE DIRIGENTE	1176	04/07/2022				APPLICAZIONE AL BILANCIO DI PREVISIONE 2022 DI QUOTA DELL'AVANZO VINCOLATO APPROVATO CON IL RENDICONTO DELLA GESTIONE ESERCIZIO FINANZIARIO 2021. 1^ VARIAZIONE DI COMPETENZA DEL R.S.F. AI SENSI DELL'ART. 175, COMMA 5-QUATER, LETTERA C) DEL T.U.E.L.	466.944,54
CONSIGLIO COMUNALE	46/2022	27/07/2022				BILANCIO DI PREVISIONE 2022-2024. 4^ VARIAZIONE DI ASSESTAMENTO GENERALE AI SENSI DELL'ART. 175, COMMA 8, VERIFICA DELLA SALVAGUARDIA DEGLI EQUILIBRI DI BILANCIO E DELLO STATO DI ATTUAZIONE DEI PROGRAMMI.	1.815.826,74
DELIBERA DI GIUNTA	299	25/08/2022				5^ VARIAZIONE AL BILANCIO DI PREVISIONE 2022-2024 E RELATIVI ALLEGATI ADOTTATA DALLA GIUNTA COMUNALE CON I POTERI DEL CONSIGLIO COMUNALE AI SENSI DELL'ART. 42 E 175, COMMA 4, DEL D.LGS. N. 267/2000	85.000,00
CONSIGLIO COMUNALE	62	29/09/2022				6^ VARIAZIONE AL BILANCIO DI PREVISIONE 2022-2024 E RELATIVI ALLEGATI	546.946,40
DELIBERA DI GIUNTA	402	18/10/2022				7^ VARIAZIONE AL BILANCIO DI PREVISIONE 2022-2024 E RELATIVI ALLEGATI ADOTTATA D'URGENZA DALLA GIUNTA COMUNALE CON I POTERI DEL CONSIGLIO COMUNALE AI SENSI DELL'ART. 42 E 175, COMMA 4, DEL D.LGS. N. 267/2000.	533.570,00
DETERMINAZIONE DIRIGENTE	1997	09/11/2022				APPLICAZIONE QUOTA DELL'AVANZO VINCOLATO APPROVATO CON IL RENDICONTO DELLA GESTIONE ESERCIZIO FINANZIARIO 2021 AL BILANCIO DI PREVISIONE 2022-2024, ANNUALITA 2022. 2^ VARIAZIONE DI COMPETENZA DEL R.S.F. AI SENSI DELL'ART. 175, COMMA 5-QUATER, LETTERA	10.000,00
DETERMINAZIONE DIRIGENTE	2059	16/11/2022				APPLICAZIONE QUOTA DELL'AVANZO VINCOLATO APPROVATO CON IL RENDICONTO DELLA GESTIONE ESERCIZIO FINANZIARIO 2021 AL BILANCIO DI PREVISIONE 2022-2024, ANNUALITA 2022. 3^ VARIAZIONE DI COMPETENZA DEL R.S.F. AI SENSI DELL'ART. 175, COMMA 5-QUATER, LETTERA	21.380,00
CONSIGLIO COMUNALE	70	28/11/2022				8^ VARIAZIONE AL BILANCIO DI PREVISIONE 2022-2024 E RELATIVI ALLEGATI	357.272,59
DELIBERA DI GIUNTA	525	23/12/2022				11^ VARIAZIONE AL BILANCIO DI PREVISIONE 2022-2024 E RELATIVI ALLEGATI, ADOTTATA D'URGENZA DALLA GIUNTA COMUNALE CON I POTERI DEL CONSIGLIO COMUNALE AI SENSI DELL'ART. 42 E 175, COMMA 4, DEL D.LGS. N. 267/2000.	105.405,00

**VARIAZIONI DI BILANCIO CHE COINVOLGONO IL FONDO DI RISERVA**

<i>Provvedimento</i>	<i>Numero</i>	<i>Data</i>	<i>Descrizione</i>	<i>Saldo</i>
DELIBERA DI GIUNTA	526/2022	29/12/2022	1° PRELEVAMENTO DAL FONDO DI RISERVA	-80.000,00



**VARIAZIONI DI BILANCIO CHE COINVOLGONO L'ANTICIPAZIONE DI CASSA**

<i>Provvedimento</i>	<i>Numero</i>	<i>Data</i>	<i>Descrizione</i>	<i>Saldo</i>
----------------------	---------------	-------------	--------------------	--------------

## 2.3 ASSESTAMENTO DI BILANCIO

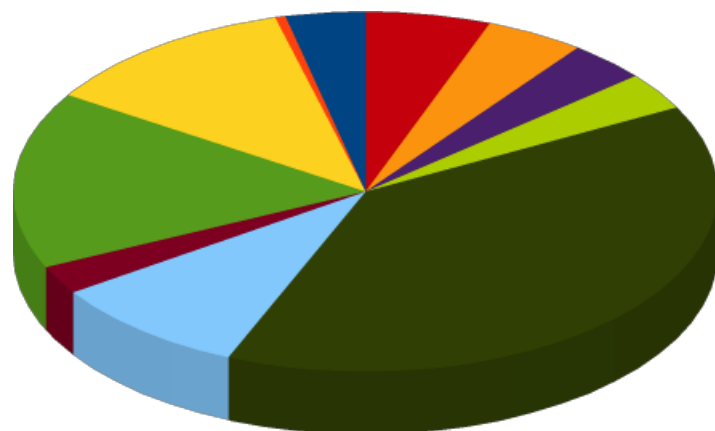
### ASSESTATO DI COMPETENZA

ENTRATA						
	Previsione	Percentuale sul totale	Assestato	Percentuale sul totale	Differenza	Percentuale di variazione
Utilizzo Avanzo di Amm.ne	0,00	0,000%	4.813.125,57	3,650%	4.813.125,57	
F.P.V. di parte corrente	233.138,46	0,270%	642.300,74	0,490%	409.162,28	175,502%
F.P.V. in c/capitale	3.285.509,32	3,840%	15.623.301,66	11,840%	12.337.792,34	375,521%
Titolo 1	21.424.885,48	25,040%	21.007.753,05	15,930%	-417.132,43	-1,947%
Titolo 2	1.773.133,16	2,070%	3.345.396,66	2,540%	1.572.263,50	88,671%
Titolo 3	10.548.343,39	12,330%	12.119.876,33	9,190%	1.571.532,94	14,898%
Titolo 4	31.643.663,22	36,980%	51.613.726,76	39,130%	19.970.063,54	63,109%
Titolo 5	2.000.000,00	2,340%	4.410.000,00	3,340%	2.410.000,00	120,500%
Titolo 6	2.000.000,00	2,340%	4.760.000,00	3,610%	2.760.000,00	138,000%
Titolo 7	6.000.000,00	7,010%	6.000.000,00	4,550%	0,00	0,000%
Titolo 9	6.660.000,00	7,780%	7.573.000,00	5,740%	913.000,00	13,709%
TOTALE	85.568.673,03	100,000%	131.908.480,77	100,000%	46.339.807,74	54,155%

SPESA						
	Previsione	Percentuale sul totale	Assestato	Percentuale sul totale	Differenza	Percentuale di variazione
Disavanzo di Amm.ne	0,00	0,000%	0,00	0,000%	0,00	0,000%
Titolo 1	32.268.771,49	37,710%	37.546.364,40	28,460%	5.277.592,91	16,355%
Titolo 2	36.929.172,54	43,160%	74.608.627,37	56,560%	37.679.454,83	102,032%
Titolo 3	2.000.000,00	2,340%	4.410.000,00	3,340%	2.410.000,00	120,500%
Titolo 4	1.710.729,00	2,000%	1.770.489,00	1,340%	59.760,00	3,493%
Titolo 5	6.000.000,00	7,010%	6.000.000,00	4,550%	0,00	0,000%
Titolo 7	6.660.000,00	7,780%	7.573.000,00	5,740%	913.000,00	13,709%
TOTALE	85.568.673,03	100,000%	131.908.480,77	100,000%	46.339.807,74	54,155%

## ENTRATA

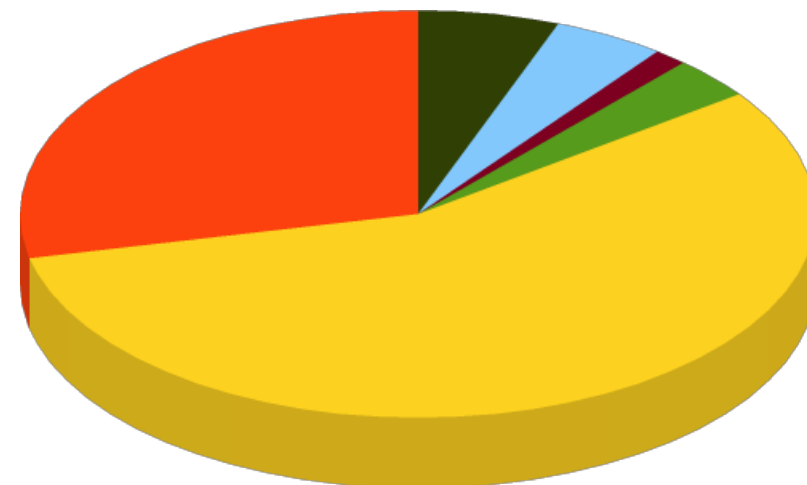
Assestato di Competenza



■ Utilizzo Avanzo di Amm.ne	■ F.P.V. di parte corrente	■ F.P.V. in c/capitale
■ Titolo 1	■ Titolo 2	■ Titolo 3
■ Titolo 4	■ Titolo 5	■ Titolo 6
■ Titolo 7	■ Titolo 9	

## SPESA

Assestato di Competenza



■ Disavanzo di Amm.ne	■ Titolo 1	■ Titolo 2	■ Titolo 3
■ Titolo 4	■ Titolo 5	■ Titolo 7	

**ASSESTATO DI RESIDUO**

<b>ENTRATA</b>						
	<i>Previsione</i>	<i>Percentuale sul totale</i>	<i>Assestato</i>	<i>Percentuale sul totale</i>	<i>Differenza</i>	<i>Percentuale di variazione</i>
<i>Titolo 1</i>	12.257.423,66	30,210%	7.134.607,75	25,670%	-5.122.815,91	-41,794%
<i>Titolo 2</i>	1.185.508,03	2,920%	964.942,68	3,470%	-220.565,35	-18,605%
<i>Titolo 3</i>	3.417.808,96	8,420%	2.269.134,60	8,160%	-1.148.674,36	-33,609%
<i>Titolo 4</i>	19.856.556,75	48,930%	14.264.716,03	51,320%	-5.591.840,72	-28,161%
<i>Titolo 5</i>	2.726.345,71	6,720%	3.126.345,71	11,250%	400.000,00	14,672%
<i>Titolo 6</i>	14.764,96	0,040%	14.764,96	0,050%	0,00	0,000%
<i>Titolo 7</i>	0,00	0,000%	0,00	0,000%	0,00	0,000%
<i>Titolo 9</i>	1.120.367,88	2,760%	23.179,83	0,080%	-1.097.188,05	-97,931%
<b>TOTALE</b>	<b>40.578.775,95</b>	<b>100,000%</b>	<b>27.797.691,56</b>	<b>100,000%</b>	<b>-12.781.084,39</b>	<b>-31,497%</b>

<b>SPESA</b>						
	<i>Previsione</i>	<i>Percentuale sul totale</i>	<i>Assestato</i>	<i>Percentuale sul totale</i>	<i>Differenza</i>	<i>Percentuale di variazione</i>
<i>Titolo 1</i>	9.459.679,63	30,630%	8.451.609,03	60,090%	-1.008.070,60	-10,656%
<i>Titolo 2</i>	19.476.671,91	63,060%	4.528.991,16	32,200%	-14.947.680,75	-76,747%
<i>Titolo 3</i>	0,00	0,000%	0,00	0,000%	0,00	0,000%
<i>Titolo 4</i>	0,00	0,000%	0,00	0,000%	0,00	0,000%
<i>Titolo 5</i>	0,00	0,000%	0,00	0,000%	0,00	0,000%
<i>Titolo 7</i>	1.947.755,72	6,310%	1.085.216,62	7,720%	-862.539,10	-44,284%
<b>TOTALE</b>	<b>30.884.107,26</b>	<b>100,000%</b>	<b>14.065.816,81</b>	<b>100,000%</b>	<b>-16.818.290,45</b>	<b>-54,456%</b>

### ENTRATA

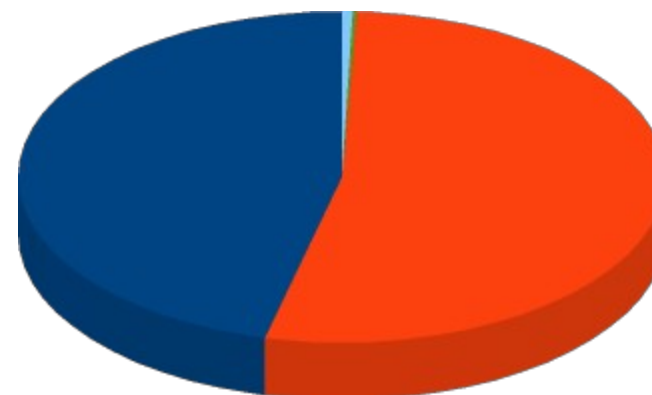
Assestato di Residuo



■ Titolo 1 ■ Titolo 2 ■ Titolo 3 ■ Titolo 4 ■ Titolo 5 ■ Titolo 6

### SPESA

Assestato di Residuo



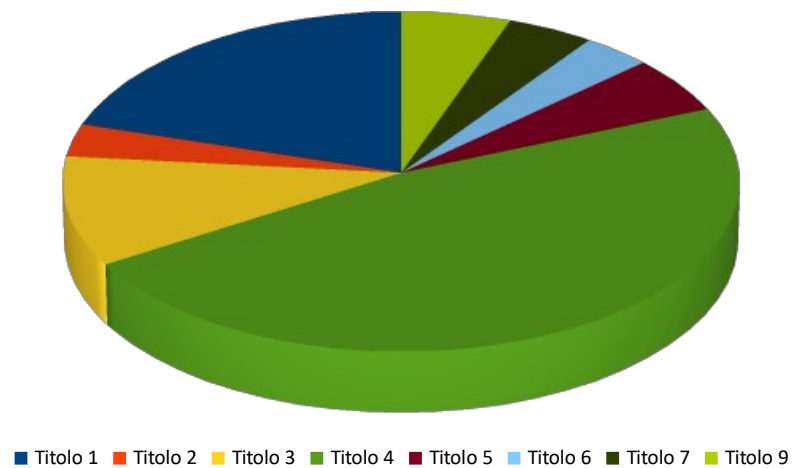
■ Titolo 1 ■ Titolo 2 ■ Titolo 3 ■ Titolo 4 ■ Titolo 5 ■ Titolo 6 ■ Titolo 7

**ASSESTATO DI CASSA**

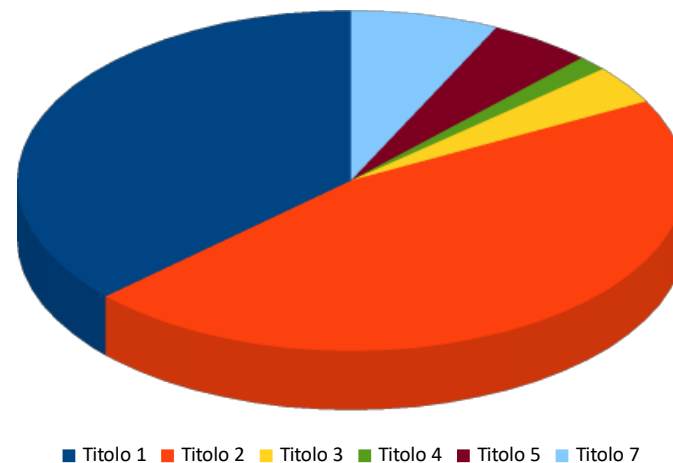
<b>ENTRATA</b>						
	<i>Previsione</i>	<i>Percentuale sul totale</i>	<i>Assestato</i>	<i>Percentuale sul totale</i>	<i>Differenza</i>	<i>Percentuale di variazione</i>
<i>Fondo di Cassa</i>	13.088.940,39	9,640%	17.093.170,20	10,980%	4.004.229,81	30,592%
<i>Titolo 1</i>	33.682.309,14	24,820%	28.142.360,80	18,070%	-5.539.948,34	-16,448%
<i>Titolo 2</i>	2.958.641,19	2,180%	4.310.339,34	2,770%	1.351.698,15	45,686%
<i>Titolo 3</i>	13.966.152,35	10,290%	14.389.010,93	9,240%	422.858,58	3,028%
<i>Titolo 4</i>	51.500.219,97	37,950%	65.878.442,79	42,310%	14.378.222,82	27,919%
<i>Titolo 5</i>	4.726.345,71	3,480%	7.536.345,71	4,840%	2.810.000,00	59,454%
<i>Titolo 6</i>	2.014.764,96	1,480%	4.774.764,96	3,070%	2.760.000,00	136,989%
<i>Titolo 7</i>	6.000.000,00	4,420%	6.000.000,00	3,850%	0,00	0,000%
<i>Titolo 9</i>	7.780.367,88	5,730%	7.596.179,83	4,880%	-184.188,05	-2,367%
<b>TOTALE</b>	<b>135.717.741,59</b>	<b>100,000%</b>	<b>155.720.614,56</b>	<b>100,000%</b>	<b>20.002.872,97</b>	<b>14,739%</b>

<b>SPESA</b>						
	<i>Previsione</i>	<i>Percentuale sul totale</i>	<i>Assestato</i>	<i>Percentuale sul totale</i>	<i>Differenza</i>	<i>Percentuale di variazione</i>
<i>Titolo 1</i>	40.359.712,71	41,430%	44.468.285,98	36,850%	4.108.573,27	10,180%
<i>Titolo 2</i>	38.727.034,27	39,760%	55.354.204,16	45,880%	16.627.169,89	42,934%
<i>Titolo 3</i>	2.000.000,00	2,050%	4.410.000,00	3,650%	2.410.000,00	120,500%
<i>Titolo 4</i>	1.710.729,00	1,760%	1.770.489,00	1,470%	59.760,00	3,493%
<i>Titolo 5</i>	6.000.000,00	6,160%	6.000.000,00	4,970%	0,00	0,000%
<i>Titolo 7</i>	8.607.755,72	8,840%	8.658.216,62	7,180%	50.460,90	0,586%
<b>TOTALE</b>	<b>97.405.231,70</b>	<b>100,000%</b>	<b>120.661.195,76</b>	<b>100,000%</b>	<b>23.255.964,06</b>	<b>23,875%</b>

Entrata  
Assestato di Cassa



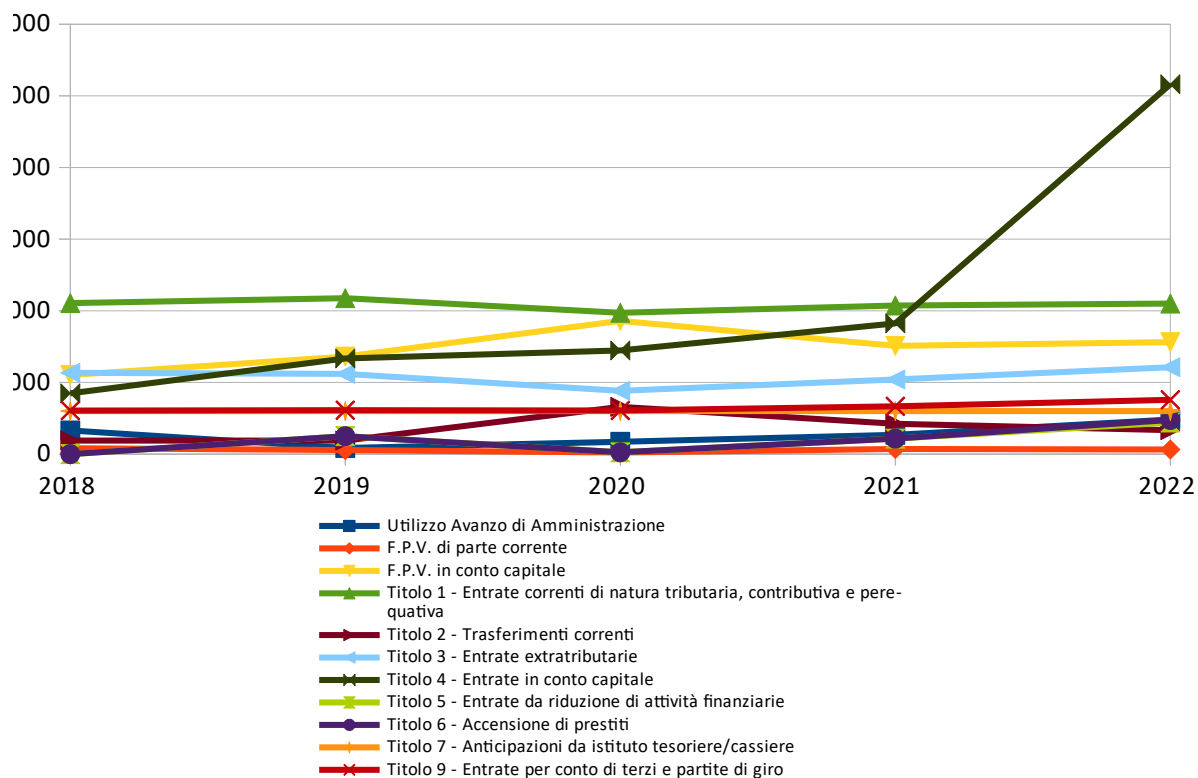
SPESA  
Assestato di Cassa



**ANDAMENTO DELL'ASSESTATO PLURIENNALE DELLE ENTRATE DI COMPETENZA**

	2018	2019	2020	2021	2022
Utilizzo Avanzo di Amministrazione	3.299.891,40	846.780,51	1.715.672,44	2.686.631,48	4.813.125,57
F.P.V. di parte corrente	816.931,61	566.651,32	212.656,83	715.966,19	642.300,74
F.P.V. in conto capitale	11.036.270,11	13.605.622,34	18.595.131,20	15.109.140,81	15.623.301,66
Titolo 1 - Entrate correnti di natura tributaria, contributiva e perequativa	21.072.553,35	21.758.573,95	19.723.114,98	20.731.788,20	21.007.753,05
Titolo 2 - Trasferimenti correnti	1.882.098,43	1.883.622,38	6.587.222,64	4.227.635,01	3.345.396,66
Titolo 3 - Entrate extratributarie	11.341.655,53	11.195.412,54	8.823.407,97	10.408.816,81	12.119.876,33
Titolo 4 - Entrate in conto capitale	8.483.702,13	13.342.927,40	14.460.840,96	18.240.149,82	51.613.726,76
Titolo 5 - Entrate da riduzione di attività finanziarie	0,00	2.500.000,00	250.000,00	2.154.000,00	4.410.000,00
Titolo 6 - Accensione di prestiti	0,00	2.500.000,00	250.000,00	2.154.000,00	4.760.000,00
Titolo 7 - Anticipazioni da istituto tesoriere/cassiere	6.000.000,00	6.000.000,00	6.000.000,00	6.000.000,00	6.000.000,00
Titolo 9 - Entrate per conto di terzi e partite di giro	6.072.000,00	6.125.500,00	6.082.000,00	6.660.000,00	7.573.000,00
<b>TOTALE</b>	<b>70.005.102,56</b>	<b>80.325.090,44</b>	<b>82.700.047,02</b>	<b>89.088.128,32</b>	<b>131.908.480,77</b>

Nota: il prospetto prende in considerazione solo gli anni in cui vige l'attuale decreto D.Lgs. 118/11.

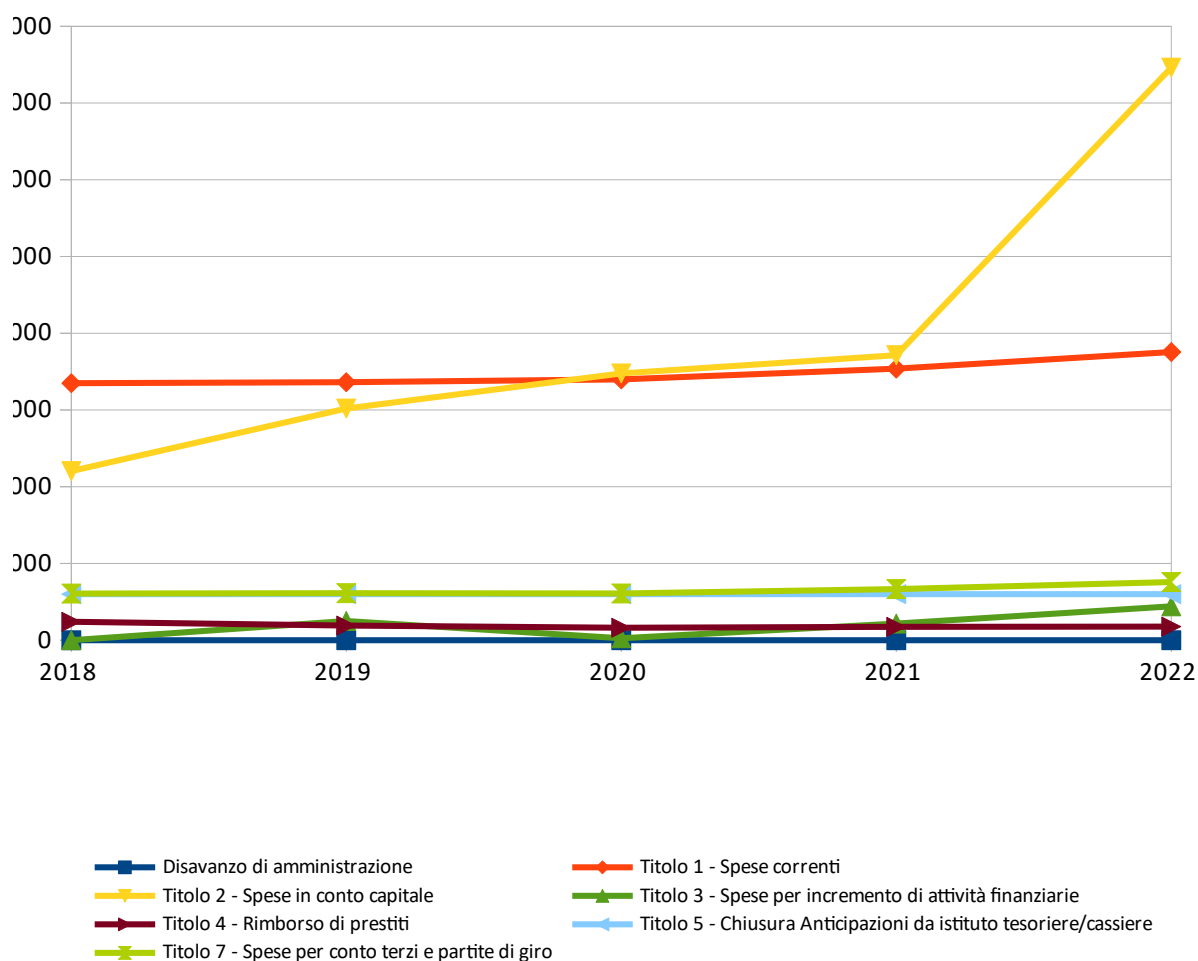




**ANDAMENTO DELL'ASSESTATO PLURIENNALE DELLE SPESE DI COMPETENZA**

	2018	2019	2020	2021	2022
Disavanzo di amministrazione	0,00	0,00	0,00	0,00	0,00
Titolo 1 - Spese correnti	33.494.112,50	33.614.363,03	33.983.503,92	35.385.466,28	37.546.364,40
Titolo 2 - Spese in conto capitale	22.033.963,17	30.182.487,31	34.765.518,73	37.139.782,98	74.608.627,37
Titolo 3 - Spese per incremento di attività finanziarie	0,00	2.500.035,60	250.000,00	2.164.049,98	4.410.000,00
Titolo 4 - Rimborso di prestiti	2.405.026,89	1.902.704,50	1.619.024,37	1.738.829,08	1.770.489,00
Titolo 5 - Chiusura Anticipazioni da istituto tesoriere/cassiere	6.000.000,00	6.000.000,00	6.000.000,00	6.000.000,00	6.000.000,00
Titolo 7 - Spese per conto terzi e partite di giro	6.072.000,00	6.125.500,00	6.082.000,00	6.660.000,00	7.573.000,00
<b>TOTALE</b>	<b>70.005.102,56</b>	<b>80.325.090,44</b>	<b>82.700.047,02</b>	<b>89.088.128,32</b>	<b>131.908.480,77</b>

Nota: il prospetto prende in considerazione solo gli anni in cui vige l'attuale decreto D.Lgs. 118/11.



### **3 - ANALISI DELLA GESTIONE DELLA COMPETENZA**

#### **3.1 QUADRO GENERALE RIASSUNTIVO DELLA GESTIONE DI COMPETENZA**

<b>ENTRATE</b>	<b>Accertato 2018</b>	<b>Accertato 2019</b>	<b>Accertato 2020</b>	<b>Accertato 2021</b>	<b>Accertato 2022</b>
Utilizzo Avanzo di Amm.ne	3.299.891,40	846.780,51	1.715.672,44	2.686.631,48	4.813.125,57
F.P.V. di parte corrente	816.931,61	566.651,32	212.656,83	715.966,19	642.300,74
F.P.V. in c/capitale	11.036.270,11	13.605.622,34	18.595.131,20	15.109.140,81	15.623.301,66
Titolo 1	20.731.246,10	21.692.721,76	19.785.011,65	20.721.051,64	21.033.899,34
Titolo 2	1.571.948,72	1.681.642,45	6.525.713,89	3.835.429,74	3.139.761,91
Titolo 3	9.930.920,68	9.746.303,18	7.975.763,57	9.752.657,68	11.370.161,62
Titolo 4	7.980.751,56	11.516.321,60	3.825.441,96	10.322.711,94	28.932.495,93
Titolo 5	0,00	2.500.000,00	250.000,00	400.000,00	1.100.000,00
<b>Totale Entrate Finali</b>	<b>40.214.867,06</b>	<b>47.136.988,99</b>	<b>38.361.931,07</b>	<b>45.031.851,00</b>	<b>65.576.318,80</b>
Titolo 6	0,00	2.500.000,00	250.000,00	853.688,54	1.100.000,00
Titolo 7	0,00	0,00	0,00	0,00	0,00
Titolo 9	4.682.821,22	4.615.153,65	4.252.711,03	4.761.282,81	5.500.139,02
<b>Totale dell'Esercizio</b>	<b>44.897.688,28</b>	<b>54.252.142,64</b>	<b>42.864.642,10</b>	<b>50.646.822,35</b>	<b>72.176.457,82</b>
<b>TOTALE COMPLESSIVO</b>	<b>60.050.781,40</b>	<b>69.271.196,81</b>	<b>63.388.102,57</b>	<b>69.158.560,83</b>	<b>93.255.185,79</b>
DISAVANZO DELL'ESERCIZIO	0,00	0,00	0,00	0,00	0,00
<b>TOTALE A PAREGGIO</b>	<b>60.050.781,40</b>	<b>69.271.196,81</b>	<b>63.388.102,57</b>	<b>69.158.560,83</b>	<b>93.255.185,79</b>

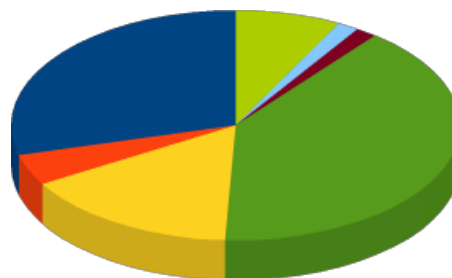
<b>SPESE</b>	<b>Impegnato 2018</b>	<b>Impegnato 2019</b>	<b>Impegnato 2020</b>	<b>Impegnato 2021</b>	<b>Impegnato 2022</b>
Disavanzo di Amm.ne	0,00	0,00	0,00	0,00	0,00
Titolo 1	30.545.808,06	30.592.850,16	28.964.284,45	31.172.901,34	33.145.626,92
F.P.V. di parte corrente	566.651,32	212.656,83	715.966,19	642.300,74	657.277,64
Titolo 2	7.241.155,38	8.467.005,30	8.477.393,04	10.070.324,37	13.664.689,02
F.P.V. in c/capitale	13.605.622,34	18.595.131,20	15.109.140,81	15.623.301,66	33.821.693,34
Titolo 3	0,00	2.500.035,60	250.000,00	410.049,98	1.100.000,00
<b>Totale spese Finali</b>	<b>51.959.237,10</b>	<b>60.367.679,09</b>	<b>53.516.784,49</b>	<b>57.918.878,09</b>	<b>82.389.286,92</b>
Titolo 4	2.399.559,85	1.902.700,67	1.600.972,38	1.734.797,10	1.710.539,92
Titolo 5	0,00	0,00	0,00	0,00	0,00
Titolo 7	4.682.821,22	4.615.153,65	4.252.711,03	4.761.282,81	5.500.139,02
<b>Totale dell'Esercizio</b>	<b>59.041.618,17</b>	<b>66.885.533,41</b>	<b>59.370.467,90</b>	<b>64.414.958,00</b>	<b>89.599.965,86</b>
<b>TOTALE COMPLESSIVO</b>	<b>59.041.618,17</b>	<b>66.885.533,41</b>	<b>59.370.467,90</b>	<b>64.414.958,00</b>	<b>89.599.965,86</b>
AVANZO DI COMPETENZA	1.009.163,23	2.385.663,40	4.017.634,67	4.743.602,83	3.655.219,93
<b>TOTALE A PAREGGIO</b>	<b>60.050.781,40</b>	<b>69.271.196,81</b>	<b>63.388.102,57</b>	<b>69.158.560,83</b>	<b>93.255.185,79</b>

Nota: il prospetto prende in considerazione solo gli anni in cui vige l'attuale decreto D.Lgs. 118/11.

### 3.2 ANALISI DELL'ENTRATA

	Assestato	Percentuale sul totale	Accertato/ Utilizzo	Percentuale sul totale	Maggiori/ Minori Entrate	Percentuale di realizzazione	Incassato	Percentuale sul totale	Da riportare	Percentuale di incasso
Utilizzo Av. Amm.ne	4.813.125,57	0,040%	4.813.125,57	0,220%	0,00	100,000%	4.813.125,57	0,220%	0,00	100,000%
F.P.V. di parte corrente	642.300,74	0,000%	642.300,74	0,030%	0,00	100,000%	642.300,74	0,030%	0,00	100,000%
F.P.V. in c/capitale	15.623.301,66	0,120%	15.623.301,66	0,720%	0,00	100,000%	15.623.301,66	0,730%	0,00	100,000%
Titolo 1	21.007.753,05	0,160%	21.033.899,34	0,960%	26.146,29	100,120%	17.946.668,79	0,830%	3.087.230,55	85,320%
Titolo 2	3.345.396,66	0,030%	3.139.761,91	0,140%	-205.634,75	93,850%	2.487.044,89	0,120%	652.717,02	79,210%
Titolo 3	12.119.876,33	0,090%	11.370.161,62	0,520%	-749.714,71	93,810%	9.614.208,70	0,450%	1.755.952,92	84,560%
Titolo 4	51.613.726,76	0,390%	28.932.495,93	1,330%	-22.681.230,83	56,060%	6.181.219,54	0,290%	22.751.276,39	21,360%
Titolo 5	4.410.000,00	0,030%	1.100.000,00	0,050%	-3.310.000,00	24,940%	0,00	0,000%	1.100.000,00	0,000%
Titolo 6	4.760.000,00	0,040%	1.100.000,00	0,050%	-3.660.000,00	23,110%	1.100.000,00	0,050%	0,00	100,000%
Titolo 7	6.000.000,00	0,050%	0,00	0,000%	-6.000.000,00	0,000%	0,00	0,000%	0,00	0,000%
Titolo 9	7.573.000,00	0,060%	5.500.139,02	0,250%	-2.072.860,98	72,630%	5.490.300,71	0,260%	9.838,31	99,820%
<b>TOTALE</b>	<b>13.190.848.077,00</b>	<b>100,000%</b>	<b>2.180.049.254,82</b>	<b>100,000%</b>	<b>-38.653.294,98</b>	<b>16,530%</b>	<b>2.150.692.239,63</b>	<b>100,000%</b>	<b>29.357.015,19</b>	<b>98,650%</b>

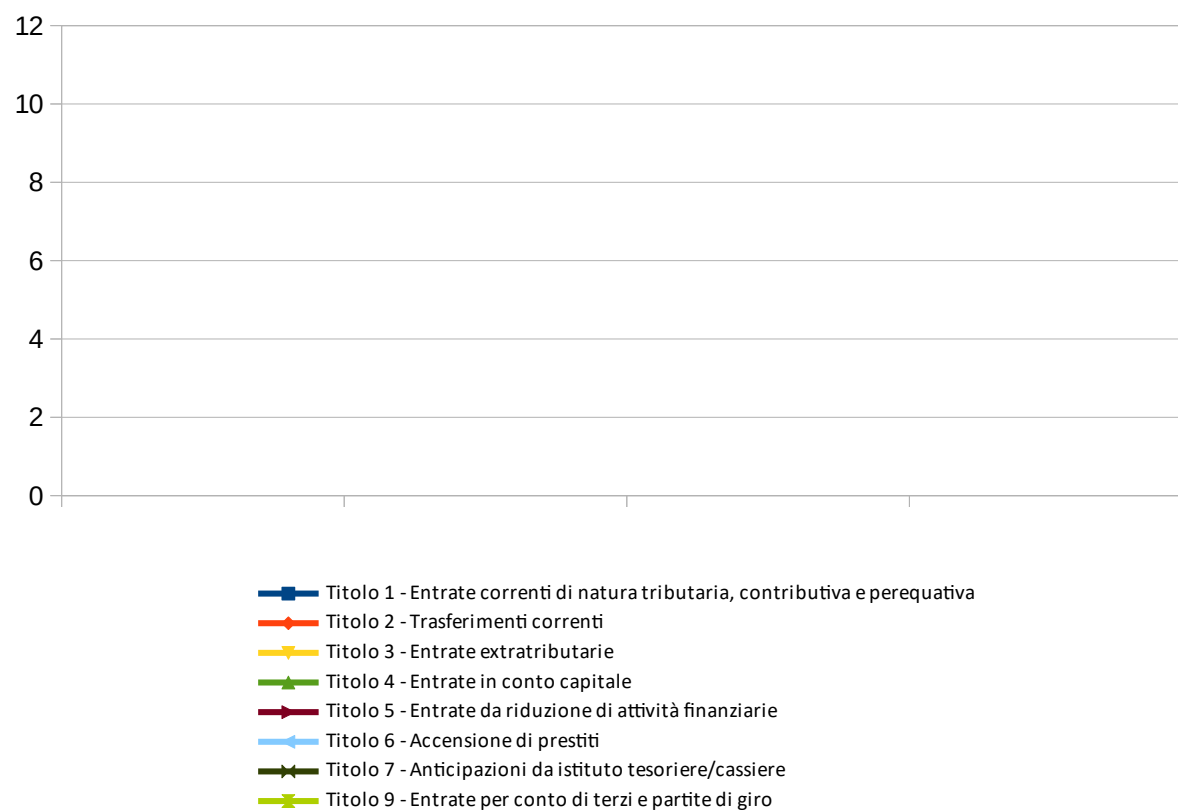
Accertato di Competenza



**PROSPETTO PLURIENNALE DELL'ACCERTATO DI COMPETENZA**

	<i>2018</i>	<i>2019</i>	<i>2020</i>	<i>2021</i>	<i>2022</i>
Titolo 1 - Entrate correnti di natura tributaria, contributiva e perequativa	20.731.246,10	21.692.721,76	19.785.011,65	20.721.051,64	21.033.899,34
Titolo 2 - Trasferimenti correnti	1.571.948,72	1.681.642,45	6.525.713,89	3.835.429,74	3.139.761,91
Titolo 3 - Entrate extratributarie	9.930.920,68	9.746.303,18	7.975.763,57	9.752.657,68	11.370.161,62
Titolo 4 - Entrate in conto capitale	7.980.751,56	11.516.321,60	3.825.441,96	10.322.711,94	28.932.495,93
Titolo 5 - Entrate da riduzione di attività finanziarie	0,00	2.500.000,00	250.000,00	400.000,00	1.100.000,00
Titolo 6 - Accensione di prestiti	0,00	2.500.000,00	250.000,00	853.688,54	1.100.000,00
Titolo 7 - Anticipazioni da istituto tesoriere/cassiere	0,00	0,00	0,00	0,00	0,00
Titolo 9 - Entrate per conto di terzi e partite di giro	4.682.821,22	4.615.153,65	4.252.711,03	4.761.282,81	5.500.139,02
<b>TOTALE</b>	<b>44.897.688,28</b>	<b>54.252.142,64</b>	<b>42.864.642,10</b>	<b>50.646.822,35</b>	<b>72.176.457,82</b>

*Nota: il prospetto prende in considerazione solo gli anni in cui vige l'attuale decreto D.Lgs. 118/11.*



**ANALISI DELLE ENTRATE DI COMPETENZA PER TITOLO****TITOLO 1 - ENTRATE CORRENTI DI NATURA TRIBUTARIA, CONTRIBUTIVA E PEREQUATIVA**

	<i>Assestato</i>	<i>Percentuale sul totale</i>	<i>Accertato</i>	<i>Percentuale sul totale</i>	<i>Maggiori/ Minori Entrate</i>	<i>Percentuale di realizzazione</i>	<i>Incassato</i>	<i>Percentuale sul totale</i>	<i>Da riportare</i>	<i>Percentuale di incasso</i>
Tipologia 0101 - Imposte tasse e proventi assimilati	17.625.096,38	0,840%	17.651.242,67	83,920%	26.146,29	100,150%	14.637.167,25	81,560%	3.014.075,42	82,920%
Tipologia 0104 - Compartecipazioni di tributi	0,00	0,000%	0,00	0,000%	0,00	0,000%	0,00	0,000%	0,00	0,000%
Tipologia 0301 - Fondi perequativi da Amministrazioni Centrali	3.382.656,67	0,160%	3.382.656,67	16,080%	0,00	100,000%	3.309.501,54	18,440%	73.155,13	97,840%
Tipologia 0302 - Fondi perequativi dalla Regione o Provincia autonoma	0,00	0,000%	0,00	0,000%	0,00	0,000%	0,00	0,000%	0,00	0,000%
<b>TOTALE</b>	<b>2.100.775.305,00</b>	<b>100,000%</b>	<b>21.033.899,34</b>	<b>100,000%</b>	<b>- 2.079.741.405,66</b>	<b>1,000%</b>	<b>17.946.668,79</b>	<b>100,000%</b>	<b>3.087.230,55</b>	<b>85,320%</b>

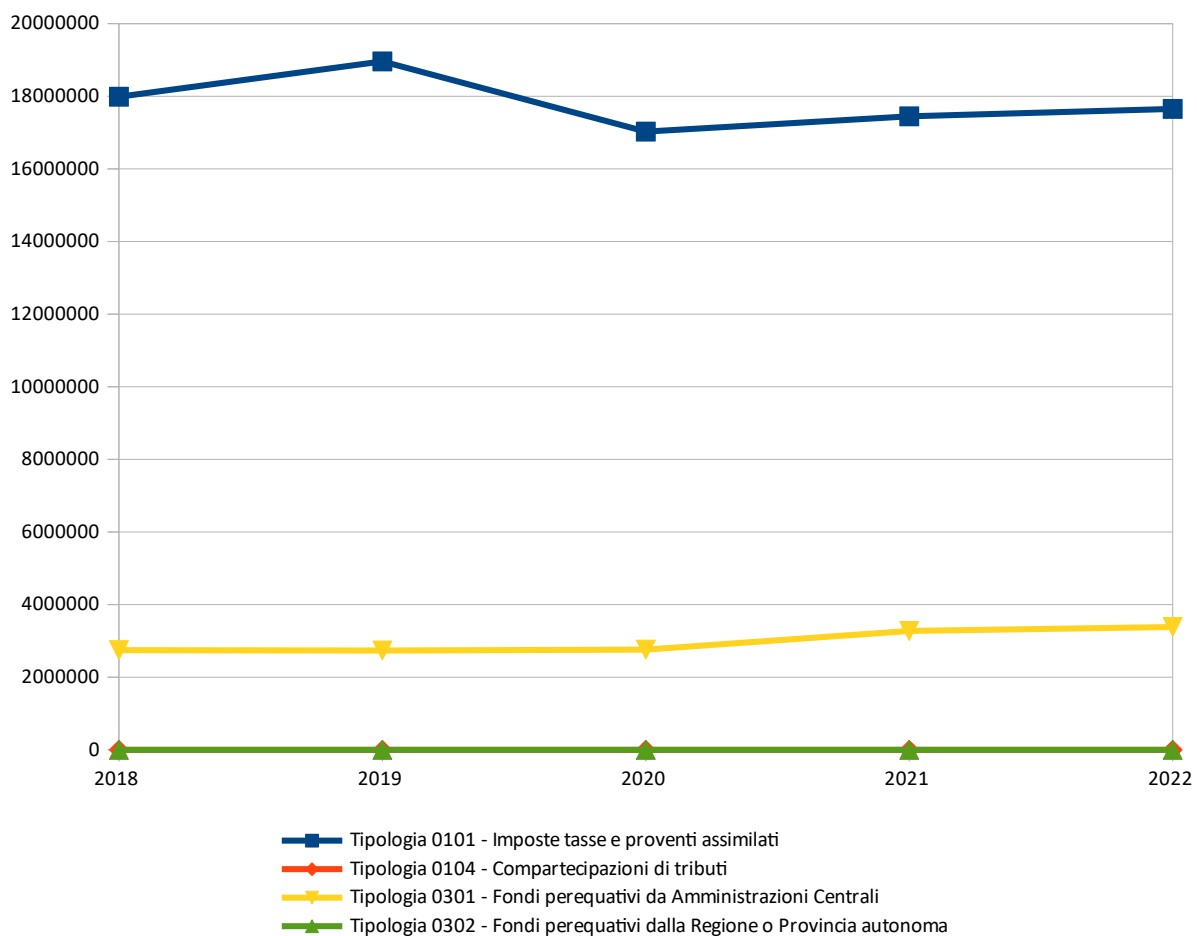
**Accertato di Competenza**

- Tipologia 0101 - Imposte tasse e proventi assimilati
- Tipologia 0104 - Compartecipazioni di tributi
- Tipologia 0301 - Fondi perequativi da Amministrazioni Centrali
- Tipologia 0302 - Fondi perequativi dalla Regione o Provincia autonoma

**PROSPETTO QUINQUENNALE DELL'ACCERTATO DI COMPETENZA DEL TITOLO 1**

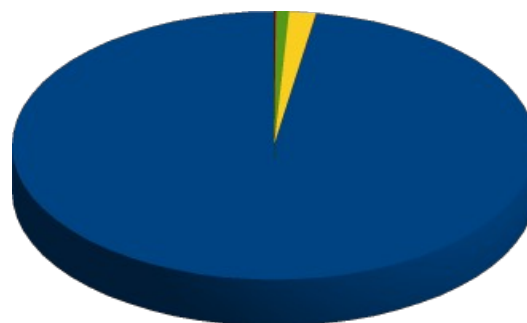
	2018	2019	2020	2021	2022
Tipologia 0101 - Imposte tasse e proventi assimilati	17.987.378,56	18.958.478,28	17.025.011,65	17.447.589,67	17.651.242,67
Tipologia 0104 - Compartecipazioni di tributi	0,00	0,00	0,00	0,00	0,00
Tipologia 0301 - Fondi perequativi da Amministrazioni Centrali	2.743.867,54	2.734.243,48	2.760.000,00	3.273.461,97	3.382.656,67
Tipologia 0302 - Fondi perequativi dalla Regione o Provincia autonoma	0,00	0,00	0,00	0,00	0,00
<b>TOTALE</b>	<b>20.731.246,10</b>	<b>21.692.721,76</b>	<b>19.785.011,65</b>	<b>20.721.051,64</b>	<b>21.033.899,34</b>

Nota: il prospetto prende in considerazione solo gli anni in cui vige l'attuale decreto D.Lgs. 118/11.



**TITOLO 2 - TRASFERIMENTI CORRENTI**

	<i>Assestato</i>	<i>Percentuale sul totale</i>	<i>Accertato</i>	<i>Percentuale sul totale</i>	<i>Maggiori/ Minori Entrate</i>	<i>Percentuale di realizzazione</i>	<i>Incassato</i>	<i>Percentuale sul totale</i>	<i>Da riportare</i>	<i>Percentuale di incasso</i>
Tipologia 0101 - Trasferimenti correnti da Amministrazioni pubbliche	3.243.890,12	0,970%	3.057.945,37	97,390%	-185.944,75	94,270%	2.440.344,89	98,120%	617.600,48	79,800%
Tipologia 0102 - Trasferimenti correnti da Famiglie	906,54	0,000%	916,54	0,030%	10,00	101,100%	500,00	0,020%	416,54	54,550%
Tipologia 0103 - Trasferimenti correnti da Imprese	53.000,00	0,020%	52.000,00	1,660%	-1.000,00	98,110%	32.300,00	1,300%	19.700,00	62,120%
Tipologia 0104 - Trasferimenti correnti da Istituzioni Sociali Private	44.200,00	0,010%	25.500,00	0,810%	-18.700,00	57,690%	10.500,00	0,420%	15.000,00	41,180%
Tipologia 0105 - Trasferimenti correnti dalla UE e dal Resto del Mondo	3.400,00	0,000%	3.400,00	0,110%	0,00	100,000%	3.400,00	0,140%	0,00	100,000%
<b>TOTALE</b>	<b>334.539.666,00</b>	<b>100,000%</b>	<b>3.139.761,91</b>	<b>100,000%</b>	<b>- 331.399.904,09</b>	<b>0,940%</b>	<b>2.487.044,89</b>	<b>100,000%</b>	<b>652.717,02</b>	<b>79,210%</b>

**Accertato di Competenza**

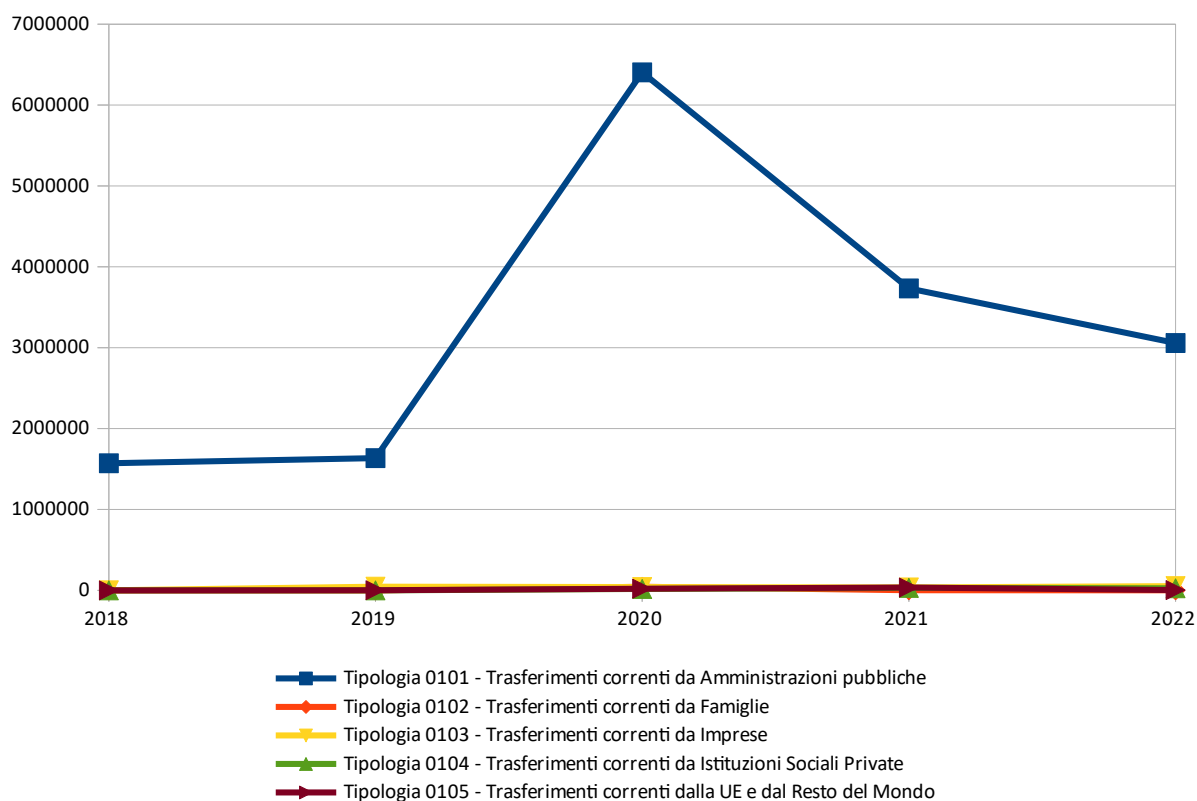
- Tipologia 0101 - Trasferimenti correnti da Amministrazioni pubbliche
- Tipologia 0102 - Trasferimenti correnti da Famiglie
- Tipologia 0103 - Trasferimenti correnti da Imprese
- Tipologia 0104 - Trasferimenti correnti da Istituzioni Sociali Private
- Tipologia 0105 - Trasferimenti correnti dalla UE e dal Resto del Mondo



**PROSPETTO QUINQUENNALE DELL'ACCERTATO DI COMPETENZA DEL TITOLO 2**

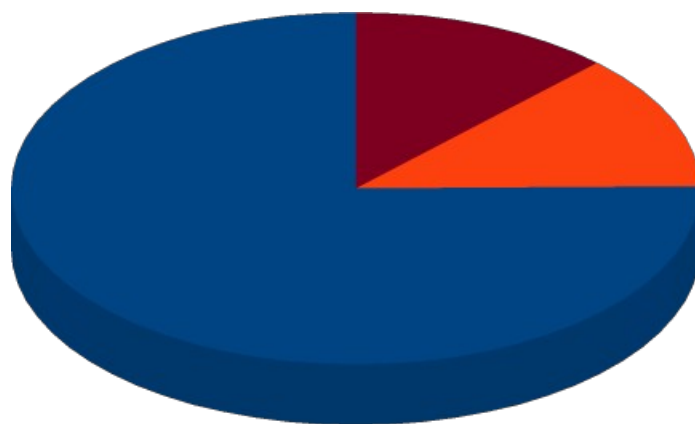
	2018	2019	2020	2021	2022
Tipologia 0101 - Trasferimenti correnti da Amministrazioni pubbliche	1.571.475,36	1.635.016,99	6.403.923,32	3.732.423,26	3.057.945,37
Tipologia 0102 - Trasferimenti correnti da Famiglie	0,00	0,00	44.326,68	1.415,00	916,54
Tipologia 0103 - Trasferimenti correnti da Imprese	473,36	45.093,46	40.300,64	36.200,00	52.000,00
Tipologia 0104 - Trasferimenti correnti da Istituzioni Sociali Private	0,00	0,00	17.365,00	30.125,88	25.500,00
Tipologia 0105 - Trasferimenti correnti dalla UE e dal Resto del Mondo	0,00	1.532,00	19.798,25	35.265,60	3.400,00
<b>TOTALE</b>	<b>1.571.948,72</b>	<b>1.681.642,45</b>	<b>6.525.713,89</b>	<b>3.835.429,74</b>	<b>3.139.761,91</b>

Nota: il prospetto prende in considerazione solo gli anni in cui vige l'attuale decreto D.Lgs. 118/11.



**TITOLO 3 - ENTRATE EXTRATRIBUTARIE**

	<i>Assestato</i>	<i>Percentuale sul totale</i>	<i>Accertato</i>	<i>Percentuale sul totale</i>	<i>Maggiori/ Minori Entrate</i>	<i>Percentuale di realizzazione</i>	<i>Incassato</i>	<i>Percentuale sul totale</i>	<i>Da riportare</i>	<i>Percentuale di incasso</i>
Tipologia 0100 - Vendita di beni e servizi e proventi derivanti dalla gestione dei beni	8.941.155,77	0,740%	8.552.143,72	75,220%	-389.012,05	95,650%	7.398.174,96	76,950%	1.153.968,76	86,510%
Tipologia 0200 - Proventi derivanti dall'attività di controllo e repressione delle irregolarità e degli illeciti	1.457.000,00	0,120%	1.415.344,72	12,450%	-41.655,28	97,140%	1.253.615,63	13,040%	161.729,09	88,570%
Tipologia 0300 - Interessi attivi	0,00	0,000%	3,60	0,000%	3,60		0,00	0,000%	3,60	0,000%
Tipologia 0400 - Altre entrate da redditi da capitale	0,00	0,000%	0,00	0,000%	0,00	0,000%	0,00	0,000%	0,00	0,000%
Tipologia 0500 - Rimborsi e altre entrate correnti	1.721.720,56	0,140%	1.402.669,58	12,340%	-319.050,98	81,470%	962.418,11	10,010%	440.251,47	68,610%
<b>TOTALE</b>	<b>1.211.987.633,00</b>	<b>100,000%</b>	<b>11.370.161,62</b>	<b>100,000%</b>	<b>- 1.200.617.471,38</b>	<b>0,940%</b>	<b>9.614.208,70</b>	<b>100,000%</b>	<b>1.755.952,92</b>	<b>84,560%</b>

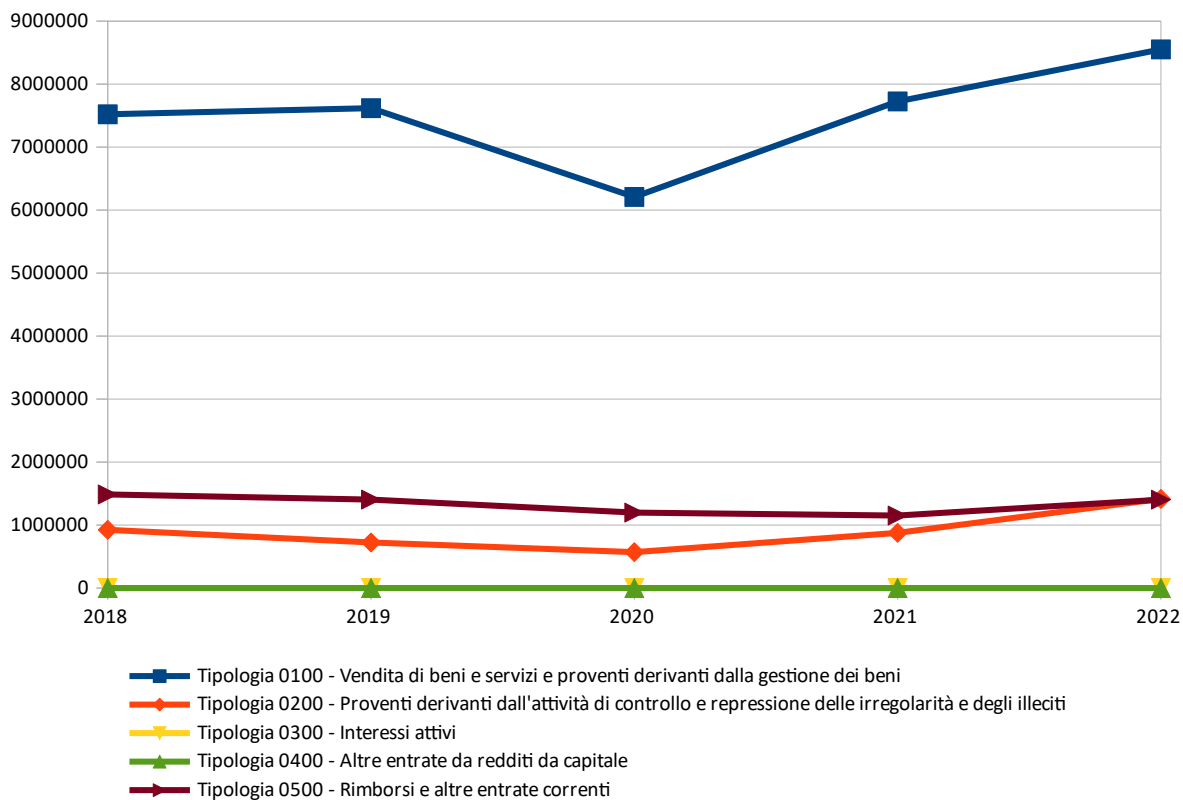
**Accertato di Competenza**

- Tipologia 0100 - Vendita di beni e servizi e proventi derivanti dalla gestione dei beni
- Tipologia 0200 - Proventi derivanti dall'attività di controllo e repressione delle irregolarità e degli illeciti
- Tipologia 0300 - Interessi attivi
- Tipologia 0400 - Altre entrate da redditi da capitale
- Tipologia 0500 - Rimborsi e altre entrate correnti

**PROSPETTO QUINQUENNALE DELL'ACCERTATO DI COMPETENZA DEL TITOLO 3**

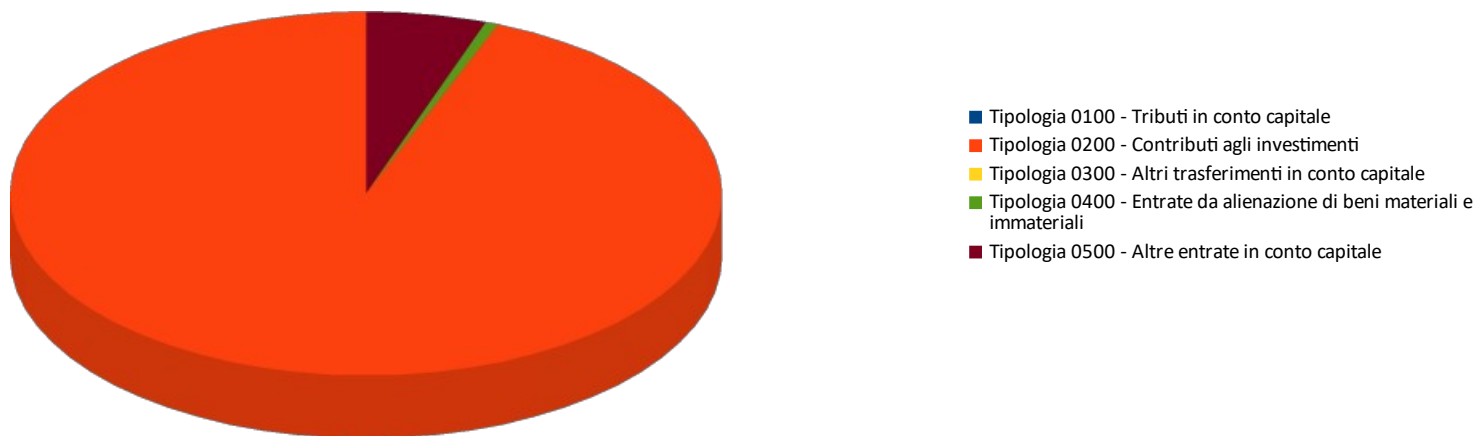
	2018	2019	2020	2021	2022
Tipologia 0100 - Vendita di beni e servizi e proventi derivanti dalla gestione dei beni	7.521.675,76	7.618.158,41	6.208.915,48	7.725.447,33	8.552.143,72
Tipologia 0200 - Proventi derivanti dall'attività di controllo e repressione delle irregolarità e degli illeciti	923.613,08	723.550,75	569.229,43	876.261,57	1.415.344,72
Tipologia 0300 - Interessi attivi	8,40	4,25	3,27	4,02	3,60
Tipologia 0400 - Altre entrate da redditi da capitale	0,00	0,00	0,00	0,00	0,00
Tipologia 0500 - Rimborsi e altre entrate correnti	1.485.623,44	1.404.589,77	1.197.615,39	1.150.944,76	1.402.669,58
<b>TOTALE</b>	<b>9.930.920,68</b>	<b>9.746.303,18</b>	<b>7.975.763,57</b>	<b>9.752.657,68</b>	<b>11.370.161,62</b>

Nota: il prospetto prende in considerazione solo gli anni in cui vige l'attuale decreto D.Lgs. 118/11.



**TITOLO 4 - ENTRATE IN CONTO CAPITALE**

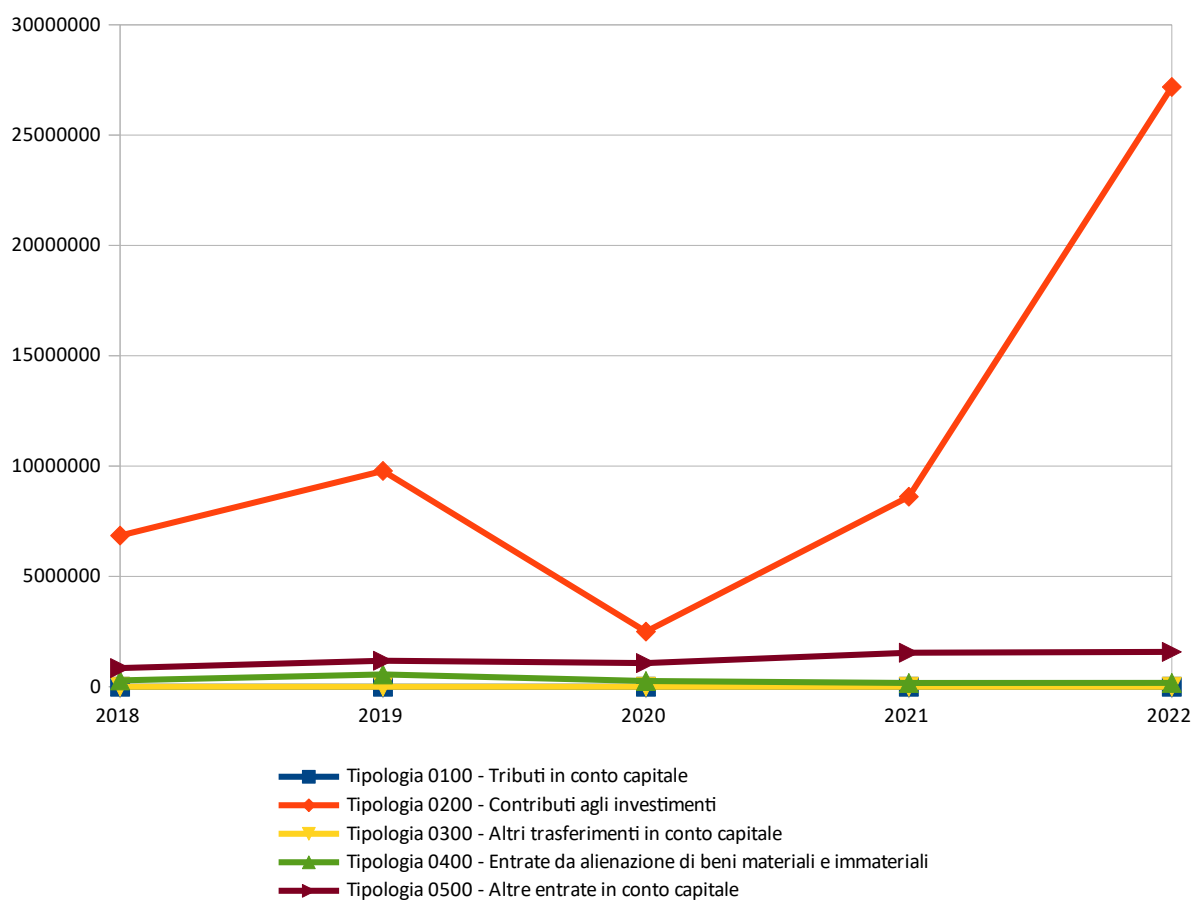
	<i>Assestato</i>	<i>Percentuale sul totale</i>	<i>Accertato</i>	<i>Percentuale sul totale</i>	<i>Maggiori/ Minori Entrate</i>	<i>Percentuale di realizzazione</i>	<i>Incassato</i>	<i>Percentuale sul totale</i>	<i>Da riportare</i>	<i>Percentuale di incasso</i>
Tipologia 0100 - Tributi in conto capitale	0,00	0,000%	0,00	0,000%	0,00	0,000%	0,00	0,000%	0,00	0,000%
Tipologia 0200 - Contributi agli investimenti	48.043.665,62	0,930%	27.179.775,36	93,940%	-20.863.890,26	56,570%	4.469.087,34	72,300%	22.710.688,02	16,440%
Tipologia 0300 - Altri trasferimenti in conto capitale	0,00	0,000%	0,00	0,000%	0,00	0,000%	0,00	0,000%	0,00	0,000%
Tipologia 0400 - Entrate da alienazione di beni materiali e immateriali	1.915.815,12	0,040%	172.824,12	0,600%	-1.742.991,00	9,020%	172.824,12	2,800%	0,00	100,000%
Tipologia 0500 - Altre entrate in conto capitale	1.654.246,02	0,030%	1.579.896,45	5,460%	-74.349,57	95,510%	1.539.308,08	24,900%	40.588,37	97,430%
<b>TOTALE</b>	<b>5.161.372.676,00</b>	<b>100,000%</b>	<b>28.932.495,93</b>	<b>100,000%</b>	<b>- 5.132.440.180,07</b>	<b>0,560%</b>	<b>6.181.219,54</b>	<b>100,000%</b>	<b>22.751.276,39</b>	<b>21,360%</b>

**Accertato di Competenza**

**PROSPETTO QUINQUENNALE DELL'ACCERTATO DI COMPETENZA DEL TITOLO 4**

	2018	2019	2020	2021	2022
Tipologia 0100 - Tributi in conto capitale	0,00	0,00	0,00	0,00	0,00
Tipologia 0200 - Contributi agli investimenti	6.849.088,61	9.781.765,55	2.497.794,80	8.612.599,65	27.179.775,36
Tipologia 0300 - Altri trasferimenti in conto capitale	0,00	0,00	0,00	0,00	0,00
Tipologia 0400 - Entrate da alienazione di beni materiali e immateriali	286.070,09	558.133,61	258.029,98	168.840,40	172.824,12
Tipologia 0500 - Altre entrate in conto capitale	845.592,86	1.176.422,44	1.069.617,18	1.541.271,89	1.579.896,45
<b>TOTALE</b>	<b>7.980.751,56</b>	<b>11.516.321,60</b>	<b>3.825.441,96</b>	<b>10.322.711,94</b>	<b>28.932.495,93</b>

Nota: il prospetto prende in considerazione solo gli anni in cui vige l'attuale decreto D.Lgs. 118/11.



**TITOLO 5 - ENTRATE DA RIDUZIONE DI ATTIVITÀ FINANZIARIE**

	<i>Assestato</i>	<i>Percentuale sul totale</i>	<i>Accertato</i>	<i>Percentuale sul totale</i>	<i>Maggiori/ Minori Entrate</i>	<i>Percentuale di realizzazione</i>	<i>Incassato</i>	<i>Percentuale sul totale</i>	<i>Da riportare</i>	<i>Percentuale di incasso</i>
Tipologia 0100 - Alienazione di attività finanziarie	0,00	0,000%	0,00	0,000%	0,00	0,000%	0,00	0,000%	0,00	0,000%
Tipologia 0200 - Riscossione crediti di breve termine	0,00	0,000%	0,00	0,000%	0,00	0,000%	0,00	0,000%	0,00	0,000%
Tipologia 0300 - Riscossione crediti di medio-lungo termine	0,00	0,000%	0,00	0,000%	0,00	0,000%	0,00	0,000%	0,00	0,000%
Tipologia 0400 - Altre entrate per riduzione di attività finanziarie	4.410.000,00	1,000%	1.100.000,00	100,000%	-3.310.000,00	24,940%	0,00	0,000%	1.100.000,00	0,000%
<b>TOTALE</b>	<b>441.000.000,00</b>	<b>100,000%</b>	<b>1.100.000,00</b>	<b>100,000%</b>	<b>- 439.900.000,00</b>	<b>0,250%</b>	<b>0,00</b>	<b>0,000%</b>	<b>1.100.000,00</b>	<b>0,000%</b>

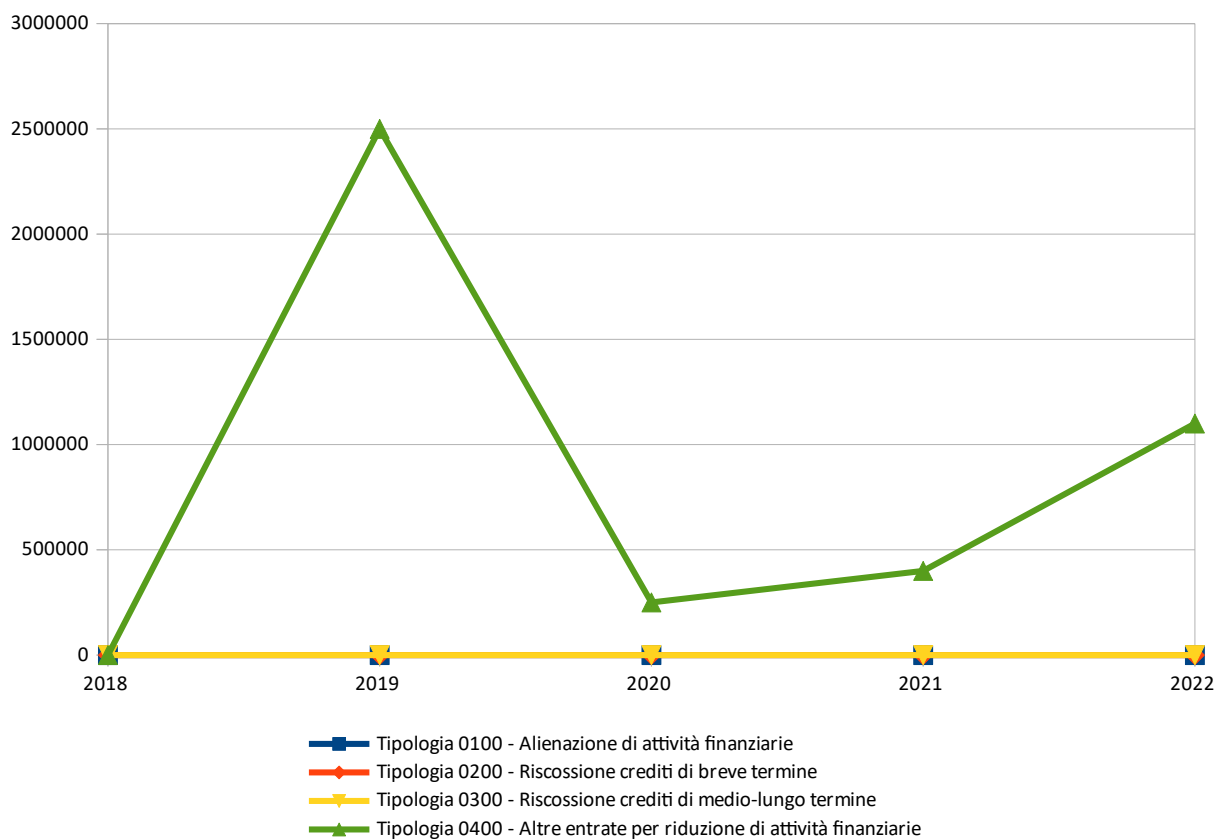
**Accertato di Competenza**

- Tipologia 0100 - Alienazione di attività finanziarie
- Tipologia 0200 - Riscossione crediti di breve termine
- Tipologia 0300 - Riscossione crediti di medio-lungo termine
- Tipologia 0400 - Altre entrate per riduzione di attività finanziarie

**PROSPETTO QUINQUENNALE DELL'ACCERTATO DI COMPETENZA DEL TITOLO 5**

	2018	2019	2020	2021	2022
Tipologia 0100 - Alienazione di attività finanziarie	0,00	0,00	0,00	0,00	0,00
Tipologia 0200 - Riscossione crediti di breve termine	0,00	0,00	0,00	0,00	0,00
Tipologia 0300 - Riscossione crediti di medio-lungo termine	0,00	0,00	0,00	0,00	0,00
Tipologia 0400 - Altre entrate per riduzione di attività finanziarie	0,00	2.500.000,00	250.000,00	400.000,00	1.100.000,00
<b>TOTALE</b>	<b>0,00</b>	<b>2.500.000,00</b>	<b>250.000,00</b>	<b>400.000,00</b>	<b>1.100.000,00</b>

Nota: il prospetto prende in considerazione solo gli anni in cui vige l'attuale decreto D.Lgs. 118/11.



**TITOLO 6 - ACCENSIONE DI PRESTITI**

	<i>Assestato</i>	<i>Percentuale sul totale</i>	<i>Accertato</i>	<i>Percentuale sul totale</i>	<i>Maggiori/ Minori Entrate</i>	<i>Percentuale di realizzazione</i>	<i>Incassato</i>	<i>Percentuale sul totale</i>	<i>Da riportare</i>	<i>Percentuale di incasso</i>
Tipologia 0100 - Emissione di titoli obbligazionari	0,00	0,000%	0,00	0,000%	0,00	0,000%	0,00	0,000%	0,00	0,000%
Tipologia 0200 - Accensione Prestiti a breve termine	0,00	0,000%	0,00	0,000%	0,00	0,000%	0,00	0,000%	0,00	0,000%
Tipologia 0300 - Accensione Mutui e altri finanziamenti a medio lungo termine	4.760.000,00	1,000%	1.100.000,00	100,000%	-3.660.000,00	23,110%	1.100.000,00	100,000%	0,00	100,000%
Tipologia 0400 - Altre forme di indebitamento	0,00	0,000%	0,00	0,000%	0,00	0,000%	0,00	0,000%	0,00	0,000%
<b>TOTALE</b>	<b>476.000.000,00</b>	<b>100,000%</b>	<b>1.100.000,00</b>	<b>100,000%</b>	<b>- 474.900.000,00</b>	<b>0,230%</b>	<b>1.100.000,00</b>	<b>100,000%</b>	<b>0,00</b>	<b>100,000%</b>

**Accertato di Competenza**

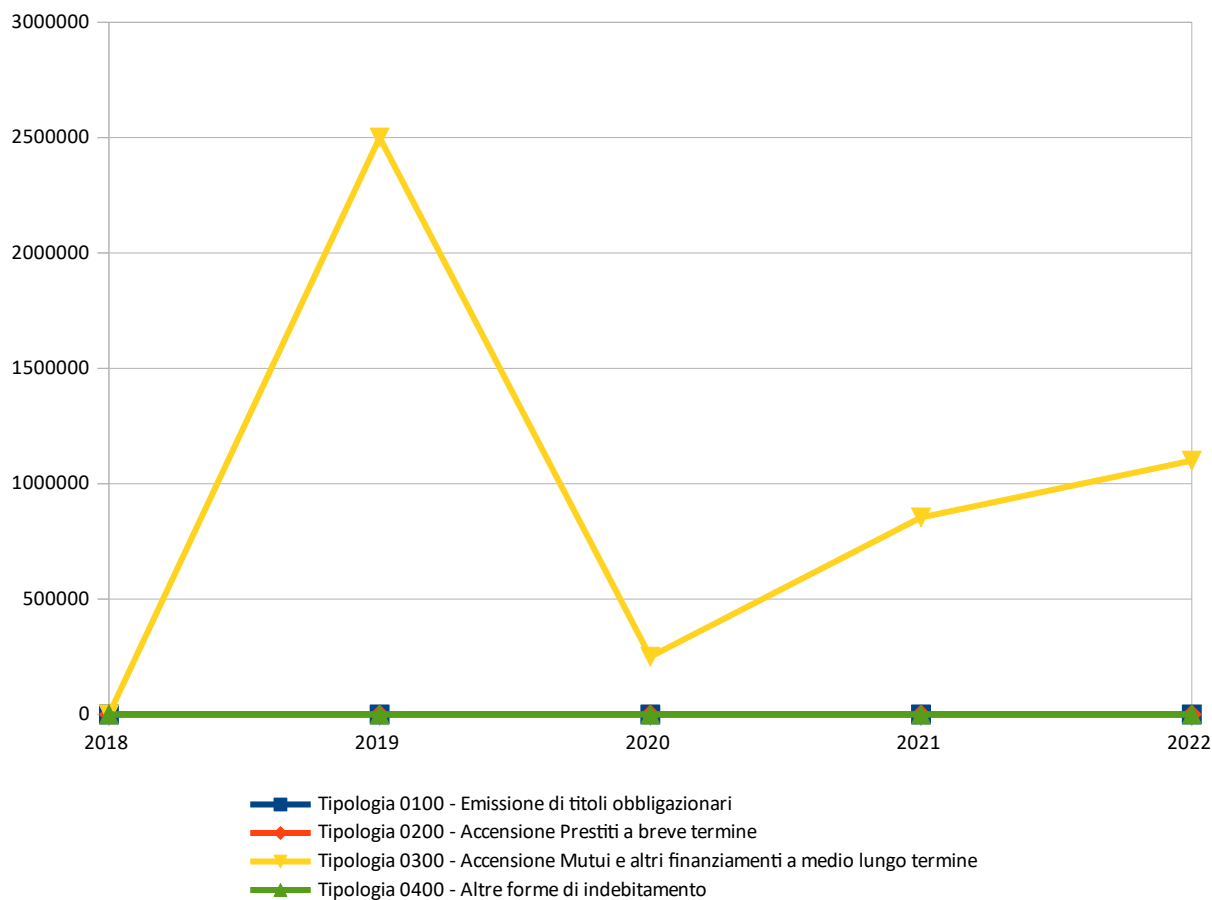
- Tipologia 0100 - Emissione di titoli obbligazionari
- Tipologia 0200 - Accensione Prestiti a breve termine
- Tipologia 0300 - Accensione Mutui e altri finanziamenti a medio lungo termine
- Tipologia 0400 - Altre forme di indebitamento



**PROSPETTO QUINQUENNALE DELL'ACCERTATO DI COMPETENZA DEL TITOLO 6**

	2018	2019	2020	2021	2022
Tipologia 0100 - Emissione di titoli obbligazionari	0,00	0,00	0,00	0,00	0,00
Tipologia 0200 - Accensione Prestiti a breve termine	0,00	0,00	0,00	0,00	0,00
Tipologia 0300 - Accensione Mutui e altri finanziamenti a medio lungo termine	0,00	2.500.000,00	250.000,00	853.688,54	1.100.000,00
Tipologia 0400 - Altre forme di indebitamento	0,00	0,00	0,00	0,00	0,00
<b>TOTALE</b>	<b>0,00</b>	<b>2.500.000,00</b>	<b>250.000,00</b>	<b>853.688,54</b>	<b>1.100.000,00</b>

Nota: il prospetto prende in considerazione solo gli anni in cui vige l'attuale decreto D.Lgs. 118/11.



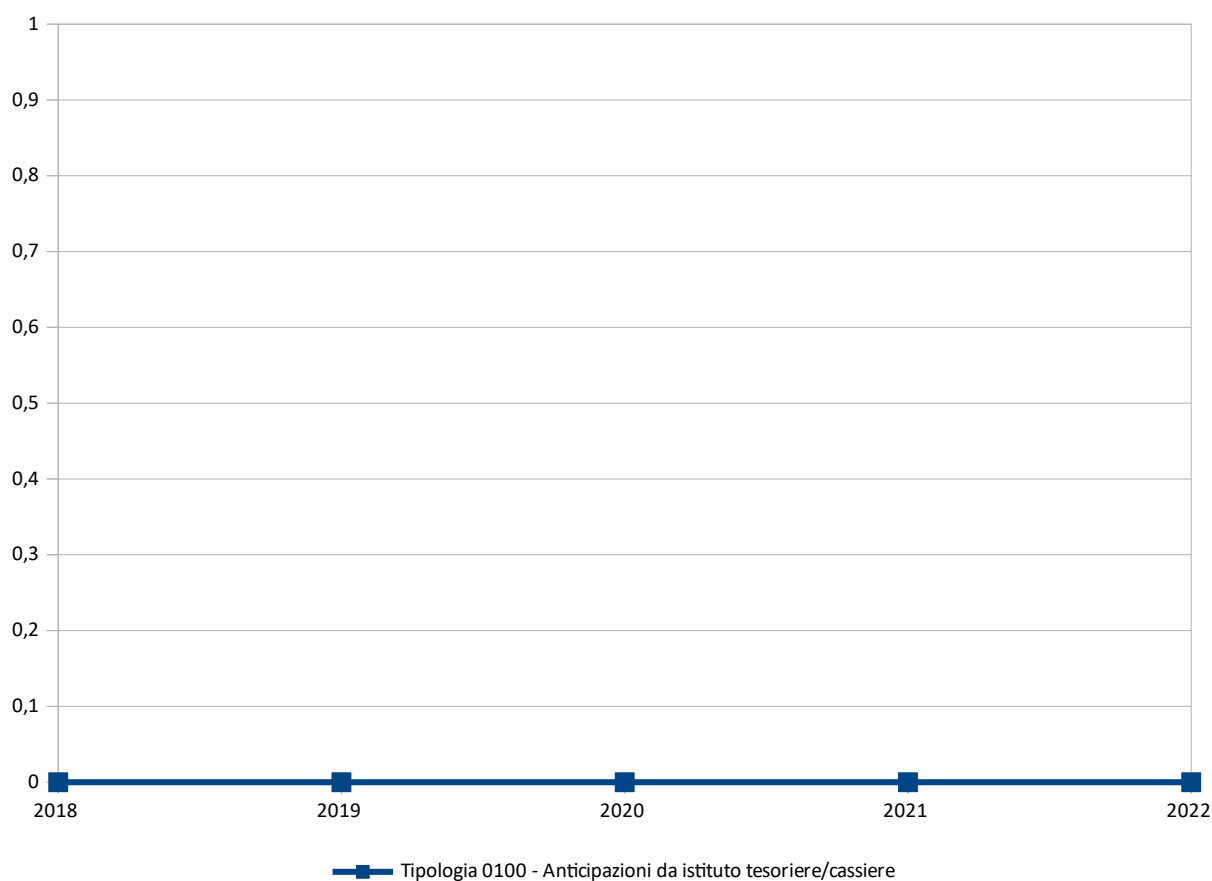
**TITOLO 7 - ANTICIPAZIONI DA ISTITUTO TESORIERE/CASSIERE**

	<i>Assestato</i>	<i>Percentuale sul totale</i>	<i>Accertato</i>	<i>Percentuale sul totale</i>	<i>Maggiori/ Minori Entrate</i>	<i>Percentuale di realizzazione</i>	<i>Incassato</i>	<i>Percentuale sul totale</i>	<i>Da riportare</i>	<i>Percentuale di incasso</i>
Tipologia 0100 - Anticipazioni da istituto tesoriere/cassiere	6.000.000,00	1,000%	0,00	0,000%	-6.000.000,00	0,000%	0,00	0,000%	0,00	0,000%
<b>TOTALE</b>	<b>600.000.000,00</b>	<b>100,000%</b>	<b>0,00</b>	<b>0,000%</b>	<b>- 600.000.000,00</b>	<b>0,000%</b>	<b>0,00</b>	<b>0,000%</b>	<b>0,00</b>	<b>0,000%</b>

**PROSPETTO QUINQUENNALE DELL'ACCERTATO DI COMPETENZA DEL TITOLO 7**

	2018	2019	2020	2021	2022
Tipologia 0100 - Anticipazioni da istituto tesoriere/cassiere	0,00	0,00	0,00	0,00	0,00
<b>TOTALE</b>	<b>0,00</b>	<b>0,00</b>	<b>0,00</b>	<b>0,00</b>	<b>0,00</b>

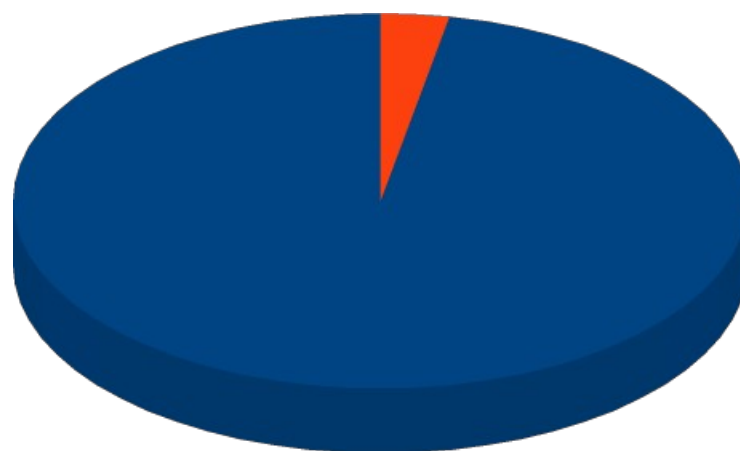
*Nota: il prospetto prende in considerazione solo gli anni in cui vige l'attuale decreto D.Lgs. 118/11.*



**TITOLO 9 - ENTRATE PER CONTO DI TERZI E PARTITE DI GIRO**

	<i>Assestato</i>	<i>Percentuale sul totale</i>	<i>Accertato</i>	<i>Percentuale sul totale</i>	<i>Maggiori/ Minori Entrate</i>	<i>Percentuale di realizzazione</i>	<i>Incassato</i>	<i>Percentuale sul totale</i>	<i>Da riportare</i>	<i>Percentuale di incasso</i>
Tipologia 0100 - Entrate per partite di giro	6.885.000,00	0,910%	5.334.445,54	96,990%	-1.550.554,46	77,480%	5.329.371,23	97,070%	5.074,31	99,900%
Tipologia 0200 - Entrate per conto terzi	688.000,00	0,090%	165.693,48	3,010%	-522.306,52	24,080%	160.929,48	2,930%	4.764,00	97,120%
<b>TOTALE</b>	<b>757.300.000,00</b>	<b>100,000%</b>	<b>5.500.139,02</b>	<b>100,000%</b>	<b>- 751.799.860,98</b>	<b>0,730%</b>	<b>5.490.300,71</b>	<b>100,000%</b>	<b>9.838,31</b>	<b>99,820%</b>

Accertato di Competenza

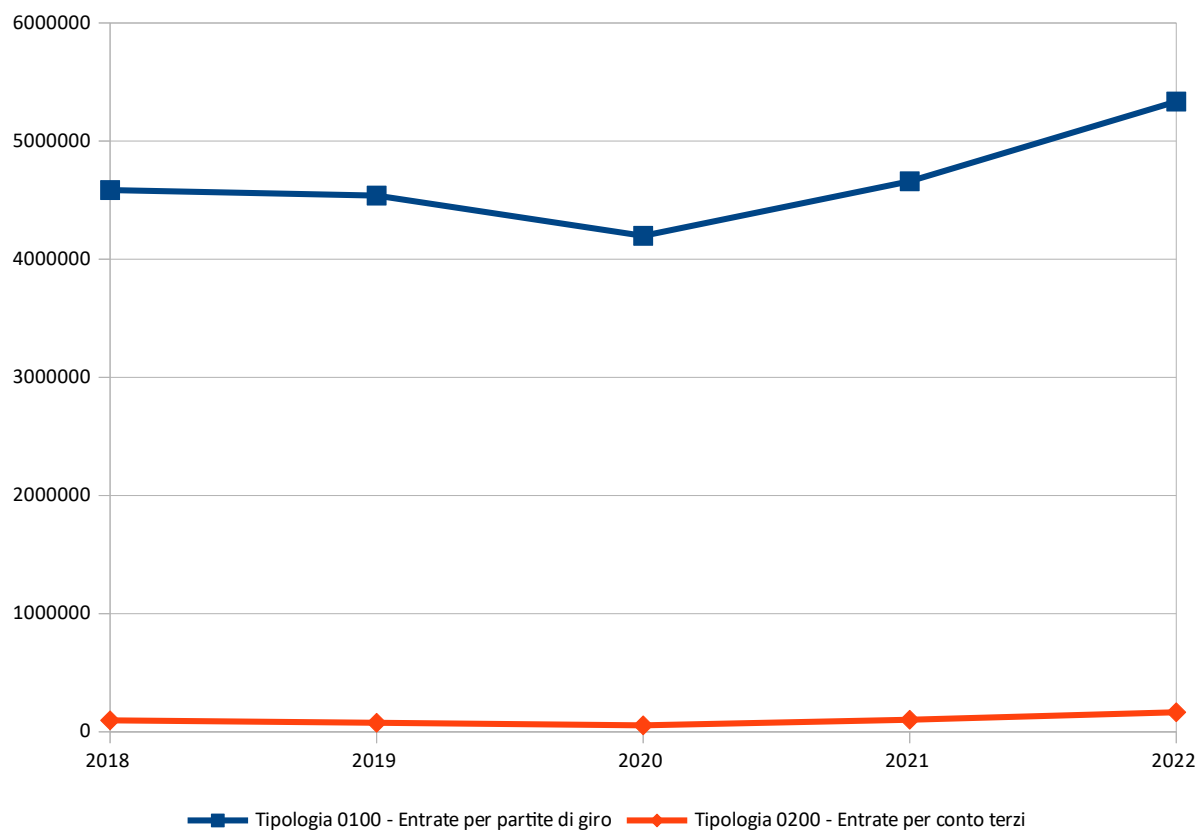


■ Tipologia 0100 - Entrate per partite di giro  
 ■ Tipologia 0200 - Entrate per conto terzi

**PROSPETTO QUINQUENNALE DELL'ACCERTATO DI COMPETENZA DEL TITOLO 9**

	2018	2019	2020	2021	2022
Tipologia 0100 - Entrate per partite di giro	4.585.582,85	4.538.711,71	4.198.233,01	4.659.318,18	5.334.445,54
Tipologia 0200 - Entrate per conto terzi	97.238,37	76.441,94	54.478,02	101.964,63	165.693,48
<b>TOTALE</b>	<b>4.682.821,22</b>	<b>4.615.153,65</b>	<b>4.252.711,03</b>	<b>4.761.282,81</b>	<b>5.500.139,02</b>

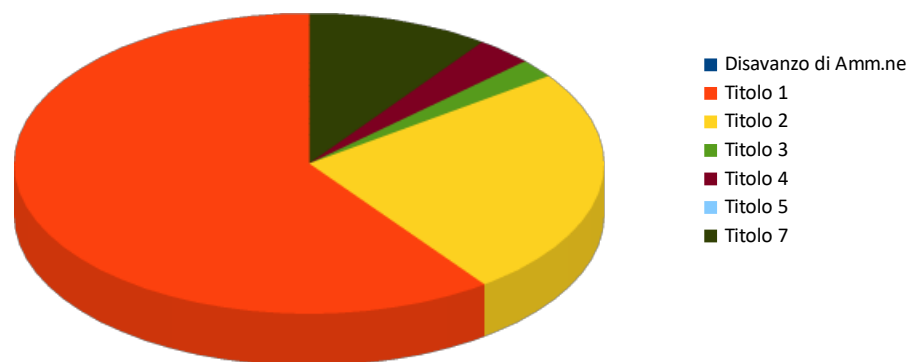
*Nota: il prospetto prende in considerazione solo gli anni in cui vige l'attuale decreto D.Lgs. 118/11.*



### 3.3 ANALISI DELLA SPESA

	Assestato	Percentuale sul totale	Impegnato	Percentuale sul totale	F.P.V.	Percentuale sul totale	Minori Spese	Percentuale di realizzazione	Pagato	Percentuale sul totale	Da riportare	Percentuale di pagamento
<i>Disavanzo di Amm.ne</i>	0,00	0,000%	0,00	0,000%	0,00	0,000%	0,00	0,000%	0,00	0,000%	0,00	0,000%
<i>Titolo 1</i>	37.546.364,40	28,460%	33.145.626,92	60,130%	657.277,64	0,020%	3.743.459,84	90,030%	26.653.826,82	62,260%	6.491.800,10	80,410%
<i>Titolo 2</i>	74.608.627,37	56,560%	13.664.689,02	24,790%	33.821.693,34	0,980%	27.122.245,01	63,650%	8.657.297,56	20,220%	5.007.391,46	63,360%
<i>Titolo 3</i>	4.410.000,00	3,340%	1.100.000,00	2,000%	0,00	0,000%	3.310.000,00	24,940%	1.100.000,00	2,570%	0,00	100,000%
<i>Titolo 4</i>	1.770.489,00	1,340%	1.710.539,92	3,100%	0,00	0,000%	59.949,08	96,610%	1.710.539,92	4,000%	0,00	100,000%
<i>Titolo 5</i>	6.000.000,00	4,550%	0,00	0,000%	0,00	0,000%	6.000.000,00	0,000%	0,00	0,000%	0,00	0,000%
<i>Titolo 7</i>	7.573.000,00	5,740%	5.500.139,02	9,980%	0,00	0,000%	2.072.860,98	72,630%	4.691.744,63	10,960%	808.394,39	85,300%
<b>TOTALE</b>	<b>131.908.480,77</b>	<b>100,000%</b>	<b>55.120.994,88</b>	<b>100,000%</b>	<b>3.447.897.098,00</b>	<b>100,000%</b>	<b>- 3.371.109.612,11</b>	<b>2.655,640%</b>	<b>42.813.408,93</b>		<b>12.307.585,95</b>	<b>77,670%</b>

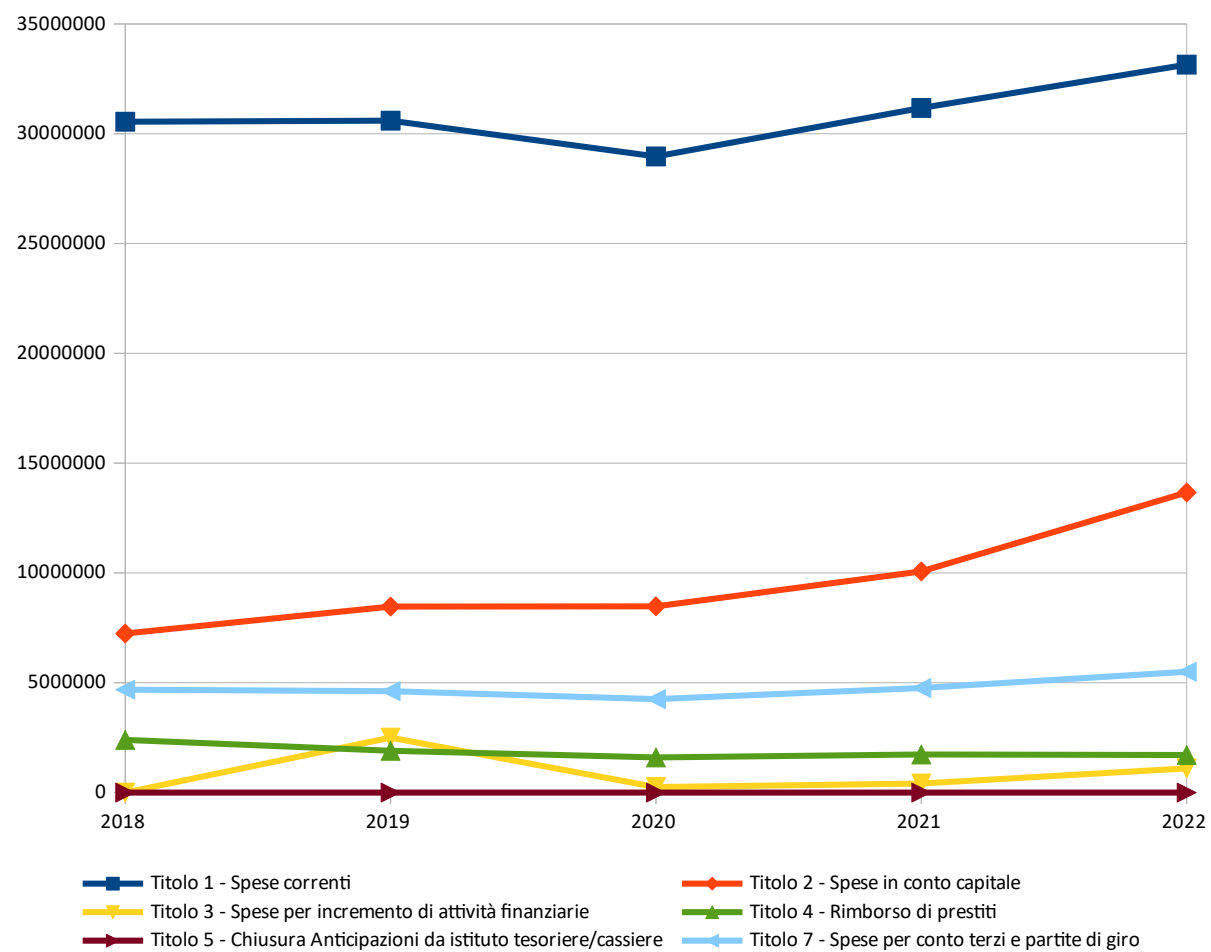
Impegnato di Competenza



**PROSPETTO PLURIENNALE DELL'IMPEGNATO DI COMPETENZA**

	<i>2018</i>	<i>2019</i>	<i>2020</i>	<i>2021</i>	<i>2022</i>
Titolo 1 - Spese correnti	30.545.808,06	30.592.850,16	28.964.284,45	31.172.901,34	33.145.626,92
Titolo 2 - Spese in conto capitale	7.241.155,38	8.467.005,30	8.477.393,04	10.070.324,37	13.664.689,02
Titolo 3 - Spese per incremento di attività finanziarie	0,00	2.500.035,60	250.000,00	410.049,98	1.100.000,00
Titolo 4 - Rimborso di prestiti	2.399.559,85	1.902.700,67	1.600.972,38	1.734.797,10	1.710.539,92
Titolo 5 - Chiusura Anticipazioni da istituto tesoriere/cassiere	0,00	0,00	0,00	0,00	0,00
Titolo 7 - Spese per conto terzi e partite di giro	4.682.821,22	4.615.153,65	4.252.711,03	4.761.282,81	5.500.139,02
<b>TOTALE</b>	<b>44.869.344,51</b>	<b>48.077.745,38</b>	<b>43.545.360,90</b>	<b>48.149.355,60</b>	<b>55.120.994,88</b>

*Nota: il prospetto prende in considerazione solo gli anni in cui vige l'attuale decreto D.Lgs. 118/11.*

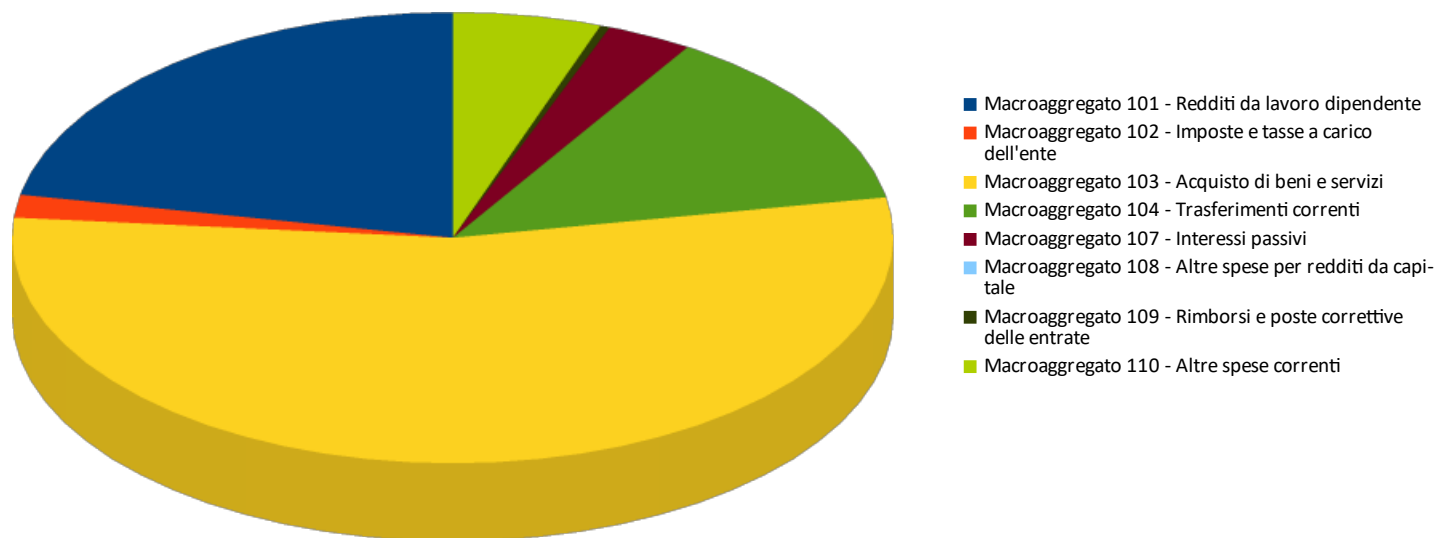




**ANALISI DELLE SPESE DI COMPETENZA PER TITOLO****TITOLO 1 - SPESE CORRENTI**

	<i>Assestato</i>	<i>Percentuale sul totale</i>	<i>Impegnato</i>	<i>Percentuale sul totale</i>	<i>F.P.V.</i>	<i>Percentuale sul totale</i>	<i>Minori Spese</i>	<i>Percentuale di realizzazione</i>	<i>Pagato</i>	<i>Percentuale sul totale</i>	<i>Da riportare</i>	<i>Percentuale di pagamento</i>
Macroaggregato 101 - Redditi da lavoro dipendente	8.235.624,40	21,930%	7.676.405,70	23,160%	366.481,37	55,760%	192.737,33	97,660%	6.729.501,64	25,250%	946.904,06	87,660%
Macroaggregato 102 - Imposte e tasse a carico dell'ente	619.156,46	1,650%	544.148,79	1,640%	32.008,91	4,870%	42.998,76	93,060%	394.832,18	1,480%	149.316,61	72,560%
Macroaggregato 103 - Acquisto di beni e servizi	20.386.108,59	54,300%	18.792.301,83	56,700%	80.792,33	12,290%	1.513.014,43	92,580%	14.171.393,64	53,170%	4.620.908,19	75,410%
Macroaggregato 104 - Trasferimenti correnti	4.942.533,64	13,160%	4.247.509,13	12,810%	177.995,03	27,080%	517.029,48	89,540%	3.528.498,89	13,240%	719.010,24	83,070%
Macroaggregato 107 - Interessi passivi	1.183.417,00	3,150%	1.177.952,39	3,550%	0,00	0,000%	5.464,61	99,540%	1.177.952,39	4,420%	0,00	100,000%
Macroaggregato 108 - Altre spese per redditi da capitale	0,00	0,000%	0,00	0,000%	0,00	0,000%	0,00	0,000%	0,00	0,000%	0,00	0,000%
Macroaggregato 109 - Rimborsi e poste correttive delle entrate	134.439,00	0,360%	98.494,60	0,300%	0,00	0,000%	35.944,40	73,260%	61.832,27	0,230%	36.662,33	62,780%
Macroaggregato 110 - Altre spese correnti	2.045.085,31	5,450%	608.814,48	1,840%	0,00	0,000%	1.436.270,83	29,770%	589.815,81	2,210%	18.998,67	96,880%
<b>TOTALE</b>	<b>37.546.364,40</b>	<b>100,000%</b>	<b>33.145.626,92</b>	<b>100,000%</b>	<b>657.277,64</b>	<b>100,000%</b>	<b>3.743.459,84</b>	<b>90,030%</b>	<b>26.653.826,82</b>	<b>100,000%</b>	<b>6.491.800,10</b>	<b>80,410%</b>

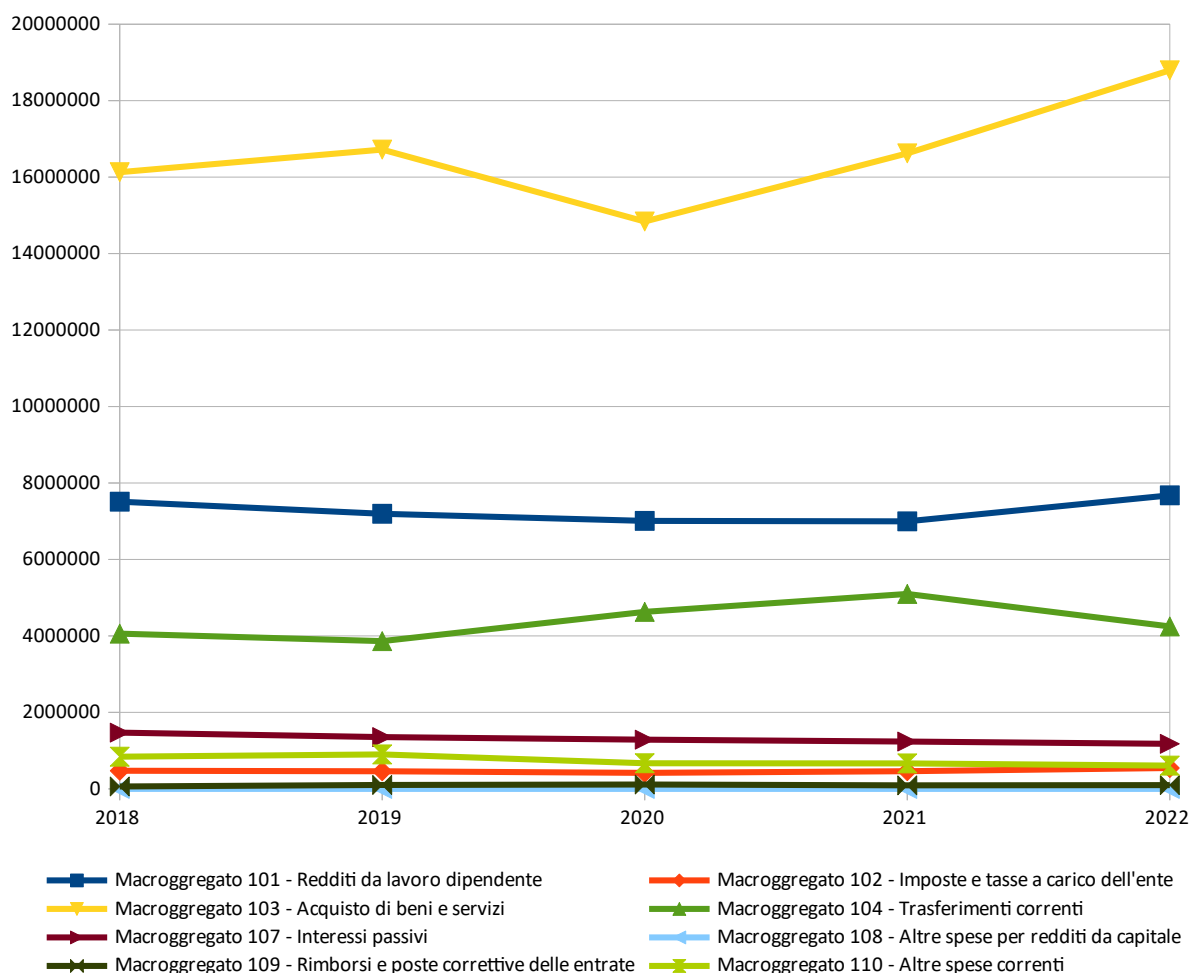
## Impegnato di Competenza



**PROSPETTO QUINQUENNALE DELL'IMPEGNATO DI COMPETENZA DEL TITOLO 1**

	2018	2019	2020	2021	2022
Macrogregato 101 - Redditi da lavoro dipendente	7.511.355,53	7.193.455,56	7.009.488,93	6.997.585,52	7.676.405,70
Macrogregato 102 - Imposte e tasse a carico dell'ente	473.074,17	460.578,42	418.016,32	462.241,24	544.148,79
Macrogregato 103 - Acquisto di beni e servizi	16.127.518,22	16.719.309,57	14.838.731,16	16.620.079,19	18.792.301,83
Macrogregato 104 - Trasferimenti correnti	4.060.317,15	3.863.109,81	4.629.337,64	5.097.391,02	4.247.509,13
Macrogregato 107 - Interessi passivi	1.470.992,28	1.354.388,69	1.286.232,84	1.236.560,11	1.177.952,39
Macrogregato 108 - Altre spese per redditi da capitale	0,00	0,00	0,00	0,00	0,00
Macrogregato 109 - Rimborsi e poste correttive delle entrate	61.683,33	101.721,98	113.531,46	92.547,28	98.494,60
Macrogregato 110 - Altre spese correnti	840.867,38	900.286,13	668.946,10	666.496,98	608.814,48
<b>TOTALE</b>	<b>30.545.808,06</b>	<b>30.592.850,16</b>	<b>28.964.284,45</b>	<b>31.172.901,34</b>	<b>33.145.626,92</b>

Nota: il prospetto prende in considerazione solo gli anni in cui vige l'attuale decreto D.Lgs. 118/11.



**TITOLO 2 - SPESE IN CONTO CAPITALE**

	<i>Assestato</i>	<i>Percentuale sul totale</i>	<i>Impegnato</i>	<i>Percentuale sul totale</i>	<i>F.P.V.</i>	<i>Percentuale sul totale</i>	<i>Minori Spese</i>	<i>Percentuale di realizzazione</i>	<i>Pagato</i>	<i>Percentuale sul totale</i>	<i>Da riportare</i>	<i>Percentuale di pagamento</i>
Macroaggregato 201 - Tributi in conto capitale a carico dell'ente	0,00	0,000%	0,00	0,000%	0,00	0,000%	0,00	0,000%	0,00	0,000%	0,00	0,000%
Macroaggregato 202 - Investimenti fissi lordi e acquisto di terreni	74.027.167,22	99,220%	13.209.050,80	96,670%	33.723.793,34	99,710%	27.094.323,08	63,400%	8.266.019,67	95,480%	4.943.031,13	62,580%
Macroaggregato 203 - Contributi agli investimenti	578.944,95	0,780%	455.638,22	3,330%	97.900,00	0,290%	25.406,73	95,610%	391.277,89	4,520%	64.360,33	85,870%
Macroaggregato 204 - Altri trasferimenti in conto capitale	0,00	0,000%	0,00	0,000%	0,00	0,000%	0,00	0,000%	0,00	0,000%	0,00	0,000%
Macroaggregato 205 - Altre spese in conto capitale	2.515,20	0,000%	0,00	0,000%	0,00	0,000%	2.515,20	0,000%	0,00	0,000%	0,00	0,000%
<b>TOTALE</b>	<b>74.608.627,37</b>	<b>100,000%</b>	<b>13.664.689,02</b>	<b>100,000%</b>	<b>33.821.693,34</b>	<b>100,000%</b>	<b>27.122.245,01</b>	<b>63,650%</b>	<b>8.657.297,56</b>	<b>100,000%</b>	<b>5.007.391,46</b>	<b>63,360%</b>

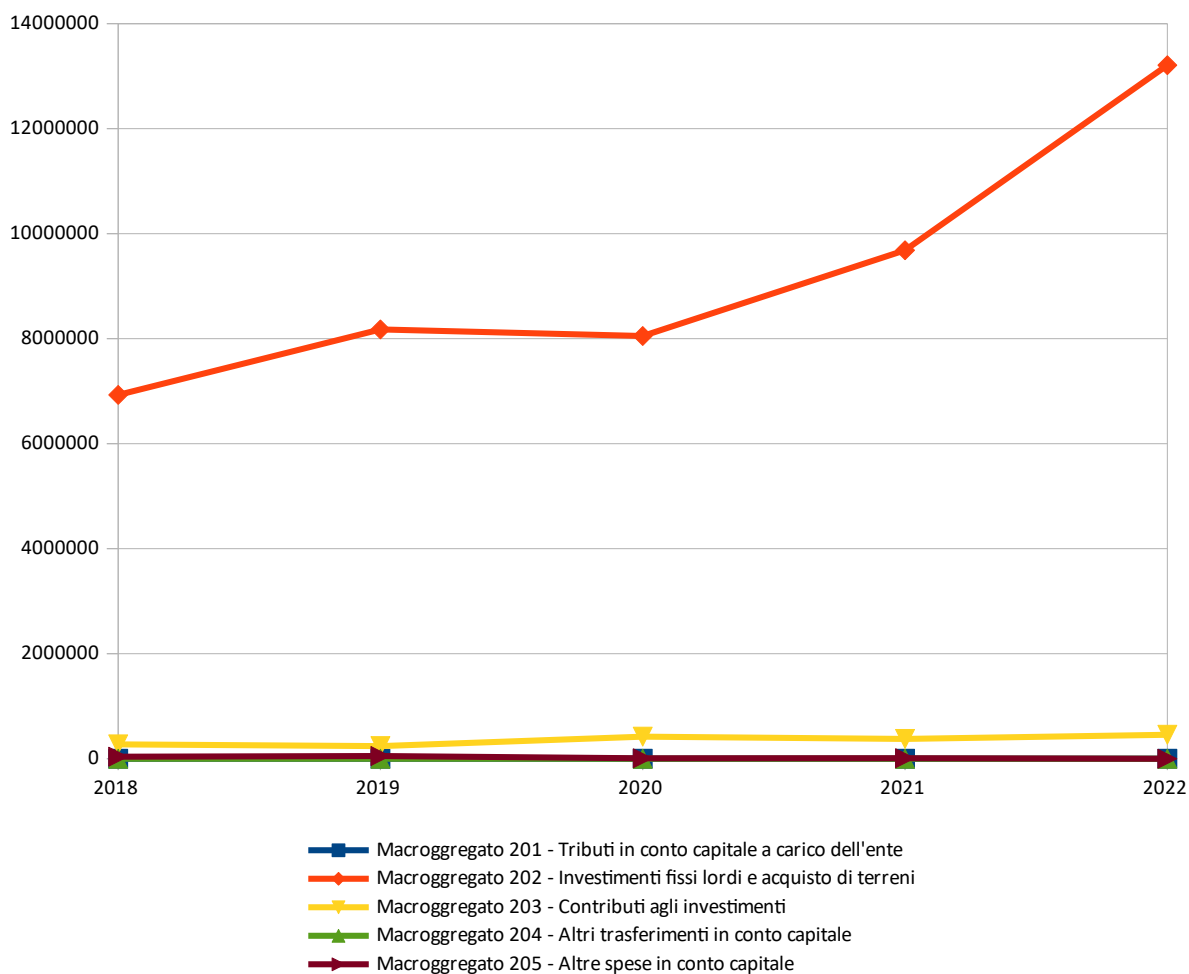
**Impegnato di Competenza**

- Macroaggregato 201 - Tributi in conto capitale a carico dell'ente
- Macroaggregato 202 - Investimenti fissi lordi e acquisto di terreni
- Macroaggregato 203 - Contributi agli investimenti
- Macroaggregato 204 - Altri trasferimenti in conto capitale
- Macroaggregato 205 - Altre spese in conto capitale

**PROSPETTO QUINQUENNALE DELL'IMPEGNATO DI COMPETENZA DEL TITOLO 2**

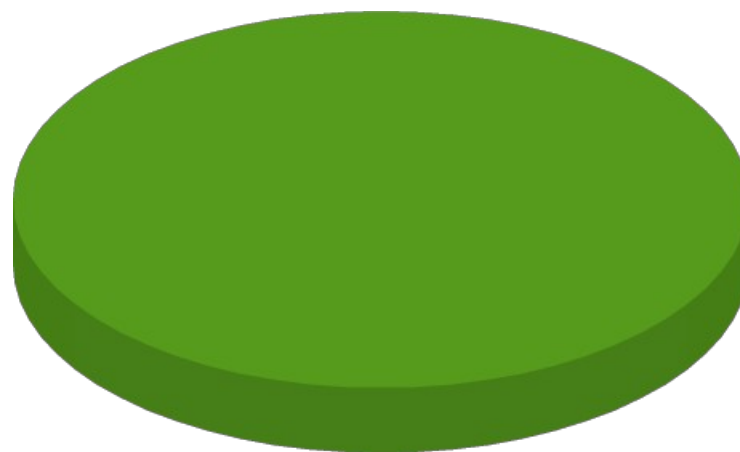
	2018	2019	2020	2021
- Tributi in conto capitale a carico dell'ente	0,00	0,00	0,00	0,00
- Investimenti fissi lordi e acquisto di terreni	6.928.900,37	8.176.292,17	8.050.140,46	9.684.515,85
- Contributi agli investimenti	273.521,43	239.786,97	419.542,44	376.926,92
- Altri trasferimenti in conto capitale	0,00	0,00	0,00	0,00
- Altre spese in conto capitale	38.733,58	50.926,16	7.710,14	8.881,60
<b>TOTALE</b>	<b>7.241.155,38</b>	<b>8.467.005,30</b>	<b>8.477.393,04</b>	<b>10.070.324,37</b>

Nota: il prospetto prende in considerazione solo gli anni in cui vige l'attuale decreto D.Lgs. 118/11.



**TITOLO 3 - SPESE PER INCREMENTO DI ATTIVITÀ FINANZIARIE**

	<i>Assestato</i>	<i>Percentuale sul totale</i>	<i>Impegnato</i>	<i>Percentuale sul totale</i>	<i>F.P.V.</i>	<i>Percentuale sul totale</i>	<i>Minori Spese</i>	<i>Percentuale di realizzazione</i>	<i>Pagato</i>	<i>Percentuale sul totale</i>	<i>Da riportare</i>	<i>Percentuale di pagamento</i>
Macroaggregato 301 - Acquisizioni di attività finanziarie	0,00	0,000%	0,00	0,000%	0,00	0,000%	0,00	0,000%	0,00	0,000%	0,00	0,000%
Macroaggregato 302 - Concessione crediti di breve termine	0,00	0,000%	0,00	0,000%	0,00	0,000%	0,00	0,000%	0,00	0,000%	0,00	0,000%
Macroaggregato 303 - Concessione crediti di medio-lungo termine	0,00	0,000%	0,00	0,000%	0,00	0,000%	0,00	0,000%	0,00	0,000%	0,00	0,000%
Macroaggregato 304 - Altre spese per incremento di attività finanziarie	4.410.000,00	100,000%	1.100.000,00	100,000%	0,00	0,000%	3.310.000,00	24,940%	1.100.000,00	100,000%	0,00	100,000%
<b>TOTALE</b>	<b>4.410.000,00</b>	<b>100,000%</b>	<b>1.100.000,00</b>	<b>100,000%</b>	<b>0,00</b>	<b>0,000%</b>	<b>3.310.000,00</b>	<b>24,940%</b>	<b>1.100.000,00</b>	<b>100,000%</b>	<b>0,00</b>	<b>100,000%</b>

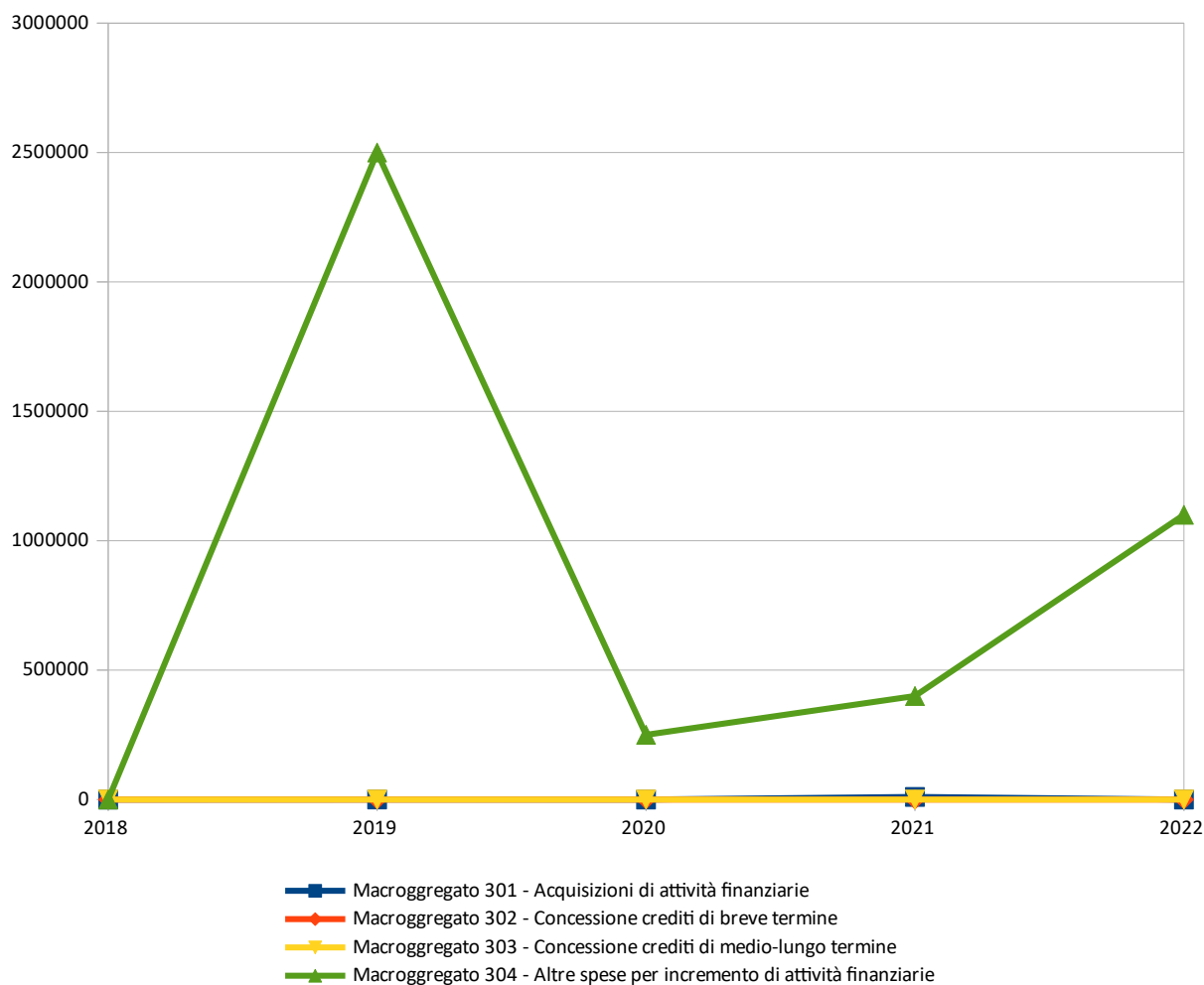
**Impegnato di Competenza**

- Macroaggregato 301 - Acquisizioni di attività finanziarie
- Macroaggregato 302 - Concessione crediti di breve termine
- Macroaggregato 303 - Concessione crediti di medio-lungo termine
- Macroaggregato 304 - Altre spese per incremento di attività finanziarie

**PROSPETTO QUINQUENNALE DELL'IMPEGNATO DI COMPETENZA DEL TITOLO 3**


	2018	2019	2020	2021	2022
Macrogregato 301 - Acquisizioni di attività finanziarie	0,00	35,60	0,00	10.049,98	0,00
Macrogregato 302 - Concessione crediti di breve termine	0,00	0,00	0,00	0,00	0,00
Macrogregato 303 - Concessione crediti di medio-lungo termine	0,00	0,00	0,00	0,00	0,00
Macrogregato 304 - Altre spese per incremento di attività finanziarie	0,00	2.500.000,00	250.000,00	400.000,00	1.100.000,00
<b>TOTALE</b>	<b>0,00</b>	<b>2.500.035,60</b>	<b>250.000,00</b>	<b>410.049,98</b>	<b>1.100.000,00</b>

Nota: il prospetto prende in considerazione solo gli anni in cui vige l'attuale decreto D.Lgs. 118/11.



**TITOLO 4 - RIMBORSO DI PRESTITI**

	Assestato	Percentuale sul totale	Impegnato	Percentuale sul totale	F.P.V.	Percentuale sul totale	Minori Spese	Percentuale di realizzazione	Pagato	Percentuale sul totale	Da riportare	Percentuale di pagamento
Macroaggregato 401 - Rimborso di titoli obbligazionari	0,00	0,000%	0,00	0,000%	0,00	0,000%	0,00	0,000%	0,00	0,000%	0,00	0,000%
Macroaggregato 402 - Rimborso prestiti a breve termine	0,00	0,000%	0,00	0,000%	0,00	0,000%	0,00	0,000%	0,00	0,000%	0,00	0,000%
Macroaggregato 403 - Rimborso mutui e altri finanziamenti a medio lungo termine	1.770.489,00	100,000%	1.710.539,92	100,000%	0,00	0,000%	59.949,08	96,610%	1.710.539,92	100,000%	0,00	100,000%
Macroaggregato 404 - Rimborso di altre forme di indebitamento	0,00	0,000%	0,00	0,000%	0,00	0,000%	0,00	0,000%	0,00	0,000%	0,00	0,000%
Macroaggregato 405 - Fondi per rimborso prestiti	0,00	0,000%	0,00	0,000%	0,00	0,000%	0,00	0,000%	0,00	0,000%	0,00	0,000%
<b>TOTALE</b>	<b>1.770.489,00</b>	<b>100,000%</b>	<b>1.710.539,92</b>	<b>100,000%</b>	<b>0,00</b>	<b>0,000%</b>	<b>59.949,08</b>	<b>96,610%</b>	<b>1.710.539,92</b>	<b>100,000%</b>	<b>0,00</b>	<b>100,000%</b>

**Impegnato di Competenza**

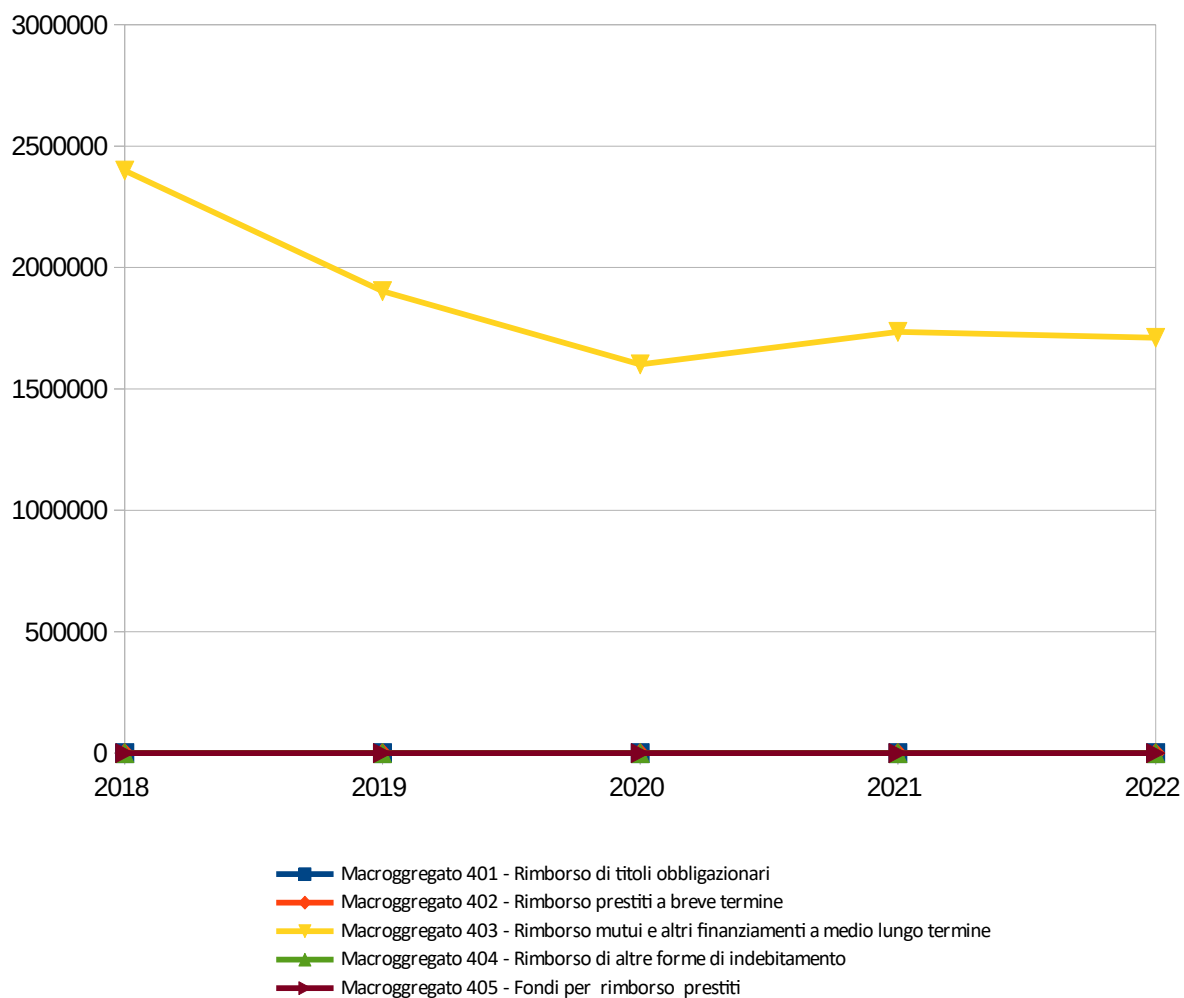
- Macroaggregato 401 - Rimborso di titoli obbligazionari
- Macroaggregato 402 - Rimborso prestiti a breve termine
- Macroaggregato 403 - Rimborso mutui e altri finanziamenti a medio lungo termine
- Macroaggregato 404 - Rimborso di altre forme di indebitamento
- Macroaggregato 405 - Fondi per rimborso prestiti



**PROSPETTO QUINQUENNALE DELL'IMPEGNATO DI COMPETENZA DEL TITOLO 4**

	2018	2019	2020	2021	2022
Macrogregato 401 - Rimborso di titoli obbligazionari	0,00	0,00	0,00	0,00	0,00
Macrogregato 402 - Rimborso prestiti a breve termine	0,00	0,00	0,00	0,00	0,00
Macrogregato 403 - Rimborso mutui e altri finanziamenti a medio lungo termine	2.399.559,85	1.902.700,67	1.600.972,38	1.734.797,10	1.710.539,92
Macrogregato 404 - Rimborso di altre forme di indebitamento	0,00	0,00	0,00	0,00	0,00
Macrogregato 405 - Fondi per rimborso prestiti	0,00	0,00	0,00	0,00	0,00
<b>TOTALE</b>	<b>2.399.559,85</b>	<b>1.902.700,67</b>	<b>1.600.972,38</b>	<b>1.734.797,10</b>	<b>1.710.539,92</b>

Nota: il prospetto prende in considerazione solo gli anni in cui vige l'attuale decreto D.Lgs. 118/11.



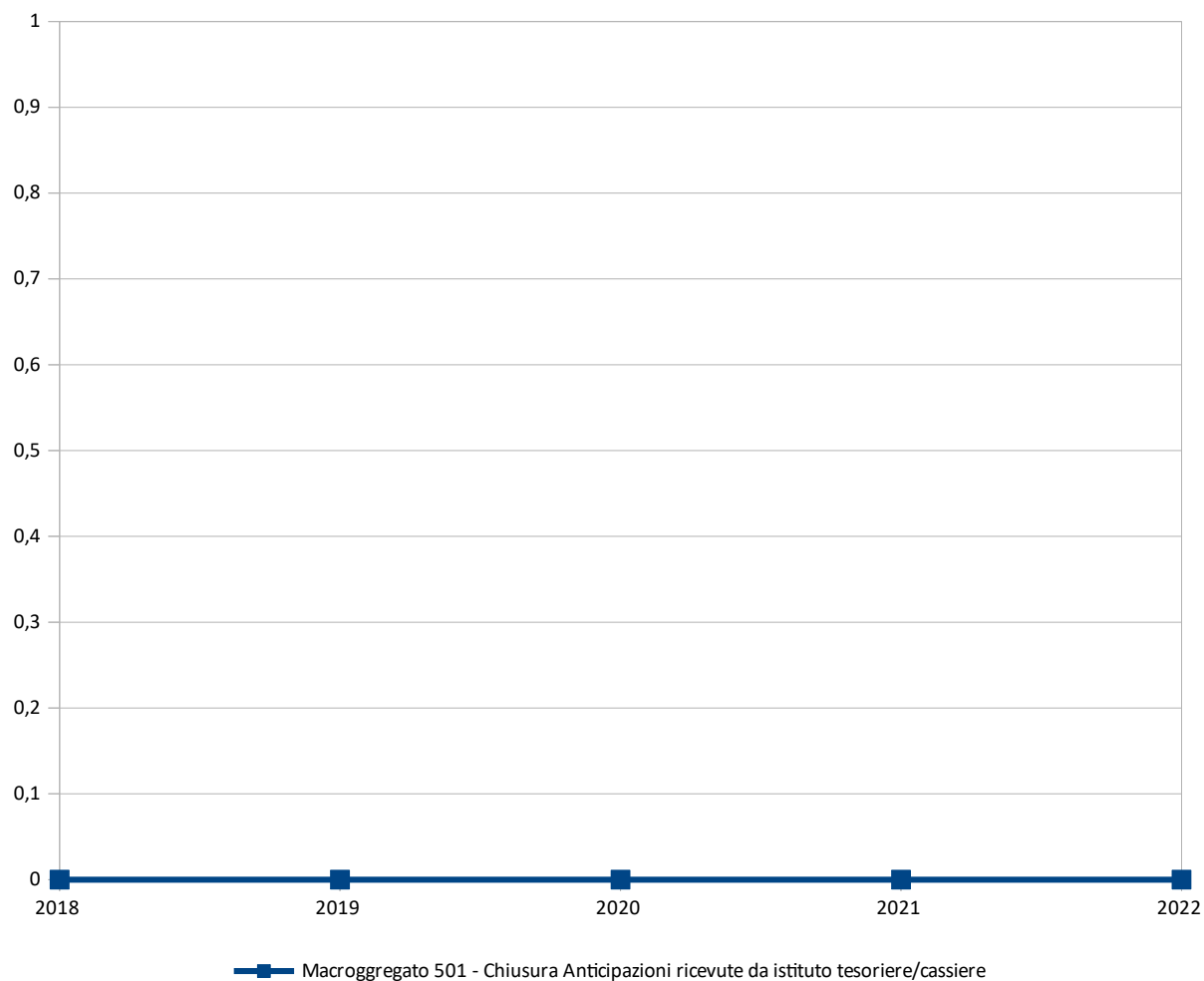
**TITOLO 5 - CHIUSURA ANTICIPAZIONI DA ISTITUTO TESORIERE/CASSIERE**

	<i>Assestato</i>	<i>Percentuale sul totale</i>	<i>Impegnato</i>	<i>Percentuale sul totale</i>	<i>F.P.V.</i>	<i>Percentuale sul totale</i>	<i>Minori Spese</i>	<i>Percentuale di realizzazione</i>	<i>Pagato</i>	<i>Percentuale sul totale</i>	<i>Da riportare</i>	<i>Percentuale di pagamento</i>
Macroaggregato 501 - Chiusura Anticipazioni ricevute da istituto tesoriere/cassiere	6.000.000,00	100,000%	0,00	0,000%	0,00	0,000%	6.000.000,00	0,000%	0,00	0,000%	0,00	0,000%
<b>TOTALE</b>	<b>6.000.000,00</b>	<b>100,000%</b>	<b>0,00</b>	<b>0,000%</b>	<b>0,00</b>	<b>0,000%</b>	<b>6.000.000,00</b>	<b>0,000%</b>	<b>0,00</b>	<b>0,000%</b>	<b>0,00</b>	<b>0,000%</b>

**PROSPETTO QUINQUENNALE DELL'IMPEGNATO DI COMPETENZA DEL TITOLO 5**

	2018	2019	2020	2021	2022
Macrogregato 501 - Chiusura Anticipazioni ricevute da istituto tesoriere/cassiere	0,00	0,00	0,00	0,00	0,00
<b>TOTALE</b>	<b>0,00</b>	<b>0,00</b>	<b>0,00</b>	<b>0,00</b>	<b>0,00</b>

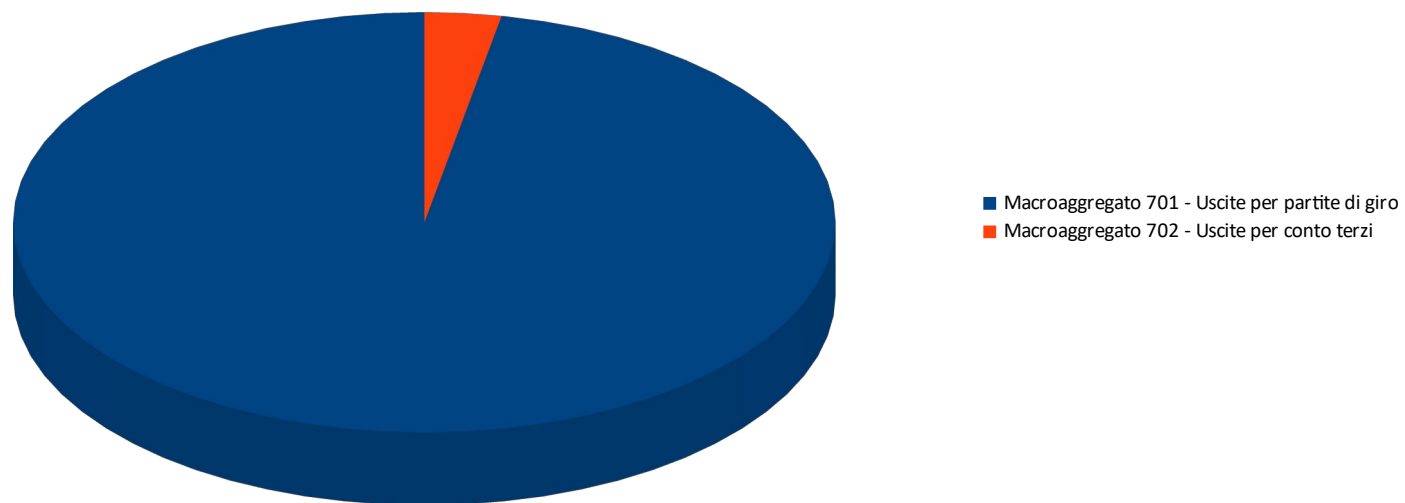
*Nota: il prospetto prende in considerazione solo gli anni in cui vige l'attuale decreto D.Lgs. 118/11.*



**TITOLO 7 - SPESE PER CONTO TERZI E PARTITE DI GIRO**

	<i>Assestato</i>	<i>Percentuale sul totale</i>	<i>Impegnato</i>	<i>Percentuale sul totale</i>	<i>F.P.V.</i>	<i>Percentuale sul totale</i>	<i>Minori Spese</i>	<i>Percentuale di realizzazione</i>	<i>Pagato</i>	<i>Percentuale sul totale</i>	<i>Da riportare</i>	<i>Percentuale di pagamento</i>
Macroaggregato 701 - Uscite per partite di giro	6.885.000,00	90,920%	5.334.445,54	96,990%	0,00	0,000%	1.550.554,46	77,480%	4.677.341,72	99,690%	657.103,82	87,680%
Macroaggregato 702 - Uscite per conto terzi	688.000,00	9,080%	165.693,48	3,010%	0,00	0,000%	522.306,52	24,080%	14.402,91	0,310%	151.290,57	8,690%
<b>TOTALE</b>	<b>7.573.000,00</b>	<b>100,000%</b>	<b>5.500.139,02</b>	<b>100,000%</b>	<b>0,00</b>	<b>0,000%</b>	<b>2.072.860,98</b>	<b>72,630%</b>	<b>4.691.744,63</b>	<b>100,000%</b>	<b>808.394,39</b>	<b>85,300%</b>

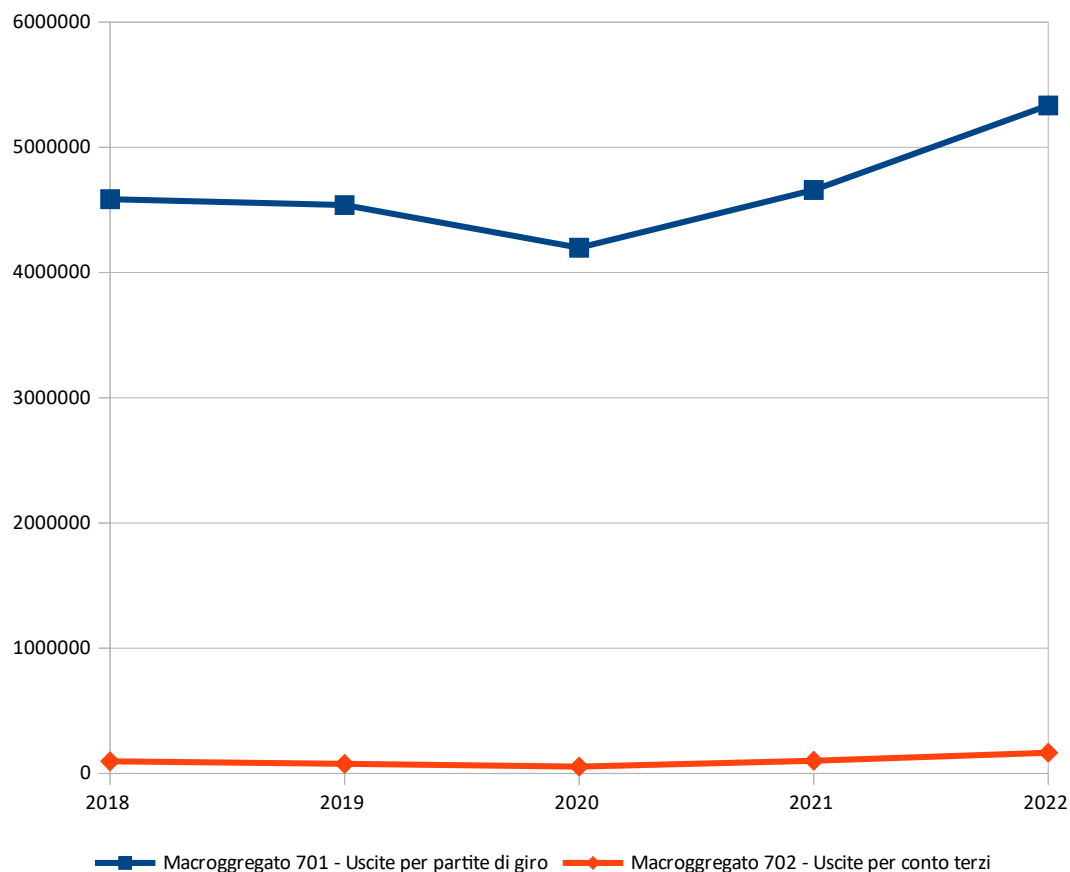
Impegnato di Competenza



**PROSPETTO QUINQUENNALE DELL'IMPEGNATO DI COMPETENZA DEL TITOLO 7**

	2018	2019	2020	2021	2022
Macrogregato 701 - Uscite per partite di giro	4.585.582,85	4.538.711,71	4.198.233,01	4.659.318,18	5.334.445,54
Macrogregato 702 - Uscite per conto terzi	97.238,37	76.441,94	54.478,02	101.964,63	165.693,48
<b>TOTALE</b>	<b>4.682.821,22</b>	<b>4.615.153,65</b>	<b>4.252.711,03</b>	<b>4.761.282,81</b>	<b>5.500.139,02</b>

*Nota: il prospetto prende in considerazione solo gli anni in cui vige l'attuale decreto D.Lgs. 118/11.*



## **4 - ANALISI DELLA GESTIONE DEI RESIDUI**

In ossequio al principio contabile generale della prudenza e a quello applicato della contabilità finanziaria allegato al D.Lgs. 118/11, l'Ente ha effettuato la ricognizione dei residui attivi e passivi diretta a verificare:

- la fondatezza giuridica dei crediti accertati e dell'esigibilità del credito;
- l'affidabilità della scadenza dell'obbligazione prevista in occasione dell'accertamento o dell'impegno;
- il permanere delle posizioni debitorie effettive degli impegni assunti;
- la corretta classificazione e imputazione dei crediti e dei debiti in bilancio.

La ricognizione annuale dei residui attivi e passivi ha quindi consentito di individuare:

- a) i crediti di dubbia e difficile esazione;
- b) i crediti riconosciuti insussistenti, per l'avvenuta legale estinzione o per indebito o erroneo accertamento del credito;
- c) i debiti insussistenti;
- d) i crediti e i debiti non imputati correttamente in bilancio a seguito di errori materiali o di revisione della classificazione del bilancio, per i quali è stato necessario procedere ad una loro riclassificazione;
- e) i crediti e i debiti imputati all'esercizio di riferimento che non risultano di competenza finanziaria di tale esercizio, per i quali è stato necessario procedere alla reimputazione contabile all'esercizio in cui il credito o il debito sarà esigibile.

Con riferimento ai crediti di dubbia e difficile esazione accertati nell'esercizio, sulla base della ricognizione effettuata, si è provveduto all'accantonamento al Fondo Crediti di Dubbia e Difficile Esigibilità, accantonando a tal fine una quota dell'avanzo di amministrazione; al riguardo, si rinvia alla sezione 1.3 di tale relazione.

Considerato che, a seguito dell'adozione a regime del principio della competenza finanziaria cd. potenziata, i residui sono interamente costituiti da obbligazioni scadute, con riferimento a tali crediti saranno attivate le azioni di recupero mediante procedure coattive. I crediti e i debiti formalmente riconosciuti insussistenti per l'avvenuta legale estinzione (prescrizione) o per indebito o erroneo accertamento/impegno sono stati definitivamente eliminati dalle scritture e dai documenti di bilancio attraverso il provvedimento di riaccertamento dei residui. Nel caso in cui l'eliminazione o la riduzione del residuo passivo abbia riguardato una spesa avente vincolo di destinazione, l'economia conseguente ha mantenuto, per il medesimo ammontare, lo stesso vincolo applicato all'avanzo di amministrazione.

Dalla ricognizione non è sorta la necessità di procedere al riconoscimento formale di maggior crediti e debiti rispetto all'ammontare dei residui attivi e passivi contabilizzati; di conseguenza, non è stato necessario procedere all'accertamento e all'impegno di nuovi crediti o nuovi debiti imputati contabilmente alla competenza dell'esercizio. Non sono altresì emersi debiti assunti dall'Ente non registrati quando l'obbligazione è sorta; di conseguenza si è esclusa l'attivazione della procedura amministrativa di riconoscimento del debito fuori bilancio.

Il riaccertamento dei residui può infine riguardare crediti e debiti:

- non correttamente classificati in bilancio: si riporta che durante la ricognizione non sono risultati errori di classificazioni di Entrate o Spese;
- non correttamente imputati all'esercizio in quanto risultano non di competenza dell'esercizio cui sono stati imputati e non esigibili nel corso di tale esercizio. In tali casi si è proceduto come segue:
  - 1) nel bilancio dell'esercizio in corso si è provveduto a costituire (o a incrementare) il Fondo Pluriennale Vincolato per un importo pari a quello dell'impegno cancellato;
  - 2) nel primo esercizio del Bilancio di Previsione si è incrementato il Fondo Pluriennale iscritto tra le Entrate per un importo pari all'incremento del Fondo Pluriennale di cui al punto 1);
  - 3) nel Bilancio dell'esercizio cui la Spesa è reimputata si incrementano o si iscrivono gli stanziamenti di Spesa necessari per la reimputazione degli impegni.

## 4.1 ANALISI DELL'ENTRATA

	<i>Residui Iniziali</i>	<i>Percentuale sul totale</i>	<i>Maggiori/Minori Entrate</i>	<i>Percentuale sul totale</i>	<i>Residui conservati</i>	<i>Percentuale di conservazione</i>	<i>Incassato</i>	<i>Percentuale sul totale</i>	<i>Da riportare</i>	<i>Percentuale di incasso</i>	<i>di cui con anzianità superiore a 5 anni</i>	<i>Percentuale di anzianità superiore a 5 anni</i>
<i>Titolo 1</i>	7.134.607,75	25,670%	-233.650,40	33,720%	6.900.957,35	96,730%	3.704.087,66	25,940%	3.196.869,69	51,920%	419.419,24	13,120%
<i>Titolo 2</i>	964.942,68	3,470%	41.665,99	-6,010%	1.006.608,67	104,320%	487.247,21	3,410%	519.361,46	50,490%	241.715,10	46,540%
<i>Titolo 3</i>	2.269.134,60	8,160%	-57.633,93	8,320%	2.211.500,67	97,460%	1.472.618,28	10,310%	738.882,39	64,900%	51.672,33	6,990%
<i>Titolo 4</i>	14.264.716,03	51,320%	-428.567,59	61,850%	13.836.148,44	97,000%	8.548.941,70	59,870%	5.287.206,74	59,930%	102.116,81	1,930%
<i>Titolo 5</i>	3.126.345,71	11,250%	0,00	0,000%	3.126.345,71	100,000%	43.387,69	0,300%	3.082.958,02	1,390%	145.075,91	4,710%
<i>Titolo 6</i>	14.764,96	0,050%	-14.764,96	2,130%	0,00	0,000%	0,00	0,000%	0,00	0,000%	0,00	0,000%
<i>Titolo 7</i>	0,00	0,000%	0,00	0,000%	0,00	0,000%	0,00	0,000%	0,00	0,000%	0,00	0,000%
<i>Titolo 9</i>	23.179,83	0,080%	0,00	0,000%	23.179,83	100,000%	22.303,83	0,160%	876,00	96,220%	276,00	31,510%
<b>TOTALE</b>	<b>27.797.691,56</b>	<b>100,000%</b>	<b>-692.950,89</b>	<b>100,000%</b>	<b>27.104.740,67</b>	<b>97,510%</b>	<b>14.278.586,37</b>	<b>100,000%</b>	<b>12.826.154,30</b>	<b>51,370%</b>	<b>960.275,39</b>	<b>7,490%</b>

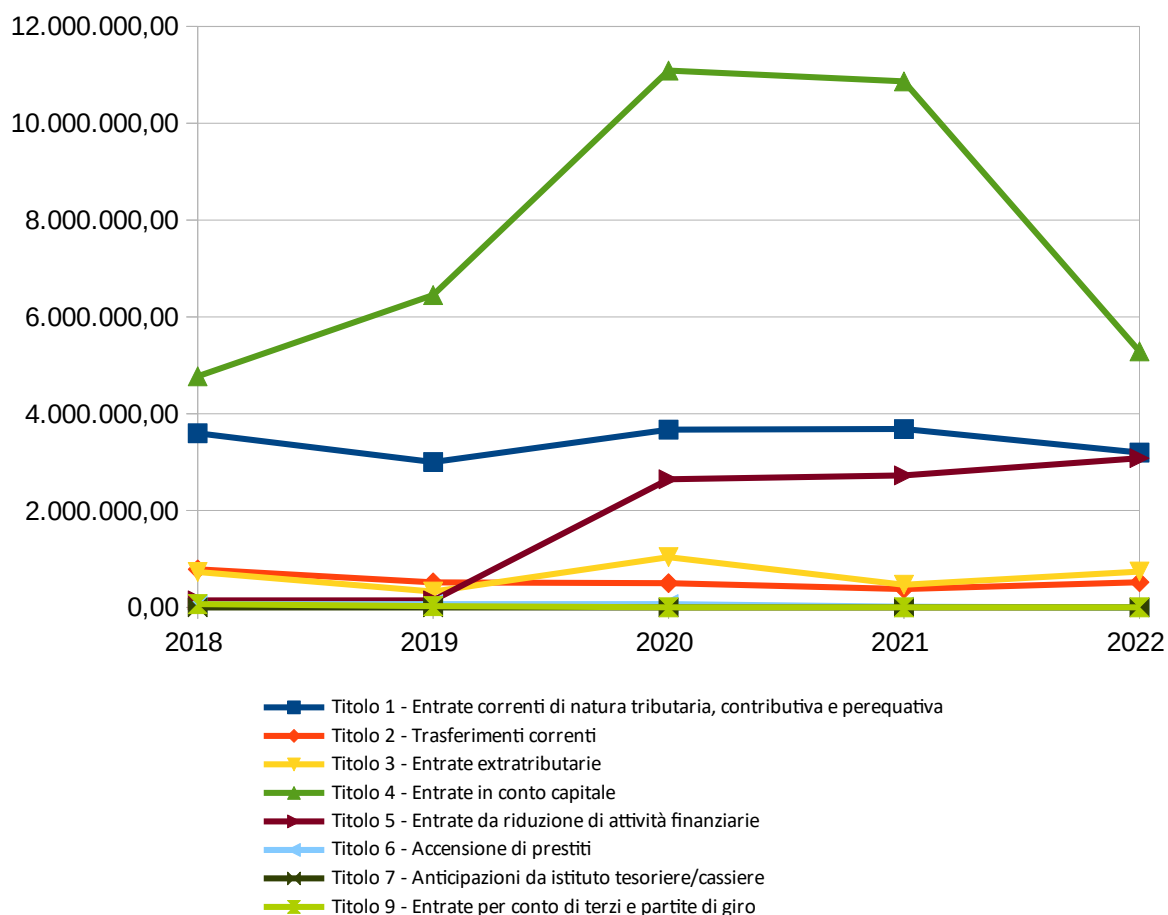




**PROSPETTO PLURIENNALE DEI RESIDUI ATTIVI DA RIPORTARE**

	2018	2019	2020	2021	2022
Titolo 1 - Entrate correnti di natura tributaria, contributiva e perequativa	3.595.880,08	3.002.428,31	3.671.220,02	3.684.169,61	3.196.869,69
Titolo 2 - Trasferimenti correnti	784.507,66	516.031,42	499.060,08	377.033,01	519.361,46
Titolo 3 - Entrate extratributarie	729.808,36	326.186,79	1.035.550,71	467.411,62	738.882,39
Titolo 4 - Entrate in conto capitale	4.774.550,06	6.451.141,82	11.088.215,92	10.865.210,95	5.287.206,74
Titolo 5 - Entrate da riduzione di attività finanziarie	145.075,91	145.075,91	2.645.075,91	2.726.345,71	3.082.958,02
Titolo 6 - Accensione di prestiti	68.598,68	66.949,24	66.949,24	14.764,96	0,00
Titolo 7 - Anticipazioni da istituto tesoriere/cassiere	0,00	0,00	0,00	0,00	0,00
Titolo 9 - Entrate per conto di terzi e partite di giro	68.200,26	25.914,68	276,00	276,00	876,00
<b>TOTALE</b>	<b>10.166.621,01</b>	<b>10.533.728,17</b>	<b>19.006.347,88</b>	<b>18.135.211,86</b>	<b>12.826.154,30</b>

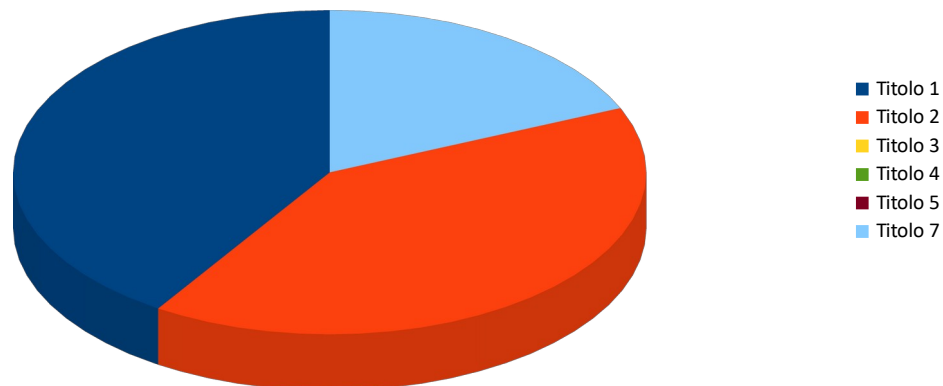
Nota: il prospetto prende in considerazione solo gli anni in cui vige l'attuale decreto D.Lgs. 118/11.



## 4.2 ANALISI DELLA SPESA

	<i>Residui Iniziali</i>	<i>Percentuale sul totale</i>	<i>Minori Spese</i>	<i>Percentuale sul totale</i>	<i>Residui conservati</i>	<i>Percentuale di conservazione</i>	<i>Pagato</i>	<i>Percentuale sul totale</i>	<i>Da riportare</i>	<i>Percentuale di pagamento</i>	<i>di cui con anzianità superiore a 5 anni</i>	<i>Percentuale di anzianità superiore a 5 anni</i>
<i>Titolo 1</i>	8.451.609,03	60,090%	554.998,68	72,050%	7.896.610,35	93,430%	6.663.964,01	64,820%	1.232.646,34	78,850%	67.073,05	5,440%
<i>Titolo 2</i>	4.528.991,16	32,200%	182.961,18	23,750%	4.346.029,98	95,960%	3.121.527,38	30,360%	1.224.502,60	68,920%	0,00	0,000%
<i>Titolo 3</i>	0,00	0,000%	0,00	0,000%	0,00	0,000%	0,00	0,000%	0,00	0,000%	0,00	0,000%
<i>Titolo 4</i>	0,00	0,000%	0,00	0,000%	0,00	0,000%	0,00	0,000%	0,00	0,000%	0,00	0,000%
<i>Titolo 5</i>	0,00	0,000%	0,00	0,000%	0,00	0,000%	0,00	0,000%	0,00	0,000%	0,00	0,000%
<i>Titolo 7</i>	1.085.216,62	7,720%	32.379,15	4,200%	1.052.837,47	97,020%	494.898,87	4,810%	557.938,60	45,600%	409.465,99	73,390%
<b>TOTALE</b>	<b>14.065.816,81</b>	<b>100,000%</b>	<b>770.339,01</b>	<b>100,000%</b>	<b>13.295.477,80</b>	<b>94,520%</b>	<b>10.280.390,26</b>	<b>100,000%</b>	<b>3.015.087,54</b>	<b>0,000%</b>	<b>476.539,04</b>	<b>15,810%</b>

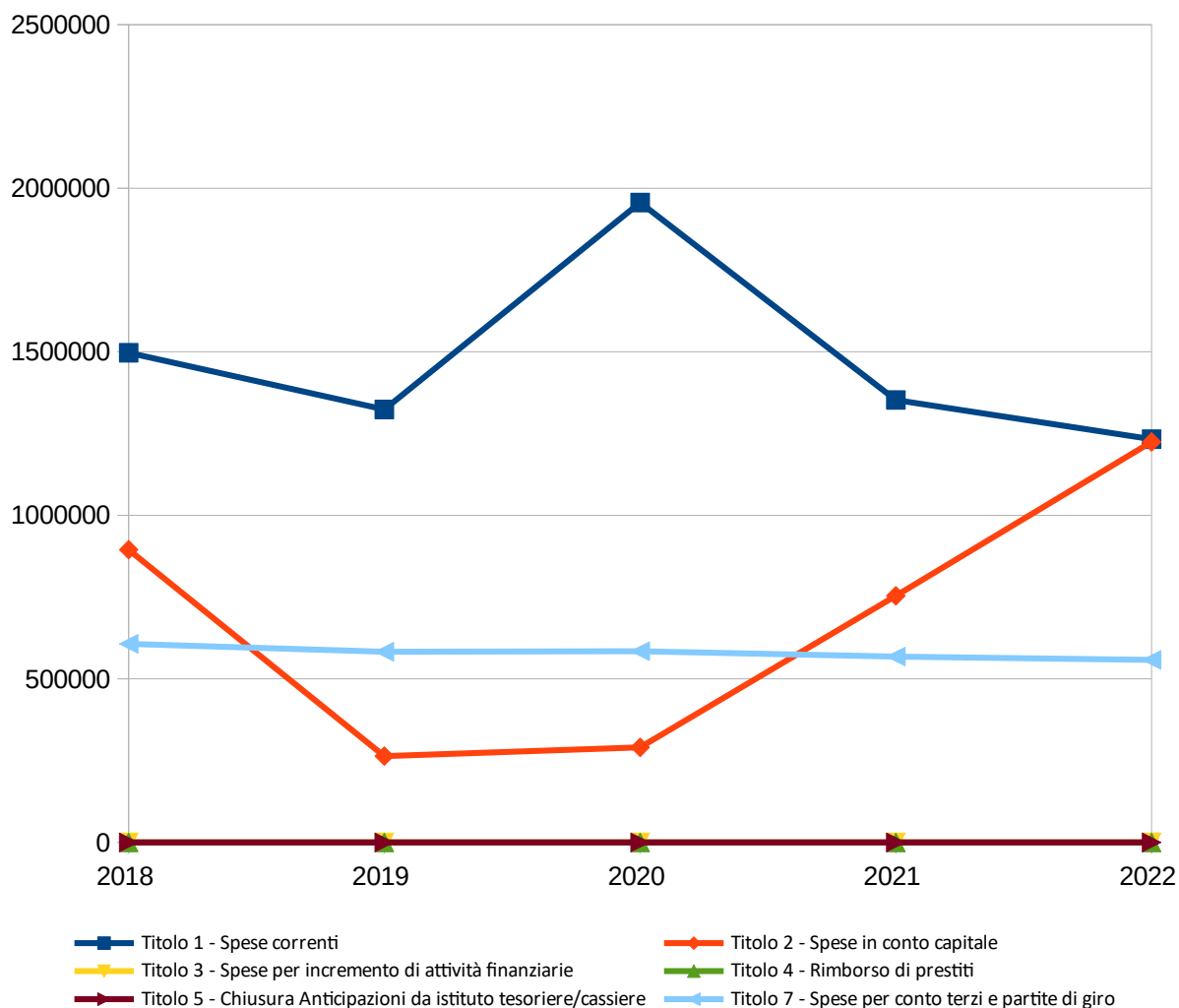
Residui Passivi da riportare



**PROSPETTO PLURIENNALE DEI RESIDUI PASSIVI DA RIPORTARE**

	2018	2019	2020	2021	2022
Titolo 1 - Spese correnti	1.496.711,55	1.323.386,02	1.956.204,62	1.352.577,78	1.232.646,34
Titolo 2 - Spese in conto capitale	894.861,05	263.896,23	290.388,82	753.824,03	1.224.502,60
Titolo 3 - Spese per incremento di attività finanziarie	0,00	0,00	0,00	0,00	0,00
Titolo 4 - Rimborso di prestiti	0,00	0,00	0,00	0,00	0,00
Titolo 5 - Chiusura Anticipazioni da istituto tesoriere/cassiere	0,00	0,00	0,00	0,00	0,00
Titolo 7 - Spese per conto terzi e partite di giro	606.826,08	582.594,75	584.464,38	568.014,57	557.938,60
<b>TOTALE</b>	<b>2.998.398,68</b>	<b>2.169.877,00</b>	<b>2.831.057,82</b>	<b>2.674.416,38</b>	<b>3.015.087,54</b>

Nota: il prospetto prende in considerazione solo gli anni in cui vige l'attuale decreto D.Lgs. 118/11.



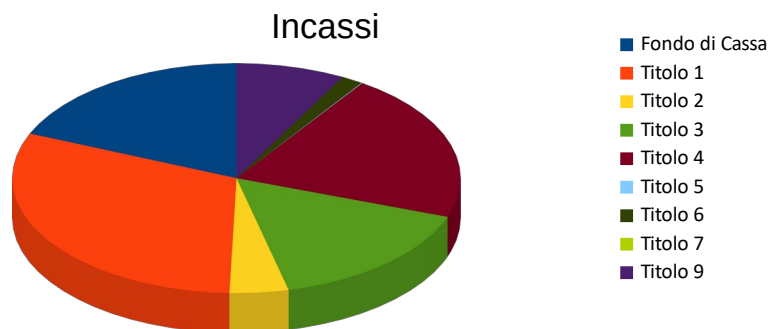
## 5 - ANALISI DELLA GESTIONE DELLA CASSA

### 5.1 QUADRO GENERALE RIASSUNTIVO DELLA GESTIONE DI CASSA

<b>ENTRATE</b>	<i>Incassato 2018</i>	<i>Incassato 2019</i>	<i>Incassato 2020</i>	<i>Incassato 2021</i>	<i>Incassato 2022</i>	<b>SPESE</b>	<i>Pagato 2018</i>	<i>Pagato 2019</i>	<i>Pagato 2020</i>	<i>Pagato 2021</i>	<i>Pagato 2022</i>
<i>Fondo di cassa all'inizio dell'esercizio</i>	0,00	10.146.460,78	8.227.339,33	11.004.179,41	13.088.940,39						
<i>Titolo 1</i>	21.975.863,01	21.013.344,50	18.383.468,63	20.921.411,24	21.650.756,45						
<i>Titolo 2</i>	1.884.198,89	2.006.420,16	6.397.142,15	3.674.005,94	2.974.292,10						
<i>Titolo 3</i>	10.049.191,73	9.628.504,72	7.083.653,44	10.395.896,33	11.086.826,98	<i>Titolo 1</i>	29.255.682,72	30.629.363,65	26.123.307,04	30.620.661,86	33.317.790,83
<i>Titolo 4</i>	4.992.071,84	5.999.482,80	6.709.048,29	7.586.397,79	14.730.161,24	<i>Titolo 2</i>	6.472.148,51	7.948.411,40	8.092.748,76	8.778.190,19	11.778.824,94
<i>Titolo 5</i>	0,00	0,00	0,00	168.730,20	43.387,69	<i>Titolo 3</i>	56.700,00	2.500.035,60	250.000,00	410.049,98	1.100.000,00
<i>Totale Entrate Finali</i>	<b>38.901.325,47</b>	<b>38.647.752,18</b>	<b>38.573.312,51</b>	<b>42.746.441,50</b>	<b>50.485.424,46</b>	<i>Totale spese Finali</i>	<b>35.784.531,23</b>	<b>41.077.810,65</b>	<b>34.466.055,80</b>	<b>39.808.902,03</b>	<b>46.196.615,77</b>
<i>Titolo 6</i>	215.362,79	2.501.649,44	250.000,00	905.872,82	1.100.000,00	<i>Titolo 4</i>	2.399.559,85	1.902.700,67	1.600.972,38	1.734.797,10	1.710.539,92
<i>Titolo 7</i>	0,00	0,00	0,00	0,00	0,00	<i>Titolo 5</i>	0,00	0,00	0,00	0,00	0,00
<i>Titolo 9</i>	4.682.785,74	4.614.944,83	4.252.908,98	4.738.378,98	5.512.604,54	<i>Titolo 7</i>	4.537.739,33	4.702.956,58	4.232.353,23	4.762.233,19	5.186.643,50
<i>Totale dell'Esercizio</i>	<b>43.799.474,00</b>	<b>45.764.346,45</b>	<b>43.076.221,49</b>	<b>48.390.693,30</b>	<b>57.098.029,00</b>	<i>Totale dell'Esercizio</i>	<b>42.721.830,41</b>	<b>47.683.467,90</b>	<b>40.299.381,41</b>	<b>46.305.932,32</b>	<b>53.093.799,19</b>
<b>TOTALE COMPLESSIVO</b>	<b>43.799.474,00</b>	<b>55.910.807,23</b>	<b>51.303.560,82</b>	<b>59.394.872,71</b>	<b>70.186.969,39</b>	<b>TOTALE COMPLESSIVO</b>	<b>42.721.830,41</b>	<b>47.683.467,90</b>	<b>40.299.381,41</b>	<b>46.305.932,32</b>	<b>53.093.799,19</b>
						<i>FONDO DI CASSA</i>	1.077.643,59	8.227.339,33	11.004.179,41	13.088.940,39	17.093.170,20
<b>TOTALE A PAREGGIO</b>	<b>43.799.474,00</b>	<b>55.910.807,23</b>	<b>51.303.560,82</b>	<b>59.394.872,71</b>	<b>70.186.969,39</b>	<b>TOTALE A PAREGGIO</b>	<b>43.799.474,00</b>	<b>55.910.807,23</b>	<b>51.303.560,82</b>	<b>59.394.872,71</b>	<b>70.186.969,39</b>

## 5.2 ANALISI DELL'ENTRATA

	<i>Assestato</i>	<i>Percentuale sul totale</i>	<i>Incassato di competenza</i>	<i>Incassato a residuo</i>	<i>Totale Incassato</i>	<i>Percentuale di competenza</i>	<i>Percentuale a residuo</i>	<i>Percentuale su totale</i>	<i>Percentuale di incasso</i>
<i>Fondo di Cassa</i>	13.088.940,39	0,000%	0,00	13.088.940,39	13.088.940,39	0,000%	47,830%	18,650%	100,000%
<i>Titolo 1</i>	28.142.360,80	0,000%	17.946.668,79	3.704.087,66	21.650.756,45	41,910%	13,530%	30,850%	76,930%
<i>Titolo 2</i>	4.310.339,34	0,000%	2.487.044,89	487.247,21	2.974.292,10	5,810%	1,780%	4,240%	69,000%
<i>Titolo 3</i>	14.389.010,93	0,000%	9.614.208,70	1.472.618,28	11.086.826,98	22,450%	5,380%	15,800%	77,050%
<i>Titolo 4</i>	65.878.442,79	0,000%	6.181.219,54	8.548.941,70	14.730.161,24	14,440%	31,240%	20,990%	22,360%
<i>Titolo 5</i>	7.536.345,71	0,000%	0,00	43.387,69	43.387,69	0,000%	0,160%	0,060%	0,580%
<i>Titolo 6</i>	4.774.764,96	0,000%	1.100.000,00	0,00	1.100.000,00	2,570%	0,000%	1,570%	23,040%
<i>Titolo 7</i>	6.000.000,00	0,000%	0,00	0,00	0,00	0,000%	0,000%	0,000%	0,000%
<i>Titolo 9</i>	7.596.179,83	0,000%	5.490.300,71	22.303,83	5.512.604,54	12,820%	0,080%	7,850%	72,570%
<b>TOTALE</b>	<b>1.386.274.443.613.090.000,00</b>	<b>100,000%</b>	<b>42.819.442,63</b>	<b>27.367.526,76</b>	<b>70.186.969,39</b>	<b>100,000%</b>	<b>100,000%</b>	<b>100,000%</b>	<b>0,000%</b>

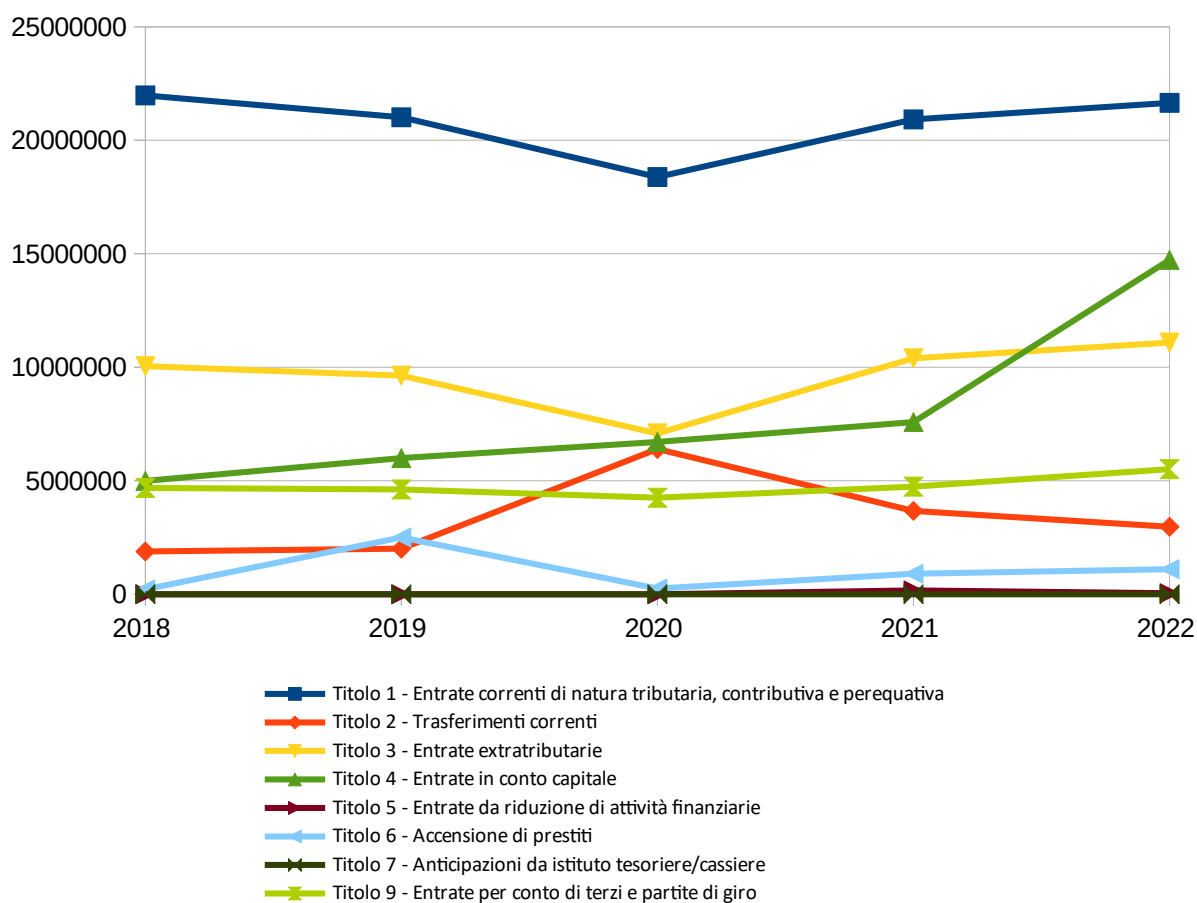




**PROSPETTO PLURIENNALE DELLE RISCOSSIONI**

	2018	2019	2020	2021	2022
Titolo 1 - Entrate correnti di natura tributaria, contributiva e perequativa	21.975.863,01	21.013.344,50	18.383.468,63	20.921.411,24	21.650.756,45
Titolo 2 - Trasferimenti correnti	1.884.198,89	2.006.420,16	6.397.142,15	3.674.005,94	2.974.292,10
Titolo 3 - Entrate extratributarie	10.049.191,73	9.628.504,72	7.083.653,44	10.395.896,33	11.086.826,98
Titolo 4 - Entrate in conto capitale	4.992.071,84	5.999.482,80	6.709.048,29	7.586.397,79	14.730.161,24
Titolo 5 - Entrate da riduzione di attività finanziarie	0,00	0,00	0,00	168.730,20	43.387,69
Titolo 6 - Accensione di prestiti	215.362,79	2.501.649,44	250.000,00	905.872,82	1.100.000,00
Titolo 7 - Anticipazioni da istituto tesoriere/cassiere	0,00	0,00	0,00	0,00	0,00
Titolo 9 - Entrate per conto di terzi e partite di giro	4.682.785,74	4.614.944,83	4.252.908,98	4.738.378,98	5.512.604,54
<b>TOTALE</b>	<b>43.799.474,00</b>	<b>45.764.346,45</b>	<b>43.076.221,49</b>	<b>48.390.693,30</b>	<b>57.098.029,00</b>

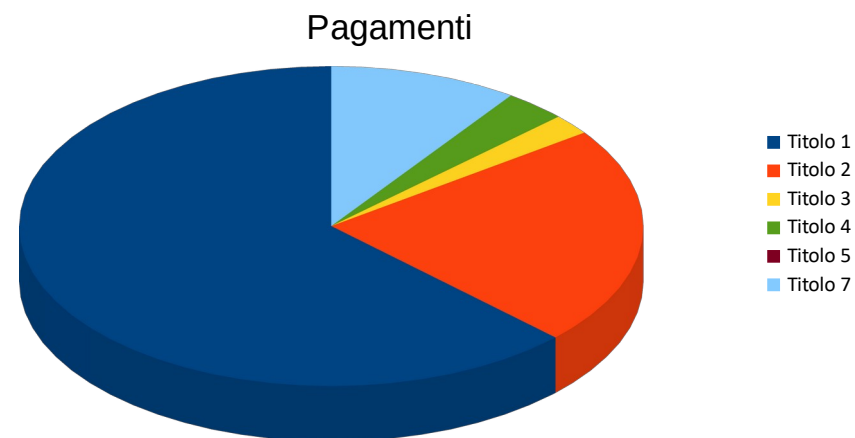
Nota: il prospetto prende in considerazione solo gli anni in cui vige l'attuale decreto D.Lgs. 118/11.





### 5.3 ANALISI DELLA SPESA

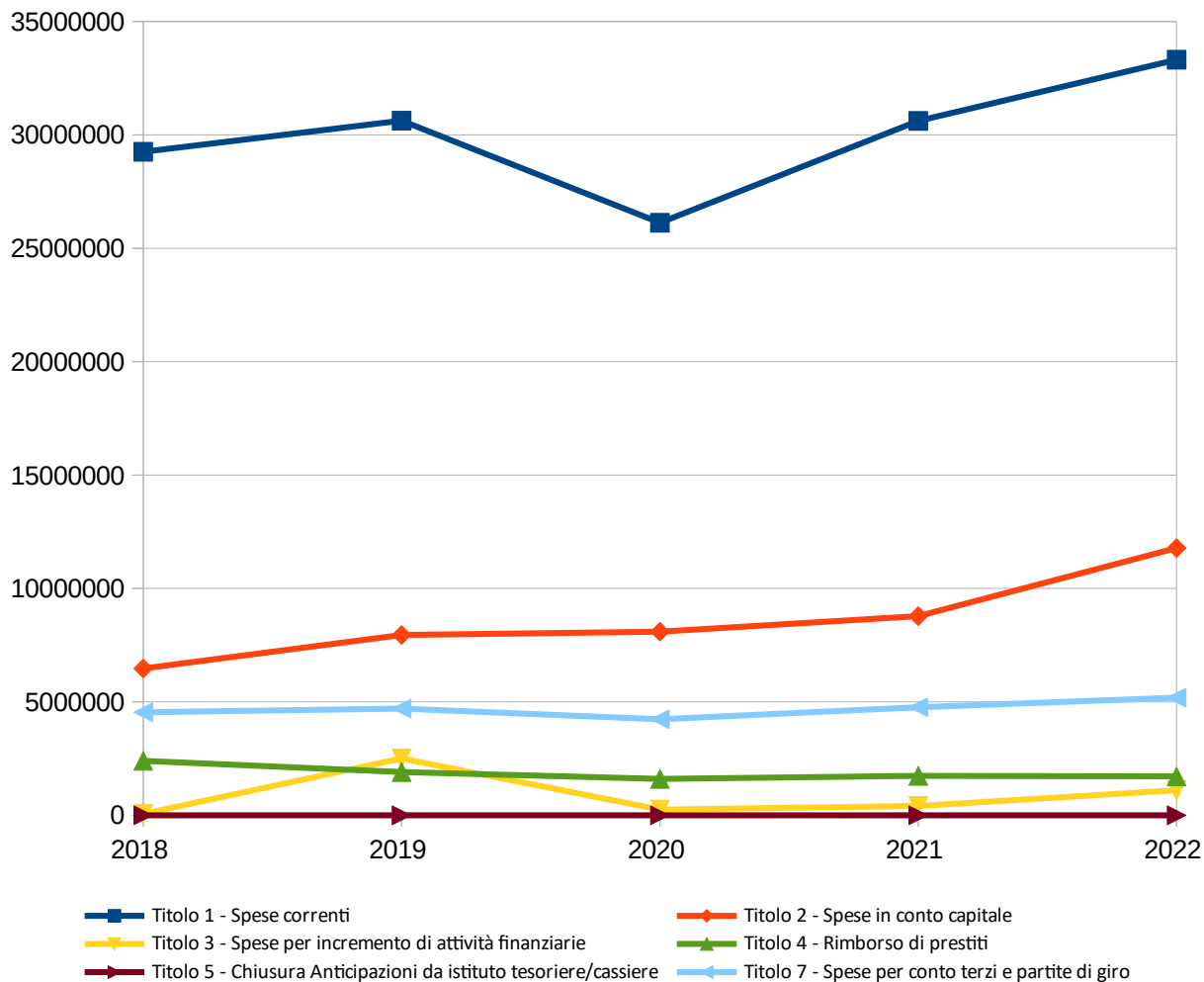
	<i>Assestato</i>	<i>Percentuale sul totale</i>	<i>Pagato di competenza</i>	<i>Pagato a residuo</i>	<i>Totale Pagato</i>	<i>Percentuale di competenza</i>	<i>Percentuale a residuo</i>	<i>Percentuale su totale</i>	<i>Percentuale di pagamento</i>
<i>Titolo 1</i>	44.468.285,98	0,370%	26.653.826,82	6.663.964,01	33.317.790,83	62,260%	64,820%	62,750%	74,920%
<i>Titolo 2</i>	55.354.204,16	0,460%	8.657.297,56	3.121.527,38	11.778.824,94	20,220%	30,360%	22,180%	21,280%
<i>Titolo 3</i>	4.410.000,00	0,040%	1.100.000,00	0,00	1.100.000,00	2,570%	0,000%	2,070%	24,940%
<i>Titolo 4</i>	1.770.489,00	0,010%	1.710.539,92	0,00	1.710.539,92	4,000%	0,000%	3,220%	96,610%
<i>Titolo 5</i>	6.000.000,00	0,050%	0,00	0,00	0,00	0,000%	0,000%	0,000%	0,000%
<i>Titolo 7</i>	8.658.216,62	0,070%	4.691.744,63	494.898,87	5.186.643,50	10,960%	4,810%	9,770%	59,900%
<b>TOTALE</b>	<b>12.066.119.576,00</b>	<b>100,000%</b>	<b>42.813.408,93</b>	<b>10.280.390,26</b>	<b>53.093.799,19</b>	<b>100,000%</b>	<b>100,000%</b>	<b>100,000%</b>	<b>0,440%</b>



**PROSPETTO PLURIENNALE DEI PAGAMENTI**

	2018	2019	2020	2021	2022
Titolo 1 - Spese correnti	29.255.682,72	30.629.363,65	26.123.307,04	30.620.661,86	33.317.790,83
Titolo 2 - Spese in conto capitale	6.472.148,51	7.948.411,40	8.092.748,76	8.778.190,19	11.778.824,94
Titolo 3 - Spese per incremento di attività finanziarie	56.700,00	2.500.035,60	250.000,00	410.049,98	1.100.000,00
Titolo 4 - Rimborso di prestiti	2.399.559,85	1.902.700,67	1.600.972,38	1.734.797,10	1.710.539,92
Titolo 5 - Chiusura Anticipazioni da istituto tesoriere/cassiere	0,00	0,00	0,00	0,00	0,00
Titolo 7 - Spese per conto terzi e partite di giro	4.537.739,33	4.702.956,58	4.232.353,23	4.762.233,19	5.186.643,50
<b>TOTALE</b>	<b>42.721.830,41</b>	<b>47.683.467,90</b>	<b>40.299.381,41</b>	<b>46.305.932,32</b>	<b>53.093.799,19</b>

Nota: il prospetto prende in considerazione solo gli anni in cui vige l'attuale decreto D.Lgs. 118/11.



## **6 - ANALISI DEL BUDGET DI COMPETENZA PER RESPONSABILE**

### **6.1 ANALISI DELL'ENTRATA**

	<i>Assestato</i>	<i>Percentuale sul totale</i>	<i>Accertato*</i>	<i>Percentuale sul totale</i>	<i>Maggiori/ Minori Entrate</i>	<i>Percentuale di realizzazione</i>	<i>Incassato*</i>	<i>Percentuale sul totale</i>	<i>Da riportare</i>	<i>Percentuale di incasso</i>
<b>Resp. di Servizio partita di giro</b>										
Resp. di Capitolo partita di giro	7.573.000,00	0,060%	5.500.139,02	0,250%	-2.072.860,98	72,630%	5.490.300,71	0,260%	9.838,31	99,820%
<b>Totale Resp. di Servizio partita di giro</b>	<b>7.573.000,00</b>	<b>0,060%</b>	<b>5.500.139,02</b>	<b>0,250%</b>	<b>-2.072.860,98</b>	<b>72,630%</b>	<b>5.490.300,71</b>	<b>0,260%</b>	<b>9.838,31</b>	<b>99,820%</b>
<b>Resp. di Servizio SEGRETERIA - PROTOCOLLO - MESSI</b>										
Resp. di Capitolo SEGRETERIA E PROTOCOLLO	0,00	0,000%	0,00	0,000%	0,00	0,000%	0,00	0,000%	0,00	0,000%
Resp. di Capitolo MESSI	3.000,00	0,000%	3.170,73	0,000%	170,73	105,690%	3.170,73	0,000%	0,00	100,000%
<b>Totale Resp. di Servizio SEGRETERIA - PROTOCOLLO - MESSI</b>	<b>3.000,00</b>	<b>0,000%</b>	<b>3.170,73</b>	<b>0,000%</b>	<b>170,73</b>	<b>105,690%</b>	<b>3.170,73</b>	<b>0,000%</b>	<b>0,00</b>	<b>100,000%</b>
<b>Resp. di Servizio PERSONALE E ORGANIZZAZIONE</b>										
Resp. di Capitolo PERSONALE E ORGANIZZAZIONE	262.893,31	0,000%	278.950,75	0,010%	16.057,44	106,110%	220.327,96	0,010%	58.622,79	78,980%
<b>Totale Resp. di Servizio PERSONALE E ORGANIZZAZIONE</b>	<b>262.893,31</b>	<b>0,000%</b>	<b>278.950,75</b>	<b>0,010%</b>	<b>16.057,44</b>	<b>106,110%</b>	<b>220.327,96</b>	<b>0,010%</b>	<b>58.622,79</b>	<b>78,980%</b>
<b>Resp. di Servizio AVVOCATURA</b>										
Resp. di Capitolo AVVOCATURA	64.300,83	0,000%	73.590,52	0,000%	9.289,69	114,450%	14.544,85	0,000%	59.045,67	19,760%
<b>Totale Resp. di Servizio AVVOCATURA</b>	<b>64.300,83</b>	<b>0,000%</b>	<b>73.590,52</b>	<b>0,000%</b>	<b>9.289,69</b>	<b>114,450%</b>	<b>14.544,85</b>	<b>0,000%</b>	<b>59.045,67</b>	<b>19,760%</b>
<b>Resp. di Servizio STAFF</b>										
Resp. di Capitolo SEGRETERIA - ORGANI ISTITUZIONALI	0,00	0,000%	0,00	0,000%	0,00	0,000%	0,00	0,000%	0,00	0,000%
<b>Totale Resp. di Servizio STAFF</b>	<b>0,00</b>	<b>0,000%</b>	<b>0,00</b>	<b>0,000%</b>	<b>0,00</b>	<b>0,000%</b>	<b>0,00</b>	<b>0,000%</b>	<b>0,00</b>	<b>0,000%</b>
<b>Resp. di Servizio BILANCIO E CONTABILITA'</b>										

Resp. di Capitolo BILANCIO E CONTABILITA'	17.601.112,49	0,130%	7.962.251,25	0,370%	-9.638.861,24	45,240%	6.748.530,36	0,310%	1.213.720,89	84,760%
<b>Totale Resp. di Servizio BILANCIO E CONTABILITA'</b>	<b>17.601.112,49</b>	<b>0,130%</b>	<b>7.962.251,25</b>	<b>0,370%</b>	<b>-9.638.861,24</b>	<b>45,240%</b>	<b>6.748.530,36</b>	<b>0,310%</b>	<b>1.213.720,89</b>	<b>84,760%</b>
<b>Resp. di Servizio TRIBUTI - MOBILITA SOSTENIBILE</b>										
Resp. di Capitolo TRIBUTI	18.748.554,78	0,140%	18.760.576,82	0,860%	12.022,04	100,060%	15.345.235,32	0,710%	3.415.341,50	81,800%
Resp. di Capitolo MOBILITA' SOSTENIBILE	63.836,23	0,000%	15.485,00	0,000%	-48.351,23	24,260%	15.485,00	0,000%	0,00	100,000%
<b>Totale Resp. di Servizio TRIBUTI - MOBILITA SOSTENIBILE</b>	<b>18.812.391,01</b>	<b>0,140%</b>	<b>18.776.061,82</b>	<b>0,860%</b>	<b>-36.329,19</b>	<b>99,810%</b>	<b>15.360.720,32</b>	<b>0,710%</b>	<b>3.415.341,50</b>	<b>81,810%</b>
<b>Resp. di Servizio EDILIZIA RESIDENZIALE PUBBLICA</b>										
Resp. di Capitolo EDILIZIA RESIDENZIALE PUBBLICA	759.993,26	0,010%	679.378,98	0,030%	-80.614,28	89,390%	149.908,31	0,010%	529.470,67	22,070%
<b>Totale Resp. di Servizio EDILIZIA RESIDENZIALE PUBBLICA</b>	<b>759.993,26</b>	<b>0,010%</b>	<b>679.378,98</b>	<b>0,030%</b>	<b>-80.614,28</b>	<b>89,390%</b>	<b>149.908,31</b>	<b>0,010%</b>	<b>529.470,67</b>	<b>22,070%</b>
<b>Resp. di Servizio LAVORI PUBBLICI</b>										
Resp. di Capitolo LAVORI PUBBLICI	46.737.445,53	0,350%	25.952.755,35	1,190%	-20.784.690,18	55,530%	3.587.463,93	0,170%	22.365.291,42	13,820%
<b>Totale Resp. di Servizio LAVORI PUBBLICI</b>	<b>46.737.445,53</b>	<b>0,350%</b>	<b>25.952.755,35</b>	<b>1,190%</b>	<b>-20.784.690,18</b>	<b>55,530%</b>	<b>3.587.463,93</b>	<b>0,170%</b>	<b>22.365.291,42</b>	<b>13,820%</b>
<b>Resp. di Servizio EDILIZIA PRIVATA</b>										
Resp. di Capitolo EDILIZIA PRIVATA	1.488.265,40	0,010%	1.448.141,97	0,070%	-40.123,43	97,300%	1.416.816,32	0,070%	31.325,65	97,840%
<b>Totale Resp. di Servizio EDILIZIA PRIVATA</b>	<b>1.488.265,40</b>	<b>0,010%</b>	<b>1.448.141,97</b>	<b>0,070%</b>	<b>-40.123,43</b>	<b>97,300%</b>	<b>1.416.816,32</b>	<b>0,070%</b>	<b>31.325,65</b>	<b>97,840%</b>
<b>Resp. di Servizio URBANISTICA</b>										
Resp. di Capitolo URBANISTICA	0,00	0,000%	0,00	0,000%	0,00	0,000%	0,00	0,000%	0,00	0,000%
<b>Totale Resp. di Servizio URBANISTICA</b>	<b>0,00</b>	<b>0,000%</b>	<b>0,00</b>	<b>0,000%</b>	<b>0,00</b>	<b>0,000%</b>	<b>0,00</b>	<b>0,000%</b>	<b>0,00</b>	<b>0,000%</b>
<b>Resp. di Servizio PATRIMONIO E DEMANIO IDRICO LACUALE</b>										
Resp. di Capitolo PATRIMONIO	2.160.877,21	0,020%	376.597,68	0,020%	-1.784.279,53	17,430%	353.367,96	0,020%	23.229,72	93,830%
Resp. di Capitolo DEMANIO IDRICO LACUALE	1.522.000,00	0,010%	1.517.145,60	0,070%	-4.854,40	99,680%	1.517.145,60	0,070%	0,00	100,000%
<b>Totale Resp. di Servizio PATRIMONIO E DEMANIO IDRICO LACUALE</b>	<b>3.682.877,21</b>	<b>0,030%</b>	<b>1.893.743,28</b>	<b>0,090%</b>	<b>-1.789.133,93</b>	<b>51,420%</b>	<b>1.870.513,56</b>	<b>0,090%</b>	<b>23.229,72</b>	<b>98,770%</b>
<b>Resp. di Servizio SERV.INFORMATICI-</b>										

<b>TRANSIZIONE DIGITALE-SIT-OSSERVAT</b>										
Resp. di Capitolo SERVIZI INFORMATICI, TRANSIZIONE DIGITALE E S.I.T.	179.288,08	0,000%	2.602,08	0,000%	-176.686,00	1,450%	2.602,08	0,000%	0,00	100,000%
Resp. di Capitolo OSSERVATORIO STATISTICO	4.579,16	0,000%	15.140,14	0,000%	10.560,98	330,630%	15.140,14	0,000%	0,00	100,000%
<b>Totale Resp. di Servizio SERV.INFORMATICI-TRANSIZIONE DIGITALE-SIT-OSSERVAT</b>	<b>183.867,24</b>	<b>0,000%</b>	<b>17.742,22</b>	<b>0,000%</b>	<b>-166.125,02</b>	<b>9,650%</b>	<b>17.742,22</b>	<b>0,000%</b>	<b>0,00</b>	<b>100,000%</b>
<b>Resp. di Servizio MANUTENZIONI ORDINARIE</b>										
Resp. di Capitolo PROGETTAZIONI - MANUTENZIONI ORDINARIE	739.168,00	0,010%	698.862,13	0,030%	-40.305,87	94,550%	522.596,55	0,020%	176.265,58	74,780%
<b>Totale Resp. di Servizio MANUTENZIONI ORDINARIE</b>	<b>739.168,00</b>	<b>0,010%</b>	<b>698.862,13</b>	<b>0,030%</b>	<b>-40.305,87</b>	<b>94,550%</b>	<b>522.596,55</b>	<b>0,020%</b>	<b>176.265,58</b>	<b>74,780%</b>
<b>Resp. di Servizio MANUTENZIONI STRAORDINARIE</b>										
Resp. di Capitolo MANUTENZIONI STRAORDINARIE	4.063.682,07	0,030%	616.030,98	0,030%	-3.447.651,09	15,160%	348.336,66	0,020%	267.694,32	56,550%
<b>Totale Resp. di Servizio MANUTENZIONI STRAORDINARIE</b>	<b>4.063.682,07</b>	<b>0,030%</b>	<b>616.030,98</b>	<b>0,030%</b>	<b>-3.447.651,09</b>	<b>15,160%</b>	<b>348.336,66</b>	<b>0,020%</b>	<b>267.694,32</b>	<b>56,550%</b>
<b>Resp. di Servizio POLIZIA LOCALE,AREE SOSTA,PROT.CIVILE,SICUREZZA L</b>										
Resp. di Capitolo POLIZIA LOCALE - AREE DI SOSTA	2.860.199,00	0,020%	2.484.789,05	0,110%	-375.409,95	86,870%	2.315.059,24	0,110%	169.729,81	93,170%
Resp. di Capitolo SICUREZZA SUL LAVORO	0,00	0,000%	0,00	0,000%	0,00	0,000%	0,00	0,000%	0,00	0,000%
<b>Totale Resp. di Servizio POLIZIA LOCALE,AREE SOSTA,PROT.CIVILE,SICUREZZA L</b>	<b>2.860.199,00</b>	<b>0,020%</b>	<b>2.484.789,05</b>	<b>0,110%</b>	<b>-375.409,95</b>	<b>86,870%</b>	<b>2.315.059,24</b>	<b>0,110%</b>	<b>169.729,81</b>	<b>93,170%</b>
<b>Resp. di Servizio PROTEZIONE CIVILE</b>										
Resp. di Capitolo PROTEZIONE CIVILE	2.473,08	0,000%	2.473,08	0,000%	0,00	100,000%	2.473,08	0,000%	0,00	100,000%
<b>Totale Resp. di Servizio PROTEZIONE CIVILE</b>	<b>2.473,08</b>	<b>0,000%</b>	<b>2.473,08</b>	<b>0,000%</b>	<b>0,00</b>	<b>100,000%</b>	<b>2.473,08</b>	<b>0,000%</b>	<b>0,00</b>	<b>100,000%</b>
<b>Resp. di Servizio ASILI NIDO, POL.GIOVANILI, POL.SOCIALI E P.I.</b>										
Resp. di Capitolo ASILI NIDO	571.446,16	0,000%	527.407,24	0,020%	-44.038,92	92,290%	384.888,41	0,020%	142.518,83	72,980%
Resp. di Capitolo POLITICHE GIOVANILI	0,00	0,000%	0,00	0,000%	0,00	0,000%	0,00	0,000%	0,00	0,000%
Resp. di Capitolo POLITICHE SOCIALI	220.393,19	0,000%	205.512,19	0,010%	-14.881,00	93,250%	31.201,79	0,000%	174.310,40	15,180%

Resp. di Capitolo P.I.- SCUOLE MATERNE, ELEMENTARI, MEDIE INF. E SUP.	251.019,16	0,000%	269.135,82	0,010%	18.116,66	107,220%	218.907,06	0,010%	50.228,76	81,340%
Resp. di Capitolo P.I. - MENSA SCOLASTICA / CUCINA CENTRALIZZATA	855.000,00	0,010%	792.115,87	0,040%	-62.884,13	92,650%	785.715,87	0,040%	6.400,00	99,190%
Resp. di Capitolo P.I. - TRASPORTO SCOLASTICO E SERVIZI AUSILIARI	133.019,76	0,000%	128.960,71	0,010%	-4.059,05	96,950%	128.860,71	0,010%	100,00	99,920%
<b>Totale Resp. di Servizio ASILI NIDO, POL.GIOVANILI, POL.SOCIALI E P.I.</b>	<b>2.030.878,27</b>	<b>0,020%</b>	<b>1.923.131,83</b>	<b>0,090%</b>	<b>-107.746,44</b>	<b>94,690%</b>	<b>1.549.573,84</b>	<b>0,070%</b>	<b>373.557,99</b>	<b>80,580%</b>
<b>Resp. di Servizio SERVIZI E IMPIANTI SPORTIVI</b>										
Resp. di Capitolo SERVIZI E IMPIANTI SPORTIVI	143.500,00	0,000%	73.727,69	0,000%	-69.772,31	51,380%	55.707,10	0,000%	18.020,59	75,560%
<b>Totale Resp. di Servizio SERVIZI E IMPIANTI SPORTIVI</b>	<b>143.500,00</b>	<b>0,000%</b>	<b>73.727,69</b>	<b>0,000%</b>	<b>-69.772,31</b>	<b>51,380%</b>	<b>55.707,10</b>	<b>0,000%</b>	<b>18.020,59</b>	<b>75,560%</b>
<b>Resp. di Servizio PROGETTAZIONI - FUNZIONAMENTO LL.PP.</b>										
Resp. di Capitolo PROGETTAZIONI - FUNZIONAMENTO LL.PP.	150.900,00	0,000%	121.817,04	0,010%	-29.082,96	80,730%	100.817,04	0,000%	21.000,00	82,760%
<b>Totale Resp. di Servizio PROGETTAZIONI - FUNZIONAMENTO LL.PP.</b>	<b>150.900,00</b>	<b>0,000%</b>	<b>121.817,04</b>	<b>0,010%</b>	<b>-29.082,96</b>	<b>80,730%</b>	<b>100.817,04</b>	<b>0,000%</b>	<b>21.000,00</b>	<b>82,760%</b>
<b>Resp. di Servizio GARE,CUC, ASSICURAZIONI-SINISTRI,CENTRALE ACQUISTI</b>										
Resp. di Capitolo GARE - CENTRALE DI COMMITTENZA	126.000,00	0,000%	150.193,55	0,010%	24.193,55	119,200%	46.641,29	0,000%	103.552,26	31,050%
Resp. di Capitolo ASSICURAZIONI E SINISTRI	45.115,37	0,000%	51.241,37	0,000%	6.126,00	113,580%	51.241,37	0,000%	0,00	100,000%
Resp. di Capitolo SERVIZIO CENTRALE ACQUISTI	4.558,00	0,000%	11.395,00	0,000%	6.837,00	250,000%	6.837,00	0,000%	4.558,00	60,000%
<b>Totale Resp. di Servizio GARE,CUC, ASSICURAZIONI-SINISTRI,CENTRALE ACQUISTI</b>	<b>175.673,37</b>	<b>0,000%</b>	<b>212.829,92</b>	<b>0,010%</b>	<b>37.156,55</b>	<b>121,150%</b>	<b>104.719,66</b>	<b>0,000%</b>	<b>108.110,26</b>	<b>49,200%</b>
<b>Resp. di Servizio BIBLIOTECA E SISTEMA BIBLIOTECARIO-CULTURA-TURISMO</b>										
Resp. di Capitolo CULTURA	36.000,00	0,000%	18.880,00	0,000%	-17.120,00	52,440%	18.687,00	0,000%	193,00	98,980%
Resp. di Capitolo PROMOZIONE DEL TURISMO E IAT	158.247,00	0,000%	133.874,20	0,010%	-24.372,80	84,600%	68.380,00	0,000%	65.494,20	51,080%

Resp. di Capitolo BIBLIOTECA E SISTEMA BIBLIOTECARIO	281.432,17	0,000%	207.598,47	0,010%	-73.833,70	73,770%	102.392,86	0,000%	105.205,61	49,320%
<b>Totale Resp. di Servizio BIBLIOTECA E SISTEMA BIBLIOTECARIO-CULTURA-TURISMO</b>	<b>475.679,17</b>	<b>0,000%</b>	<b>360.352,67</b>	<b>0,020%</b>	<b>-115.326,50</b>	<b>75,760%</b>	<b>189.459,86</b>	<b>0,010%</b>	<b>170.892,81</b>	<b>52,580%</b>
<b>Resp. di Servizio DEMOGRAFICI-ELETTORALI-CIMITERIALI AM.VI-CONTRATTI</b>										
Resp. di Capitolo SERVIZI DEMOGRAFICI	154.700,00	0,000%	133.642,59	0,010%	-21.057,41	86,390%	128.209,11	0,010%	5.433,48	95,930%
Resp. di Capitolo SERVIZI ELETTORALI	201.000,00	0,000%	158.619,45	0,010%	-42.380,55	78,920%	148.761,26	0,010%	9.858,19	93,790%
Resp. di Capitolo SERVIZI AMMINISTRATIVI CIMITERIALI	863.535,00	0,010%	949.127,32	0,040%	85.592,32	109,910%	939.056,82	0,040%	10.070,50	98,940%
Resp. di Capitolo CONTRATTI (ART. 97 C. 4 LETTERA C, TUEL)	59.067,77	0,000%	69.576,65	0,000%	10.508,88	117,790%	69.400,01	0,000%	176,64	99,750%
<b>Totale Resp. di Servizio DEMOGRAFICI-ELETTORALI-CIMITERIALI AM.VI-CONTRATTI</b>	<b>1.278.302,77</b>	<b>0,010%</b>	<b>1.310.966,01</b>	<b>0,060%</b>	<b>32.663,24</b>	<b>102,560%</b>	<b>1.285.427,20</b>	<b>0,060%</b>	<b>25.538,81</b>	<b>98,050%</b>
<b>Resp. di Servizio GESTIONE CANILE E BENESSERE DEGLI ANIMALI</b>										
Resp. di Capitolo GESTIONE CANILE E BENESSERE DEGLI ANIMALI	81.861,40	0,000%	77.387,20	0,000%	-4.474,20	94,530%	48.490,65	0,000%	28.896,55	62,660%
<b>Totale Resp. di Servizio GESTIONE CANILE E BENESSERE DEGLI ANIMALI</b>	<b>81.861,40</b>	<b>0,000%</b>	<b>77.387,20</b>	<b>0,000%</b>	<b>-4.474,20</b>	<b>94,530%</b>	<b>48.490,65</b>	<b>0,000%</b>	<b>28.896,55</b>	<b>62,660%</b>
<b>Resp. di Servizio RAPPORTI CON LA FONDAZIONE TEATRO IL MAGGIORE</b>										
Resp. di Capitolo RAPPORTI CON LA FONDAZIONE TEATRO IL MAGGIORE	18.219,60	0,000%	34.744,36	0,000%	16.524,76	190,700%	18.219,60	0,000%	16.524,76	52,440%
<b>Totale Resp. di Servizio RAPPORTI CON LA FONDAZIONE TEATRO IL MAGGIORE</b>	<b>18.219,60</b>	<b>0,000%</b>	<b>34.744,36</b>	<b>0,000%</b>	<b>16.524,76</b>	<b>190,700%</b>	<b>18.219,60</b>	<b>0,000%</b>	<b>16.524,76</b>	<b>52,440%</b>
<b>Resp. di Servizio FARMACIA COMUNALE</b>										
Resp. di Capitolo FARMACIA COMUNALE	1.249.000,00	0,010%	1.290.711,12	0,060%	41.711,12	103,340%	1.254.386,85	0,060%	36.324,27	97,190%
<b>Totale Resp. di Servizio FARMACIA COMUNALE</b>	<b>1.249.000,00</b>	<b>0,010%</b>	<b>1.290.711,12</b>	<b>0,060%</b>	<b>41.711,12</b>	<b>103,340%</b>	<b>1.254.386,85</b>	<b>0,060%</b>	<b>36.324,27</b>	<b>97,190%</b>
<b>Resp. di Servizio CONTROLLO DI GESTIONE E SOCIETA PARTECIPATE</b>										

Resp. di Capitolo CONTROLLO DI GESTIONE E SOCIETA' PARTECIPATE	241.574,76	0,000%	237.096,18	0,010%	-4.478,58	98,150%	43.590,92	0,000%	193.505,26	18,390%
<b>Totale Resp. di Servizio CONTROLLO DI GESTIONE E SOCIETA PARTECIPATE</b>	<b>241.574,76</b>	<b>0,000%</b>	<b>237.096,18</b>	<b>0,010%</b>	<b>-4.478,58</b>	<b>98,150%</b>	<b>43.590,92</b>	<b>0,000%</b>	<b>193.505,26</b>	<b>18,390%</b>
<b>Resp. di Servizio AMBIENTE - UFFICIO VERDE</b>										
Resp. di Capitolo AMBIENTE	80.040,00	0,000%	77.736,82	0,000%	-2.303,18	97,120%	42.597,45	0,000%	35.139,37	54,800%
<b>Totale Resp. di Servizio AMBIENTE - UFFICIO VERDE</b>	<b>80.040,00</b>	<b>0,000%</b>	<b>77.736,82</b>	<b>0,000%</b>	<b>-2.303,18</b>	<b>97,120%</b>	<b>42.597,45</b>	<b>0,000%</b>	<b>35.139,37</b>	<b>54,800%</b>
<b>Resp. di Servizio SUAP E COMMERCIO</b>										
Resp. di Capitolo SUAP E COMMERCIO	69.455,03	0,000%	67.875,85	0,000%	-1.579,18	97,730%	57.947,66	0,000%	9.928,19	85,370%
<b>Totale Resp. di Servizio SUAP E COMMERCIO</b>	<b>69.455,03</b>	<b>0,000%</b>	<b>67.875,85</b>	<b>0,000%</b>	<b>-1.579,18</b>	<b>97,730%</b>	<b>57.947,66</b>	<b>0,000%</b>	<b>9.928,19</b>	<b>85,370%</b>
<b>NESSUN RESP. DI SERVIZIO</b>										
NESSUN RESP. DI SERVIZIO	21.078.727,97	0,160%	21.078.727,97	0,970%	0,00	100,000%	21.078.727,97	0,980%	0,00	100,000%
<b>Totale NESSUN RESP. DI SERVIZIO</b>	<b>21.078.727,97</b>	<b>0,160%</b>	<b>21.078.727,97</b>	<b>0,970%</b>	<b>0,00</b>	<b>100,000%</b>	<b>21.078.727,97</b>	<b>0,980%</b>	<b>0,00</b>	<b>100,000%</b>
<b>TOTALE</b>	<b>13.190.848.077,00</b>	<b>100,000%</b>	<b>2.180.049.254,82</b>	<b>100,000%</b>	<b>-38.653.294,98</b>	<b>16,530%</b>	<b>2.150.692.239,63</b>	<b>100,000%</b>	<b>29.357.015,19</b>	<b>98,650%</b>

\*Nota: accertato ed incassato comprendono anche stanziamento del titolo 0 in capo al responsabile



**PROSPETTO PLURIENNALE DELL'ACCERTATO\* DI COMPETENZA PER RESPONSABILE**

	2018	2019	2020	2021	2022
<b>Resp. di Servizio partita di giro</b>					
Resp. di Capitolo partita di giro	4.682.821,22	4.615.153,65	4.252.711,03	4.761.282,81	5.500.139,02
<b>Totale Resp. di Servizio partita di giro</b>	<b>4.682.821,22</b>	<b>4.615.153,65</b>	<b>4.252.711,03</b>	<b>4.761.282,81</b>	<b>5.500.139,02</b>
<b>Resp. di Servizio SEGRETERIA - PROTOCOLLO - MESSI</b>					
Resp. di Capitolo SEGRETERIA E PROTOCOLLO	0,00	0,00	0,00	0,00	0,00
Resp. di Capitolo SUPERATO - SERVIZIO CENTRALE ACQUISTI	0,00	0,00	0,00	0,00	0,00
Resp. di Capitolo MESSI	0,00	3.820,18	2.359,72	2.242,24	3.170,73
<b>Totale Resp. di Servizio SEGRETERIA - PROTOCOLLO - MESSI</b>	<b>0,00</b>	<b>3.820,18</b>	<b>2.359,72</b>	<b>2.242,24</b>	<b>3.170,73</b>
<b>Resp. di Servizio PERSONALE E ORGANIZZAZIONE</b>					
Resp. di Capitolo PERSONALE E ORGANIZZAZIONE	155.754,32	231.726,86	258.082,58	297.493,13	278.950,75
<b>Totale Resp. di Servizio PERSONALE E ORGANIZZAZIONE</b>	<b>155.754,32</b>	<b>231.726,86</b>	<b>258.082,58</b>	<b>297.493,13</b>	<b>278.950,75</b>
<b>Resp. di Servizio AVVOCATURA</b>					
Resp. di Capitolo AVVOCATURA	75.157,75	71.691,39	140.526,52	61.845,35	73.590,52
<b>Totale Resp. di Servizio AVVOCATURA</b>	<b>75.157,75</b>	<b>71.691,39</b>	<b>140.526,52</b>	<b>61.845,35</b>	<b>73.590,52</b>
<b>Resp. di Servizio STAFF</b>					
Resp. di Capitolo GABINETTO DEL SINDACO	0,00	0,00	0,00	21.220,00	0,00
Resp. di Capitolo SEGRETERIA - ORGANI ISTITUZIONALI	0,00	0,00	0,00	0,00	0,00
<b>Totale Resp. di Servizio STAFF</b>	<b>0,00</b>	<b>0,00</b>	<b>0,00</b>	<b>21.220,00</b>	<b>0,00</b>
<b>Resp. di Servizio BILANCIO E CONTABILITA'</b>					
Resp. di Capitolo BILANCIO E CONTABILITA'	5.681.328,09	8.154.624,42	9.588.088,81	7.574.032,09	7.962.251,25
Resp. di Capitolo SOCIETA' PARTECIPATE	0,00	0,00	0,00	0,00	0,00
<b>Totale Resp. di Servizio BILANCIO E CONTABILITA'</b>	<b>5.681.328,09</b>	<b>8.154.624,42</b>	<b>9.588.088,81</b>	<b>7.574.032,09</b>	<b>7.962.251,25</b>
<b>Resp. di Servizio TRIBUTI - MOBILITA SOSTENIBILE</b>					
Resp. di Capitolo TRIBUTI	18.769.522,75	19.734.791,18	17.453.133,14	18.573.053,43	18.760.576,82
Resp. di Capitolo MOBILITA' SOSTENIBILE	0,00	0,00	188.136,65	35.265,60	15.485,00
<b>Totale Resp. di Servizio TRIBUTI - MOBILITA SOSTENIBILE</b>	<b>18.769.522,75</b>	<b>19.734.791,18</b>	<b>17.641.269,79</b>	<b>18.608.319,03</b>	<b>18.776.061,82</b>
<b>Resp. di Servizio EDILIZIA RESIDENZIALE PUBBLICA</b>					
Resp. di Capitolo EDILIZIA RESIDENZIALE PUBBLICA	36.381,72	446.904,98	777.132,85	972.965,73	679.378,98
<b>Totale Resp. di Servizio EDILIZIA RESIDENZIALE PUBBLICA</b>	<b>36.381,72</b>	<b>446.904,98</b>	<b>777.132,85</b>	<b>972.965,73</b>	<b>679.378,98</b>
<b>Resp. di Servizio LAVORI PUBBLICI</b>					
Resp. di Capitolo LAVORI PUBBLICI	5.396.970,43	10.708.136,42	330.039,60	6.260.087,20	25.952.755,35
<b>Totale Resp. di Servizio LAVORI PUBBLICI</b>	<b>5.396.970,43</b>	<b>10.708.136,42</b>	<b>330.039,60</b>	<b>6.260.087,20</b>	<b>25.952.755,35</b>
<b>Resp. di Servizio EDILIZIA PRIVATA</b>					
Resp. di Capitolo EDILIZIA PRIVATA	774.986,99	1.175.188,92	926.272,34	1.176.378,26	1.448.141,97
<b>Totale Resp. di Servizio EDILIZIA PRIVATA</b>	<b>774.986,99</b>	<b>1.175.188,92</b>	<b>926.272,34</b>	<b>1.176.378,26</b>	<b>1.448.141,97</b>
<b>Resp. di Servizio URBANISTICA</b>					
Resp. di Capitolo URBANISTICA	0,00	0,00	0,00	0,00	0,00
<b>Totale Resp. di Servizio URBANISTICA</b>	<b>0,00</b>	<b>0,00</b>	<b>0,00</b>	<b>0,00</b>	<b>0,00</b>

<b>Resp. di Servizio AMBIENTE</b>					
Resp. di Capitolo AMBIENTE	21.311,85	21.888,53	31.696,37	25.495,47	0,00
<b>Totale Resp. di Servizio AMBIENTE</b>	<b>21.311,85</b>	<b>21.888,53</b>	<b>31.696,37</b>	<b>25.495,47</b>	<b>0,00</b>
<b>Resp. di Servizio PATRIMONIO E DEMANIO IDRICO LACUALE</b>					
Resp. di Capitolo PATRIMONIO	603.238,12	883.068,40	486.188,91	683.469,64	376.597,68
Resp. di Capitolo DEMANIO IDRICO LACUALE	1.021.336,71	1.107.640,26	0,00	1.649.442,45	1.517.145,60
Resp. di Capitolo SERVIZI E IMPIANTI SPORTIVI	115.675,11	151.718,05	0,00	0,00	0,00
<b>Totale Resp. di Servizio PATRIMONIO E DEMANIO IDRICO LACUALE</b>	<b>1.740.249,94</b>	<b>2.142.426,71</b>	<b>486.188,91</b>	<b>2.332.912,09</b>	<b>1.893.743,28</b>
<b>Resp. di Servizio SUAP E COMMERCIO</b>					
Resp. di Capitolo SUAP E COMMERCIO	65.252,87	52.359,73	55.273,25	79.393,13	0,00
<b>Totale Resp. di Servizio SUAP E COMMERCIO</b>	<b>65.252,87</b>	<b>52.359,73</b>	<b>55.273,25</b>	<b>79.393,13</b>	<b>0,00</b>
<b>Resp. di Servizio SERV.INFORMATICI-TRANSIZIONE DIGITALE-SIT-OSSERVAT</b>					
Resp. di Capitolo SERVIZI INFORMATICI, TRANSIZIONE DIGITALE E S.I.T.	0,00	0,00	17.440,00	7.950,00	2.602,08
Resp. di Capitolo OSSERVATORIO STATISTICO	5.113,99	246,93	5.572,23	9.802,41	15.140,14
<b>Totale Resp. di Servizio SERV.INFORMATICI-TRANSIZIONE DIGITALE-SIT-OSSERVAT</b>	<b>5.113,99</b>	<b>246,93</b>	<b>23.012,23</b>	<b>17.752,41</b>	<b>17.742,22</b>
<b>Resp. di Servizio MANUTENZIONI ORDINARIE</b>					
Resp. di Capitolo PROGETTAZIONI - MANUTENZIONI ORDINARIE	1.519,15	3.325,18	11.184,37	198.773,15	698.862,13
Resp. di Capitolo SUPERATO - SERVIZI AMMINISTRATIVI CIMITERIALI	592.331,00	466.228,30	711.784,75	0,00	0,00
<b>Totale Resp. di Servizio MANUTENZIONI ORDINARIE</b>	<b>593.850,15</b>	<b>469.553,48</b>	<b>722.969,12</b>	<b>198.773,15</b>	<b>698.862,13</b>
<b>Resp. di Servizio MANUTENZIONI STRAORDINARIE</b>					
Resp. di Capitolo MANUTENZIONI STRAORDINARIE	142.131,21	202.410,53	843.288,50	1.209.602,28	616.030,98
<b>Totale Resp. di Servizio MANUTENZIONI STRAORDINARIE</b>	<b>142.131,21</b>	<b>202.410,53</b>	<b>843.288,50</b>	<b>1.209.602,28</b>	<b>616.030,98</b>
<b>Resp. di Servizio POLIZIA LOCALE,AREE SOSTA,PROT.CIVILE,SICUREZZA L</b>					
Resp. di Capitolo POLIZIA LOCALE - AREE DI SOSTA	728.318,42	1.822.532,71	1.367.671,91	1.743.411,43	2.484.789,05
Resp. di Capitolo CIRCOLAZIONE E AREE DI SOSTA	1.288.767,20	0,00	0,00	0,00	0,00
Resp. di Capitolo SICUREZZA SUL LAVORO	0,00	0,00	72.675,18	0,00	0,00
Resp. di Capitolo MESSI	3.950,26	0,00	0,00	0,00	0,00
<b>Totale Resp. di Servizio POLIZIA LOCALE,AREE SOSTA,PROT.CIVILE,SICUREZZA L</b>	<b>2.021.035,88</b>	<b>1.822.532,71</b>	<b>1.440.347,09</b>	<b>1.743.411,43</b>	<b>2.484.789,05</b>
<b>Resp. di Servizio SERVIZI PUBBLICI LOCALI</b>					
Resp. di Capitolo SERVIZI PUBBLICI LOCALI	878.874,63	0,00	0,00	0,00	0,00
Resp. di Capitolo CANILE COMUNALE	59.583,03	0,00	0,00	0,00	0,00
<b>Totale Resp. di Servizio SERVIZI PUBBLICI LOCALI</b>	<b>938.457,66</b>	<b>0,00</b>	<b>0,00</b>	<b>0,00</b>	<b>0,00</b>
<b>Resp. di Servizio PROTEZIONE CIVILE</b>					
Resp. di Capitolo PROTEZIONE CIVILE	0,00	0,00	0,00	5.770,52	2.473,08
<b>Totale Resp. di Servizio PROTEZIONE CIVILE</b>	<b>0,00</b>	<b>0,00</b>	<b>0,00</b>	<b>5.770,52</b>	<b>2.473,08</b>
<b>Resp. di Servizio ASILI NIDO, POL.GIOVANILI, POL.SOCIALI E P.I.</b>					
Resp. di Capitolo ASILI NIDO	361.510,36	495.343,21	655.375,24	353.182,14	527.407,24
Resp. di Capitolo POLITICHE GIOVANILI	0,00	0,00	15.000,00	0,00	0,00

Resp. di Capitolo POLITICHE SOCIALI	27.580,70	41.348,45	395.414,54	198.412,24	205.512,19
Resp. di Capitolo P.I.- SCUOLE MATERNE, ELEMENTARI,MEDIE INF. E SUP.	211.861,04	122.960,24	93.510,21	151.368,50	269.135,82
Resp. di Capitolo P.I. - MENSA SCOLASTICA / CUCINA CENTRALIZZATA	849.240,03	809.509,42	440.515,14	710.253,37	792.115,87
Resp. di Capitolo P.I. - TRASPORTO SCOLASTICO E SERVIZI AUSILIARI	83.609,91	90.071,30	123.666,59	156.033,43	128.960,71
<b>Totale Resp. di Servizio ASILI NIDO, POL.GIOVANILI, POL.SOCIALI E P.I.</b>	<b>1.533.802,04</b>	<b>1.559.232,62</b>	<b>1.723.481,72</b>	<b>1.569.249,68</b>	<b>1.923.131,83</b>
<b>Resp. di Servizio DEMANIO IDRICO LACUALE</b>					
Resp. di Capitolo DEMANIO IDRICO LACUALE	0,00	0,00	1.056.261,61	0,00	0,00
<b>Totale Resp. di Servizio DEMANIO IDRICO LACUALE</b>	<b>0,00</b>	<b>0,00</b>	<b>1.056.261,61</b>	<b>0,00</b>	<b>0,00</b>
<b>Resp. di Servizio SERVIZI E IMPIANTI SPORTIVI</b>					
Resp. di Capitolo SERVIZI E IMPIANTI SPORTIVI	0,00	0,00	95.026,06	68.094,16	73.727,69
<b>Totale Resp. di Servizio SERVIZI E IMPIANTI SPORTIVI</b>	<b>0,00</b>	<b>0,00</b>	<b>95.026,06</b>	<b>68.094,16</b>	<b>73.727,69</b>
<b>Resp. di Servizio PROGETTAZIONI - FUNZIONAMENTO LL.PP.</b>					
Resp. di Capitolo PROGETTAZIONI - FUNZIONAMENTO LL.PP.	0,00	9.859,59	7.579,39	129.008,17	121.817,04
<b>Totale Resp. di Servizio PROGETTAZIONI - FUNZIONAMENTO LL.PP.</b>	<b>0,00</b>	<b>9.859,59</b>	<b>7.579,39</b>	<b>129.008,17</b>	<b>121.817,04</b>
<b>Resp. di Servizio SUPERATO - CONTRATTI (ART.97 C. 4 LETTERA C, TUEL)</b>					
Resp. di Capitolo SUPERATO - CONTRATTI (ART.97 C. 4 LETTERA C, TUEL)	39.265,17	28.608,62	14.332,03	0,00	0,00
<b>Totale Resp. di Servizio SUPERATO - CONTRATTI (ART.97 C. 4 LETTERA C, TUEL)</b>	<b>39.265,17</b>	<b>28.608,62</b>	<b>14.332,03</b>	<b>0,00</b>	<b>0,00</b>
<b>Resp. di Servizio AFFARI GENERALI, CONTROLLO DI GESTIONE, ACQUISTI</b>					
Resp. di Capitolo SUPERATO - SERVIZIO CENTRALE ACQUISTI	4.558,00	0,00	0,00	0,00	0,00
<b>Totale Resp. di Servizio AFFARI GENERALI, CONTROLLO DI GESTIONE, ACQUISTI</b>	<b>4.558,00</b>	<b>0,00</b>	<b>0,00</b>	<b>0,00</b>	<b>0,00</b>
<b>Resp. di Servizio GARE,CUC, ASSICURAZIONI-SINISTRI,CENTRALE ACQUISTI</b>					
Resp. di Capitolo GARE - CENTRALE DI COMMITTENZA	13.849,19	29.680,72	10.508,57	773.401,63	150.193,55
Resp. di Capitolo CENTRALE DI COMMITTENZA	72.111,49	67.359,57	57.059,98	0,00	0,00
Resp. di Capitolo ASSICURAZIONI E SINISTRI	15.807,03	6.415,88	4.378,14	73.812,18	51.241,37
Resp. di Capitolo SUPERATO - SERVIZIO CENTRALE ACQUISTI	0,00	4.558,00	0,00	0,00	0,00
Resp. di Capitolo SERVIZIO CENTRALE ACQUISTI	0,00	0,00	0,00	0,00	11.395,00
<b>Totale Resp. di Servizio GARE,CUC, ASSICURAZIONI-SINISTRI,CENTRALE ACQUISTI</b>	<b>101.767,71</b>	<b>108.014,17</b>	<b>71.946,69</b>	<b>847.213,81</b>	<b>212.829,92</b>
<b>Resp. di Servizio FARMACIA COMUNALE</b>					
Resp. di Capitolo FARMACIA COMUNALE	1.048.971,11	0,00	0,00	0,00	0,00
<b>Totale Resp. di Servizio FARMACIA COMUNALE</b>	<b>1.048.971,11</b>	<b>0,00</b>	<b>0,00</b>	<b>0,00</b>	<b>0,00</b>
<b>Resp. di Servizio SUPERATO CULTURA-RAPPORTI CON FONDAZIONE MAGGIORE</b>					
Resp. di Capitolo CULTURA	49.301,39	79.580,00	33.711,47	0,00	0,00
Resp. di Capitolo PROGRAMMAZIONE TEATRALE	555.590,72	0,00	0,00	0,00	0,00
Resp. di Capitolo RAPPORTI CON LA FONDAZIONE TEATRO IL	0,00	143.954,75	226.136,43	0,00	0,00

MAGGIORE					
<b>Totale Resp. di Servizio SUPERATO CULTURA-RAPPORTI CON FONDAZIONE MAGGIORE</b>	<b>604.892,11</b>	<b>223.534,75</b>	<b>259.847,90</b>	<b>0,00</b>	<b>0,00</b>
<b>Resp. di Servizio SUPERATO - PROMOZIONE DEL TURISMO E IAT</b>					
Resp. di Capitolo PROMOZIONE DEL TURISMO E IAT	29.027,20	33.953,80	8.326,10	0,00	0,00
<b>Totale Resp. di Servizio SUPERATO - PROMOZIONE DEL TURISMO E IAT</b>	<b>29.027,20</b>	<b>33.953,80</b>	<b>8.326,10</b>	<b>0,00</b>	<b>0,00</b>
<b>Resp. di Servizio BIBLIOTECA E SISTEMA BIBLIOTECARIO-CULTURA-TURISMO</b>					
Resp. di Capitolo CULTURA	0,00	0,00	0,00	28.256,00	18.880,00
Resp. di Capitolo PROMOZIONE DEL TURISMO E IAT	0,00	0,00	0,00	8.324,30	133.874,20
Resp. di Capitolo BIBLIOTECA E SISTEMA BIBLIOTECARIO	241.028,80	214.878,35	210.576,24	190.084,68	207.598,47
<b>Totale Resp. di Servizio BIBLIOTECA E SISTEMA BIBLIOTECARIO-CULTURA-TURISMO</b>	<b>241.028,80</b>	<b>214.878,35</b>	<b>210.576,24</b>	<b>226.664,98</b>	<b>360.352,67</b>
<b>Resp. di Servizio AFFARI GENERALI</b>					
Resp. di Capitolo AFFARI GENERALI	0,00	25.400,00	0,00	0,00	0,00
<b>Totale Resp. di Servizio AFFARI GENERALI</b>	<b>0,00</b>	<b>25.400,00</b>	<b>0,00</b>	<b>0,00</b>	<b>0,00</b>
<b>Resp. di Servizio DEMOGRAFICI-ELETTORALI-CIMITERIALI AM.VI-CONTRATTI</b>					
Resp. di Capitolo SERVIZI DEMOGRAFICI	108.864,79	128.012,28	84.000,25	127.266,62	133.642,59
Resp. di Capitolo SERVIZI ELETTORALI	85.184,53	110.411,15	98.526,07	20.809,35	158.619,45
Resp. di Capitolo SERVIZI AMMINISTRATIVI CIMITERIALI	0,00	0,00	0,00	810.788,77	949.127,32
Resp. di Capitolo CONTRATTI (ART. 97 C. 4 LETTERA C, TUEL)	0,00	0,00	0,00	34.705,26	69.576,65
<b>Totale Resp. di Servizio DEMOGRAFICI-ELETTORALI-CIMITERIALI AM.VI-CONTRATTI</b>	<b>194.049,32</b>	<b>238.423,43</b>	<b>182.526,32</b>	<b>993.570,00</b>	<b>1.310.966,01</b>
<b>Resp. di Servizio SUPERATO - SERVIZIO CENTRALE ACQUISTI</b>					
Resp. di Capitolo SUPERATO - SERVIZIO CENTRALE ACQUISTI	0,00	745.304,47	667.864,94	0,00	0,00
<b>Totale Resp. di Servizio SUPERATO - SERVIZIO CENTRALE ACQUISTI</b>	<b>0,00</b>	<b>745.304,47</b>	<b>667.864,94</b>	<b>0,00</b>	<b>0,00</b>
<b>Resp. di Servizio GESTIONE CANILE E BENESSERE DEGLI ANIMALI</b>					
Resp. di Capitolo GESTIONE CANILE E BENESSERE DEGLI ANIMALI	0,00	133.267,98	73.612,42	74.679,24	77.387,20
<b>Totale Resp. di Servizio GESTIONE CANILE E BENESSERE DEGLI ANIMALI</b>	<b>0,00</b>	<b>133.267,98</b>	<b>73.612,42</b>	<b>74.679,24</b>	<b>77.387,20</b>
<b>Resp. di Servizio RAPPORTI CON LA FONDAZIONE TEATRO IL MAGGIORE</b>					
Resp. di Capitolo RAPPORTI CON LA FONDAZIONE TEATRO IL MAGGIORE	0,00	0,00	0,00	32.720,11	34.744,36
<b>Totale Resp. di Servizio RAPPORTI CON LA FONDAZIONE TEATRO IL MAGGIORE</b>	<b>0,00</b>	<b>0,00</b>	<b>0,00</b>	<b>32.720,11</b>	<b>34.744,36</b>
<b>Resp. di Servizio FARMACIA COMUNALE</b>					
Resp. di Capitolo FARMACIA COMUNALE	0,00	1.078.208,24	974.001,97	1.116.814,70	1.290.711,12
<b>Totale Resp. di Servizio FARMACIA COMUNALE</b>	<b>0,00</b>	<b>1.078.208,24</b>	<b>974.001,97</b>	<b>1.116.814,70</b>	<b>1.290.711,12</b>
<b>Resp. di Servizio CONTROLLO DI GESTIONE E SOCIETA PARTECIPATE</b>					
Resp. di Capitolo CONTROLLO DI GESTIONE E SOCIETA'	0,00	0,00	0,00	237.096,18	237.096,18

PARTECIPATE					
Resp. di Capitolo SUPERATO - SERVIZIO CENTRALE ACQUISTI	0,00	0,00	0,00	2.735,00	0,00
<b>Totale Resp. di Servizio CONTROLLO DI GESTIONE E SOCIETA PARTECIPATE</b>	<b>0,00</b>	<b>0,00</b>	<b>0,00</b>	<b>239.831,18</b>	<b>237.096,18</b>
<b>Resp. di Servizio AMBIENTE - UFFICIO VERDE</b>					
Resp. di Capitolo AMBIENTE	0,00	0,00	0,00	0,00	77.736,82
<b>Totale Resp. di Servizio AMBIENTE - UFFICIO VERDE</b>	<b>0,00</b>	<b>0,00</b>	<b>0,00</b>	<b>0,00</b>	<b>77.736,82</b>
<b>Resp. di Servizio SUAP E COMMERCIO</b>					
Resp. di Capitolo SUAP E COMMERCIO	0,00	0,00	0,00	0,00	67.875,85
<b>Totale Resp. di Servizio SUAP E COMMERCIO</b>	<b>0,00</b>	<b>0,00</b>	<b>0,00</b>	<b>0,00</b>	<b>67.875,85</b>
<b>NESSUN RESP. DI SERVIZIO</b>					
NESSUN RESP. DI SERVIZIO	15.153.093,12	15.019.054,17	20.523.460,47	18.511.738,48	21.078.727,97
<b>Totale NESSUN RESP. DI SERVIZIO</b>	<b>0,00</b>	<b>0,00</b>	<b>0,00</b>	<b>0,00</b>	<b>21.078.727,97</b>
<b>TOTALE</b>	<b>60.050.781,40</b>	<b>69.271.196,81</b>	<b>63.388.102,57</b>	<b>69.158.560,83</b>	<b>93.255.185,79</b>

Nota: il prospetto prende in considerazione solo gli anni in cui vige l'attuale decreto D.Lgs. 118/11.

\*Nota: accertato comprende anche stanziamento del titolo 0 in capo al responsabile

## 6.2 ANALISI DELLA SPESA

	<i>Assestato</i>	<i>Percentuale sul totale</i>	<i>Impegnato</i>	<i>Percentuale sul totale</i>	<i>F.P.V.</i>	<i>Percentuale sul totale</i>	<i>Minori Spese</i>	<i>Percentuale di realizzazione</i>	<i>Pagato</i>	<i>Percentuale sul totale</i>	<i>Da riportare</i>	<i>Percentuale di pagamento</i>
<b>Resp. di Servizio partita di giro</b>												
Resp. di Capitolo partita di giro	7.573.000,00	5,740%	5.500.139,02	9,980%	0,00	0,000%	2.072.860,98	72,630%	4.691.744,63	10,960%	808.394,39	85,300%
<b>Totale Resp. di Servizio partita di giro</b>	<b>7.573.000,00</b>	<b>5,740%</b>	<b>5.500.139,02</b>	<b>9,980%</b>	<b>0,00</b>	<b>0,000%</b>	<b>2.072.860,98</b>	<b>72,630%</b>	<b>4.691.744,63</b>	<b>10,960%</b>	<b>808.394,39</b>	<b>85,300%</b>
<b>Resp. di Servizio SEGRETERIA - PROTOCOLLO - MESSI</b>												
Resp. di Capitolo SEGRETERIA E PROTOCOLLO	447.553,35	0,340%	418.253,24	0,760%	0,00	0,000%	29.300,11	93,450%	248.609,05	0,580%	169.644,19	59,440%
Resp. di Capitolo SEGRETERIA - ORGANI ISTITUZIONALI	6.000,00	0,000%	0,00	0,000%	0,00	0,000%	6.000,00	0,000%	0,00	0,000%	0,00	0,000%
Resp. di Capitolo MESSI	4.000,00	0,000%	1.551,13	0,000%	0,00	0,000%	2.448,87	38,780%	1.551,13	0,000%	0,00	100,000%
<b>Totale Resp. di Servizio SEGRETERIA - PROTOCOLLO - MESSI</b>	<b>457.553,35</b>	<b>0,350%</b>	<b>419.804,37</b>	<b>0,760%</b>	<b>0,00</b>	<b>0,000%</b>	<b>37.748,98</b>	<b>91,750%</b>	<b>250.160,18</b>	<b>0,580%</b>	<b>169.644,19</b>	<b>59,590%</b>
<b>Resp. di Servizio PERSONALE E ORGANIZZAZIONE</b>												
Resp. di Capitolo PERSONALE E ORGANIZZAZIONE	8.846.791,10	6,710%	8.203.618,42	14,880%	440.220,28	0,010%	202.952,40	97,710%	7.077.228,84	16,530%	1.126.389,58	86,270%
<b>Totale Resp. di Servizio PERSONALE E ORGANIZZAZIONE</b>	<b>8.846.791,10</b>	<b>6,710%</b>	<b>8.203.618,42</b>	<b>14,880%</b>	<b>440.220,28</b>	<b>0,010%</b>	<b>202.952,40</b>	<b>97,710%</b>	<b>7.077.228,84</b>	<b>16,530%</b>	<b>1.126.389,58</b>	<b>86,270%</b>
<b>Resp. di Servizio AVVOCATURA</b>												
Resp. di Capitolo AVVOCATURA	196.535,00	0,150%	74.938,34	0,140%	48.033,54	0,000%	73.563,12	62,570%	44.512,60	0,100%	30.425,74	59,400%
<b>Totale Resp. di Servizio AVVOCATURA</b>	<b>196.535,00</b>	<b>0,150%</b>	<b>74.938,34</b>	<b>0,140%</b>	<b>48.033,54</b>	<b>0,000%</b>	<b>73.563,12</b>	<b>62,570%</b>	<b>44.512,60</b>	<b>0,100%</b>	<b>30.425,74</b>	<b>59,400%</b>

<b>Resp. di Servizio STAFF</b>												
Resp. di Capitolo URP E SEMPLIFICAZIONE AL CITTADINO	11.000,00	0,010%	1.616,80	0,000%	0,00	0,000%	9.383,20	14,700%	860,00	0,000%	756,80	53,190%
Resp. di Capitolo STAMPERIA COMUNALE	4.500,00	0,000%	4.499,88	0,010%	0,00	0,000%	0,12	100,000%	2.732,41	0,010%	1.767,47	60,720%
Resp. di Capitolo SEGRETERIA - ORGANI ISTITUZIONALI	20.856,00	0,020%	16.291,32	0,030%	0,00	0,000%	4.564,68	78,110%	14.800,22	0,030%	1.491,10	90,850%
<b>Totale Resp. di Servizio STAFF</b>	<b>36.356,00</b>	<b>0,030%</b>	<b>22.408,00</b>	<b>0,040%</b>	<b>0,00</b>	<b>0,000%</b>	<b>13.948,00</b>	<b>61,630%</b>	<b>18.392,63</b>	<b>0,040%</b>	<b>4.015,37</b>	<b>82,080%</b>
<b>Resp. di Servizio BILANCIO E CONTABILITA'</b>												
Resp. di Capitolo BILANCIO E CONTABILITA'	15.705.412,49	11,910%	4.628.983,83	8,400%	0,00	0,000%	11.076.428,66	29,470%	3.967.587,28	9,270%	661.396,55	85,710%
<b>Totale Resp. di Servizio BILANCIO E CONTABILITA'</b>	<b>15.705.412,49</b>	<b>11,910%</b>	<b>4.628.983,83</b>	<b>8,400%</b>	<b>0,00</b>	<b>0,000%</b>	<b>11.076.428,66</b>	<b>29,470%</b>	<b>3.967.587,28</b>	<b>9,270%</b>	<b>661.396,55</b>	<b>85,710%</b>
<b>Resp. di Servizio TRIBUTI - MOBILITA SOSTENIBILE</b>												
Resp. di Capitolo TRIBUTI	5.952.394,74	4,510%	5.807.084,28	10,540%	0,00	0,000%	145.310,46	97,560%	4.651.857,72	10,870%	1.155.226,56	80,110%
Resp. di Capitolo MOBILITA' SOSTENIBILE	313.650,09	0,240%	140.863,41	0,260%	0,00	0,000%	172.786,68	44,910%	90.213,43	0,210%	50.649,98	64,040%
<b>Totale Resp. di Servizio TRIBUTI - MOBILITA SOSTENIBILE</b>	<b>6.266.044,83</b>	<b>4,750%</b>	<b>5.947.947,69</b>	<b>10,790%</b>	<b>0,00</b>	<b>0,000%</b>	<b>318.097,14</b>	<b>94,920%</b>	<b>4.742.071,15</b>	<b>11,080%</b>	<b>1.205.876,54</b>	<b>79,730%</b>
<b>Resp. di Servizio ESPROPRI</b>												
Resp. di Capitolo ESPROPRI	15.000,00	0,010%	1.300,00	0,000%	0,00	0,000%	13.700,00	8,670%	1.300,00	0,000%	0,00	100,000%
<b>Totale Resp. di Servizio ESPROPRI</b>	<b>15.000,00</b>	<b>0,010%</b>	<b>1.300,00</b>	<b>0,000%</b>	<b>0,00</b>	<b>0,000%</b>	<b>13.700,00</b>	<b>8,670%</b>	<b>1.300,00</b>	<b>0,000%</b>	<b>0,00</b>	<b>100,000%</b>
<b>Resp. di Servizio EDILIZIA RESIDENZIALE PUBBLICA</b>												
Resp. di Capitolo EDILIZIA RESIDENZIALE PUBBLICA	1.011.856,89	0,770%	517.492,67	0,940%	0,00	0,000%	494.364,22	51,140%	213.314,75	0,500%	304.177,92	41,220%
<b>Totale Resp. di Servizio EDILIZIA RESIDENZIALE PUBBLICA</b>	<b>1.011.856,89</b>	<b>0,770%</b>	<b>517.492,67</b>	<b>0,940%</b>	<b>0,00</b>	<b>0,000%</b>	<b>494.364,22</b>	<b>51,140%</b>	<b>213.314,75</b>	<b>0,500%</b>	<b>304.177,92</b>	<b>41,220%</b>
<b>Resp. di Servizio LAVORI</b>												

<b>PUBBLICI</b>												
Resp. di Capitolo LAVORI PUBBLICI	62.453.815,96	47,350%	9.418.984,18	17,090%	30.742.680,44	0,890%	22.292.151,34	64,310%	6.642.035,96	15,510%	2.776.948,22	70,520%
<b>Totale Resp. di Servizio LAVORI PUBBLICI</b>	<b>62.453.815,96</b>	<b>47,350%</b>	<b>9.418.984,18</b>	<b>17,090%</b>	<b>30.742.680,44</b>	<b>0,890%</b>	<b>22.292.151,34</b>	<b>64,310%</b>	<b>6.642.035,96</b>	<b>15,510%</b>	<b>2.776.948,22</b>	<b>70,520%</b>
<b>Resp. di Servizio EDILIZIA PRIVATA</b>												
Resp. di Capitolo EDILIZIA PRIVATA	140.982,24	0,110%	73.984,80	0,130%	46.478,79	0,000%	20.518,65	85,450%	69.461,76	0,160%	4.523,04	93,890%
<b>Totale Resp. di Servizio EDILIZIA PRIVATA</b>	<b>140.982,24</b>	<b>0,110%</b>	<b>73.984,80</b>	<b>0,130%</b>	<b>46.478,79</b>	<b>0,000%</b>	<b>20.518,65</b>	<b>85,450%</b>	<b>69.461,76</b>	<b>0,160%</b>	<b>4.523,04</b>	<b>93,890%</b>
<b>Resp. di Servizio URBANISTICA</b>												
Resp. di Capitolo URBANISTICA	270.502,96	0,210%	168.718,76	0,310%	94.402,69	0,000%	7.381,51	97,270%	83.669,97	0,200%	85.048,79	49,590%
<b>Totale Resp. di Servizio URBANISTICA</b>	<b>270.502,96</b>	<b>0,210%</b>	<b>168.718,76</b>	<b>0,310%</b>	<b>94.402,69</b>	<b>0,000%</b>	<b>7.381,51</b>	<b>97,270%</b>	<b>83.669,97</b>	<b>0,200%</b>	<b>85.048,79</b>	<b>49,590%</b>
<b>Resp. di Servizio PATRIMONIO E DEMANIO IDRICO LACUALE</b>												
Resp. di Capitolo PATRIMONIO	357.239,87	0,270%	343.524,47	0,620%	0,00	0,000%	13.715,40	96,160%	240.729,89	0,560%	102.794,58	70,080%
Resp. di Capitolo DEMANIO IDRICO LACUALE	815.000,00	0,620%	799.913,71	1,450%	0,00	0,000%	15.086,29	98,150%	600.590,34	1,400%	199.323,37	75,080%
Resp. di Capitolo SERVIZI E IMPIANTI SPORTIVI	0,00	0,000%	0,00	0,000%	0,00	0,000%	0,00	0,000%	0,00	0,000%	0,00	0,000%
Resp. di Capitolo MANUTENZIONI STRAORDINARIE	0,00	0,000%	0,00	0,000%	0,00	0,000%	0,00	0,000%	0,00	0,000%	0,00	0,000%
<b>Totale Resp. di Servizio PATRIMONIO E DEMANIO IDRICO LACUALE</b>	<b>1.172.239,87</b>	<b>0,890%</b>	<b>1.143.438,18</b>	<b>2,070%</b>	<b>0,00</b>	<b>0,000%</b>	<b>28.801,69</b>	<b>97,540%</b>	<b>841.320,23</b>	<b>1,970%</b>	<b>302.117,95</b>	<b>73,580%</b>
<b>Resp. di Servizio SERV.INFORMATICI-TRANSIZIONE DIGITALE-SIT-OSSERVAT</b>												
Resp. di Capitolo SERVIZI INFORMATICI, TRANSIZIONE	621.855,44	0,470%	406.989,65	0,740%	0,00	0,000%	214.865,79	65,450%	150.954,46	0,350%	256.035,19	37,090%



DIGITALE E S.I.T.												
Resp. di Capitolo OSSERVATORIO STATISTICO	5.757,07	0,000%	5.322,96	0,010%	0,00	0,000%	434,11	92,460%	4.721,50	0,010%	601,46	88,700%
<b>Totale Resp. di Servizio SERV.INFORMATICI-TRANSIZIONE DIGITALE-SIT-OSSERVAT</b>	<b>627.612,51</b>	<b>0,480%</b>	<b>412.312,61</b>	<b>0,750%</b>	<b>0,00</b>	<b>0,000%</b>	<b>215.299,90</b>	<b>65,700%</b>	<b>155.675,96</b>	<b>0,360%</b>	<b>256.636,65</b>	<b>37,760%</b>
<b>Resp. di Servizio MANUTENZIONI ORDINARIE</b>												
Resp. di Capitolo PROGETTAZIONI - MANUTENZIONI ORDINARIE	2.127.724,84	1,610%	2.002.249,85	3,630%	0,00	0,000%	125.474,99	94,100%	1.355.768,21	3,170%	646.481,64	67,710%
Resp. di Capitolo MANUTENZIONI CIMITERI	119.000,00	0,090%	93.511,64	0,170%	0,00	0,000%	25.488,36	78,580%	65.299,57	0,150%	28.212,07	69,830%
Resp. di Capitolo FORNO CREMATORIO	51.000,00	0,040%	51.000,00	0,090%	0,00	0,000%	0,00	100,000%	36.837,08	0,090%	14.162,92	72,230%
<b>Totale Resp. di Servizio MANUTENZIONI ORDINARIE</b>	<b>2.297.724,84</b>	<b>1,740%</b>	<b>2.146.761,49</b>	<b>3,890%</b>	<b>0,00</b>	<b>0,000%</b>	<b>150.963,35</b>	<b>93,430%</b>	<b>1.457.904,86</b>	<b>3,410%</b>	<b>688.856,63</b>	<b>67,910%</b>
<b>Resp. di Servizio MANUTENZIONI STRAORDINARIE</b>												
Resp. di Capitolo MANUTENZIONI STRAORDINARIE	10.031.966,07	7,610%	3.148.319,38	5,710%	2.776.839,93	0,080%	4.106.806,76	59,060%	1.504.772,99	3,510%	1.643.546,39	47,800%
NESSUN RESP. DI SERVIZIO	0,00	0,000%	0,00	0,000%	0,00	0,000%	0,00	0,000%	0,00	0,000%	0,00	0,000%
<b>Totale Resp. di Servizio MANUTENZIONI STRAORDINARIE</b>	<b>10.031.966,07</b>	<b>7,610%</b>	<b>3.148.319,38</b>	<b>5,710%</b>	<b>2.776.839,93</b>	<b>0,080%</b>	<b>4.106.806,76</b>	<b>59,060%</b>	<b>1.504.772,99</b>	<b>3,510%</b>	<b>1.643.546,39</b>	<b>47,800%</b>
<b>Resp. di Servizio POLIZIA LOCALE, AREE SOSTA, PROT.CIVILE, SICUREZZA L</b>												
Resp. di Capitolo POLIZIA LOCALE - AREE DI SOSTA	886.141,99	0,670%	609.205,82	1,110%	68.590,28	0,000%	208.345,89	76,490%	454.496,48	1,060%	154.709,34	74,600%
Resp. di Capitolo SICUREZZA SUL LAVORO	29.000,00	0,020%	16.278,15	0,030%	0,00	0,000%	12.721,85	56,130%	15.094,70	0,040%	1.183,45	92,730%
Resp. di Capitolo SERVIZIO CENTRALE ACQUISTI	0,00	0,000%	0,00	0,000%	0,00	0,000%	0,00	0,000%	0,00	0,000%	0,00	0,000%

<b>Totale Resp. di Servizio POLIZIA LOCALE, AREE SOSTA, PROT. CIVILE, SICUREZZA L</b>	<b>915.141,99</b>	<b>0,690%</b>	<b>625.483,97</b>	<b>1,130%</b>	<b>68.590,28</b>	<b>0,000%</b>	<b>221.067,74</b>	<b>75,840%</b>	<b>469.591,18</b>	<b>1,100%</b>	<b>155.892,79</b>	<b>75,080%</b>
<b>Resp. di Servizio SEGNALETICA STRADALE</b>												
Resp. di Capitolo SEGNALETICA STRADALE	89.307,85	0,070%	85.197,26	0,150%	0,00	0,000%	4.110,59	95,400%	84.364,69	0,200%	832,57	99,020%
<b>Totale Resp. di Servizio SEGNALETICA STRADALE</b>	<b>89.307,85</b>	<b>0,070%</b>	<b>85.197,26</b>	<b>0,150%</b>	<b>0,00</b>	<b>0,000%</b>	<b>4.110,59</b>	<b>95,400%</b>	<b>84.364,69</b>	<b>0,200%</b>	<b>832,57</b>	<b>99,020%</b>
<b>Resp. di Servizio PROTEZIONE CIVILE</b>												
Resp. di Capitolo PROTEZIONE CIVILE	13.500,00	0,010%	5.942,74	0,010%	4.880,00	0,000%	2.677,26	80,170%	2.301,01	0,010%	3.641,73	38,720%
<b>Totale Resp. di Servizio PROTEZIONE CIVILE</b>	<b>13.500,00</b>	<b>0,010%</b>	<b>5.942,74</b>	<b>0,010%</b>	<b>4.880,00</b>	<b>0,000%</b>	<b>2.677,26</b>	<b>80,170%</b>	<b>2.301,01</b>	<b>0,010%</b>	<b>3.641,73</b>	<b>38,720%</b>
<b>Resp. di Servizio ASILI NIDO, POL. GIOVANILI, POL. SOCIALI E P.I.</b>												
Resp. di Capitolo ASILI NIDO	980.404,00	0,740%	964.437,68	1,750%	0,00	0,000%	15.966,32	98,370%	761.824,33	1,780%	202.613,35	78,990%
Resp. di Capitolo POLITICHE GIOVANILI	71.000,00	0,050%	64.819,20	0,120%	0,00	0,000%	6.180,80	91,290%	36.868,36	0,090%	27.950,84	56,880%
Resp. di Capitolo POLITICHE SOCIALI	2.426.418,91	1,840%	2.090.506,07	3,790%	189.945,03	0,010%	145.967,81	93,980%	1.867.391,54	4,360%	223.114,53	89,330%
Resp. di Capitolo P.I.- SCUOLE MATERNE, ELEMENTARI, MEDIE INF. E SUP.	491.846,40	0,370%	475.717,13	0,860%	0,00	0,000%	16.129,27	96,720%	424.691,24	0,990%	51.025,89	89,270%
Resp. di Capitolo P.I. - MENSA SCOLASTICA / CUCINA CENTRALIZZATA	1.402.500,00	1,060%	1.380.488,92	2,500%	0,00	0,000%	22.011,08	98,430%	845.665,49	1,980%	534.823,43	61,260%
Resp. di Capitolo P.I. - TRASPORTO SCOLASTICO E SERVIZI AUSILIARI	463.899,20	0,350%	402.097,86	0,730%	0,00	0,000%	61.801,34	86,680%	372.446,07	0,870%	29.651,79	92,630%
<b>Totale Resp. di Servizio ASILI</b>	<b>5.836.068,51</b>	<b>4,420%</b>	<b>5.378.066,86</b>	<b>9,760%</b>	<b>189.945,03</b>	<b>0,010%</b>	<b>268.056,62</b>	<b>95,410%</b>	<b>4.308.887,03</b>	<b>10,060%</b>	<b>1.069.179,83</b>	<b>80,120%</b>

<b>NIDO, POL.GIOVANILI, POL.SOCIALI E P.I.</b>												
<b>Resp. di Servizio SERVIZI E IMPIANTI SPORTIVI</b>												
Resp. di Capitolo SERVIZI E IMPIANTI SPORTIVI	343.580,70	0,260%	303.383,08	0,550%	0,00	0,000%	40.197,62	88,300%	203.987,80	0,480%	99.395,28	67,240%
<b>Totale Resp. di Servizio SERVIZI E IMPIANTI SPORTIVI</b>	<b>343.580,70</b>	<b>0,260%</b>	<b>303.383,08</b>	<b>0,550%</b>	<b>0,00</b>	<b>0,000%</b>	<b>40.197,62</b>	<b>88,300%</b>	<b>203.987,80</b>	<b>0,480%</b>	<b>99.395,28</b>	<b>67,240%</b>
<b>Resp. di Servizio PROGETTAZIONI - FUNZIONAMENTO LL.PP.</b>												
Resp. di Capitolo PROGETTAZIONI - FUNZIONAMENTO LL.PP.	53.400,00	0,040%	12.215,38	0,020%	0,00	0,000%	41.184,62	22,880%	11.730,18	0,030%	485,20	96,030%
<b>Totale Resp. di Servizio PROGETTAZIONI - FUNZIONAMENTO LL.PP.</b>	<b>53.400,00</b>	<b>0,040%</b>	<b>12.215,38</b>	<b>0,020%</b>	<b>0,00</b>	<b>0,000%</b>	<b>41.184,62</b>	<b>22,880%</b>	<b>11.730,18</b>	<b>0,030%</b>	<b>485,20</b>	<b>96,030%</b>
<b>Resp. di Servizio GARE,CUC, ASSICURAZIONI- SINISTRI,CENTRALE ACQUISTI</b>												
Resp. di Capitolo GARE - CENTRALE DI COMMITTENZA	81.800,00	0,060%	73.539,79	0,130%	0,00	0,000%	8.260,21	89,900%	58.129,59	0,140%	15.410,20	79,050%
Resp. di Capitolo ASSICURAZIONI E SINISTRI	254.316,43	0,190%	226.649,34	0,410%	0,00	0,000%	27.667,09	89,120%	224.462,79	0,520%	2.186,55	99,040%
Resp. di Capitolo SERVIZIO CENTRALE ACQUISTI	288.752,67	0,220%	251.941,13	0,460%	0,00	0,000%	36.811,54	87,250%	211.778,92	0,490%	40.162,21	84,060%
<b>Totale Resp. di Servizio GARE,CUC, ASSICURAZIONI- SINISTRI,CENTRALE ACQUISTI</b>	<b>624.869,10</b>	<b>0,470%</b>	<b>552.130,26</b>	<b>1,000%</b>	<b>0,00</b>	<b>0,000%</b>	<b>72.738,84</b>	<b>88,360%</b>	<b>494.371,30</b>	<b>1,150%</b>	<b>57.758,96</b>	<b>89,540%</b>
<b>Resp. di Servizio BIBLIOTECA E SISTEMA BIBLIOTECARIO- CULTURA-TURISMO</b>												
Resp. di Capitolo CULTURA	365.150,00	0,280%	226.451,49	0,410%	66.900,00	0,000%	71.798,51	80,340%	180.086,47	0,420%	46.365,02	79,530%
Resp. di Capitolo PROMOZIONE DEL TURISMO E IAT	422.931,97	0,320%	361.613,00	0,660%	0,00	0,000%	61.318,97	85,500%	225.025,49	0,530%	136.587,51	62,230%

Resp. di Capitolo BIBLIOTECA E SISTEMA BIBLIOTECARIO	488.190,44	0,370%	462.367,47	0,840%	0,00	0,000%	25.822,97	94,710%	239.194,85	0,560%	223.172,62	51,730%
<b>Totale Resp. di Servizio BIBLIOTECA E SISTEMA BIBLIOTECARIO-CULTURA-TURISMO</b>	<b>1.276.272,41</b>	<b>0,970%</b>	<b>1.050.431,96</b>	<b>1,910%</b>	<b>66.900,00</b>	<b>0,000%</b>	<b>158.940,45</b>	<b>87,550%</b>	<b>644.306,81</b>	<b>1,500%</b>	<b>406.125,15</b>	<b>61,340%</b>
<b>Resp. di Servizio DEMOGRAFICI-ELETTORALI-CIMITERIALI AM.VI-CONTRATTI</b>												
Resp. di Capitolo SERVIZI DEMOGRAFICI	106.340,00	0,080%	86.998,50	0,160%	0,00	0,000%	19.341,50	81,810%	82.799,13	0,190%	4.199,37	95,170%
Resp. di Capitolo SERVIZI ELETTORALI	207.522,00	0,160%	172.348,32	0,310%	0,00	0,000%	35.173,68	83,050%	170.854,24	0,400%	1.494,08	99,130%
Resp. di Capitolo SERVIZI AMMINISTRATIVI CIMITERIALI	17.500,00	0,010%	12.015,00	0,020%	0,00	0,000%	5.485,00	68,660%	3.312,28	0,010%	8.702,72	27,570%
Resp. di Capitolo CONTRATTI (ART. 97 C. 4 LETTERA C, TUEL)	21.323,00	0,020%	9.755,19	0,020%	0,00	0,000%	11.567,81	45,750%	9.297,72	0,020%	457,47	95,310%
<b>Totale Resp. di Servizio DEMOGRAFICI-ELETTORALI-CIMITERIALI AM.VI-CONTRATTI</b>	<b>352.685,00</b>	<b>0,270%</b>	<b>281.117,01</b>	<b>0,510%</b>	<b>0,00</b>	<b>0,000%</b>	<b>71.567,99</b>	<b>79,710%</b>	<b>266.263,37</b>	<b>0,620%</b>	<b>14.853,64</b>	<b>94,720%</b>
<b>Resp. di Servizio GESTIONE CANILE E BENESSERE DEGLI ANIMALI</b>												
Resp. di Capitolo GESTIONE CANILE E BENESSERE DEGLI ANIMALI	179.941,40	0,140%	157.572,43	0,290%	0,00	0,000%	22.368,97	87,570%	135.159,09	0,320%	22.413,34	85,780%
<b>Totale Resp. di Servizio GESTIONE CANILE E BENESSERE DEGLI ANIMALI</b>	<b>179.941,40</b>	<b>0,140%</b>	<b>157.572,43</b>	<b>0,290%</b>	<b>0,00</b>	<b>0,000%</b>	<b>22.368,97</b>	<b>87,570%</b>	<b>135.159,09</b>	<b>0,320%</b>	<b>22.413,34</b>	<b>85,780%</b>
<b>Resp. di Servizio RAPPORTI CON LA FONDAZIONE TEATRO IL MAGGIORE</b>												
Resp. di Capitolo RAPPORTI CON LA FONDAZIONE TEATRO IL	315.000,00	0,240%	315.000,00	0,570%	0,00	0,000%	0,00	100,000%	265.000,00	0,620%	50.000,00	84,130%

MAGGIORE												
<b>Totale Resp. di Servizio RAPPORTI CON LA FONDAZIONE TEATRO IL MAGGIORE</b>	<b>315.000,00</b>	<b>0,240%</b>	<b>315.000,00</b>	<b>0,570%</b>	<b>0,00</b>	<b>0,000%</b>	<b>0,00</b>	<b>100,000%</b>	<b>265.000,00</b>	<b>0,620%</b>	<b>50.000,00</b>	<b>84,130%</b>
<b>Resp. di Servizio FARMACIA COMUNALE</b>												
Resp. di Capitolo FARMACIA COMUNALE	937.700,00	0,710%	849.331,51	1,540%	0,00	0,000%	88.368,49	90,580%	769.929,09	1,800%	79.402,42	90,650%
<b>Totale Resp. di Servizio FARMACIA COMUNALE</b>	<b>937.700,00</b>	<b>0,710%</b>	<b>849.331,51</b>	<b>1,540%</b>	<b>0,00</b>	<b>0,000%</b>	<b>88.368,49</b>	<b>90,580%</b>	<b>769.929,09</b>	<b>1,800%</b>	<b>79.402,42</b>	<b>90,650%</b>
<b>Resp. di Servizio CONTROLLO DI GESTIONE E SOCIETA' PARTECIPATE</b>												
Resp. di Capitolo CONTROLLO DI GESTIONE E SOCIETA' PARTECIPATE	2.958.906,00	2,240%	2.888.504,11	5,240%	0,00	0,000%	70.401,89	97,620%	2.888.504,11	6,750%	0,00	100,000%
<b>Totale Resp. di Servizio CONTROLLO DI GESTIONE E SOCIETA' PARTECIPATE</b>	<b>2.958.906,00</b>	<b>2,240%</b>	<b>2.888.504,11</b>	<b>5,240%</b>	<b>0,00</b>	<b>0,000%</b>	<b>70.401,89</b>	<b>97,620%</b>	<b>2.888.504,11</b>	<b>6,750%</b>	<b>0,00</b>	<b>100,000%</b>
<b>Resp. di Servizio AMBIENTE - UFFICIO VERDE</b>												
Resp. di Capitolo AMBIENTE	245.710,50	0,190%	181.534,39	0,330%	0,00	0,000%	64.176,11	73,880%	88.900,13	0,210%	92.634,26	48,970%
Resp. di Capitolo UFFICIO VERDE	618.503,20	0,470%	577.643,18	1,050%	0,00	0,000%	40.860,02	93,390%	418.959,35	0,980%	158.683,83	72,530%
<b>Totale Resp. di Servizio AMBIENTE - UFFICIO VERDE</b>	<b>864.213,70</b>	<b>0,660%</b>	<b>759.177,57</b>	<b>1,380%</b>	<b>0,00</b>	<b>0,000%</b>	<b>105.036,13</b>	<b>87,850%</b>	<b>507.859,48</b>	<b>1,190%</b>	<b>251.318,09</b>	<b>66,900%</b>
<b>Resp. di Servizio SUAP E COMMERCIO</b>												
Resp. di Capitolo SUAP E COMMERCIO	44.500,00	0,030%	28.289,00	0,050%	0,00	0,000%	16.211,00	63,570%	0,00	0,000%	28.289,00	0,000%
<b>Totale Resp. di Servizio SUAP E COMMERCIO</b>	<b>44.500,00</b>	<b>0,030%</b>	<b>28.289,00</b>	<b>0,050%</b>	<b>0,00</b>	<b>0,000%</b>	<b>16.211,00</b>	<b>63,570%</b>	<b>0,00</b>	<b>0,000%</b>	<b>28.289,00</b>	<b>0,000%</b>
<b>NESSUN RESP. DI SERVIZIO</b>												

NESSUN RESP. DI SERVIZIO	0,00	0,000%	0,00	0,000%	0,00	0,000%	0,00	0,000%	0,00	0,000%	0,00	0,000%
<b>Totale NESSUN RESP. DI SERVIZIO</b>	<b>0,00</b>	<b>0,000%</b>	<b>0,00</b>	<b>0,000%</b>	<b>0,00</b>	<b>0,000%</b>	<b>0,00</b>	<b>0,000%</b>	<b>0,00</b>	<b>0,000%</b>	<b>0,00</b>	<b>0,000%</b>
<b>TOTALE</b>	<b>131.908.480,77</b>	<b>100,000%</b>	<b>55.120.994,88</b>	<b>100,000%</b>	<b>3.447.897.098,00</b>	<b>100,000%</b>	<b>3.371.109.612,11</b>	<b>2.655,640%</b>	<b>42.813.408,93</b>	<b>100,000%</b>	<b>12.307.585,95</b>	<b>77,670%</b>

**PROSPETTO PLURIENNALE DELL'IMPEGNATO DI COMPETENZA PER RESPONSABILE**

	2018	2019	2020	2021	2022
<b>Resp. di Servizio SERVIZIO CONTROLLI INTERNI</b>					
Resp. di Capitolo SERVIZIO CONTROLLI INTERNI	0,00	0,00	0,00	0,00	0,00
<b>Totale Resp. di Servizio SERVIZIO CONTROLLI INTERNI</b>	<b>0,00</b>	<b>0,00</b>	<b>0,00</b>	<b>0,00</b>	<b>0,00</b>
<b>Resp. di Servizio PATRIMONIO</b>					
Resp. di Capitolo PATRIMONIO	0,00	0,00	0,00	0,00	0,00
<b>Totale Resp. di Servizio PATRIMONIO</b>	<b>0,00</b>	<b>0,00</b>	<b>0,00</b>	<b>0,00</b>	<b>0,00</b>
<b>Resp. di Servizio PERSONALE</b>					
Resp. di Capitolo PERSONALE	0,00	0,00	0,00	0,00	0,00
<b>Totale Resp. di Servizio PERSONALE</b>	<b>0,00</b>	<b>0,00</b>	<b>0,00</b>	<b>0,00</b>	<b>0,00</b>
<b>Resp. di Servizio POLIZIA LOCALE</b>					
Resp. di Capitolo POLIZIA LOCALE	0,00	0,00	0,00	0,00	0,00
<b>Totale Resp. di Servizio POLIZIA LOCALE</b>	<b>0,00</b>	<b>0,00</b>	<b>0,00</b>	<b>0,00</b>	<b>0,00</b>
<b>Resp. di Servizio SISTEMI INFORMATICI E S.I.T.</b>					
Resp. di Capitolo SISTEMI INFORMATICI E S.I.T.	0,00	0,00	0,00	0,00	0,00
<b>Totale Resp. di Servizio SISTEMI INFORMATICI E S.I.T.</b>	<b>0,00</b>	<b>0,00</b>	<b>0,00</b>	<b>0,00</b>	<b>0,00</b>
<b>Resp. di Servizio TRIBUTI</b>					
Resp. di Capitolo TRIBUTI	0,00	0,00	0,00	0,00	0,00
<b>Totale Resp. di Servizio TRIBUTI</b>	<b>0,00</b>	<b>0,00</b>	<b>0,00</b>	<b>0,00</b>	<b>0,00</b>
<b>Resp. di Servizio URBANISTICA</b>					
Resp. di Capitolo URBANISTICA	0,00	0,00	0,00	0,00	0,00
<b>Totale Resp. di Servizio URBANISTICA</b>	<b>0,00</b>	<b>0,00</b>	<b>0,00</b>	<b>0,00</b>	<b>0,00</b>
<b>Resp. di Servizio PUBBLICA ISTRUZIONE</b>					
Resp. di Capitolo PUBBLICA ISTRUZIONE	0,00	0,00	0,00	0,00	0,00
<b>Totale Resp. di Servizio PUBBLICA ISTRUZIONE</b>	<b>0,00</b>	<b>0,00</b>	<b>0,00</b>	<b>0,00</b>	<b>0,00</b>
<b>Resp. di Servizio partita di giro</b>					
Resp. di Capitolo partita di giro	4.682.821,22	4.615.153,65	4.252.711,03	4.761.282,81	5.500.139,02
<b>Totale Resp. di Servizio partita di giro</b>	<b>4.682.821,22</b>	<b>4.615.153,65</b>	<b>4.252.711,03</b>	<b>4.761.282,81</b>	<b>5.500.139,02</b>
<b>Resp. di Servizio LAVORI PUBBLICI DI IMPORTO PARI O SUPERIORE A EURO</b>					
Resp. di Capitolo LAVORI PUBBLICI DI IMPORTO PARI O SUPERIORE A EURO	0,00	0,00	0,00	0,00	0,00
<b>Totale Resp. di Servizio LAVORI PUBBLICI DI IMPORTO PARI O SUPERIORE A EURO</b>	<b>0,00</b>	<b>0,00</b>	<b>0,00</b>	<b>0,00</b>	<b>0,00</b>
<b>Resp. di Servizio GESTIONE CANILE</b>					
Resp. di Capitolo CANILE COMUNALE	0,00	0,00	0,00	0,00	0,00
<b>Totale Resp. di Servizio GESTIONE CANILE</b>	<b>0,00</b>	<b>0,00</b>	<b>0,00</b>	<b>0,00</b>	<b>0,00</b>
<b>Resp. di Servizio SEGRETERIA - PROTOCOLLO - MESSI</b>					
Resp. di Capitolo SEGRETERIA E PROTOCOLLO	260.574,86	279.297,65	297.487,90	303.897,61	418.253,24
Resp. di Capitolo SEGRETERIA - ORGANI ISTITUZIONALI	0,00	0,00	0,00	0,00	0,00

Resp. di Capitolo MESSI	0,00	345,84	2.013,03	1.841,72	1.551,13
<b>Totale Resp. di Servizio SEGRETERIA - PROTOCOLLO - MESSI</b>	<b>260.574,86</b>	<b>279.643,49</b>	<b>299.500,93</b>	<b>305.739,33</b>	<b>419.804,37</b>
<b>Resp. di Servizio PERSONALE E ORGANIZZAZIONE</b>					
Resp. di Capitolo PERSONALE E ORGANIZZAZIONE	7.722.724,73	7.549.947,70	7.435.104,45	7.440.200,90	8.203.618,42
<b>Totale Resp. di Servizio PERSONALE E ORGANIZZAZIONE</b>	<b>7.722.724,73</b>	<b>7.549.947,70</b>	<b>7.435.104,45</b>	<b>7.440.200,90</b>	<b>8.203.618,42</b>
<b>Resp. di Servizio AVVOCATURA</b>					
Resp. di Capitolo AVVOCATURA	117.553,25	115.122,01	83.811,96	75.161,40	74.938,34
<b>Totale Resp. di Servizio AVVOCATURA</b>	<b>117.553,25</b>	<b>115.122,01</b>	<b>83.811,96</b>	<b>75.161,40</b>	<b>74.938,34</b>
<b>Resp. di Servizio STAFF</b>					
Resp. di Capitolo GABINETTO DEL SINDACO	24.429,84	14.118,56	7.985,00	14.253,80	0,00
Resp. di Capitolo URP E SEMPLIFICAZIONE AL CITTADINO	10.862,99	6.103,12	11.950,58	78.001,12	1.616,80
Resp. di Capitolo STAMPERIA COMUNALE	69.592,11	3.358,71	3.743,61	3.363,62	4.499,88
Resp. di Capitolo SEGRETERIA - ORGANI ISTITUZIONALI	0,00	0,00	0,00	0,00	16.291,32
Resp. di Capitolo MANUTENZIONE VERDE	0,00	504.717,05	646.277,41	0,00	0,00
<b>Totale Resp. di Servizio STAFF</b>	<b>104.884,94</b>	<b>528.297,44</b>	<b>669.956,60</b>	<b>95.618,54</b>	<b>22.408,00</b>
<b>Resp. di Servizio BILANCIO E CONTABILITA'</b>					
Resp. di Capitolo BILANCIO E CONTABILITA'	6.145.488,69	7.957.125,33	4.920.454,20	2.512.749,51	4.628.983,83
Resp. di Capitolo SOCIETA' PARTECIPATE	0,00	0,00	0,00	0,00	0,00
<b>Totale Resp. di Servizio BILANCIO E CONTABILITA'</b>	<b>6.145.488,69</b>	<b>7.957.125,33</b>	<b>4.920.454,20</b>	<b>2.512.749,51</b>	<b>4.628.983,83</b>
<b>Resp. di Servizio TRIBUTI - MOBILITA SOSTENIBILE</b>					
Resp. di Capitolo TRIBUTI	533.522,73	6.475.402,03	6.236.542,45	6.799.562,87	5.807.084,28
Resp. di Capitolo MOBILITA' SOSTENIBILE	0,00	0,00	112.681,25	118.774,79	140.863,41
<b>Totale Resp. di Servizio TRIBUTI - MOBILITA SOSTENIBILE</b>	<b>533.522,73</b>	<b>6.475.402,03</b>	<b>6.349.223,70</b>	<b>6.918.337,66</b>	<b>5.947.947,69</b>
<b>Resp. di Servizio ESPROPRI</b>					
Resp. di Capitolo ESPROPRI	8.881,60	3.663,44	9.544,00	15.141,39	1.300,00
<b>Totale Resp. di Servizio ESPROPRI</b>	<b>8.881,60</b>	<b>3.663,44</b>	<b>9.544,00</b>	<b>15.141,39</b>	<b>1.300,00</b>
<b>Resp. di Servizio EDILIZIA RESIDENZIALE PUBBLICA</b>					
Resp. di Capitolo EDILIZIA RESIDENZIALE PUBBLICA	117.107,28	224.381,19	517.998,78	605.561,99	517.492,67
<b>Totale Resp. di Servizio EDILIZIA RESIDENZIALE PUBBLICA</b>	<b>117.107,28</b>	<b>224.381,19</b>	<b>517.998,78</b>	<b>605.561,99</b>	<b>517.492,67</b>
<b>Resp. di Servizio LAVORI PUBBLICI</b>					
Resp. di Capitolo LAVORI PUBBLICI	4.508.423,89	5.348.326,17	4.749.339,37	5.669.920,90	9.418.984,18
<b>Totale Resp. di Servizio LAVORI PUBBLICI</b>	<b>4.508.423,89</b>	<b>5.348.326,17</b>	<b>4.749.339,37</b>	<b>5.669.920,90</b>	<b>9.418.984,18</b>
<b>Resp. di Servizio EDILIZIA PRIVATA</b>					
Resp. di Capitolo EDILIZIA PRIVATA	97.266,19	217.161,04	211.957,40	95.550,34	73.984,80
<b>Totale Resp. di Servizio EDILIZIA PRIVATA</b>	<b>97.266,19</b>	<b>217.161,04</b>	<b>211.957,40</b>	<b>95.550,34</b>	<b>73.984,80</b>
<b>Resp. di Servizio URBANISTICA</b>					
Resp. di Capitolo URBANISTICA	887,95	42.004,00	238.675,20	165.387,80	168.718,76
<b>Totale Resp. di Servizio URBANISTICA</b>	<b>887,95</b>	<b>42.004,00</b>	<b>238.675,20</b>	<b>165.387,80</b>	<b>168.718,76</b>
<b>Resp. di Servizio AMBIENTE</b>					
Resp. di Capitolo AMBIENTE	103.559,39	82.392,26	85.135,46	78.530,44	0,00
<b>Totale Resp. di Servizio AMBIENTE</b>	<b>103.559,39</b>	<b>82.392,26</b>	<b>85.135,46</b>	<b>78.530,44</b>	<b>0,00</b>
<b>Resp. di Servizio PATRIMONIO E DEMANIO IDRICO LACUALE</b>					



Resp. di Capitolo PATRIMONIO	299.443,33	278.964,14	302.916,67	231.125,27	343.524,47
Resp. di Capitolo DEMANIO IDRICO LACUALE	657.846,41	691.139,00	753.176,92	789.733,80	799.913,71
Resp. di Capitolo SERVIZI E IMPIANTI SPORTIVI	318.812,00	273.457,27	178.611,88	0,00	0,00
Resp. di Capitolo MANUTENZIONI STRAORDINARIE	0,00	0,00	0,00	0,00	0,00
<b>Totale Resp. di Servizio PATRIMONIO E DEMANIO IDRICO LACUALE</b>	<b>1.276.101,74</b>	<b>1.243.560,41</b>	<b>1.234.705,47</b>	<b>1.020.859,07</b>	<b>1.143.438,18</b>
<b>Resp. di Servizio SUAP E COMMERCIO</b>					
Resp. di Capitolo SUAP E COMMERCIO	50.546,40	131,88	931,00	27.185,64	0,00
<b>Totale Resp. di Servizio SUAP E COMMERCIO</b>	<b>50.546,40</b>	<b>131,88</b>	<b>931,00</b>	<b>27.185,64</b>	<b>0,00</b>
<b>Resp. di Servizio SERV.INFORMATICI-TRANSIZIONE DIGITALE-SIT-OSSERVAT</b>					
Resp. di Capitolo SERVIZI INFORMATICI, TRANSIZIONE DIGITALE E S.I.T.	172.240,24	227.635,98	458.001,23	469.686,46	406.989,65
Resp. di Capitolo OSSERVATORIO STATISTICO	0,00	0,00	13.150,75	5.217,60	5.322,96
<b>Totale Resp. di Servizio SERV.INFORMATICI-TRANSIZIONE DIGITALE-SIT-OSSERVAT</b>	<b>172.240,24</b>	<b>227.635,98</b>	<b>471.151,98</b>	<b>474.904,06</b>	<b>412.312,61</b>
<b>Resp. di Servizio MANUTENZIONI ORDINARIE</b>					
Resp. di Capitolo PROGETTAZIONI - MANUTENZIONI ORDINARIE	1.635.026,16	1.829.017,60	1.750.003,49	1.943.554,83	2.002.249,85
Resp. di Capitolo MANUTENZIONI CIMITERI	89.846,74	103.911,83	70.457,91	111.390,81	93.511,64
Resp. di Capitolo FORNO CREMATORIO	41.742,94	62.960,82	49.243,75	52.036,51	51.000,00
Resp. di Capitolo SUPERATO - SERVIZI AMMINISTRATIVI CIMITERIALI	21.821,03	16.956,36	21.622,65	0,00	0,00
Resp. di Capitolo MANUTENZIONE VERDE	0,00	0,00	0,00	418,46	0,00
<b>Totale Resp. di Servizio MANUTENZIONI ORDINARIE</b>	<b>1.788.436,87</b>	<b>2.012.846,61</b>	<b>1.891.327,80</b>	<b>2.107.400,61</b>	<b>2.146.761,49</b>
<b>Resp. di Servizio MANUTENZIONI STRAORDINARIE</b>					
Resp. di Capitolo INTERVENTI MANUT. IMPORTO INFERIORE A EURO 100.00	0,00	0,00	0,00	0,00	0,00
Resp. di Capitolo PROGETTAZIONI - MANUTENZIONI ORDINARIE	0,00	0,00	5.472,00	0,00	0,00
Resp. di Capitolo MANUTENZIONI STRAORDINARIE	2.081.425,78	2.415.325,72	2.582.584,33	3.584.527,77	3.148.319,38
NESSUN RESP. DI SERVIZIO	0,00	0,00	0,00	0,00	0,00
<b>Totale Resp. di Servizio MANUTENZIONI STRAORDINARIE</b>	<b>2.081.425,78</b>	<b>2.415.325,72</b>	<b>2.588.056,33</b>	<b>3.584.527,77</b>	<b>3.148.319,38</b>
<b>Resp. di Servizio POLIZIA LOCALE,AREE SOSTA,PROT.CIVILE,SICUREZZA L</b>					
Resp. di Capitolo POLIZIA LOCALE - AREE DI SOSTA	199.776,18	521.049,32	268.859,83	417.803,60	609.205,82
Resp. di Capitolo CIRCOLAZIONE E AREE DI SOSTA	116.000,00	0,00	0,00	0,00	0,00
Resp. di Capitolo SICUREZZA SUL LAVORO	10.000,00	19.297,78	64.983,81	26.700,60	16.278,15
Resp. di Capitolo MESSI	3.000,00	0,00	0,00	0,00	0,00
Resp. di Capitolo SERVIZIO CENTRALE ACQUISTI	0,00	0,00	0,00	0,00	0,00
<b>Totale Resp. di Servizio POLIZIA LOCALE,AREE SOSTA,PROT.CIVILE,SICUREZZA L</b>	<b>328.776,18</b>	<b>540.347,10</b>	<b>333.843,64</b>	<b>444.504,20</b>	<b>625.483,97</b>
<b>Resp. di Servizio SERVIZI PUBBLICI LOCALI</b>					
Resp. di Capitolo SERVIZI PUBBLICI LOCALI	5.924.683,80	0,00	0,00	0,00	0,00
Resp. di Capitolo CANILE COMUNALE	134.077,76	0,00	0,00	0,00	0,00
<b>Totale Resp. di Servizio SERVIZI PUBBLICI LOCALI</b>	<b>6.058.761,56</b>	<b>0,00</b>	<b>0,00</b>	<b>0,00</b>	<b>0,00</b>
<b>Resp. di Servizio SEGNALETICA STRADALE</b>					

Resp. di Capitolo UFFICIO STRADE E VERDE	575.001,66	0,00	0,00	0,00	0,00
Resp. di Capitolo SEGNALETICA STRADALE	38.956,54	28.727,50	62.360,35	50.637,95	85.197,26
<b>Totale Resp. di Servizio SEGNALETICA STRADALE</b>	<b>613.958,20</b>	<b>28.727,50</b>	<b>62.360,35</b>	<b>50.637,95</b>	<b>85.197,26</b>
<b>Resp. di Servizio PROTEZIONE CIVILE</b>					
Resp. di Capitolo PROTEZIONE CIVILE	10.278,89	10.932,34	12.392,84	19.438,34	5.942,74
<b>Totale Resp. di Servizio PROTEZIONE CIVILE</b>	<b>10.278,89</b>	<b>10.932,34</b>	<b>12.392,84</b>	<b>19.438,34</b>	<b>5.942,74</b>
<b>Resp. di Servizio ASILI NIDO, POL.GIOVANILI, POL.SOCIALI E P.I.</b>					
Resp. di Capitolo ASILI NIDO	699.735,61	688.061,95	630.653,93	919.245,34	964.437,68
Resp. di Capitolo POLITICHE GIOVANILI	61.816,00	70.735,10	38.785,94	45.176,03	64.819,20
Resp. di Capitolo POLITICHE SOCIALI	1.544.031,58	1.548.409,71	2.110.873,95	2.236.741,81	2.090.506,07
Resp. di Capitolo P.I.- SCUOLE MATERNE, ELEMENTARI, MEDIE INF. E SUP.	487.347,51	441.647,68	465.153,32	459.551,19	475.717,13
Resp. di Capitolo P.I. - MENSA SCOLASTICA / CUCINA CENTRALIZZATA	1.277.049,28	1.253.307,19	745.689,19	1.199.567,53	1.380.488,92
Resp. di Capitolo P.I. - TRASPORTO SCOLASTICO E SERVIZI AUSILIARI	299.410,60	295.694,32	325.774,09	439.192,08	402.097,86
<b>Totale Resp. di Servizio ASILI NIDO, POL.GIOVANILI, POL.SOCIALI E P.I.</b>	<b>4.369.390,58</b>	<b>4.297.855,95</b>	<b>4.316.930,42</b>	<b>5.299.473,98</b>	<b>5.378.066,86</b>
<b>Resp. di Servizio DEMANIO IDRICO LACUALE</b>					
Resp. di Capitolo DEMANIO IDRICO LACUALE	0,00	0,00	7.295,60	0,00	0,00
<b>Totale Resp. di Servizio DEMANIO IDRICO LACUALE</b>	<b>0,00</b>	<b>0,00</b>	<b>7.295,60</b>	<b>0,00</b>	<b>0,00</b>
<b>Resp. di Servizio SERVIZI E IMPIANTI SPORTIVI</b>					
Resp. di Capitolo SERVIZI E IMPIANTI SPORTIVI	0,00	0,00	71.087,20	274.463,67	303.383,08
<b>Totale Resp. di Servizio SERVIZI E IMPIANTI SPORTIVI</b>	<b>0,00</b>	<b>0,00</b>	<b>71.087,20</b>	<b>274.463,67</b>	<b>303.383,08</b>
<b>Resp. di Servizio PROGETTAZIONI - FUNZIONAMENTO LL.PP.</b>					
Resp. di Capitolo PROGETTAZIONI - FUNZIONAMENTO LL.PP.	6.518,66	6.106,16	11.474,63	25.126,05	12.215,38
<b>Totale Resp. di Servizio PROGETTAZIONI - FUNZIONAMENTO LL.PP.</b>	<b>6.518,66</b>	<b>6.106,16</b>	<b>11.474,63</b>	<b>25.126,05</b>	<b>12.215,38</b>
<b>Resp. di Servizio SUPERATO - CONTRATTI (ART.97 C. 4 LETTERA C, TUEL)</b>					
Resp. di Capitolo SUPERATO - CONTRATTI (ART.97 C. 4 LETTERA C, TUEL)	6.145,00	3.815,00	3.830,00	0,00	0,00
<b>Totale Resp. di Servizio SUPERATO - CONTRATTI (ART.97 C. 4 LETTERA C, TUEL)</b>	<b>6.145,00</b>	<b>3.815,00</b>	<b>3.830,00</b>	<b>0,00</b>	<b>0,00</b>
<b>Resp. di Servizio AFFARI GENERALI, CONTROLLO DI GESTIONE, ACQUISTI</b>					
Resp. di Capitolo AFFARI GENERALI	4.730,21	0,00	0,00	0,00	0,00
Resp. di Capitolo SUPERATO - SERVIZIO CENTRALE ACQUISTI	277.546,85	0,00	0,00	0,00	0,00
Resp. di Capitolo SUPERATO - SERVIZIO CENTRALE ACQUISTI	0,00	0,00	0,00	0,00	0,00
<b>Totale Resp. di Servizio AFFARI GENERALI, CONTROLLO DI GESTIONE, ACQUISTI</b>	<b>282.277,06</b>	<b>0,00</b>	<b>0,00</b>	<b>0,00</b>	<b>0,00</b>
<b>Resp. di Servizio GARE,CUC, ASSICURAZIONI-SINISTRI,CENTRALE ACQUISTI</b>					
Resp. di Capitolo GARE - CENTRALE DI COMMITTENZA	24.913,45	40.915,09	20.259,54	83.136,17	73.539,79
Resp. di Capitolo CENTRALE DI COMMITTENZA	10.255,80	8.204,80	8.842,24	0,00	0,00
Resp. di Capitolo ASSICURAZIONI E SINISTRI	312.306,03	300.003,85	264.535,74	218.592,51	226.649,34

Resp. di Capitolo SERVIZIO CENTRALE ACQUISTI	0,00	0,00	0,00	0,00	251.941,13
<b>Totale Resp. di Servizio GARE,CUC, ASSICURAZIONI-SINISTRI,CENTRALE ACQUISTI</b>	<b>347.475,28</b>	<b>349.123,74</b>	<b>293.637,52</b>	<b>301.728,68</b>	<b>552.130,26</b>
<b>Resp. di Servizio FARMACIA COMUNALE</b>					
Resp. di Capitolo FARMACIA COMUNALE	1.010.996,01	0,00	0,00	0,00	0,00
<b>Totale Resp. di Servizio FARMACIA COMUNALE</b>	<b>1.010.996,01</b>	<b>0,00</b>	<b>0,00</b>	<b>0,00</b>	<b>0,00</b>
<b>Resp. di Servizio SUPERATO CULTURA-RAPPORTI CON FONDAZIONE MAGGIORE</b>					
Resp. di Capitolo CULTURA	341.439,62	251.881,12	222.244,79	0,00	0,00
Resp. di Capitolo PROGRAMMAZIONE TEATRALE	811.263,81	0,00	0,00	0,00	0,00
Resp. di Capitolo RAPPORTI CON LA FONDAZIONE TEATRO IL MAGGIORE	0,00	508.052,10	294.835,96	0,00	0,00
<b>Totale Resp. di Servizio SUPERATO CULTURA-RAPPORTI CON FONDAZIONE MAGGIORE</b>	<b>1.152.703,43</b>	<b>759.933,22</b>	<b>517.080,75</b>	<b>0,00</b>	<b>0,00</b>
<b>Resp. di Servizio SUPERATO - PROMOZIONE DEL TURISMO E IAT</b>					
Resp. di Capitolo PROMOZIONE DEL TURISMO E IAT	386.039,87	235.727,56	187.101,71	0,00	0,00
<b>Totale Resp. di Servizio SUPERATO - PROMOZIONE DEL TURISMO E IAT</b>	<b>386.039,87</b>	<b>235.727,56</b>	<b>187.101,71</b>	<b>0,00</b>	<b>0,00</b>
<b>Resp. di Servizio BIBLIOTECA E SISTEMA BIBLIOTECARIO-CULTURA-TURISMO</b>					
Resp. di Capitolo CULTURA	0,00	0,00	0,00	144.213,63	226.451,49
Resp. di Capitolo PROMOZIONE DEL TURISMO E IAT	0,00	0,00	0,00	212.933,53	361.613,00
Resp. di Capitolo BIBLIOTECA E SISTEMA BIBLIOTECARIO	308.829,47	355.357,72	310.891,04	406.589,44	462.367,47
<b>Totale Resp. di Servizio BIBLIOTECA E SISTEMA BIBLIOTECARIO-CULTURA-TURISMO</b>	<b>308.829,47</b>	<b>355.357,72</b>	<b>310.891,04</b>	<b>763.736,60</b>	<b>1.050.431,96</b>
<b>Resp. di Servizio AFFARI GENERALI</b>					
Resp. di Capitolo AFFARI GENERALI	0,00	27.666,56	0,00	0,00	0,00
<b>Totale Resp. di Servizio AFFARI GENERALI</b>	<b>0,00</b>	<b>27.666,56</b>	<b>0,00</b>	<b>0,00</b>	<b>0,00</b>
<b>Resp. di Servizio DEMOGRAFICI-ELETTORALI-CIMITERIALI AM.VI-CONTRATTI</b>					
Resp. di Capitolo SERVIZI DEMOGRAFICI	84.099,17	95.889,18	77.644,38	89.735,01	86.998,50
Resp. di Capitolo SERVIZI ELETTORALI	130.647,40	130.441,73	61.009,28	0,00	172.348,32
Resp. di Capitolo SERVIZI AMMINISTRATIVI CIMITERIALI	0,00	0,00	0,00	14.645,29	12.015,00
Resp. di Capitolo CONTRATTI (ART. 97 C. 4 LETTERA C, TUEL)	0,00	0,00	0,00	3.450,00	9.755,19
<b>Totale Resp. di Servizio DEMOGRAFICI-ELETTORALI-CIMITERIALI AM.VI-CONTRATTI</b>	<b>214.746,57</b>	<b>226.330,91</b>	<b>138.653,66</b>	<b>107.830,30</b>	<b>281.117,01</b>
<b>Resp. di Servizio SUPERATO - SERVIZIO CENTRALE ACQUISTI</b>					
Resp. di Capitolo SUPERATO - SERVIZIO CENTRALE ACQUISTI	0,00	638.335,77	310.653,30	0,00	0,00
<b>Totale Resp. di Servizio SUPERATO - SERVIZIO CENTRALE ACQUISTI</b>	<b>0,00</b>	<b>638.335,77</b>	<b>310.653,30</b>	<b>0,00</b>	<b>0,00</b>
<b>Resp. di Servizio GESTIONE CANILE E BENESSERE DEGLI ANIMALI</b>					
Resp. di Capitolo GESTIONE CANILE E BENESSERE DEGLI ANIMALI	0,00	130.831,50	132.300,02	137.987,29	157.572,43
<b>Totale Resp. di Servizio GESTIONE CANILE E BENESSERE DEGLI ANIMALI</b>	<b>0,00</b>	<b>130.831,50</b>	<b>132.300,02</b>	<b>137.987,29</b>	<b>157.572,43</b>

<b>Resp. di Servizio RAPPORTI CON LA FONDAZIONE TEATRO IL MAGGIORE</b>					
Resp. di Capitolo RAPPORTI CON LA FONDAZIONE TEATRO IL MAGGIORE	0,00	0,00	0,00	215.000,00	315.000,00
<b>Totale Resp. di Servizio RAPPORTI CON LA FONDAZIONE TEATRO IL MAGGIORE</b>	<b>0,00</b>	<b>0,00</b>	<b>0,00</b>	<b>215.000,00</b>	<b>315.000,00</b>
<b>Resp. di Servizio MANUTENZIONE VERDE</b>					
Resp. di Capitolo MANUTENZIONE VERDE	0,00	0,00	0,00	549.879,02	0,00
<b>Totale Resp. di Servizio MANUTENZIONE VERDE</b>	<b>0,00</b>	<b>0,00</b>	<b>0,00</b>	<b>549.879,02</b>	<b>0,00</b>
<b>Resp. di Servizio FARMACIA COMUNALE</b>					
Resp. di Capitolo FARMACIA COMUNALE	0,00	1.128.534,00	826.242,56	750.459,49	849.331,51
<b>Totale Resp. di Servizio FARMACIA COMUNALE</b>	<b>0,00</b>	<b>1.128.534,00</b>	<b>826.242,56</b>	<b>750.459,49</b>	<b>849.331,51</b>
<b>Resp. di Servizio CONTROLLO DI GESTIONE E SOCIETA' PARTECIPATE</b>					
Resp. di Capitolo CONTROLLO DI GESTIONE E SOCIETA' PARTECIPATE	0,00	0,00	0,00	2.981.407,19	2.888.504,11
Resp. di Capitolo SUPERATO - SERVIZIO CENTRALE ACQUISTI	0,00	0,00	0,00	273.622,68	0,00
<b>Totale Resp. di Servizio CONTROLLO DI GESTIONE E SOCIETA' PARTECIPATE</b>	<b>0,00</b>	<b>0,00</b>	<b>0,00</b>	<b>3.255.029,87</b>	<b>2.888.504,11</b>
<b>Resp. di Servizio AMBIENTE - UFFICIO VERDE</b>					
Resp. di Capitolo AMBIENTE	0,00	0,00	0,00	0,00	181.534,39
Resp. di Capitolo UFFICIO VERDE	0,00	0,00	0,00	0,00	577.643,18
<b>Totale Resp. di Servizio AMBIENTE - UFFICIO VERDE</b>	<b>0,00</b>	<b>0,00</b>	<b>0,00</b>	<b>0,00</b>	<b>759.177,57</b>
<b>Resp. di Servizio SUAP E COMMERCIO</b>					
Resp. di Capitolo SUAP E COMMERCIO	0,00	0,00	0,00	0,00	28.289,00
<b>Totale Resp. di Servizio SUAP E COMMERCIO</b>	<b>0,00</b>	<b>0,00</b>	<b>0,00</b>	<b>0,00</b>	<b>28.289,00</b>
<b>NESSUN RESP. DI SERVIZIO</b>					
NESSUN RESP. DI SERVIZIO	0,00	0,00	0,00	0,00	0,00
<b>Totale NESSUN RESP. DI SERVIZIO</b>	<b>0,00</b>	<b>0,00</b>	<b>0,00</b>	<b>0,00</b>	<b>0,00</b>
<b>TOTALE</b>	<b>44.869.344,51</b>	<b>48.077.745,38</b>	<b>43.545.360,90</b>	<b>48.149.355,60</b>	<b>55.120.994,88</b>

Nota: il prospetto prende in considerazione solo gli anni in cui vige l'attuale decreto D.Lgs. 118/11.

## **7 - APPROFONDIMENTI**

### **7.1 PROSPETTO COMPARATIVO DELL'ASSESTATO DI COMPETENZA**

ASSESTATO DI COMPETENZA ESERCIZIO 2023								
	Titolo 0 Disavanzo di Amministrazione	Titolo 1 Spese Correnti	Titolo 2 Spese in conto capitale	Titolo 3 Spese per incremento di attività finanziarie	Titolo 4 Rimborso di prestiti	Titolo 5 chiusura anticipazioni da istituto tesoriere/cassiere	Titolo 7 spese per conto terzi e partite di giro	TOTALE
ENTRATE PER TITOLI E DESTINAZIONE								
0 - Avanzo di amministrazione	4.813.125,57							4.813.125,57
0 - Accantonamento F.P.V. di Parte Corrente		642.300,74						642.300,74
0 - Accantonamento F.P.V. di Parte Capitale			15.623.301,66					15.623.301,66
0 - Accantonamento F.P.V. di Parte Finanziaria								
1 - Entrate correnti di natura tributaria,contributiva e perequativa		21.007.753,05						21.007.753,05
2 - Trasferimenti correnti		3.345.396,66						3.345.396,66
3 - Entrate extratributarie		12.119.876,33						12.119.876,33
4 - Entrate in conto capitale			51.613.726,76					51.613.726,76
5 - Entrate da riduzione di attività finanziarie				4.410.000,00				4.410.000,00
6 - Accensione di prestiti			4.760.000,00					4.760.000,00
7 - Anticipazioni da istituto tesoriere/cassiere						6.000.000,00		6.000.000,00
9 - Entrate per conto di terzi e partite di giro							7.573.000,00	7.573.000,00
<b>TOTALE ENTRATE</b>	<b>4.813.125,57</b>	<b>37.115.326,78</b>	<b>71.997.028,42</b>	<b>4.410.000,00</b>		<b>6.000.000,00</b>	<b>7.573.000,00</b>	<b>131.908.480,77</b>
SPESE PER MISSIONE E TITOLI								
00 - Disavanzo di Amministrazione								
01 - Servizi istituzionali, generali e di gestione		10.839.819,62	9.788.437,06	4.410.000,00				25.038.256,68
02 - Giustizia		29.825,42						29.825,42
03 - Ordine pubblico e sicurezza		1.258.714,90	154.261,00					1.412.975,90
04 - Istruzione e diritto allo studio		3.530.010,15	913.443,61					4.443.453,76
05 - Tutela e valorizzazione dei beni e delle attività culturali		1.403.111,24	4.941.451,33					6.344.562,57
06 - Politiche giovanili, sport e tempo libero		477.766,80	705.000,00					1.182.766,80
07 - Turismo		484.831,48	27.472,00					512.303,48
08 - Assetto del territorio ed edilizia abitativa		658.324,40	880.553,00					1.538.877,40
09 - Sviluppo sostenibile e tutela del territorio e dell'ambiente		7.512.192,03	3.416.302,19					10.928.494,22
10 - Trasporti e diritto alla mobilità		2.954.697,31	49.300.159,47					52.254.856,78

11 - Soccorso civile	17.000,00						<b>17.000,00</b>
12 - Diritti sociali, politiche sociali e famiglia	5.318.380,16	4.442.188,07					<b>9.760.568,23</b>
13 - Tutela della salute	254.441,40	3.259,64					<b>257.701,04</b>
14 - Sviluppo economico e competitività	1.400.619,50	36.100,00					<b>1.436.719,50</b>
15 - Politiche per il lavoro e la formazione professionale	173.013,03						<b>173.013,03</b>
16 - Agricoltura, politiche agroalimentari e pesca							
17 - Energia e diversificazione delle fonti energetiche							
18 - Relazioni con le altre autonomie territoriali e locali							
19 - Relazioni internazionali							
20 - Fondi e accantonamenti	1.232.616,96						<b>1.232.616,96</b>
50 - Debito pubblico				1.770.489,00			<b>1.770.489,00</b>
60 - Anticipazioni finanziarie	1.000,00				6.000.000,00		<b>6.001.000,00</b>
99 - Servizi per conto terzi						7.573.000,00	<b>7.573.000,00</b>
<b>TOTALE SPESE</b>	<b>37.546.364,40</b>	<b>74.608.627,37</b>	<b>4.410.000,00</b>	<b>1.770.489,00</b>	<b>6.000.000,00</b>	<b>7.573.000,00</b>	<b>131.908.480,77</b>

## 7.2 OPERE PUBBLICHE

### INVESTIMENTI IN CORSO DI REALIZZAZIONE

		Residui Iniziali	Minori Spese	Pagato	Da Riportare	Assestato	Impegnato	F.P.V.	Minori Spese	Pagato	Da Riportare
Cap. 25200/0	HARDWARE - POST. LAVORO E SERVER - RFF	5.027,82	0,00	4.436,19	591,63	15.000,00	15.000,00	0,00	0,00	5.687,35	9.312,65
Cap. 25200/2	HARDWARE - POST. LAVORO E SERVER - OU	1.176,62	0,00	0,00	1.176,62	0,00	0,00	0,00	0,00	0,00	0,00
Cap. 25200/3	ATTIVAZIONE SERVIZI INFORMATICI IN CLOUD - RFF	10.909,27	2.527,76	7.123,97	1.257,54	5.000,00	2.318,00	0,00	2.682,00	2.318,00	0,00
Cap. 25200/8	HARDWARE - POSTAZIONI VIDEOCONFERENZE EMERGENZA COVID / AV	75.380,07	0,29	72.885,49	2.494,29	17.400,93	17.399,33	0,00	1,60	8.649,80	8.749,53
Cap. 25200/9	ATTIVAZIONE PIATTAFORME DIGITALIZZAZIONE P.A. / CS	2.231,60	0,00	2.231,60	0,00	0,00	0,00	0,00	0,00	0,00	0,00
Cap. 25200/10	PROCEDURA SOFTWARE SERVIZI ELETTORALI / AA	0,00	0,00	0,00	0,00	1.830,00	1.830,00	0,00	0,00	1.830,00	0,00
Cap. 25200/11	ESTENSIONE UTILIZZO PIATTAFORME NAZIONALI IDENTITÀ DIGITALE SPID E CIE - PNRR MISSIONE 1- COMPONENTE 1- INVESTIMENTO 1.4 SERVIZI E CITTADINANZA DIGITALE / PNRR	0,00	0,00	0,00	0,00	14.000,00	0,00	0,00	14.000,00	0,00	0,00
Cap. 25200/12	ADOZIONE PIATTAFORMA PAGOPA – PNRR M1 C1 – INVESTIMENTO 1.4 SERVIZI E CITTADINANZA DIGITALE – MISURA 1.4.3 / PNRR	0,00	0,00	0,00	0,00	83.766,00	0,00	0,00	83.766,00	0,00	0,00
Cap. 25200/13	ADOZIONE APP IO PNRR MISSIONE 1 - COMPONENTE 1 - INVESTIMENTO 1.4 SERVIZI E	0,00	0,00	0,00	0,00	8.190,00	0,00	0,00	8.190,00	0,00	0,00

		Residui Iniziali	Minori Spese	Pagato	Da Riportare	Assestato	Impegnato	F.P.V.	Minori Spese	Pagato	Da Riportare
	CITTADINANZA DIGITALE - MISURA 1.4.3 / PNRR										
Cap. 25200/500	ADEGUAMENTO SISTEMA INFORMATICO SOFTWARE - RFF	3.543,38	0,00	3.000,00	543,38	3.000,00	2.643,92	0,00	356,08	0,00	2.643,92
Cap. 25200/507	SOFTWARE SISTEMA CENTRALE OPERATIVA PM / AA	0,00	0,00	0,00	0,00	15.000,00	14.999,90	0,00	0,10	0,00	14.999,90
Cap. 25200/508	SITO WEB PORTALE TURISMO / PREST. / AA	0,00	0,00	0,00	0,00	5.000,00	4.609,65	0,00	390,35	2.169,65	2.440,00
Cap. 25200/550	NUOVA PIATTAFORMA E-GOVERNMENT - FESR OT2	127.795,00	0,00	24.095,00	103.700,00	184.589,00	184.589,00	0,00	0,00	27.071,81	157.517,19
Cap. 25200/551	NUOVA PIATTAFORMA E-GOVERNMENT - AA	33.245,00	0,00	7.320,00	25.925,00	4.851,00	4.851,00	0,00	0,00	0,00	4.851,00
Cap. 25200/552	INFO MOBILITA' - FESR OT2	10.000,00	0,00	0,00	10.000,00	14.469,01	14.469,01	0,00	0,00	0,00	14.469,01
Cap. 25200/554	STRUMENTI PER UNA VERBANIA SMART - FESR OT2	0,00	0,00	0,00	0,00	68.000,00	0,00	0,00	68.000,00	0,00	0,00
Cap. 25200/555	STRUMENTI PER UNA VERBANIA SMART - RFF	0,00	0,00	0,00	0,00	17.000,00	17.000,00	0,00	0,00	0,00	17.000,00
Cap. 25200/563	INNOVAZIONE TECNOLOGICA POLI CULTURALI CITTADINI - MUSEO / FESR OT2	0,00	0,00	0,00	0,00	48.000,00	0,00	0,00	48.000,00	0,00	0,00
Cap. 25200/564	INNOVAZIONE TECNOLOGICA POLI CULTURALI CITTADINI - MUSEO / AA	0,00	0,00	0,00	0,00	12.000,00	0,00	12.000,00	0,00	0,00	0,00
Cap. 25200/650	RETE E MESSA IN SICUREZZA SALA SERVER PALLANZA - OU	14,93	0,00	0,00	14,93	0,00	0,00	0,00	0,00	0,00	0,00
Cap. 25200/901	SMART PARKING / FESR	0,00	0,00	0,00	0,00	118.400,00	0,00	0,00	118.400,00	0,00	0,00
Cap. 25200/902	SMART PARKING / AA	0,00	0,00	0,00	0,00	28.038,89	0,00	0,00	28.038,89	0,00	0,00
Cap. 25201/0	ADEGUAMENTO SOFTWARE SISTEMA INFORMATICO COMUNALE / MP	0,00	0,00	0,00	0,00	2.602,08	2.602,08	0,00	0,00	0,00	2.602,08
Cap. 25250/100	SPESE PER PROGETTAZIONI E SERVIZI DI SUPPORTO URBANISTICA- OOUU	0,00	0,00	0,00	0,00	21.569,60	0,00	21.569,60	0,00	0,00	0,00



		Residui Iniziali	Minori Spese	Pagato	Da Riportare	Assestato	Impegnato	F.P.V.	Minori Spese	Pagato	Da Riportare
Cap. 25250/101	SPESE PER PROGETTAZIONI E SERVIZI DI SUPPORTO URBANISTICA- AA	88.647,60	0,00	19.564,00	69.083,60	184.933,82	111.201,22	72.833,09	899,51	83.141,22	28.060,00
Cap. 25250/102	REDAZIONE CARTOGRAFICA P.R.G. / AA	46.848,00	0,00	32.793,60	14.054,40	0,00	0,00	0,00	0,00	0,00	0,00
Cap. 25250/103	SPESE PER PROGETTAZIONI E SERVIZI DI SUPPORTO URBANISTICA / AV	0,00	0,00	0,00	0,00	56.999,54	56.999,54	0,00	0,00	101,80	56.897,74
Cap. 25250/200	SPESE PER PROGETTAZIONI E SERVIZI DI SUPPORTO SETTORE LL.PP - OOUU	10.606,75	0,00	10.606,75	0,00	388.197,75	126.698,37	245.328,34	16.171,04	83.872,01	42.826,36
Cap. 25250/202	INDAGINI PRELIMINARI ALLE PROGETTAZIONI - AA	0,00	0,00	0,00	0,00	145.023,35	678,21	144.345,14	0,00	678,21	0,00
Cap. 25250/206	INDAGINI PRELIMINARI ALLE PROGETTAZIONI - OOUU	5.442,83	0,00	5.442,83	0,00	49.033,01	5.388,17	37.170,19	6.474,65	5.388,17	0,00
Cap. 25250/213	PROGETTAZIONI E INDAGINI FESR 2014-2020 - AA	0,00	0,00	0,00	0,00	30.375,07	0,00	30.375,07	0,00	0,00	0,00
Cap. 25250/214	PROGETTAZIONI E INDAGINI FESR 2014-2020 OT2 - AA	14.945,00	0,00	0,00	14.945,00	0,00	0,00	0,00	0,00	0,00	0,00
Cap. 25250/216	SPESE PER PROGETTAZIONE PISTA CICLOPEDONALE TRE PONTI- BEATA GIOVANNINA - CS BP	0,00	0,00	0,00	0,00	145.874,90	0,00	145.874,90	0,00	0,00	0,00
Cap. 25250/217	SPESE PER PROGETTAZIONE RIQ. SPIAGGE - CS BP	5.336,19	0,00	5.336,19	0,00	6.257,68	0,00	6.257,68	0,00	0,00	0,00
Cap. 25250/222	SPESE PROGETTAZIONI E SUPPORTO LL.PP. P.ZA GARIBALDI - OO.UU.	0,00	0,00	0,00	0,00	30.000,00	1.771,73	28.228,27	0,00	1.771,73	0,00
Cap. 25250/223	SPESE PROGETTAZIONE PALAZZO CIOIA / CS	0,00	0,00	0,00	0,00	410.000,00	132.062,22	277.937,78	0,00	54.810,56	77.251,66
Cap. 25250/224	PROGETTAZIONE SISTEMA INTERMODALE INTEGRATO MOBILITA SOSTENIBILE / CS	0,00	0,00	0,00	0,00	456.903,60	240.709,37	0,00	216.194,23	134.866,50	105.842,87
Cap. 25250/225	PROGETTAZIONE PER RIQUALIFICAZIONE IMMOBILI ERP - CS PINQUA	0,00	0,00	0,00	0,00	462.300,00	0,00	0,00	462.300,00	0,00	0,00
Cap. 25250/226	PROGETTAZIONE PARCHEGGIO VIA CROCETTA / RFF	0,00	0,00	0,00	0,00	90.604,76	0,00	90.604,76	0,00	0,00	0,00
Cap. 25250/227	PROGETTAZIONE PARCHEGGIO VIA CROCETTA /	0,00	0,00	0,00	0,00	9.413,48	0,00	9.413,48	0,00	0,00	0,00

		Residui Iniziali	Minori Spese	Pagato	Da Riportare	Assestato	Impegnato	F.P.V.	Minori Spese	Pagato	Da Riportare
	OOUU										
Cap. 25250/228	PROGETTAZIONI - SONDEGGI RIGENERAZIONE URBANA / MP	0,00	0,00	0,00	0,00	71.976,67	45.618,19	26.358,46	0,02	0,00	45.618,19
Cap. 25250/229	PROGETTAZIONI - SONDEGGI RIGENERAZIONE URBANA / RFF	0,00	0,00	0,00	0,00	45.000,00	32.927,44	0,00	12.072,56	0,00	32.927,44
Cap. 25250/230	PROGETTAZIONI - SONDEGGI RIGENERAZIONE URBANA / CD	0,00	0,00	0,00	0,00	49.961,69	36.218,45	13.743,24	0,00	16.495,02	19.723,43
Cap. 25250/231	PROGETTAZIONI - SONDEGGI RIGENERAZIONE URBANA PNRR / AA	0,00	0,00	0,00	0,00	323.737,21	101.790,29	148.973,84	72.973,08	0,00	101.790,29
Cap. 25250/232	SPESE PER PROGETTAZIONI E SERVIZI DI SUPPORTO SETTORE LL.PP / DS	0,00	0,00	0,00	0,00	47.525,62	0,00	44.408,00	3.117,62	0,00	0,00
Cap. 25250/250	SPESE PROGETTAZIONI E SERVIZI DI SUPPORTO SETTORE MANUTENZIONI STRAORDINARIE / OOUU	26.359,52	0,07	15.655,37	10.704,08	47.000,00	47.000,00	0,00	0,00	26.788,76	20.211,24
Cap. 25250/251	SPESE PER PROGETTAZIONI E SERVIZI DI SUPPORTO SETTORE MANUTENZIONI - AA	104.024,95	0,00	94.176,54	9.848,41	29.430,42	9.710,80	12.688,00	7.031,62	89,06	9.621,74
Cap. 25250/252	INCARICHI PER CERTIFICATO PREVENZIONE INCENDI - CPI - MP	0,00	0,00	0,00	0,00	13.000,00	11.255,33	349,99	1.394,68	11.255,33	0,00
Cap. 25250/255	INCARICHI PER CERTIFICATO PREVENZIONE INCENDI - CPI - RFF	3.220,00	0,00	3.220,00	0,00	7.000,00	6.999,99	0,00	0,01	6.999,99	0,00
Cap. 25250/256	PROGETTAZIONI E SERVIZI DI SUPPORTO SETTORE MANUTENZIONI STRAORDINARIE - RFF	20.284,00	0,00	0,00	20.284,00	13.000,00	12.692,88	0,00	307,12	12.692,88	0,00
Cap. 25250/258	PROGETTAZIONE EDIFICI COMUNALI - QUOTA COMUNE OU / AV	7.089,65	0,00	7.089,65	0,00	3.150,35	0,00	0,00	3.150,35	0,00	0,00
Cap. 25250/259	PROGETTAZIONE EDIFICI COMUNALI - FONDO STATO - CS	15.670,62	0,00	15.670,62	0,00	0,00	0,00	0,00	0,00	0,00	0,00
Cap. 25250/261	INCARICO PROFESSIONALE PREVENZIONE INCENDI - OU	2.854,80	0,00	2.854,80	0,00	0,00	0,00	0,00	0,00	0,00	0,00
Cap. 25250/265	PROGETTAZIONI E SERVIZI SUPPORTO SETTORE MANUTENZIONI STRAORD. - MP	9.351,70	0,00	9.351,70	0,00	19.176,50	5.654,20	13.522,30	0,00	0,00	5.654,20

		Residui Iniziali	Minori Spese	Pagato	Da Riportare	Assestato	Impegnato	F.P.V.	Minori Spese	Pagato	Da Riportare
Cap. 25250/266	SPESE DI PROGETTAZIONE ASSE VIARIO SS 34 - MESSA IN SICUREZZA VERSANTI / CS	117.737,98	0,00	117.726,04	11,94	1.934.300,86	575.075,31	1.359.225,52	0,03	525.606,34	49.468,97
Cap. 25250/268	INCARICHI PER CERTIFICATO PREVENZIONI INCENDI CPI / AA	19.373,60	0,00	9.427,41	9.946,19	0,00	0,00	0,00	0,00	0,00	0,00
Cap. 25250/269	PROGETTAZIONE EDIFICI COMUNALI - FONDO STATO - CS / AV	0,00	0,00	0,00	0,00	12.601,38	0,00	0,00	12.601,38	0,00	0,00
Cap. 25250/270	INDAGINI AMBIENTALI AREA LIMITROFA EX GASOMETRO /C. PRIV - AV	0,00	0,00	0,00	0,00	2.710,50	0,00	0,00	2.710,50	0,00	0,00
Cap. 25250/271	SPESE PROGETTAZIONI E SERVIZI DI SUPPORTO SETTORE MANUT. STRAORD. - C/PRIV	0,00	0,00	0,00	0,00	49.898,00	49.898,00	0,00	0,00	49.898,00	0,00
Cap. 25250/274	PROGETTO RETI SENTIERISTICHE - RFF	0,00	0,00	0,00	0,00	20.000,00	10.400,50	0,00	9.599,50	7.564,00	2.836,50
Cap. 25250/276	SPESE PROGETTAZIONE COMUNITA ENERGETICHE / C. PRIV	0,00	0,00	0,00	0,00	50.000,00	40.601,60	0,00	9.398,40	0,00	40.601,60
Cap. 25250/277	SPESE PROGETTAZIONI E SERVIZI SUPPORTO SETTORE MANUTENZIONI STRAORDINARIE - OU / AV	0,00	0,00	0,00	0,00	50.000,00	27.072,00	15.314,07	7.613,93	14.872,00	12.200,00
Cap. 25250/278	SPESE PROGETTAZIONI SETTORE MANUTENZIONI STRAORDINARIE SCUOLE MEDIE RANZONI - OU / AV	0,00	0,00	0,00	0,00	5.000,00	0,00	0,00	5.000,00	0,00	0,00
Cap. 25250/300	PROGETTAZIONI PATRIMONIO - OOUU	7.454,20	0,00	0,00	7.454,20	0,00	0,00	0,00	0,00	0,00	0,00
Cap. 25250/402	PROGETTAZIONE - FRIM	0,00	0,00	0,00	0,00	52.140,16	0,00	52.140,16	0,00	0,00	0,00
Cap. 25251/2	INNOVAZIONE FONDO INCENTIVO GARE - MP	0,00	0,00	0,00	0,00	1.000,00	0,00	0,00	1.000,00	0,00	0,00
Cap. 25251/4	INNOVAZIONE FONDO INCENTIVO PATRIMONIO - MP	0,00	0,00	0,00	0,00	736,00	736,00	0,00	0,00	0,00	736,00
Cap. 25251/13	INNOVAZIONE FONDO INCENTIVO SERVIZI ALLE PERSONE P.I. - MP	0,00	0,00	0,00	0,00	4.374,02	0,00	0,00	4.374,02	0,00	0,00
Cap. 25251/300	SPESE PER PROGETTAZIONI/LL.PP. - AA	51.331,52	0,00	51.331,52	0,00	85.604,01	76.081,06	4.995,17	4.527,78	53.242,66	22.838,40
Cap. 25251/600	INNOVAZIONE FONDO INCENTIVO PROGETTAZIONE LL.PP. - MP	0,00	0,00	0,00	0,00	7.700,00	0,00	0,00	7.700,00	0,00	0,00

		Residui Iniziali	Minori Spese	Pagato	Da Riportare	Assestato	Impegnato	F.P.V.	Minori Spese	Pagato	Da Riportare
Cap. 25251/700	INNOVAZIONE FONDO INCENTIVO PROGETTAZIONE SERVIZI AL TERRITORIO - MP	0,00	0,00	0,00	0,00	9.000,00	0,00	0,00	9.000,00	0,00	0,00
Cap. 25550/251	RIQUALIFICAZIONE PATRIMONIO ERP - AA	0,00	0,00	0,00	0,00	10.000,00	0,00	0,00	10.000,00	0,00	0,00
Cap. 25550/252	RIQUALIFICAZIONE PATRIMONIO ERP - DS	0,00	0,00	0,00	0,00	91.751,75	0,00	0,00	91.751,75	0,00	0,00
Cap. 25550/253	RIQUALIFICAZIONE PATRIMONIO ERP - SERVITU'	0,00	0,00	0,00	0,00	11.800,00	0,00	0,00	11.800,00	0,00	0,00
Cap. 25550/257	MANUTENZIONE STRAORDINARIA PATRIMONIO ERP - RV	5.184,23	5.184,23	0,00	0,00	73.342,33	5.184,23	0,00	68.158,10	0,00	5.184,23
Cap. 25550/261	MANUTENZIONE STRAORDINARIA ERP - AV	0,00	0,00	0,00	0,00	78.222,66	0,00	0,00	78.222,66	0,00	0,00
Cap. 25550/268	MANUTENZIONE STRAORDINARIA ERP (TETTO P.LE ARTIGIANI) - AA	0,00	0,00	0,00	0,00	29.969,60	0,00	29.969,60	0,00	0,00	0,00
Cap. 25550/269	MANUTENZIONE STRAORDINARIA ERP (TETTO P.LE ARTIGIANI) - AV	0,00	0,00	0,00	0,00	50.030,40	0,00	50.030,40	0,00	0,00	0,00
Cap. 25550/270	MANUTENZIONE STRAORDINARIA ERP (TETTO P.LE ARTIGIANI) / RFF	0,00	0,00	0,00	0,00	200.000,00	200.000,00	0,00	0,00	0,00	200.000,00
Cap. 25550/700	URBANIZZAZ. PRIMARIA VIA MORENA - MOR	94.615,37	94.615,37	0,00	0,00	0,00	0,00	0,00	0,00	0,00	0,00
Cap. 25550/900	MANUTENZIONE STRAORDINARIA ATC - RFF	40.000,00	0,00	0,00	40.000,00	0,00	0,00	0,00	0,00	0,00	0,00
Cap. 25750/7	MANUTENZIONE STRAORDINARIA CIMITERI - AA	11.908,42	0,00	11.908,42	0,00	30.000,00	29.999,80	0,00	0,20	29.999,80	0,00
Cap. 25750/200	REALIZZ. TOMBINE NEI CIMITERI - AF	93,42	0,00	93,42	0,00	0,00	0,00	0,00	0,00	0,00	0,00
Cap. 25750/201	REALIZZAZIONE TOMBINE NEI CIMITERI - AA	6.326,58	0,00	6.326,58	0,00	0,00	0,00	0,00	0,00	0,00	0,00
Cap. 25750/300	INTERVENTI NEI CIMITERI - AF	83.113,76	0,00	75.595,00	7.518,76	51.289,50	46.155,04	0,00	5.134,46	46.155,04	0,00
Cap. 26000/12	MANUT. STRAORD. STRADE E PARCH. -CDP	22.630,33	22.630,33	0,00	0,00	0,00	0,00	0,00	0,00	0,00	0,00
Cap. 26000/20	INTERV. MESSA IN SICUREZZA STRADE CITTADINE - RFF	10.648,22	10.648,22	0,00	0,00	0,00	0,00	0,00	0,00	0,00	0,00
Cap. 26000/67	MESSA IN SICUREZZA STRADE CITTADINE -RFF	7.015,61	0,00	1.015,17	6.000,44	0,00	0,00	0,00	0,00	0,00	0,00
Cap. 26000/94	PARCHEGGIO AREA EX GASOMETRO - AP	63.804,76	0,00	0,00	63.804,76	125.333,34	0,00	0,00	125.333,34	0,00	0,00
Cap. 26000/95	PARCHEGGIO AREA EX GASOMETRO - RFF	0,00	0,00	0,00	0,00	410.880,46	0,00	35.242,00	375.638,46	0,00	0,00

		Residui Iniziali	Minori Spese	Pagato	Da Riportare	Assestato	Impegnato	F.P.V.	Minori Spese	Pagato	Da Riportare
Cap. 26000/96	PARCHEGGIO AREA EX GASOMETRO -AA	0,00	0,00	0,00	0,00	1.007.971,50	0,00	97.944,83	910.026,67	0,00	0,00
Cap. 26000/104	MESSA IN SICUREZZA STRADE - OOUU	0,00	0,00	0,00	0,00	65.000,00	64.280,00	0,00	720,00	49.640,00	14.640,00
Cap. 26000/106	INTERVENTI STRADE CITTADINE - AA	0,00	0,00	0,00	0,00	110.000,00	95.000,54	14.999,46	0,00	20.000,00	75.000,54
Cap. 26000/108	INTERVENTI STRADE CITTADINE / RFF	0,00	0,00	0,00	0,00	72.159,27	6.736,75	65.000,00	422,52	6.736,75	0,00
Cap. 26000/121	INTERVENTI MESSA IN SICUREZZA STRADE - AA	67.821,22	0,00	67.821,22	0,00	18.100,00	18.004,24	0,00	95,76	18.004,24	0,00
Cap. 26000/144	RIQUALIFICAZIONE PIAZZA F.LLI BANDIERA - CDP	0,00	0,00	0,00	0,00	2.500.000,00	0,00	2.500.000,00	0,00	0,00	0,00
Cap. 26000/145	REALIZZAZIONE PARCHEGGIO SUNA - RFF	41.348,30	16.570,24	24.778,06	0,00	0,00	0,00	0,00	0,00	0,00	0,00
Cap. 26000/149	MANUTENZIONE STRAORDINARIA ILLUMINAZIONE PUBBLICA - AA	13.177,70	0,00	11.454,81	1.722,89	0,00	0,00	0,00	0,00	0,00	0,00
Cap. 26000/151	REALIZZAZIONE PARCHEGGIO FONDOTOCE - OU	3.699,74	85,27	3.614,47	0,00	925,60	925,00	0,00	0,60	925,00	0,00
Cap. 26000/153	REALIZZAZIONE PISTA CICLOPEDONALE TRE PONTI -BEATA GIOVANNINA - FESR	0,00	0,00	0,00	0,00	229.201,57	172.336,08	56.865,49	0,00	158.856,37	13.479,71
Cap. 26000/155	INTERVENTI MESSA IN SICUREZZA STRADE - RFF	0,00	0,00	0,00	0,00	40.364,28	0,00	40.364,28	0,00	0,00	0,00
Cap. 26000/157	RIQUALIFICAZIONE PIAZZA F.LLI BANDIERA - RFF	0,00	0,00	0,00	0,00	220.000,00	0,00	220.000,00	0,00	0,00	0,00
Cap. 26000/164	REALIZZAZIONE PARCHEGGIO FONDOTOCE - RFF	524,53	524,53	0,00	0,00	1.814,40	1.814,20	0,00	0,20	1.814,20	0,00
Cap. 26000/165	PISTE CICLABILI SICURE - CR (E.7000/56)	10.797,24	0,00	10.797,24	0,00	75.088,33	0,00	0,00	75.088,33	0,00	0,00
Cap. 26000/166	PISTE CICLABILI SICURE - RFF	84.468,74	0,00	84.468,74	0,00	52.031,26	0,00	0,00	52.031,26	0,00	0,00
Cap. 26000/168	INTERVENTI MESSA IN SICUREZZA STRADE - OU	0,00	0,00	0,00	0,00	15.760,00	0,00	15.760,00	0,00	0,00	0,00
Cap. 26000/169	REALIZZAZIONE PISTA CICLOPEDONALE TRE PONTI -BEATA GIOVANNINA - CS BP	381.722,39	0,00	293.020,99	88.701,40	1.102.870,80	860.382,19	242.488,60	0,01	762.324,07	98.058,12
Cap. 26000/173	RIQUALIFICAZIONE PIAZZA ADUA FONDOTOCE - CDP	38.789,78	1.916,63	36.873,15	0,00	3.312,00	0,00	0,00	3.312,00	0,00	0,00
Cap. 26000/179	RIQUALIFICAZIONE CORSO CAIROLI - RFF	48.102,76	0,00	48.102,76	0,00	130.689,69	128.802,49	1.887,20	0,00	0,00	128.802,49
Cap. 26000/181	MESSA IN SICUREZZA PISTE CICLOPEDONALI - OU	763,50	39,46	724,04	0,00	21.325,38	732,04	0,00	20.593,34	732,04	0,00

		Residui Iniziali	Minori Spese	Pagato	Da Riportare	Assestato	Impegnato	F.P.V.	Minori Spese	Pagato	Da Riportare
Cap. 26000/182	MESSA IN SICUREZZA PISTE CICLOPEDONALI - RFF	584,80	0,01	584,79	0,00	5.110,77	0,00	0,00	5.110,77	0,00	0,00
Cap. 26000/184	PIANO DEL TRAFFICO - RFF	79.918,78	0,00	69.264,15	10.654,63	0,00	0,00	0,00	0,00	0,00	0,00
Cap. 26000/185	MANUTENZIONE STRAORDINARIA ILLUMINAZIONE PUBBLICA - RFF	44.590,59	0,00	27.351,68	17.238,91	30.000,00	29.093,34	0,00	906,66	29.093,34	0,00
Cap. 26000/191	PAVIMENTAZIONI MARCIAPIEDI CENTRI STORICI - AA	0,00	0,00	0,00	0,00	200.000,00	91.701,72	103.298,28	5.000,00	0,00	91.701,72
Cap. 26000/193	ABBATTIMENTO BARRIERE ARCHITETTONICHE QUARTIERE S.ANNA - CS	6.122,33	0,00	6.006,93	115,40	0,00	0,00	0,00	0,00	0,00	0,00
Cap. 26000/195	ABBATTIMENTO BARRIERE ARCHITETTONICHE SERVIZI IGIENICI P.ZA MATTEOTTI - CS	638,60	0,00	0,00	638,60	0,00	0,00	0,00	0,00	0,00	0,00
Cap. 26000/204	BONIFICA AREA TERRENO PARCHEGGIO EX GASOMETRO / OU - AV	0,00	0,00	0,00	0,00	90.000,00	0,00	0,00	90.000,00	0,00	0,00
Cap. 26000/205	REALIZZAZIONE CICLOVIE - PON/CS - MISURA M2C2-4.1 RAFFORZAMENTO MOBILITÀ CICLISTICA DEL PNRR	57.463,63	0,00	55.686,64	1.776,99	4.514,37	759,86	3.754,50	0,01	759,86	0,00
Cap. 26000/206	PUT - MESSA IN SICUREZZA ATTRAVERSAMENTI PEDONALI CORSO MAMELI / RFF	21.581,76	0,00	16.678,96	4.902,80	0,00	0,00	0,00	0,00	0,00	0,00
Cap. 26000/210	IMPERMEABILIZZAZIONE PARCHEGGIO ANTOLIVA - RA	9.965,04	0,00	0,00	9.965,04	0,00	0,00	0,00	0,00	0,00	0,00
Cap. 26000/211	RIQUALIFICAZIONE PIAZZE CITTADINE - AA	317,00	0,00	40,00	277,00	0,00	0,00	0,00	0,00	0,00	0,00
Cap. 26000/216	ABBATTIMENTO BARRIERE ARCHITETTONICHE - CS	117.663,12	0,00	117.663,12	0,00	65.791,52	58.860,00	6.931,52	0,00	56.580,00	2.280,00
Cap. 26000/218	INTERVENTI STRADE - RFF	33.179,85	0,00	33.179,85	0,00	0,00	0,00	0,00	0,00	0,00	0,00
Cap. 26000/221	RIQUALIFICAZIONE CORSO CAIROLI - CDP	0,00	0,00	0,00	0,00	400.000,00	58.063,84	341.936,16	0,00	0,00	58.063,84
Cap. 26000/226	PARCHEGGIO AREA EX GASOMETRO – BONIFICA AREA - RFF	0,00	0,00	0,00	0,00	108.000,00	78.599,72	0,00	29.400,28	43.339,40	35.260,32
Cap. 26000/228	CONTENZIOSO COMUNE VB - GEA SOLUZIONI /	35.000,00	25.000,00	0,00	10.000,00	0,00	0,00	0,00	0,00	0,00	0,00

		Residui Iniziali	Minori Spese	Pagato	Da Riportare	Assestato	Impegnato	F.P.V.	Minori Spese	Pagato	Da Riportare
	AA										
Cap. 26000/229	RIQUALIFICAZIONE CORSO CAIROLI / AE	0,00	0,00	0,00	0,00	120.000,00	120.000,00	0,00	0,00	0,00	120.000,00
Cap. 26000/230	INTERVENTI DI MIGLIORAMENTO ACCESSIBILITA DISABILI LUNGOLAGO PALLANZA - RFF	29.984,86	0,00	29.984,86	0,00	0,00	0,00	0,00	0,00	0,00	0,00
Cap. 26000/231	REALIZZAZIONE PISTA CICLOPEDONALE TRE PONTI - BEATA GIOVANNINA / MP	0,00	0,00	0,00	0,00	896,80	0,00	0,00	896,80	0,00	0,00
Cap. 26000/233	RIQUALIFICAZIONE PIAZZA RANZONI PNRR- MSC2-I2.1 / NGEU RU	0,00	0,00	0,00	0,00	5.153.839,00	0,00	5.153.839,00	0,00	0,00	0,00
Cap. 26000/238	MESSA IN SICUREZZA VIA INTRA-PREMENO - AA	70.000,00	0,02	48.882,32	21.117,66	0,00	0,00	0,00	0,00	0,00	0,00
Cap. 26000/239	MANUTENZIONE STRAORDINARIA MONTEROSSO - AA	47.000,00	0,00	44.462,16	2.537,84	0,00	0,00	0,00	0,00	0,00	0,00
Cap. 26000/241	ABBATTIMENTO BARRIERE ARCHITETTONICHE SCIVOLO VIA PROSSANO / RFF	10.370,00	0,00	8.840,00	1.530,00	0,00	0,00	0,00	0,00	0,00	0,00
Cap. 26000/242	MANUTENZIONE STRAORDINARIA VIA ISONZO / RFF	80.000,00	0,00	73.981,73	6.018,27	0,00	0,00	0,00	0,00	0,00	0,00
Cap. 26000/243	PERCORSO SENTIERO SAN GIOVANNI / RFF	80.000,00	0,00	15.975,50	64.024,50	40.000,00	38.709,60	0,00	1.290,40	0,00	38.709,60
Cap. 26000/244	PROGETTO VIABILISTICO VIA MADONNA DI CAMPAGNA / RFF	0,00	0,00	0,00	0,00	150.000,00	25.899,38	124.100,62	0,00	0,00	25.899,38
Cap. 26000/246	PROTOCOLLO PROGETTO COLLEGAMENTO PISTE CICLABILI / CC	0,00	0,00	0,00	0,00	12.000,00	0,00	0,00	12.000,00	0,00	0,00
Cap. 26000/257	MANTUENZIONE STR. STRADE CITTADINE - ASFALTATURE - RFF	0,00	0,00	0,00	0,00	140.000,00	135.308,22	4.691,78	0,00	132.839,04	2.469,18
Cap. 26000/261	AMPLIAMENTO PARCHEGGIO VIA CROCETTA - CDP	0,00	0,00	0,00	0,00	2.000.000,00	0,00	0,00	2.000.000,00	0,00	0,00
Cap. 26000/262	AMPLIAMENTO PARCHEGGIO VIA CROCETTA - RFF	0,00	0,00	0,00	0,00	570.000,00	0,00	0,00	570.000,00	0,00	0,00

		Residui Iniziali	Minori Spese	Pagato	Da Riportare	Assestato	Impegnato	F.P.V.	Minori Spese	Pagato	Da Riportare
Cap. 26000/263	AMPLIAMENTO PARCHEGGIO VIA CROCETTA - OOUU	0,00	0,00	0,00	0,00	278.000,00	0,00	20.579,38	257.420,62	0,00	0,00
Cap. 26000/264	AMPLIAMENTO PARCHEGGIO VIA CROCETTA - AP	0,00	0,00	0,00	0,00	1.152.000,00	0,00	0,00	1.152.000,00	0,00	0,00
Cap. 26000/265	RIQUALIFICAZIONE PIAZZA F.LLI BANDIERA - PINQUA	0,00	0,00	0,00	0,00	5.000.000,00	0,00	3.000.000,00	2.000.000,00	0,00	0,00
Cap. 26000/266	MESSA IN SICUREZZA MARCIAPIEDI / CS	0,00	0,00	0,00	0,00	125.000,00	115.030,23	9.969,77	0,00	103.195,00	11.835,23
Cap. 26000/267	RIQUALIFICAZIONE PIAZZA GARIBALDI PNRR- MSC2-I2.1 / RU / NGEU RU	0,00	0,00	0,00	0,00	1.736.456,54	329.432,15	1.407.024,39	0,00	300.438,08	28.994,07
Cap. 26000/268	INTERVENTO PISTA CICLOPEDONALE SPONDA SINISTRA FIUME TOCE / CR	0,00	0,00	0,00	0,00	70.000,00	70.000,00	0,00	0,00	3.378,06	66.621,94
Cap. 26000/269	PIANO DEL TRAFFICO - MESSA IN SICUREZZA / AA	0,00	0,00	0,00	0,00	44.000,00	41.619,64	2.380,36	0,00	39.725,65	1.893,99
Cap. 26000/270	BONIFICA AREA EX GASOMETRO / CDP	0,00	0,00	0,00	0,00	1.310.000,00	0,00	0,00	1.310.000,00	0,00	0,00
Cap. 26000/271	REALIZZAZIONE PISTA CICLOPEDONALE TRE PONTI - BEATA GIOVANNINA - MP / AV	0,00	0,00	0,00	0,00	6.741,72	0,00	0,00	6.741,72	0,00	0,00
Cap. 26000/272	RIFACIMENTO MURO RECINZIONE BIBLIOTECA COMUNALE /CS	0,00	0,00	0,00	0,00	123.584,07	123.584,07	0,00	0,00	0,00	123.584,07
Cap. 26000/273	RIFACIMENTO MURO RECINZIONE BIBLIOTECA COMUNALE / AA	0,00	0,00	0,00	0,00	56.000,00	56.000,00	0,00	0,00	0,00	56.000,00
Cap. 26000/274	ASFALTATURA STRADE CITTADINE / AA	0,00	0,00	0,00	0,00	20.000,00	20.000,00	0,00	0,00	20.000,00	0,00
Cap. 26000/275	FONDO COMPENSAZIONE PREZZI LL.PP. / MP	0,00	0,00	0,00	0,00	42.916,67	17.729,45	0,00	25.187,22	17.729,45	0,00
Cap. 26000/276	FONDO COMPENSAZIONE PREZZI LL.PP. / AA	0,00	0,00	0,00	0,00	3.201,00	0,00	0,00	3.201,00	0,00	0,00
Cap. 26000/277	MESSA IN SICUREZZA PISTE CICLOPEDONALI / AV	0,00	0,00	0,00	0,00	10.000,00	0,00	9.663,62	336,38	0,00	0,00
Cap. 26100/9	MANUT. STR. DEMANIO IDRICO - U.T. - CD	60.000,00	0,00	60.000,00	0,00	0,00	0,00	0,00	0,00	0,00	0,00
Cap. 26100/24	CONSOLIDAMENTO LUNGOLAGO PALLANZA - CD	4.887,20	0,00	4.887,20	0,00	153.297,47	102.384,62	0,00	50.912,85	102.384,62	0,00
Cap. 26100/28	CONSOLIDAMENTO LUNGOLAGO PALLANZA - RFF	0,00	0,00	0,00	0,00	3.527,78	0,00	0,00	3.527,78	0,00	0,00
Cap. 26100/37	RIQ. FASCIA TORR. S. BERNARDINO - C/PRIV	0,00	0,00	0,00	0,00	30.275,00	0,00	30.275,00	0,00	0,00	0,00



		Residui Iniziali	Minori Spese	Pagato	Da Riportare	Assestato	Impegnato	F.P.V.	Minori Spese	Pagato	Da Riportare
Cap. 26100/38	RIQ. FASCIA TORR. S. BERNARDINO - RFF	5.075,20	0,00	0,00	5.075,20	12.741,72	6.978,40	5.763,32	0,00	6.978,40	0,00
Cap. 26100/44	RIQUALIFICAZIONE TORRENTE SAN GIOVANNI - 1 STRALCIO - AA	539,06	0,00	539,06	0,00	0,00	0,00	0,00	0,00	0,00	0,00
Cap. 26100/45	RIQUALIFICAZIONE FASCIA TORRENTE SAN GIOVANNI - CR	82.585,60	0,00	82.585,60	0,00	51.878,86	3.156,47	48.722,39	0,00	1.075,08	2.081,39
Cap. 26100/48	MANUTENZIONI STRAORDINARIE OPERE LACUALI - CD	109.415,46	0,00	29.234,96	80.180,50	260.586,85	57.739,55	146.712,69	56.134,61	24.143,80	33.595,75
Cap. 26100/49	RIQUALIFICAZIONE FASCIA TORRENTE SAN GIOVANNI - OOUU	21.498,15	0,00	19.875,04	1.623,11	0,00	0,00	0,00	0,00	0,00	0,00
Cap. 26100/51	RIQUALIFICAZIONE EX IAT DARSENA VILLA GIULIA PNRR - M5C2-I2.1 / NGEU RU	0,00	0,00	0,00	0,00	476.418,31	79.762,97	0,00	396.655,34	0,00	79.762,97
Cap. 26100/52	PROGETTO SCOLMATORI INTRA E PALLANZA - CD	106.107,00	0,00	103.459,17	2.647,83	401.636,46	356.783,40	44.853,06	0,00	18.153,80	338.629,60
Cap. 26100/53	PROTOCOLLO PROGETTO RIO STRONETTA / QUOTA COMUNE - AA	12.968,50	0,01	7.696,98	5.271,51	0,00	0,00	0,00	0,00	0,00	0,00
Cap. 26100/54	PROTOCOLLO PROGETTO RIO STRONETTA - CONTRIBUTO COMUNI	25.936,68	0,01	15.396,40	10.540,27	0,00	0,00	0,00	0,00	0,00	0,00
Cap. 26100/55	PROGETTO SCOLMATORI INTRA E PALLANZA - CD / AV	0,00	0,00	0,00	0,00	16.266,54	1.512,60	14.753,94	0,00	1.512,60	0,00
Cap. 26200/2	SOSTITUZIONE CALDAIE SCUOLE EX CONTRIBUTO MISE EFFICIENTAMENTO ENERGETICO PNRR M2.C4.I2.2 / NGEU	0,00	0,00	0,00	0,00	130.000,00	122.437,40	3.562,60	4.000,00	122.437,40	0,00
Cap. 26200/10	MANUT. STRAORD. SCUOLE CITTADINE - OOUU	0,00	0,00	0,00	0,00	130.000,00	99.435,51	14.900,00	15.664,49	61.649,73	37.785,78
Cap. 26200/18	INT MANUTENZIONE STR. SCUOLE - AA	49.104,68	0,00	48.313,86	790,82	147.395,32	2.356,74	145.038,58	0,00	1.443,48	913,26
Cap. 26200/25	RISTRUTTURAZIONE ED EFFICIENTAMENTO ENERGETICO SC. ELEM. TOZZI - CR	0,00	0,00	0,00	0,00	405.000,00	0,00	0,00	405.000,00	0,00	0,00
Cap. 26200/26	RISTRUTTURAZIONE ED EFFICIENTAMENTO ENERGETICO SC. ELEM. TOZZI - AP	0,00	0,00	0,00	0,00	15.000,00	0,00	15.000,00	0,00	0,00	0,00

		Residui Iniziali	Minori Spese	Pagato	Da Riportare	Assestato	Impegnato	F.P.V.	Minori Spese	Pagato	Da Riportare
Cap. 26200/28	VERIFICHE STATICHE SCUOLE TORCHIEDO E DELLA ROSSA - AE	17.763,20	0,00	0,00	17.763,20	0,00	0,00	0,00	0,00	0,00	0,00
Cap. 26200/29	INTERVENTI DI EFFICIENTAMENTO ENERGETICO EDIFICI PUBBLICI (SCUOLE DIVERSE) - CS	0,00	0,00	0,00	0,00	1.935,47	1.935,43	0,00	0,04	1.935,43	0,00
Cap. 26200/34	MANUT. STRAORD. SCUOLE CITTADINE - CS	73.000,00	0,00	70.781,64	2.218,36	0,00	0,00	0,00	0,00	0,00	0,00
Cap. 26200/50	MANUTENZIONE STRAORDINARIA ASILI NIDO - MP (SERVIZIO RILEVANTE IVA)	0,00	0,00	0,00	0,00	14.982,82	0,00	14.982,82	0,00	0,00	0,00
Cap. 26200/53	ADEGUAMENTO IMPIANTI DI RETE SCUOLE MEDIE / AA	3.849,30	0,00	2.281,47	1.567,83	0,00	0,00	0,00	0,00	0,00	0,00
Cap. 26200/54	MESSA IN SICUREZZA E ADEGUAMENTO EDILIZIA SCOLASTICA / CS	44.761,20	0,00	44.761,20	0,00	6.738,80	0,00	6.738,80	0,00	0,00	0,00
Cap. 26200/119	RISTRUTTURAZIONE ED EFFICIENTAMENTO ENERGETICO SC. ELEM. TOZZI / AA	0,00	0,00	0,00	0,00	30.000,00	0,00	30.000,00	0,00	0,00	0,00
Cap. 26200/120	FONDO COMPENSAZIONE PREZZI MANUT. STRAORD. / AA	0,00	0,00	0,00	0,00	18.000,00	11.094,95	0,00	6.905,05	11.094,95	0,00
Cap. 26300/2	ADEGUAMENTO VILLA GIULIA - AP	0,00	0,00	0,00	0,00	50.000,00	0,00	0,00	50.000,00	0,00	0,00
Cap. 26300/7	RIQUALIFICAZIONE EX CAROLINA ALVAZZI CENTRO PER L'IMPIEGO - CR	0,00	0,00	0,00	0,00	400.000,00	4.824,22	0,00	395.175,78	0,00	4.824,22
Cap. 26300/12	MANUTENZIONI STRAORDINARIE IMMOBILI E STRUTTURE COMUNALI / AA	0,00	0,00	0,00	0,00	185.670,00	127.327,99	58.342,01	0,00	26.046,65	101.281,34
Cap. 26300/45	INT. MANUT. STRAORD. STRUTTURE COMUNALI - RFF	19.907,67	0,00	19.907,67	0,00	60.000,00	60.000,00	0,00	0,00	35.654,92	24.345,08
Cap. 26300/80	PROGETTO BILANCIO PARTECIPATO - AP	0,00	0,00	0,00	0,00	50.000,00	0,00	0,00	50.000,00	0,00	0,00
Cap. 26300/93	PALAZZO VIANI DUGNANI E PALAZZO BIUMI - FESR	189,74	0,00	189,74	0,00	0,00	0,00	0,00	0,00	0,00	0,00
Cap. 26300/94	RIQUALIFICAZIONE IMMOBILE VIA ROMA (SOCIAL MARKET) - RFF	0,00	0,00	0,00	0,00	358.000,00	358.000,00	0,00	0,00	80.860,66	277.139,34
Cap. 26300/128	BILANCIO PARTECIPATO - BOOKCROSSING - AA	2.500,00	0,00	0,00	2.500,00	0,00	0,00	0,00	0,00	0,00	0,00
Cap. 26300/138	LAVORI DI SISTEMAZIONE CANILE COMUNALE /	0,00	0,00	0,00	0,00	2.520,00	0,00	0,00	2.520,00	0,00	0,00

		Residui Iniziali	Minori Spese	Pagato	Da Riportare	Assestato	Impegnato	F.P.V.	Minori Spese	Pagato	Da Riportare
	C.PRIV										
Cap. 26300/143	MANUTENZIONE STRAORDINARIA ASILI NIDO - AP	0,00	0,00	0,00	0,00	30.000,00	0,00	0,00	30.000,00	0,00	0,00
Cap. 26300/144	MANUTENZIONE STRAORDINARIA ASILI NIDO - CR (SERVIZIO RILEVANTE I.V.A.)	4.056,00	0,00	0,00	4.056,00	0,00	0,00	0,00	0,00	0,00	0,00
Cap. 26300/148	ADEGUAMENTO FERMI - AP	0,00	0,00	0,00	0,00	250.000,00	0,00	0,00	250.000,00	0,00	0,00
Cap. 26300/150	RIQUALIFICAZIONE EX ARTIGIANA - AP	0,00	0,00	0,00	0,00	200.000,00	0,00	0,00	200.000,00	0,00	0,00
Cap. 26300/155	LAVORI DI SISTEMAZIONE CANILE COMUNALE - AA	0,00	0,00	0,00	0,00	739,64	606,50	0,00	133,14	606,50	0,00
Cap. 26300/163	MANUTENZIONI STR. PATRIMONIO COMUNALE - AP	12.000,00	0,00	11.432,85	567,15	0,00	0,00	0,00	0,00	0,00	0,00
Cap. 26300/164	MANUTENZIONI STR. PATRIMONIO COMUNALE - OOUU	11.952,50	0,00	10.366,50	1.586,00	50.000,00	48.917,32	0,00	1.082,68	48.917,32	0,00
Cap. 26300/166	MESSA IN SICUREZZA LOCALI LUDOTECA / AA	67,32	67,32	0,00	0,00	0,00	0,00	0,00	0,00	0,00	0,00
Cap. 26300/167	RISTRUTTURAZIONE 2 PIANO EX CAROLINA ALVAZZI - AMBULATORIO SOCIALE / MP	110.000,00	0,00	23.409,95	86.590,05	212.868,00	3.846,38	209.021,62	0,00	3.846,38	0,00
Cap. 26300/168	RIQUALIFICAZIONE URBANA BIBLIOTECA VILLA MAIONI PNRR-M5C2-I2.1 / NGEU RU	0,00	0,00	0,00	0,00	1.052.169,44	0,00	1.052.169,44	0,00	0,00	0,00
Cap. 26300/172	RISTRUTTURAZIONE 2 PIANO EX CAROLINA ALVAZZI - AMBULATORIO SOCIALE / AA	74.000,00	0,00	2.717,74	71.282,26	226.132,00	1.126,16	225.005,84	0,00	1.126,16	0,00
Cap. 26300/173	MANUTENZIONE STRAORDINARIA OSTELLO - AA	40.000,00	0,00	38.109,48	1.890,52	0,00	0,00	0,00	0,00	0,00	0,00
Cap. 26300/174	MANUTENZIONE STRAORDINARIA ASILI NIDO / CR (SERVIZIO RILEVANTE I.V.A.) - AV	0,00	0,00	0,00	0,00	11.028,63	0,00	0,00	11.028,63	0,00	0,00
Cap. 26300/175	ABBATTIMENTO BARRIERE ARCHITETTONICHE IMMOBILI COMUNALI / AA	24.997,80	0,00	24.997,80	0,00	0,00	0,00	0,00	0,00	0,00	0,00
Cap. 26300/176	ABBATTIMENTO BARRIERE ARCHITETTONICHE BIBLIOTECA COMUNALE / AA	15.600,00	0,00	15.600,00	0,00	0,00	0,00	0,00	0,00	0,00	0,00
Cap. 26300/179	MANUTENZIONE STRAORDINARIA TETTO SEDE PALLANZA - OOUU	64.104,76	0,00	61.078,99	3.025,77	0,00	0,00	0,00	0,00	0,00	0,00

		Residui Iniziali	Minori Spese	Pagato	Da Riportare	Assestato	Impegnato	F.P.V.	Minori Spese	Pagato	Da Riportare
Cap. 26300/180	MANUTENZIONE STRAORDINARIA TETTO SEDE PALLANZA - RFF	25.895,24	0,00	24.048,98	1.846,26	0,00	0,00	0,00	0,00	0,00	0,00
Cap. 26300/181	RIQUALIFICAZIONE IMMOBILI VIA RESTELLINI PNRR M2.C3.I2.1 / PNRR - PNC	0,00	0,00	0,00	0,00	1.200.000,00	60.572,51	1.139.427,49	0,00	60.572,51	0,00
Cap. 26300/183	REALIZZAZIONE NUOVO ASILO NIDO / PNRR-M4C1-I1.1 / NGEU	0,00	0,00	0,00	0,00	2.400.000,00	0,00	0,00	2.400.000,00	0,00	0,00
Cap. 26300/185	MANUTENZIONE STRAORDINARIA PATRIMONIO COMUNALE - AA	0,00	0,00	0,00	0,00	11.000,00	10.963,98	0,00	36,02	10.963,98	0,00
Cap. 26300/186	SISTEMAZIONE IMMOBILE CANOTTIERI PALLANZA - AA	0,00	0,00	0,00	0,00	40.000,00	38.247,00	0,00	1.753,00	38.247,00	0,00
Cap. 26300/187	INTERVENTI STRAORDINARI GATTILE COMUNALE - AA	0,00	0,00	0,00	0,00	8.674,20	8.674,20	0,00	0,00	8.674,20	0,00
Cap. 26300/188	MANUTENZIONE STRAORDINARIA ASILI NIDO (SERVIZIO RILEVANTE I.V.A.) - CS / AV	0,00	0,00	0,00	0,00	4.652,15	0,00	0,00	4.652,15	0,00	0,00
Cap. 26300/189	PROGETTO SISTEMAZIONE ALLOGGI POLITICHE SOCIALI / C.PRIV / AV	0,00	0,00	0,00	0,00	29.322,47	0,00	29.280,00	42,47	0,00	0,00
Cap. 26300/190	RIQUALIFICAZIONE PALAZZO DI CITTA / CDP	0,00	0,00	0,00	0,00	1.100.000,00	0,00	1.100.000,00	0,00	0,00	0,00
Cap. 26300/191	RIQUALIFICAZIONE EX CAROLINA ALVAZZI CENTRO PER L'IMPIEGO / AA	0,00	0,00	0,00	0,00	162.259,20	1.956,94	160.302,26	0,00	0,00	1.956,94
Cap. 26300/192	RIQUALIFICAZIONE EX CAROLINA ALVAZZI CENTRO PER L'IMPIEGO / RFF	0,00	0,00	0,00	0,00	100.000,00	1.206,05	98.793,95	0,00	0,00	1.206,05
Cap. 26300/193	PROGETTO ARTE PUBBLICA / FONDAZIONE CARIPLO	0,00	0,00	0,00	0,00	40.000,00	38.560,00	0,00	1.440,00	0,00	38.560,00
Cap. 26300/194	PROGETTO ARTE PUBBLICA / AA	0,00	0,00	0,00	0,00	10.000,00	9.995,01	0,00	4,99	0,00	9.995,01
Cap. 26300/195	REALIZZAZIONE NUOVI IMPIANTI E RIGENERAZIONE CANOTTIERI INTRA - CLUSTER 1 / PNRR M5.C2.MISURA 3.INVESTIMENTO 3.1 /	0,00	0,00	0,00	0,00	75.772,68	34.233,79	41.538,89	0,00	0,00	34.233,79

		Residui Iniziali	Minori Spese	Pagato	Da Riportare	Assestato	Impegnato	F.P.V.	Minori Spese	Pagato	Da Riportare
	NGEU										
Cap. 26300/196	REALIZZAZIONE NUOVI IMPIANTI E RIGENERAZIONE CANOTTIERI INTRA - CLUSTER 2 / PNRR M5.C2.MISURA 3.INVESTIMENTO 3.1 / NGEU	0,00	0,00	0,00	0,00	56.305,63	25.085,88	31.219,75	0,00	0,00	25.085,88
Cap. 26300/197	RISTRUTTURAZIONE CASA CUSTODE / PNRR M5.C2.INTERVENTO 1.1.2. / NGEU	0,00	0,00	0,00	0,00	140.000,00	0,00	0,00	140.000,00	0,00	0,00
Cap. 26300/198	RISTRUTTURAZIONE CASA CUSTODE / PNRR M5.C2.INTERVENTO 1.1.2. / TRASF. CSSV	0,00	0,00	0,00	0,00	160.000,00	0,00	0,00	160.000,00	0,00	0,00
Cap. 26300/199	RISTRUTTURAZIONE CASA CUSTODE / PNRR M5.C2.INTERVENTO 1.1.2. / QUOTA COMUNE / AA	0,00	0,00	0,00	0,00	25.000,00	0,00	0,00	25.000,00	0,00	0,00
Cap. 26300/200	RIQUALIFICAZIONE SPAZI DORMITORIO ROSA FRANZI / PNRR M5.C2.INTERVENTO 1.3.2 / NGEU	0,00	0,00	0,00	0,00	130.000,00	0,00	0,00	130.000,00	0,00	0,00

		Residui Iniziali	Minori Spese	Pagato	Da Riportare	Assestato	Impegnato	F.P.V.	Minori Spese	Pagato	Da Riportare
Cap. 26300/201	RIQUALIFICAZIONE SPAZI DORMITORIO ROSA FRANZI / PNRR M5.C2.INTERVENTO 1.3.2 / TRASF. CSSV	0,00	0,00	0,00	0,00	95.000,00	0,00	0,00	95.000,00	0,00	0,00
Cap. 26300/202	MANUTENZIONE STRAORDINARIA ALLOGGI EMERGENZA POLITICHE SOCIALI / RV	0,00	0,00	0,00	0,00	20.000,00	12.529,40	0,00	7.470,60	0,00	12.529,40
Cap. 26500/3	INTERVENTI DI ADEGUAMENTO PISCINA COMUNALE-ICS	0,00	0,00	0,00	0,00	190.000,00	190.000,00	0,00	0,00	163.367,57	26.632,43
Cap. 26500/6	INTERVENTI SULLE STRUTTURE SPORTIVE - AP	0,00	0,00	0,00	0,00	50.000,00	0,00	0,00	50.000,00	0,00	0,00
Cap. 26500/16	MANUTENZIONI STRAORDINARIE IMPIANTI SPORTIVI - AA	2.745,00	0,00	2.745,00	0,00	30.000,00	30.000,00	0,00	0,00	30.000,00	0,00
Cap. 26500/40	MANUTENZIONE STRAORDINARIA IMPIANTI SPORTIVI - RFF	8.174,00	0,00	8.174,00	0,00	0,00	0,00	0,00	0,00	0,00	0,00
Cap. 26500/41	ILLUMINAZIONE PISTA DI ATLETICA - MUTUO ICS	263.688,54	0,00	162.036,74	101.651,80	0,00	0,00	0,00	0,00	0,00	0,00
Cap. 26500/42	RIFACIMENTO CENTRALE TERMICA PISTA DI ATLETICA / RFF	0,00	0,00	0,00	0,00	30.000,00	23.582,60	0,00	6.417,40	23.582,60	0,00
Cap. 26500/43	ILLUMINAZIONE IMPIANTI SPORTIVI / OOUU	0,00	0,00	0,00	0,00	55.000,00	24.101,10	0,00	30.898,90	0,00	24.101,10
Cap. 26500/44	POTENZIAMENTO IMPIANTI TENNIS TROBASO / MUTUO ICS	0,00	0,00	0,00	0,00	350.000,00	0,00	0,00	350.000,00	0,00	0,00

		Residui Iniziali	Minori Spese	Pagato	Da Riportare	Assestato	Impegnato	F.P.V.	Minori Spese	Pagato	Da Riportare
Cap. 26520/400	ACQUISTO ARREDI SCOLASTICI - RFF	0,00	0,00	0,00	0,00	25.000,00	25.000,00	0,00	0,00	25.000,00	0,00
Cap. 26700/4	RIFACIMENTO FOGNATURE / AA	0,00	0,00	0,00	0,00	30.524,40	12.200,00	18.324,40	0,00	0,00	12.200,00
Cap. 27000/1	PARCO DELLE CAMELIE - OOUU	0,00	0,00	0,00	0,00	130.000,00	122.375,56	7.624,44	0,00	0,00	122.375,56
Cap. 27000/16	MESSA IN SICUREZZA VILLA GIULIA - AA	24.812,71	0,00	18.756,47	6.056,24	0,00	0,00	0,00	0,00	0,00	0,00
Cap. 27000/19	BANDA LARGA- OOUU	64.233,00	0,00	64.233,00	0,00	0,00	0,00	0,00	0,00	0,00	0,00
Cap. 27000/36	MANUTENZIONE STR. E INTERVENTI SPIAGGE - CD	9.198,80	0,00	0,00	9.198,80	0,00	0,00	0,00	0,00	0,00	0,00
Cap. 27000/42	ESTENS. E COLLEGAMENTI FIBRA OTTICA - OOUU	0,00	0,00	0,00	0,00	6.100,00	3.983,12	0,00	2.116,88	3.412,89	570,23
Cap. 27000/48	INTERVENTI PARCHI GIOCO - OOUU	49.979,10	0,01	49.979,09	0,00	57.000,00	54.947,94	1.121,56	930,50	43.343,92	11.604,02
Cap. 27000/50	RIQUALIFICAZIONE ED ACCESSIBILITA' SPIAGGE - CD	0,00	0,00	0,00	0,00	14.364,00	4.575,66	9.788,34	0,00	4.575,66	0,00
Cap. 27000/53	RIQUALIFICAZIONE ED ACCESSIBILITA' SPIAGGE - FESR	0,00	0,00	0,00	0,00	10.482,31	0,00	10.482,31	0,00	0,00	0,00
Cap. 27000/54	ARTBONUS VILLA SAN REMIGIO - ARTBONUS - AV	0,00	0,00	0,00	0,00	567,89	0,00	0,00	567,89	0,00	0,00
Cap. 27000/55	RIQUALIFICAZIONE ED ACCESSIBILITA' SPIAGGE - AAV E AA	0,00	0,00	0,00	0,00	91.380,43	0,00	91.380,43	0,00	0,00	0,00
Cap. 27000/58	RIQUALIFICAZIONE ED ACCESSIBILITA' SPIAGGE - CS BP	0,00	0,00	0,00	0,00	90.811,56	24.354,68	66.456,87	0,01	11.346,14	13.008,54
Cap. 27000/63	RIQUALIFICAZIONE TERRAZZA INGHIAIATA VILLA SAN REMIGIO - CR	0,00	0,00	0,00	0,00	150.000,00	150.000,00	0,00	0,00	0,00	150.000,00
Cap. 27000/64	RIQUALIFICAZIONE TERRAZZA INGHIAIATA VILLA SAN REMIGIO - FESR	0,00	0,00	0,00	0,00	576.000,00	559.529,01	16,57	16.454,42	383.882,28	175.646,73
Cap. 27000/65	RIQUALIFICAZIONE TERRAZZA INGHIAIATA VILLA SAN REMIGIO - OU	1.040,00	0,00	1.040,00	0,00	107.960,00	88.343,99	19.616,01	0,00	0,00	88.343,99
Cap. 27000/66	ESTENSIONE RETE FIBRA OTTICA - AA	11.999,92	897,92	11.102,00	0,00	0,00	0,00	0,00	0,00	0,00	0,00
Cap. 27000/69	RIQUALIFICAZIONE PIANO PRIMO VILLA SAN REMIGIO - C/PRIVATI	0,00	0,00	0,00	0,00	2.500.000,00	0,00	0,00	2.500.000,00	0,00	0,00
Cap. 27000/70	REALIZZAZIONE SPIAGGE RIQUALIFICAZIONE E	0,00	0,00	0,00	0,00	9.600,00	0,00	0,00	9.600,00	0,00	0,00

		Residui Iniziali	Minori Spese	Pagato	Da Riportare	Assestato	Impegnato	F.P.V.	Minori Spese	Pagato	Da Riportare
	ACCESSIBILITA - MP										
Cap. 27050/19	ILLUMINAZIONE ESTERNA CEM - AP	0,00	0,00	0,00	0,00	2.246,00	0,00	0,00	2.246,00	0,00	0,00
Cap. 27050/20	CPI CEM ADEGUAMENTO - AP	0,00	0,00	0,00	0,00	90.000,00	58.047,60	0,00	31.952,40	58.047,60	0,00
Cap. 27050/25	CPI CEM ADEGUAMENTO - MP	30,00	30,00	0,00	0,00	122.135,57	156,65	25.474,33	96.504,59	156,65	0,00
Cap. 27050/26	CPI CEM ADEGUAMENTO - AA	0,00	0,00	0,00	0,00	1.472,43	0,00	0,00	1.472,43	0,00	0,00
Cap. 27050/33	MANUTENZIONE STRAORDINARIA TEATRO IL MAGGIORE	30.000,00	0,00	0,00	30.000,00	0,00	0,00	0,00	0,00	0,00	0,00
Cap. 27050/35	FIBRA OTTICA TEATRO IL MAGGIORE / C/PRIVATI	2.440,00	0,00	2.440,00	0,00	0,00	0,00	0,00	0,00	0,00	0,00
Cap. 27200/44	INTERVENTI SISTEMAZIONE PARCHI GIOCO / AA	20.000,00	0,00	19.992,14	7,86	0,00	0,00	0,00	0,00	0,00	0,00
Cap. 27300/18	RIQUALIFICAZIONE URBANA EX DELEGAZIONE CIVICA PNRR-M5C2-I2.1 / NGEU RU	0,00	0,00	0,00	0,00	611.592,87	25.990,78	585.602,09	0,00	0,00	25.990,78
Cap. 27340/4	CONCESSIONE FORNO CREMATARIO E CIMITERO DI PALLANZA - C/PRIV	0,00	0,00	0,00	0,00	1.800.000,00	0,00	0,00	1.800.000,00	0,00	0,00
Cap. 28000/1	ASSE VIARIO SS 34 - FASCIA DI 30 MT A MONTE SS34 - PULIZIA VERSANTE E TAGLIO SELETTIVO DI ALBERI / CS	0,00	0,00	0,00	0,00	207.000,00	170.238,06	0,00	36.761,94	129.638,50	40.599,56
Cap. 28000/2	ASSE VIARIO SS 34 - COMUNI DI OGGEVBBIO, CANNERO RIVIERA, CANNOBIO ZONE D, F, G, H, J, N - MONITORAGGIO TIPO SPIDER DA SISTEMARE SULLE BARRIERE PARAMASSI / CS	0,00	0,00	0,00	0,00	306.000,00	0,00	0,00	306.000,00	0,00	0,00
Cap. 28000/3	ASSE VIARIO SS 34 - FRAZIONE RONCO DEL COMUNE DI GHIFFA - ZONA B - PULIZIA VERSANTE E TAGLIO SELETTIVO DI ALBERI E CONSOLIDAMENTO VERSANTI CON DIFESE ATTIVE E PASSIVE / CS	1.949,07	0,00	1.949,07	0,00	2.049.386,85	1.502.737,60	0,00	546.649,25	1.370.372,23	132.365,37
Cap. 28000/4	ASSE VIARIO SS 34 - COMUNE DI GHIFFA AL CONFINO CON IL COMUNE DI OGGEVBBIO - ZONA C - PULIZIA VERSANTE E TAGLIO SELETTIVO DI ALBERI E CONSOLIDAMENTO VERSANTI CON DIFESE ATTIVE E PASSIVE / CS	0,00	0,00	0,00	0,00	1.229.513,09	815.585,74	0,00	413.927,35	815.585,74	0,00



		Residui Iniziali	Minori Spese	Pagato	Da Riportare	Assestato	Impegnato	F.P.V.	Minori Spese	Pagato	Da Riportare
Cap. 28000/5	ASSE VIARIO SS 34 - LOCALITA NOVAGLIO IN COMUNE DI OGGEVBBIO - ZONA D - PULIZIA VERSANTE E TAGLIO SELETTIVO DI ALBERI E CONSOLIDAMENTO VERSANTI CON DIFESE ATTIVE E PASSIVE / CS	0,00	0,00	0,00	0,00	2.808.849,99	1.301.557,80	1.507.292,19	0,00	1.157.033,35	144.524,45
Cap. 28000/6	ASSE VIARIO SS 34 - LOCALITA CASSINO COMUNE DI CANNERO RIVIERA - ZONA E - PULIZIA VERSANTE E TAGLIO SELETTIVO DI ALBERI E CONSOLIDAMENTO VERSANTI CON DIFESE ATTIVE / CS	6.333,30	0,00	6.333,30	0,00	111.726,07	74.111,64	0,00	37.614,43	74.111,64	0,00
Cap. 28000/7	ASSE VIARIO SS 34 - LOCALITA DONEGO E OGGIOGNO COMUNE DI CANNERO RIVIERA - ZONA F - PULIZIA VERSANTE E TAGLIO SELETTIVO DI ALBERI E CONSOLIDAMENTO VERSANTI CON DIFESE ATTIVE E PASSIVE / CS	0,00	0,00	0,00	0,00	1.262.975,12	273.325,77	0,00	989.649,35	1.700,00	271.625,77
Cap. 28000/8	ASSE VIARIO SS 34 - LOCALITA PIANCASSONE E CHEGGIO COMUNE DI CANNERO RIVIERA - ZONA G - PULIZIA VERSANTE E TAGLIO SELETTIVO DI ALBERI E CONSOLIDAMENTO VERSANTI CON DIFESE ATTIVE E PASSIVE / CS	0,00	0,00	0,00	0,00	4.022.186,78	9.706,78	4.012.480,00	0,00	4.780,00	4.926,78
Cap. 28000/9	ASSE VIARIO SS 34 - LOCALITA MOLINETTO COMUNE DI CANNOBIO - ZONA J - PULIZIA VERSANTE E TAGLIO SELETTIVO DI ALBERI E CONSOLIDAMENTO VERSANTI CON DIFESE ATTIVE E PASSIVE / CS	0,00	0,00	0,00	0,00	1.602.260,86	54.685,90	1.525.867,04	21.707,92	13.962,29	40.723,61
Cap. 28000/10	ASSE VIARIO SS 34 - LOCALITA SIGNAGO COMUNE DI CANNOBIO - ZONE L-M - PULIZIA VERSANTE E TAGLIO SELETTIVO DI ALBERI E CONSOLIDAMENTO VERSANTI CON DIFESE ATTIVE E PASSIVE / CS	0,00	0,00	0,00	0,00	574.034,52	193.278,01	374.034,52	6.721,99	85.848,21	107.429,80
Cap. 28000/11	ASSE VIARIO SS 34 - LOCALITA FORMINE	0,00	0,00	0,00	0,00	661.591,77	5.484,24	461.591,77	194.515,76	5.484,24	0,00

		Residui Iniziali	Minori Spese	Pagato	Da Riportare	Assestato	Impegnato	F.P.V.	Minori Spese	Pagato	Da Riportare
	COMUNE DI CANNOBIO - ZONA N - PULIZIA VERSANTE E TAGLIO SELETTIVO DI ALBERI E CONSOLIDAMENTO VERSANTI CON DIFESE ATTIVE E PASSIVE / CS										
Cap. 28000/14	ASSE VIARIO SS 34 - LOCALITA DONEGO E OGGIOGNO COMUNE DI CANNERO RIVIERA - ZONA F - KM 26+600 26+654 - CONSOLIDAMENTO VERSANTI CON DIFESE ATTIVE E PULIZIA VERSANTE E TAGLIO SELETTIVO DI ALBERI / CS	0,00	0,00	0,00	0,00	428.284,64	1.500,00	0,00	426.784,64	1.500,00	0,00
Cap. 28000/15	ASSE VIARIO SS34 - LOCALITA PIANCASSONE E CHEGGIO COMUNE DI CANNERO RIVIERA-ZONA G- KM 28+700-28+760-CONSOLIDAMENTO VERSANTI CON DIFESE PASSIVE E PULIZIA VERSANTE E TAGLIO SELETTIVO DI ALBERI / CS	0,00	0,00	0,00	0,00	278.927,30	1.606,96	0,00	277.320,34	1.300,00	306,96
Cap. 28000/16	ASSE VIARIO SS34 - LOCALITA CARMINE E PUNCETTA COMUNE DI CANNOBIO-ZONA H - KM 30+680-30+790 - CONSOLIDAMENTO VERSANTI CON DIFESE ATTIVE E PASSIVE E PULIZIA VERSANTE E TAGLIO SELETTIVO DI ALBERI / CS	41.303,34	0,00	41.303,34	0,00	4.220.841,79	5.573,68	3.862.145,13	353.122,98	5.573,68	0,00
Cap. 28000/18	ASSE VIARIO SS 34 - LOCALITA SIGNAGO COMUNE DI CANNOBIO - ZONA L - KM 37+160- 37+190 - CONSOLIDAMENTO VERSANTI CON DIFESE ATTIVE E PULIZIA VERSANTE E TAGLIO SELETTIVO DI ALBERI / CS	0,00	0,00	0,00	0,00	202.622,35	127.936,50	0,00	74.685,85	0,00	127.936,50
Cap. 28000/19	ASSE VIARIO SS 34 - LOCALITA PIAGGIO VALMARA COMUNE DI CANNOBIO - ZONA P - KM 38+920 - 38+990 CONSOLIDAMENTO VERSANTI CON DIFESE ATTIVE E PULIZIA VERSANTE E TAGLIO SELETTIVO DI ALBERI / CS	0,00	0,00	0,00	0,00	107.004,49	524,33	0,00	106.480,16	524,33	0,00
Cap. 28000/20	ASSE VIARIO SS 34 - COMUNE DI VERBANIA	0,00	0,00	0,00	0,00	413.099,04	168.034,84	43.246,60	201.817,60	2.839,50	165.195,34

		Residui Iniziali	Minori Spese	Pagato	Da Riportare	Assestato	Impegnato	F.P.V.	Minori Spese	Pagato	Da Riportare
	LOCALITA FONDOTOCE - MESSA IN SICUREZZA TRATTO VERSANTE / CS										
Cap. 28000/21	ASSE VIARIO SS 34 - LOCALITA FORMINE COMUNE DI CANNOBIO - ZONA N - KM 37+800 - 38+200 REALIZZAZIONE OPERE DI SISTEMAZIONE VERSANTE / CS	0,00	0,00	0,00	0,00	2.270.524,00	3.555,56	0,00	2.266.968,44	0,00	3.555,56
Cap. 28000/22	CONTRIBUTO AGLI INVESTIMENTI INDIRETTO PER SS34 LAVORI SOMMA URGENZA PER SISTEMAZIONE IDRAULICA RIO SENGIA - DA TRASFERIRE AL COMUNE DI OGGEVIO - CR	0,00	0,00	0,00	0,00	250.000,00	0,00	50.000,00	200.000,00	0,00	0,00
Cap. 28740/4	MOVICENTRO - CS	8.472,02	967,49	7.504,53	0,00	251.705,26	3.562,40	0,00	248.142,86	3.562,40	0,00
Cap. 28930/100	ACQUISTO ATTREZZATURE - RFF	5.197,66	0,00	5.197,66	0,00	15.000,00	13.495,90	0,00	1.504,10	13.495,90	0,00
Cap. 28930/101	ACQUISTO ATTREZZATURE ASILI NIDO (SERVIZIO RILEVANTE I.V.A.) - RFF	3.586,93	0,00	3.586,93	0,00	4.000,00	3.958,92	0,00	41,08	1.073,65	2.885,27
Cap. 28930/104	ACQUISTO ATTREZZATURE IMPIANTI SPORTIVI - OOUU	0,00	0,00	0,00	0,00	5.000,00	5.000,00	0,00	0,00	5.000,00	0,00
Cap. 28930/105	ATTREZZATURE PARCHI GIOCO - AA	0,00	0,00	0,00	0,00	40.000,00	9.310,56	0,00	30.689,44	6.014,16	3.296,40
Cap. 28930/112	ACQUISTO ATTREZZATURE (ARREDO URBANO, GIOCHI) - RFF	24.833,64	0,00	21.208,64	3.625,00	0,00	0,00	0,00	0,00	0,00	0,00
Cap. 28930/113	ACQUISTO ATTREZZATURE UFFICIO VERDE - RFF	10.998,30	0,00	10.998,30	0,00	0,00	0,00	0,00	0,00	0,00	0,00
Cap. 28930/120	ACQUISTO ATTREZZATURE EMERGENZA COVID19 - AV	2.612,00	0,00	2.612,00	0,00	0,00	0,00	0,00	0,00	0,00	0,00
Cap. 28930/121	MOBILI E ARREDI ASILI NIDO (SERVIZIO RILEVANTE I.V.A.) / AA	0,00	0,00	0,00	0,00	10.000,00	10.000,00	0,00	0,00	0,00	10.000,00
Cap. 28930/122	ACQUISTO ATTREZZATURE UFFICI / AA	0,00	0,00	0,00	0,00	3.000,00	2.751,50	0,00	248,50	2.751,50	0,00

		Residui Iniziali	Minori Spese	Pagato	Da Riportare	Assestato	Impegnato	F.P.V.	Minori Spese	Pagato	Da Riportare
Cap. 28930/123	ACQUISTO ATTREZZI PERCORSO VITA MONTEROSSO - C/PRIV	0,00	0,00	0,00	0,00	5.396,00	5.396,00	0,00	0,00	0,00	5.396,00
Cap. 28930/124	ACQUISTO ATTREZZATURE CUCINA ASILI NIDO (SERVIZIO RILEVANTE AI FINI I.V.A.) / AA	0,00	0,00	0,00	0,00	3.000,00	2.999,26	0,00	0,74	2.541,26	458,00
Cap. 28930/125	ATTREZZATURE AMBULATORIO SOCIALE / C.PRIV	0,00	0,00	0,00	0,00	5.412,50	0,00	0,00	5.412,50	0,00	0,00
Cap. 28930/202	ACQUISTO ARREDI VILLA IRIDE / AA	0,00	0,00	0,00	0,00	17.500,00	17.500,00	0,00	0,00	17.500,00	0,00
Cap. 28930/700	MOBILI E ARREDI - RFF	7.864,12	0,00	7.864,12	0,00	4.552,67	4.552,67	0,00	0,00	4.552,67	0,00
Cap. 28930/710	MOBILI E ARREDI BIBLIOTECA - AA	11.270,00	0,00	11.270,00	0,00	20.000,00	19.999,99	0,00	0,01	0,00	19.999,99
Cap. 28930/711	MOBILI E ARREDI BIBLIOTECA - C/PRIV	4.995,60	0,00	4.995,60	0,00	5.000,00	4.995,60	0,00	4,40	0,00	4.995,60
Cap. 28930/712	PROGETTO MAGAZZINO CENTRALE BIBLIOTECA - ACQUISTO ARREDI / CS	5.155,10	0,00	5.155,10	0,00	7.000,00	4.115,78	0,00	2.884,22	0,00	4.115,78
Cap. 28930/713	PROGETTO AMMODERNAMENTO BIBLIOTECHE / CR	0,00	0,00	0,00	0,00	15.000,00	15.000,00	0,00	0,00	0,00	15.000,00
Cap. 28930/716	IMMOBILE VILLA SIMONETTA - ALLESTIMENTI / AA	0,00	0,00	0,00	0,00	10.000,00	9.994,24	0,00	5,76	0,00	9.994,24
Cap. 28930/717	PROGETTO MAGAZZINO CENTRALE BIBLIOTECA - ACQUISTO ARREDI / RFF	0,00	0,00	0,00	0,00	4.447,33	4.447,33	0,00	0,00	0,00	4.447,33
Cap. 28931/7	ACQUISTO MEZZI DI TRASPORTO P.M. / AA	2.600,00	0,00	2.600,00	0,00	0,00	0,00	0,00	0,00	0,00	0,00
Cap. 28931/8	ACQUISTO AUTOMEZZO SPURGHI / AA	39.999,99	0,00	0,00	39.999,99	0,00	0,00	0,00	0,00	0,00	0,00
Cap. 28931/9	ACQUISTO AUTOMEZZO PORTER / AA	0,00	0,00	0,00	0,00	25.000,00	24.479,30	0,00	520,70	0,00	24.479,30
Cap. 28932/200	ATTREZZ. POTENZIAM. RETE RADIOCOM. P.M. - RFF	4.880,00	0,00	4.880,00	0,00	0,00	0,00	0,00	0,00	0,00	0,00
Cap. 28932/203	TELECAMERE RILIEVO SINISTRI STRADALI PM / AA	0,00	0,00	0,00	0,00	15.000,00	14.999,90	0,00	0,10	14.999,90	0,00
Cap. 28932/300	ATTREZZATURE E IMPIANTI DI VIDEOSORVEGLIANZA PM - OOUU	0,00	0,00	0,00	0,00	11.000,00	7.404,40	3.595,60	0,00	7.404,40	0,00
Cap. 28932/302	ATTREZZATURE E IMPIANTI DI VIDEOSORVEGLIANZA PM -RFF	0,00	0,00	0,00	0,00	21.980,00	20.400,84	1.579,00	0,16	20.400,84	0,00
Cap. 28932/307	MOBILITA ELETTRICA TURISMO SOSTENIBILE	14.286,94	0,00	14.286,94	0,00	5.603,26	5.111,98	0,00	491,28	5.111,98	0,00

		Residui Iniziali	Minori Spese	Pagato	Da Riportare	Assestato	Impegnato	F.P.V.	Minori Spese	Pagato	Da Riportare
	MOBSTER INTERREG 2014-2020 - LAVORI / FESR (7105/6)										
Cap. 28932/311	MOBILITA ELETTRICA TURISMO SOSTENIBILE MOBSTER INTERREG 2014-2020 - BARCA ELETTRICA / RFF	0,00	0,00	0,00	0,00	22,20	0,00	0,00	22,20	0,00	0,00
Cap. 28932/313	IMPIANTI VIDEOSORVEGLIANZA VILLA GIULIA- MAIONI-SIMONETTA / AV	0,00	0,00	0,00	0,00	22.472,00	22.471,18	0,00	0,82	22.471,18	0,00
Cap. 28932/314	ACQUISTO MEZZI MOBILITA SOSTENIBILE / ANCI CS	0,00	0,00	0,00	0,00	5.000,00	0,00	0,00	5.000,00	0,00	0,00
Cap. 28932/500	ATTREZZATURE E IMPIANTI VIDEOSORVEGLIANZA PM - AA	0,00	0,00	0,00	0,00	77.281,00	69.945,00	7.291,40	44,60	59.719,00	10.226,00
Cap. 28932/603	ATTREZZATURE PIANO TRAFFICO - RFF	0,00	0,00	0,00	0,00	5.000,00	5.000,00	0,00	0,00	5.000,00	0,00
Cap. 28932/606	ATTREZZATURE PIANO TRAFFICO - CR / MP	0,00	0,00	0,00	0,00	9.000,00	9.000,00	0,00	0,00	9.000,00	0,00
Cap. 28932/902	IMPIANTI DI VIDEOSORVEGLIANZA PM - CD / AV	0,00	0,00	0,00	0,00	6.000,00	5.978,00	0,00	22,00	0,00	5.978,00
	<b>TOTALE INTERVENTI IN CORSO DI REALIZZAZIONE E NON CONCLUSI</b>	<b>4.294.280,90</b>	<b>181.705,19</b>	<b>2.960.432,28</b>	<b>1.152.143,43</b>	<b>74.027.167,22</b>	<b>13.209.050,80</b>	<b>33.723.793,34</b>	<b>27.094.323,08</b>	<b>8.266.019,67</b>	<b>4.943.031,13</b>

### 7.3 RICORSO, SOSTENIBILITÀ E ANDAMENTO DELL'INDEBITAMENTO

La mole dell'indebitamento, insieme al costo del personale, è la componente più rilevante della rigidità di un bilancio comunale.

Come si può notare, l'intenzione dell'Ente è quella di migliorare progressivamente tali risultati.

#### NUOVI MUTUI APERTI DURANTE L'ESERCIZIO

Nel corso della gestione particolare attenzione è stata dedicata alle scelte di indebitamento, le quali sono state attentamente valutate nella loro portata e nei riflessi che hanno provocato e provocheranno nella gestione dell'anno in corso e degli anni successivi, soprattutto in riferimento al costante mantenimento degli equilibri economico-finanziari nel tempo.

Il ricorso all'indebitamento per il finanziamento degli interventi programmati delle spese d'investimento è stato realizzato qualora non fossero presenti risorse finanziarie alternative che non avrebbero determinato oneri indotti per il bilancio dell'Ente. A questo fine, occorre è stata operata un'attenta e costante valutazione preventiva prima di ricorrere all'indebitamento.

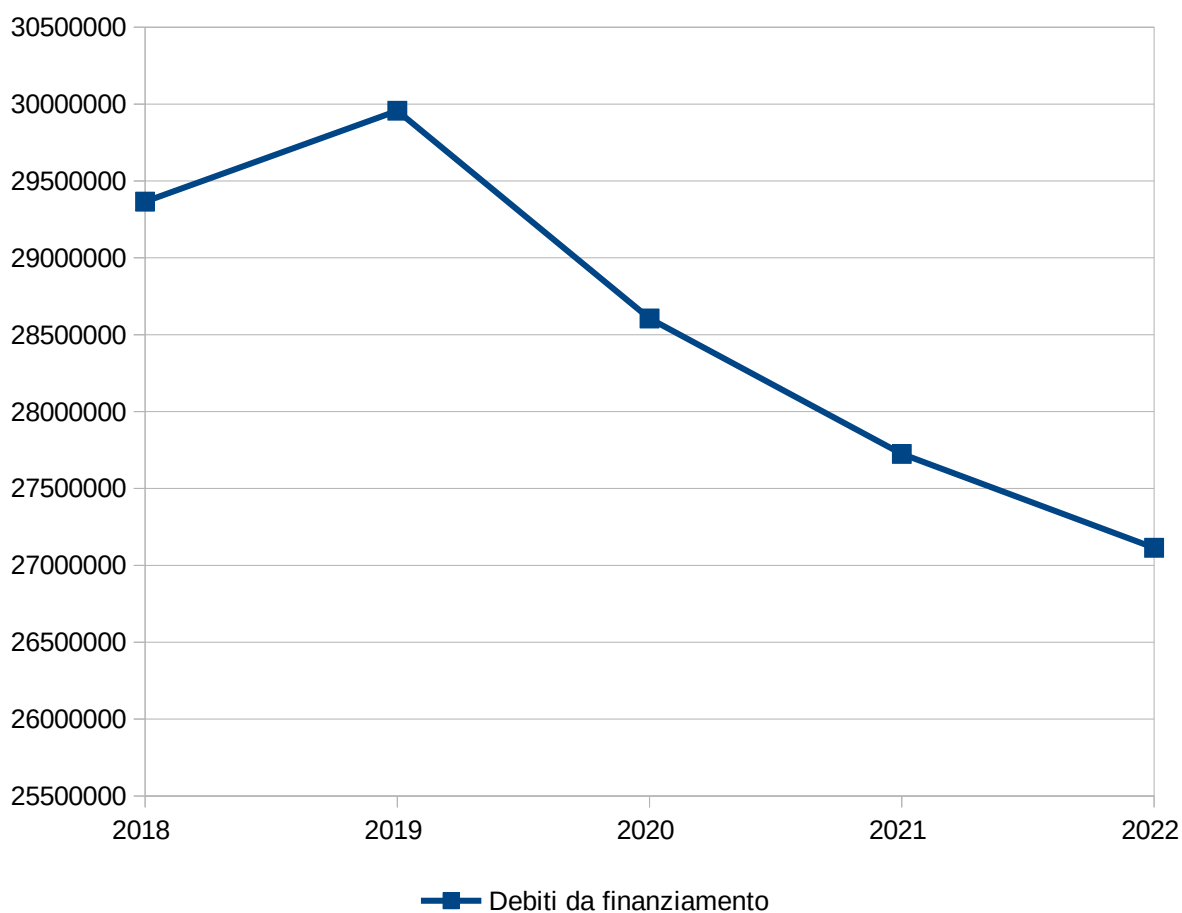
Ai fini del mantenimento dell'equilibrio patrimoniale, si è cercato di commisurare il periodo di ammortamento dell'indebitamento al presumibile periodo nel quale gli investimenti correlati potranno produrre la loro utilità.

<i>Istituto</i>	<i>Descrizione</i>	<i>Data di assunzione</i>	<i>Importo</i>	<i>Derivante da rinegoziazione</i>
IST. PER IL CREDITO SPORTIVO	MANUTENZIONE STR. PISCINA COMUNALE RIDUZIONE PROFONDITA' VASCA GRANDE INTERNA NELL'AMBITO DEL PROT. D'INTESA "ANCI-ICS" (SPORT MISSIONE COMUNE 2021) - contributo c/interessi a totale abbattimento QI- concesso il 22/12/21	01/01/2022	190.000,00	
IST. PER IL CREDITO SPORTIVO	RIQUALIFICAZIONE IMPIANTO DI ILLUMINAZIONE IMPIANTO SPORTIVO VERBATHLON NELL'AMBITO DEL PROTOCOLLO D'INTESA "ANCI-ICS" (SPORT MISSIONE COMUNE 2021) - contributo c/interessi a totale abbattimento QI- concesso il 22/12/2021	01/01/2022	263.688,54	
CASSA DEPOSITI E PRESTITI S.P.A.	RIQUALIFICAZIONE CORSO CAIROLI - concesso il 00/12/2021	01/01/2022	400.000,00	

**ANDAMENTO PLURIENNALE DELL'INDEBITAMENTO**

	2018	2019	2020	2021	2022
Debiti da finanziamento	29.365.394,42	29.956.277,69	28.605.305,31	27.724.196,75	27.113.656,83

Nota: il prospetto prende in considerazione solo gli anni in cui vige l'attuale decreto D.Lgs. 118/11.

**SOSTENIBILITÀ INDEBITAMENTO A MEDIO/LUNGO TERMINE****Analisi delle quote capitale e interessi**

	Previsione	Assestato	Impegnato	Minori Spese	Pagamenti	Da riportare
Quota Interessi	1.182.017,00	1.182.417,00	1.177.952,39	4.464,61	1.177.952,39	0,00
Quota Capitale	1.710.729,00	1.770.489,00	1.710.539,92	59.949,08	1.710.539,92	0,00
<b>Totale</b>	<b>2.892.746,00</b>	<b>2.952.906,00</b>	<b>2.888.492,31</b>	<b>64.413,69</b>	<b>2.888.492,31</b>	<b>0,00</b>

**Incidenza degli interessi sulle entrate correnti**

	2018	2019	2020	2021	2022
Quota interessi	1.470.992,28	1.347.972,63	1.286.232,84	1.235.540,35	1.177.952,39
Entrate Correnti	32.416.250,45	32.468.588,95	32.234.115,50	33.120.667,39	34.286.489,11
<b>% su Entrate Correnti</b>	<b>4,538%</b>	<b>4,150%</b>	<b>3,990%</b>	<b>3,733%</b>	<b>3,436%</b>
Limite art. 204 TUEL	10%	10%	10%	10%	10%

Art. 204 del TUEL: "L'ente locale può assumere nuovi mutui [...] solo se l'importo annuale degli interessi, [...] non supera il 10 per cento delle entrate relative ai primi tre titoli delle entrate del rendiconto del penultimo anno precedente quello in cui viene prevista l'assunzione dei mutui."

**INDEBITAMENTO A BREVE TERMINE**

Le anticipazioni di cassa erogate dal tesoriere dell'Ente sono contabilizzate nel titolo istituito appositamente per tale tipologia di Entrate che, ai sensi dell'articolo all'art. 3, comma 17, della legge 350/2003, non costituiscono debito dell'Ente, in quanto destinate a fronteggiare temporanee esigenze di liquidità dell'Ente e destinate ad essere chiuse entro l'esercizio.

Pertanto, alla data del 31 dicembre di ciascun esercizio, l'ammontare delle Entrate accertate e riscosse derivanti da anticipazioni deve corrispondere all'ammontare delle Spese impegnate e pagate per la chiusura delle stesse. Le Entrate derivanti dalle anticipazioni di tesoreria e le corrispondenti Spese riguardanti la chiusura delle anticipazioni di tesoreria sono contabilizzate nel rispetto del principio contabile generale dell'integrità, per il quale le Entrate e le Spese devono essere registrate per il loro intero importo, al lordo delle correlate Spese e Entrate.

Nel corso dell'esercizio la buona disponibilità di cassa ha permesso di non ricorrere all'anticipazione di tesoreria, come si evince dal prospetto seguente.

	Previsione	Assestato	Impegnato Accertato	Pagamenti Incassi
Entrate Titolo VII	6.000.000,00	6.000.000,00	0,00	0,00
Spese Titolo V	6.000.000,00	6.000.000,00	0,00	0,00
<b>Saldo</b>	<b>0,00</b>	<b>0,00</b>	<b>0,00</b>	<b>0,00</b>

**INDEBITAMENTO DA STRUMENTI DERIVATI**

Analisi delle quote capitale e interessi						
	Previsione	Assestato	Impegnato	Minori Spese	Pagamenti	Da riportare
Quota Interessi	0,00	0,00	0,00	0,00	0,00	0,00
Quota Capitale	0,00	0,00	0,00	0,00	0,00	0,00
<b>Totale</b>	<b>0,00</b>	<b>0,00</b>	<b>0,00</b>	<b>0,00</b>	<b>0,00</b>	<b>0,00</b>



## 7.4 TRIBUTI E TARIFFE

### IMPOSTA MUNICIPALE PROPRIA (IMU)

Con la Legge di Bilancio 2020 - Legge 27 dicembre 2019, n. 160 comma 738, è stata abrogata la TASI ed è stata istituita la nuova imposta municipale propria (IMU).

Il presupposto dell'imposta è il possesso di immobili. Il possesso dell'abitazione principale o assimilata, non costituisce presupposto dell'imposta, salvo che si tratti di un'unità abitativa classificata nelle categorie catastali A1/A8/A9.

<b>ALIQUOTE IMU ANNO 2022</b>	
Aliquota prima casa e pertinenze (Cat A1 - A8 -A9 e relative pertinenze)	6 per mille
Aliquota altri fabbricati	10,4 per mille
Aliquota terreni	ESENTE
Aliquota aree fabbricabili	10,4 per mille

	<i>Assestato</i>	<i>Accertato</i>	<i>Maggiori/Minori entrate</i>	<i>Incassato</i>	<i>Da Riportare</i>
<b>Categoria 1010106 - Imposta municipale propria</b>					
Residuo	1.310.396,49	1.312.613,71	2.217,22	678.134,96	634.478,75
Competenza	9.267.000,00	9.415.716,67	148.716,67	8.878.924,88	536.791,79
<b>Totale</b>	<b>10.577.396,49</b>	<b>10.728.330,38</b>	<b>150.933,89</b>	<b>9.557.059,84</b>	<b>1.171.270,54</b>

### TRIBUTO PER I SERVIZI INDIVISIBILI (TASI)

La TASI è dovuta da chiunque possieda o detenga a qualsiasi titolo fabbricati e aree edificabili, come definiti ai sensi dell'imposta municipale propria (IMU), esclusa l'abitazione principale e loro pertinenze (C2, C6 e C7 in misura di uno per tipologia) ad eccezione degli immobili di lusso (A1, A8 e A9). La base imponibile è quella prevista per l'applicazione dell'imposta municipale propria (IMU).

	<i>Assestato</i>	<i>Accertato</i>	<i>Maggiori/Minori entrate</i>	<i>Incassato</i>	<i>Da Riportare</i>
<b>Categoria 1010176 - Tributo per i servizi indivisibili (TASI)</b>					
Residuo	223.886,72	224.185,48	298,76	78.805,75	145.379,73
Competenza	100.000,00	136.599,81	36.599,81	42.637,81	93.962,00
<b>Totale</b>	<b>323.886,72</b>	<b>360.785,29</b>	<b>36.898,57</b>	<b>121.443,56</b>	<b>239.341,73</b>

**TASSA SUI RIFIUTI (TARI)**

Dal 1° gennaio 2014 in base all'art. 1 L. 27 dicembre 2013, n. 147 e s.m.i., è istituita in tutti i Comuni del territorio nazionale la tassa sui rifiuti (TARI) , a copertura dei costi del servizio di raccolta e smaltimento dei rifiuti, a carico dell'utilizzatore, in sostituzione della TARES.

Presupposto per l'applicazione del tributo è il possesso o la detenzione, a qualsiasi titolo e anche di fatto, di locali o unità immobiliari suscettibili di produrre rifiuti urbani in qualità di utenze non domestiche.

La tariffa è determinata applicando alla superficie imponibile le tariffe per unità di superficie riferite alla tipologia di attività svolta, sulla base dei criteri determinati con il Regolamento per l'istituzione e l'applicazione della tassa sui rifiuti.

<b>ALIQUOTE TARI ANNO 2022 - UTENZE DOMESTICHE</b>		
<b>Occupanti</b>	<b>Quota fissa TARIFFA €/MQ.</b>	<b>Quota variabile TARIFFA PER NUCLEO FAMILIARE</b>
1	0,63341	55,35746
2	0,71373	116,60228
3	0,79631	148,81918
4	0,86374	179,89132
5	0,93193	237,12946
6	0,98497	278,01385

<b>ALIQUOTE TARI ANNO 2022 - UTENZE NON DOMESTICHE</b>			
<b>Categoria</b>	<b>Attività</b>	<b>Quota fissa TARIFFA €/MQ.</b>	<b>Quota variabile TARIFFA €/MQ.</b>
1	MUSEI, BIBLIOTECHE, SCUOLE, ASSOCIAZIONI, LUOGHI DI CULTO	0,58106	0,85198
2	CINEMATOGRAFI E TEATRI	0,50117	0,74678
3	AUTORIMESSE E MAGAZZINI SENZA VENDITA DIRETTA	0,81349	1,18186
4	CAMPEGGI, DISTRIBUTORI CARBURANTI, IMPIANTI SPORTIVI	1,10402	1,62344
5	STABILIMENTI BALNEARI	0,55201	0,80523
6	ESPOSIZIONI, AUTOSALONI	0,4939	0,7325
7	ALBERGHI CON RISTORANTE	1,39455	2,04683
8	ALBERGHI SENZA RISTORANTE	1,17302	1,71331
9	CASE DI CURA E RIPOSO	1,45266	2,12995
10	OSPEDALI	1,55435	2,2884
11	UFFICI, AGENZIE	1,55435	2,28061
12	BANCHE, ISTITUTI DI CREDITO E STUDI PROFESSIONALI	0,88612	1,30654
13	NEGOZI DI ABBIGLIAMENTO, CALZATURE, LIBRERIE, CARTOLERIE, FERRAMENTA ED ALTRI BENI DUREVOLI	1,43813	2,11696
14	EDICOLA, FARMACIA, TABACCAIO, PLURILICENZE	1,61245	2,35853
15	NEGOZI PARTICOLARI QUALI FILATERIA, TENDE E TESSUTI, TAPPETI, CAPPELLI ED OMBRELLI, ANTIQUARIATO	0,8716	1,27797
16	BANCHI DI MERCATO BENI DUREVOLI	1,81583	2,65854
17	ATTIVITA' ARTIGIANALI TIPO BOTTEGHE: PARRUCCHIERE, BARBIERE, ESTETISTA	1,5834	2,32476
18	ATTIVITA' ARTIGIANALI TIPO BOTTEGHE: FALEGNAME, IDRAULICO, FABBRO, ELETTRICISTA	1,19118	1,75591
19	CARROZZERIA, AUTOFFICINA, ELETTRAUTO	1,5834	2,32476
20	ATTIVITA' INDUSTRIALI CON CAPANNONI DI PRODUZIONE	0,63481	0,93484
21	ATTIVITA' ARTIGIANALI DI PRODUZIONE BENI SPECIFICI	0,79896	1,16888
22	RISTORANTI, TRATTORIE, OSTERIE, PIZZERIE, PUB	7,28218	10,65754
23	MENSE, BIRRERIE, AMBURGHERIE	6,34086	9,29957
24	BAR, CAFFE', PASTICCERIA	5,17728	7,58366
25	SUPERMERCATO, PANE E PASTA, MACELLERIA, SALUMI E FORMAGGI, GENERI ALIMENTARI	3,9614	5,80346
26	PLURILICENZE ALIMENTARI E/O MISTE	2,2371	3,27285

27	ORTOFRUTTA, PESCHERIE, FIORI E PIANTE, PIZZA AL TAGLIO	8,33246	12,21033
28	IPERMERCATI DI GENERI MISTI	3,0593	4,49549
29	BANCHI DI MERCATO GENERI ALIMENTARI	5,08431	7,45483
30	DISCOTECHES, NIGHT CLUB	1,51077	2,22346
31	COOPERATIVE AGRICOLE	0,79896	1,16888
32	SPUNTISTI BANCHI DI MERCATO BENI DUREVOLI	0	0
33	SPUNTISTI BANCHI DI MERCATO GENERI ALIMENTARI	0	0
34	AFFITTACAMERE.....	1,17665	1,71435

	<i>Assestato</i>	<i>Accertato</i>	<i>Maggiori/Minori entrate</i>	<i>Incassato</i>	<i>Da Riportare</i>
<b>Categoria 1010151 - Tassa smaltimento rifiuti solidi urbani</b>					
Residuo	43.531,32	43.531,32	0,00	19.362,94	24.168,38
Competenza	210.939,32	85.838,58	-125.100,74	65.448,65	20.389,93
<b>Totale</b>	<b>254.470,64</b>	<b>129.369,90</b>	<b>-125.100,74</b>	<b>84.811,59</b>	<b>44.558,31</b>
<b>Categoria 1010161 - Tributo comunale sui rifiuti e sui servizi</b>					
Residuo	4.213.467,69	3.770.354,25	-443.113,44	1.436.277,73	2.334.076,52
Competenza	5.509.324,59	5.411.182,18	-98.142,41	4.331.881,99	1.079.300,19
<b>Totale</b>	<b>9.722.792,28</b>	<b>9.181.536,43</b>	<b>-541.255,85</b>	<b>5.768.159,72</b>	<b>3.413.376,71</b>

### ADDIZIONALE COMUNALE IRPEF

Nel quadro della fiscalità locale si colloca inoltre l'Addizionale Comunale IRPEF, tale risorsa deriva dalla base imponibile del reddito delle persone fisiche residenti sul territorio comunale. Si tratta tuttavia di un tributo che non viene gestito direttamente dall'ente impositore ma segue il regime principale dell'Imposta sulle persone fisiche, gestita e controllata direttamente dall'Agenzia delle Entrate. Questo tributo è soggetto al rischio di forti oscillazioni, in quanto è determinato sulla base del reddito prodotto dai lavoratori e che a sua volta è influenzato dalle dinamiche del mercato del lavoro. La complessità nella determinazione del gettito deriva anche dal fatto che soltanto a consuntivo è possibile verificare i gettiti previsti.

<i>ADDIZIONALE COMUNALE IRPEF</i>	
<b>Fascia di Reddito</b>	<b>Aliquota</b>
Aliquote differenziate per scaglioni di reddito Irpef nel rispetto del principio della progressività con fascia di esenzione per i redditi complessivi fino a € 15.000,00 (l'esenzione è da intendersi come limite di reddito al di sotto del quale l'addizionale non è dovuta, mentre in caso di superamento, l'imposta E' dovuta ed è calcolata sul reddito imponibile complessivo).	

Reddito complessivo fino a 15.000,00 euro	0,00%
Oltre i 15.000,00:	
Reddito fino a 15.000,00€	0,50%
Reddito da 15.000,01 a 28.000,00€	0,55%
Reddito da 28.000,01 a 50.000,00€	0,64%
Reddito oltre 50.000,01€	0,80%

	<i>Assestato</i>	<i>Accertato</i>	<i>Maggiori/Minori entrate</i>	<i>Incassato</i>	<i>Da Riportare</i>
<b>Categoria 1010116 - Addizionale comunale IRPEF</b>					
Residuo	1.160.357,29	1.378.237,34	217.880,05	1.378.237,34	0,00
Competenza	1.950.000,00	1.950.000,00	0,00	722.642,43	1.227.357,57
<b>Totale</b>	<b>3.110.357,29</b>	<b>3.328.237,34</b>	<b>217.880,05</b>	<b>2.100.879,77</b>	<b>1.227.357,57</b>

### IMPOSTA DI SOGGIORNO

Secondo quanto stabilito dall'art. 4 del D.Lgs. 14 marzo 2011 e successive modificazioni, l'imposta di soggiorno è dovuta da coloro che alloggiano nelle strutture ricettive situate sul proprio territorio, da applicare sulla base del Regolamento Comunale .

	<i>Assestato</i>	<i>Accertato</i>	<i>Maggiori/Minori entrate</i>	<i>Incassato</i>	<i>Da Riportare</i>
<b>Categoria 1010141 - Imposta di soggiorno</b>					
Residuo	8.058,23	6.460,73	-1.597,50	6.460,73	0,00
Competenza	485.732,47	556.280,02	70.547,55	547.999,15	8.280,87
<b>Totale</b>	<b>493.790,70</b>	<b>562.740,75</b>	<b>68.950,05</b>	<b>554.459,88</b>	<b>8.280,87</b>

### POLITICA TARIFFARIA DEI SERVIZI

Il sistema tariffario, diversamente dal tributario, è rimasto generalmente stabile nel tempo, garantendo così sia all'ente che al cittadino un quadro di riferimento duraturo, coerente e di facile comprensione. La disciplina di queste entrate è semplice ed attribuisce alla P.A. la possibilità o l'obbligo di richiedere al beneficiario il pagamento di una controprestazione. Le regole variano a seconda che si tratti di un servizio istituzionale piuttosto che a domanda individuale. L'ente disciplina con proprio regolamento la materia attribuendo a ciascun tipo di servizio una diversa articolazione della tariffa unita, dove ritenuto meritevole di intervento sociale, ad un sistema di abbattimento selettivo del costo per il cittadino.

**CANONE UNICO PATRIMONIALE**

Sulla base della Legge n. 160 del 2019 commi 816-836, a decorrere dal 1° gennaio 2021 è istituito il canone patrimoniale di concessione, autorizzazione o esposizione pubblicitaria e sostituisce: la tassa per l'occupazione di spazi ed aree pubbliche, il canone per l'occupazione di spazi ed aree pubbliche, l'imposta comunale sulla pubblicità e il diritto sulle pubbliche affissioni, il canone per l'installazione dei mezzi pubblicitari e il canone di cui all'articolo 27, commi 7 e 8, del codice della strada, di cui al decreto legislativo 30 aprile 1992, n. 285, limitatamente alle strade di pertinenza dei comuni e delle province.

Sulla base della Legge n. 160 del 2019 commi 837-847, a decorrere dal 1° gennaio 2021 i comuni istituiscono, con proprio regolamento adottato ai sensi dell'articolo 52 del decreto legislativo n. 446 del 1997, il canone di concessione per l'occupazione delle aree e degli spazi appartenenti al demanio o al patrimonio indisponibile, destinati a mercati realizzati anche in strutture attrezzate.

	<i>Assestato</i>	<i>Accertato</i>	<i>Maggiori/Minori entrate</i>	<i>Incassato</i>	<i>Da Riportare</i>
<b>Canone Unico Patrimoniale</b>					
Residuo	53.151,29	14.349,29	-38.802,00	14.349,29	0,00
Competenza	664.219,99	628.932,60	-35.287,39	539.850,24	89.082,36
<b>Totale</b>	<b>717.371,28</b>	<b>643.281,89</b>	<b>-74.089,39</b>	<b>554.199,53</b>	<b>89.082,36</b>

## 7.5 ANALISI DELLE ENTRATE DA TRASFERIMENTI CORRENTI

	<i>Accertato</i>	<i>Percentuale sul totale</i>	<i>Incassato</i>	<i>Percentuale sul totale</i>	<i>Da riportare</i>	<i>Percentuale di incasso</i>
E.2.01.01.01.001 - Trasferimenti correnti da Ministeri	1.766.520,25	56,260%	1.661.263,51	66,800%	105.256,74	94,040%
E.2.01.01.01.002 - Trasferimenti correnti da Ministero dell'Istruzione - Istituzioni Scolastiche	140.900,48	4,490%	140.900,48	5,670%	0,00	100,000%
E.2.01.01.01.003 - Trasferimenti correnti da Presidenza del Consiglio dei Ministri	0,00	0,000%	0,00	0,000%	0,00	0,000%
E.2.01.01.01.004 - Trasferimenti correnti da Organi Costituzionali e di rilievo costituzionale	0,00	0,000%	0,00	0,000%	0,00	0,000%
E.2.01.01.01.005 - Trasferimenti correnti da Agenzie Fiscali	0,00	0,000%	0,00	0,000%	0,00	0,000%
E.2.01.01.01.006 - Trasferimenti correnti da enti di regolazione dell'attività economica	0,00	0,000%	0,00	0,000%	0,00	0,000%
E.2.01.01.01.007 - Trasferimenti correnti da Gruppo Equitalia	0,00	0,000%	0,00	0,000%	0,00	0,000%
E.2.01.01.01.008 - Trasferimenti correnti da Anas S.p.A.	0,00	0,000%	0,00	0,000%	0,00	0,000%
E.2.01.01.01.009 - Trasferimenti correnti da altri enti centrali produttori di servizi economici	0,00	0,000%	0,00	0,000%	0,00	0,000%
E.2.01.01.01.010 - Trasferimenti correnti da autorità amministrative indipendenti	0,00	0,000%	0,00	0,000%	0,00	0,000%
E.2.01.01.01.011 - Trasferimenti correnti da enti centrali a struttura associativa	3.588,57	0,110%	2.710,34	0,110%	878,23	75,530%
E.2.01.01.01.012 - Trasferimenti correnti da enti centrali produttori di servizi assistenziali, ricreativi e culturali	0,00	0,000%	0,00	0,000%	0,00	0,000%
E.2.01.01.01.013 - Trasferimenti correnti da enti e istituzioni centrali di ricerca e Istituti e stazioni sperimentali per la ricerca	0,00	0,000%	0,00	0,000%	0,00	0,000%
E.2.01.01.01.999 - Trasferimenti correnti da altre Amministrazioni Centrali n.a.c.	15.140,14	0,480%	15.140,14	0,610%	0,00	100,000%
E.2.01.01.02.001 - Trasferimenti correnti da Regioni e province autonome	609.215,07	19,400%	356.857,90	14,350%	252.357,17	58,580%
E.2.01.01.02.002 - Trasferimenti correnti da Province	0,00	0,000%	0,00	0,000%	0,00	0,000%
E.2.01.01.02.003 - Trasferimenti correnti da Comuni	288.437,47	9,190%	191.067,89	7,680%	97.369,58	66,240%
E.2.01.01.02.004 - Trasferimenti correnti da Città metropolitane e Roma capitale	0,00	0,000%	0,00	0,000%	0,00	0,000%
E.2.01.01.02.005 - Trasferimenti correnti da Unioni di Comuni	0,00	0,000%	0,00	0,000%	0,00	0,000%
E.2.01.01.02.006 - Trasferimenti correnti da Comunità Montane	0,00	0,000%	0,00	0,000%	0,00	0,000%
E.2.01.01.02.007 - Trasferimenti correnti da Camere di Commercio	0,00	0,000%	0,00	0,000%	0,00	0,000%

	<i>Accertato</i>	<i>Percentuale sul totale</i>	<i>Incassato</i>	<i>Percentuale sul totale</i>	<i>Da riportare</i>	<i>Percentuale di incasso</i>
E.2.01.01.02.008 - Trasferimenti correnti da Università	0,00	0,000%	0,00	0,000%	0,00	0,000%
E.2.01.01.02.009 - Trasferimenti correnti da Parchi nazionali e consorzi ed enti autonomi gestori di parchi e aree naturali protette	0,00	0,000%	0,00	0,000%	0,00	0,000%
E.2.01.01.02.010 - Trasferimenti correnti da Autorità Portuali	0,00	0,000%	0,00	0,000%	0,00	0,000%
E.2.01.01.02.011 - Trasferimenti correnti da Aziende sanitarie locali	0,00	0,000%	0,00	0,000%	0,00	0,000%
E.2.01.01.02.012 - Trasferimenti correnti da Aziende ospedaliere e Aziende ospedaliere universitarie integrate con il SSN	0,00	0,000%	0,00	0,000%	0,00	0,000%
E.2.01.01.02.013 - Trasferimenti correnti da Policlinici	0,00	0,000%	0,00	0,000%	0,00	0,000%
E.2.01.01.02.014 - Trasferimenti correnti da Istituti di ricovero e cura a carattere scientifico pubblici	0,00	0,000%	0,00	0,000%	0,00	0,000%
E.2.01.01.02.015 - Trasferimenti correnti da altre Amministrazioni Locali produttrici di servizi sanitari	0,00	0,000%	0,00	0,000%	0,00	0,000%
E.2.01.01.02.016 - Trasferimenti correnti da Agenzie regionali per le erogazioni in agricoltura	0,00	0,000%	0,00	0,000%	0,00	0,000%
E.2.01.01.02.017 - Trasferimenti correnti da altri enti e agenzie regionali e sub regionali	0,00	0,000%	0,00	0,000%	0,00	0,000%
E.2.01.01.02.018 - Trasferimenti correnti da Consorzi di enti locali	157.533,00	5,020%	700,00	0,030%	156.833,00	0,440%
E.2.01.01.02.019 - Trasferimenti correnti da Fondazioni e istituzioni liriche locali e da teatri stabili di iniziativa pubblica	0,00	0,000%	0,00	0,000%	0,00	0,000%
E.2.01.01.02.999 - Trasferimenti correnti da altre Amministrazioni Locali n.a.c.	76.610,39	2,440%	71.704,63	2,880%	4.905,76	93,600%
E.2.01.01.03.001 - Trasferimenti correnti da INPS	0,00	0,000%	0,00	0,000%	0,00	0,000%
E.2.01.01.03.002 - Trasferimenti correnti da INAIL	0,00	0,000%	0,00	0,000%	0,00	0,000%
E.2.01.01.03.999 - Trasferimenti correnti da altri Enti di Previdenza n.a.c.	0,00	0,000%	0,00	0,000%	0,00	0,000%
E.2.01.01.04.001 - Trasferimenti correnti da organismi interni e/o unità locali della amministrazione	0,00	0,000%	0,00	0,000%	0,00	0,000%
E.2.01.02.01.001 - Trasferimenti correnti da famiglie	916,54	0,030%	500,00	0,020%	416,54	54,550%
E.2.01.03.01.001 - Sponsorizzazioni da imprese controllate	0,00	0,000%	0,00	0,000%	0,00	0,000%
E.2.01.03.01.002 - Sponsorizzazioni da altre imprese partecipate	0,00	0,000%	0,00	0,000%	0,00	0,000%
E.2.01.03.01.999 - Sponsorizzazioni da altre imprese	18.000,00	0,570%	5.000,00	0,200%	13.000,00	27,780%
E.2.01.03.02.001 - Altri trasferimenti correnti da imprese controllate	0,00	0,000%	0,00	0,000%	0,00	0,000%
E.2.01.03.02.002 - Altri trasferimenti correnti da altre imprese partecipate	0,00	0,000%	0,00	0,000%	0,00	0,000%
E.2.01.03.02.003 - Altri trasferimenti correnti da imprese: pay-back sanità per il superamento del tetto della spesa farmaceutica	0,00	0,000%	0,00	0,000%	0,00	0,000%



	<i>Accertato</i>	<i>Percentuale sul totale</i>	<i>Incassato</i>	<i>Percentuale sul totale</i>	<i>Da riportare</i>	<i>Percentuale di incasso</i>
territoriale						
E.2.01.03.02.004 - Altri trasferimenti correnti da imprese: pay-back sanità per il superamento del tetto della spesa farmaceutica ospedaliera	0,00	0,000%	0,00	0,000%	0,00	0,000%
E.2.01.03.02.005 - Altri trasferimenti correnti da imprese: ulteriore pay-back sanità	0,00	0,000%	0,00	0,000%	0,00	0,000%
E.2.01.03.02.999 - Altri trasferimenti correnti da altre imprese	34.000,00	1,080%	27.300,00	1,100%	6.700,00	80,290%
E.2.01.04.01.001 - Trasferimenti correnti da Istituzioni Sociali Private	25.500,00	0,810%	10.500,00	0,420%	15.000,00	41,180%
E.2.01.05.01.002 - Fondo europeo agricolo per lo sviluppo rurale (FEASR)	0,00	0,000%	0,00	0,000%	0,00	0,000%
E.2.01.05.01.003 - Fondo europeo per la pesca (FEP)	0,00	0,000%	0,00	0,000%	0,00	0,000%
E.2.01.05.01.004 - Fondo europeo di sviluppo regionale (FESR)	0,00	0,000%	0,00	0,000%	0,00	0,000%
E.2.01.05.01.005 - Fondo Sociale Europeo (FSE)	3.400,00	0,110%	3.400,00	0,140%	0,00	100,000%
E.2.01.05.01.006 - Fondo Europeo Agricolo di Orientamento e di Garanzia	0,00	0,000%	0,00	0,000%	0,00	0,000%
E.2.01.05.01.007 - Strumento finanziario di orientamento della pesca (SFOP)	0,00	0,000%	0,00	0,000%	0,00	0,000%
E.2.01.05.01.999 - Altri trasferimenti correnti dall'Unione Europea	0,00	0,000%	0,00	0,000%	0,00	0,000%
E.2.01.05.02.001 - Trasferimenti correnti dal Resto del Mondo	0,00	0,000%	0,00	0,000%	0,00	0,000%
<b>TOTALE TRASFERIMENTI CORRENTI</b>	<b>3.139.761,91</b>	<b>100,000%</b>	<b>2.487.044,89</b>	<b>100,000%</b>	<b>652.717,02</b>	<b>79,210%</b>

## 7.6 REPERIMENTO E IMPIEGO DI RISORSE STRAORDINARIE

Questa sezione riporta le Entrate e le Spese indicate come non ricorrenti, identificabili quindi come limitate a uno o più esercizi e non previste a regime, come da indicazioni sull'allegato 7 del D.Lgs. 118/11.

### ENTRATE STRAORDINARIE

	Assestato	Accertato	Maggiori/Minori Entrate	Incassato	Da riportare
<b>Titolo 1 - Entrate correnti di natura tributaria,contributiva e perequativa</b>					
<b>Tipologia 0101 - Imposte tasse e proventi assimilati</b>					
1010106 - Imposta municipale propria	870.000,00	976.279,00	106.279,00	676.381,22	299.897,78
1010108 - Imposta comunale sugli immobili (ICI)	9.000,00	9.644,34	644,34	9.644,34	0,00
1010141 - Imposta di soggiorno	3.000,00	1.000,00	-2.000,00	110,00	890,00
1010151 - Tassa smaltimento rifiuti solidi urbani	210.939,32	85.838,58	-125.100,74	65.448,65	20.389,93
1010153 - Imposta comunale sulla pubblicità e diritto sulle pubbliche affissioni	52.100,00	52.100,00	0,00	7.949,00	44.151,00
1010160 - Tributo per l'esercizio delle funzioni di tutela, protezione e igiene dell'ambiente	1.000,00	2.667,07	1.667,07	2.667,07	0,00
1010161 - Tributo comunale sui rifiuti e sui servizi	0,00	0,00	0,00	0,00	0,00
1010176 - Tributo per i servizi indivisibili (TASI)	100.000,00	136.599,81	36.599,81	42.637,81	93.962,00
<b>Totale Tipologia 0101</b>	<b>1.246.039,32</b>	<b>1.264.128,80</b>	<b>18.089,48</b>	<b>804.838,09</b>	<b>459.290,71</b>
<b>Totale Titolo 1</b>	<b>1.246.039,32</b>	<b>1.264.128,80</b>	<b>18.089,48</b>	<b>804.838,09</b>	<b>459.290,71</b>
<b>Titolo 2 - Trasferimenti correnti</b>					
<b>Tipologia 0101 - Trasferimenti correnti da Amministrazioni pubbliche</b>					
2010102 - Trasferimenti correnti da Amministrazioni Locali	3.998,35	3.998,35	0,00	3.998,35	0,00
<b>Totale Tipologia 0101</b>	<b>3.998,35</b>	<b>3.998,35</b>	<b>0,00</b>	<b>3.998,35</b>	<b>0,00</b>
2010401 - Trasferimenti correnti da Istituzioni Sociali Private	10.000,00	10.000,00	0,00	10.000,00	0,00
<b>Totale Tipologia 0104</b>	<b>10.000,00</b>	<b>10.000,00</b>	<b>0,00</b>	<b>10.000,00</b>	<b>0,00</b>
<b>Totale Titolo 2</b>	<b>13.998,35</b>	<b>13.998,35</b>	<b>0,00</b>	<b>13.998,35</b>	<b>0,00</b>
<b>Titolo 3 - Entrate extratributarie</b>					
<b>Tipologia 0200 - Proventi derivanti dall'attività di controllo e repressione delle irregolarità e degli illeciti</b>					
3020200 - Entrate da famiglie derivanti dall'attività di controllo e repressione delle irregolarità e degli illeciti	312.000,00	273.108,73	-38.891,27	237.166,47	35.942,26

3020300 - Entrate da Imprese derivanti dall'attività di controllo e repressione delle irregolarità e degli illeciti	38.000,00	35.235,99	-2.764,01	34.375,32	860,67
<b>Totale Tipologia 0200</b>	<b>350.000,00</b>	<b>308.344,72</b>	<b>-41.655,28</b>	<b>271.541,79</b>	<b>36.802,93</b>
3050200 - Rimborsi in entrata	0,00	0,00	0,00	0,00	0,00
<b>Totale Tipologia 0500</b>	<b>0,00</b>	<b>0,00</b>	<b>0,00</b>	<b>0,00</b>	<b>0,00</b>
<b>Totale Titolo 3</b>	<b>350.000,00</b>	<b>308.344,72</b>	<b>-41.655,28</b>	<b>271.541,79</b>	<b>36.802,93</b>
<b>Titolo 4 - Entrate in conto capitale</b>					
<b>Tipologia 0200 - Contributi agli investimenti</b>					
4020100 - Contributi agli investimenti da amministrazioni pubbliche	43.465.927,51	24.851.341,44	-18.614.586,07	2.770.611,88	22.080.729,56
4020200 - Contributi agli investimenti da Famiglie	5.396,00	5.396,00	0,00	5.396,00	0,00
4020300 - Contributi agli investimenti da Imprese	1.876.976,67	76.976,67	-1.800.000,00	71.976,67	5.000,00
4020400 - Contributi agli investimenti da Istituzioni Sociali Private	95.412,50	95.412,50	0,00	30.000,00	65.412,50
4020500 - Contributi agli investimenti dall'Unione Europea e dal Resto del Mondo	693.200,00	559.545,96	-133.654,04	0,00	559.545,96
<b>Totale Tipologia 0200</b>	<b>46.136.912,68</b>	<b>25.588.672,57</b>	<b>-20.548.240,11</b>	<b>2.877.984,55</b>	<b>22.710.688,02</b>
4040100 - Alienazione di beni materiali	1.844.525,62	101.534,62	-1.742.991,00	101.534,62	0,00
<b>Totale Tipologia 0400</b>	<b>1.844.525,62</b>	<b>101.534,62</b>	<b>-1.742.991,00</b>	<b>101.534,62</b>	<b>0,00</b>
4050300 - Entrate in conto capitale dovute a rimborsi, recuperi e restituzioni di somme non dovute o incassate in eccesso	23.424,00	0,00	-23.424,00	0,00	0,00
4050400 - Altre entrate in conto capitale n.a.c.	0,00	0,00	0,00	0,00	0,00
<b>Totale Tipologia 0500</b>	<b>23.424,00</b>	<b>0,00</b>	<b>-23.424,00</b>	<b>0,00</b>	<b>0,00</b>
<b>Totale Titolo 4</b>	<b>48.004.862,30</b>	<b>25.690.207,19</b>	<b>-22.314.655,11</b>	<b>2.979.519,17</b>	<b>22.710.688,02</b>
<b>Titolo 6 - Accensione di prestiti</b>					
<b>Tipologia 0300 - Accensione Mutui e altri finanziamenti a medio lungo termine</b>					
6030100 - Finanziamenti a medio lungo termine	4.410.000,00	1.100.000,00	-3.310.000,00	1.100.000,00	0,00
<b>Totale Tipologia 0300</b>	<b>4.410.000,00</b>	<b>1.100.000,00</b>	<b>-3.310.000,00</b>	<b>1.100.000,00</b>	<b>0,00</b>
<b>Totale Titolo 6</b>	<b>4.410.000,00</b>	<b>1.100.000,00</b>	<b>-3.310.000,00</b>	<b>1.100.000,00</b>	<b>0,00</b>
<b>TOTALE ENTRATE STRAORDINARIE</b>	<b>54.024.899,97</b>	<b>28.376.679,06</b>	<b>-25.648.220,91</b>	<b>5.169.897,40</b>	<b>23.206.781,66</b>

Di seguito sono riportati gli accertamenti correnti non ricorrenti che non hanno dato copertura ad impegni. Il totale è riportato nella voce finale "Entrate non ricorrenti che non hanno dato copertura a impegni" degli Equilibri di Bilancio.

	Capitolo	Anno	Numero	Sub	Importo	Descrizione	Piano finanziario
<b>TOTALE ACCERTAMENTI</b>					<b>0,00</b>		

**SPESE STRAORDINARIE**

	<i>Assestato</i>	<i>Impegnato</i>	<i>F.P.V.</i>	<i>Minori Spese</i>	<i>Pagato</i>	<i>Da riportare</i>
<b>Titolo 1 - Spese correnti</b>						
101 - Redditi da lavoro dipendente	50.538,71	38.049,80	0,00	12.488,91	36.697,97	1.351,83
102 - Imposte e tasse a carico dell'ente	4.153,29	2.607,32	0,00	1.545,97	2.343,21	264,11
103 - Acquisto di beni e servizi	250.500,00	220.652,75	0,00	29.847,25	169.701,48	50.951,27
104 - Trasferimenti correnti	111.100,00	111.100,00	0,00	0,00	94.000,00	17.100,00
109 - Rimborsi e poste correttive delle entrate	44.828,00	44.828,00	0,00	0,00	20.000,00	24.828,00
110 - Altre spese correnti	2.000,00	0,00	0,00	2.000,00	0,00	0,00
<b>Totale Titolo 1</b>	<b>463.120,00</b>	<b>417.237,87</b>	<b>0,00</b>	<b>45.882,13</b>	<b>322.742,66</b>	<b>94.495,21</b>
<b>Titolo 2 - Spese in conto capitale</b>						
202 - Investimenti fissi lordi e acquisto di terreni	10.866.902,75	1.037.902,80	0,00	9.828.999,95	676.935,08	360.967,72
203 - Contributi agli investimenti	275.829,65	263.871,86	0,00	11.957,79	211.746,42	52.125,44
205 - Altre spese in conto capitale	14.026.127,31	0,00	14.026.127,31	0,00	0,00	0,00
<b>Totale Titolo 2</b>	<b>25.168.859,71</b>	<b>1.301.774,66</b>	<b>14.026.127,31</b>	<b>9.840.957,74</b>	<b>888.681,50</b>	<b>413.093,16</b>
<b>Titolo 3 - Spese per incremento di attività finanziarie</b>						
301 - Acquisizioni di attività finanziarie	0,00	0,00	0,00	0,00	0,00	0,00
<b>Totale Titolo 3</b>	<b>0,00</b>	<b>0,00</b>	<b>0,00</b>	<b>0,00</b>	<b>0,00</b>	<b>0,00</b>
<b>Titolo 7 - Spese per conto terzi e partite di giro</b>						
702 - Uscite per conto terzi	0,00	0,00	0,00	0,00	0,00	0,00
<b>Totale Titolo 7</b>	<b>0,00</b>	<b>0,00</b>	<b>0,00</b>	<b>0,00</b>	<b>0,00</b>	<b>0,00</b>
<b>TOTALE SPESE STRAORDINARIE</b>	<b>25.631.979,71</b>	<b>1.719.012,53</b>	<b>14.026.127,31</b>	<b>9.886.839,87</b>	<b>1.211.424,16</b>	<b>507.588,37</b>

Di seguito sono riportati gli impegni correnti non ricorrenti finanziati dal risultato di amministrazione secondo quanto previsto dal principio della Competenza Finanziaria. Il totale è riportato nella voce specifica degli Equilibri di Bilancio.

	<i>Capitolo</i>	<i>Anno</i>	<i>Numero</i>	<i>Sub</i>	<i>Importo</i>	<i>Descrizione</i>	<i>Piano finanziario</i>
<b>TOTALE IMPEGNI</b>					<b>0,00</b>		

## 7.7 DIRITTI REALI DI GODIMENTO

### ACQUISIZIONE

	Residui Iniziali	Minori Spese	Pagato	Da Riportare	Assestato	Impegnato	F.P.V.	Minori Spese	Pagato	Da Riportare
--	---------------------	-----------------	--------	--------------	-----------	-----------	--------	-----------------	--------	--------------

### PROSPETTO PLURIENNALE DELL'IMPEGNATO PER L'ACQUISIZIONE DI DIRITTI REALI DI GODIMENTO

	2018	2019	2020	2021	2022
--	------	------	------	------	------

*Nota: il prospetto prende in considerazione solo gli anni in cui vige l'attuale decreto D.Lgs. 118/11.*

**ALIENAZIONE**

		Residui Iniziali	Maggiori/Minori Entrate	Incassato	Da Riportare	Assestato	Accertato	Maggiori/Minori Entrate	Incassato	Da Riportare
Cap. 5250/0	CESSIONE DIRITTI DI SUPERFICIE	0,00	0,00	0,00	0,00	47.525,62	86.534,62	39.009,00	86.534,62	0,00
Cap. 5250/100	SERVITU' SU BENI APPARTENENTI AL PATRIMONIO COMUNALE	0,00	0,00	0,00	0,00	0,00	0,00	0,00	0,00	0,00
Cap. 5300/100	PROVENTI ATC - DIRITTI SUPERFICIE L. 865	0,00	0,00	0,00	0,00	0,00	0,00	0,00	0,00	0,00
Cap. 5860/0	RIMOZIONE VINCOLI	0,00	0,00	0,00	0,00	20.000,00	20.000,00	0,00	20.000,00	0,00
	<b>TOTALE ALIENAZIONE DIRITTI REALI DI GODIMENTO</b>	<b>0,00</b>	<b>0,00</b>	<b>0,00</b>	<b>0,00</b>	<b>67.525,62</b>	<b>106.534,62</b>	<b>39.009,00</b>	<b>106.534,62</b>	<b>0,00</b>

**PROSPETTO PLURIENNALE DELL'ACCERTATO PER L'ALIENAZIONE DI DIRITTI REALI DI GODIMENTO**

		2018	2019	2020	2021	2022
Cap. 5250/0	CESSIONE DIRITTI DI SUPERFICIE	11.998,15	73.906,65	19.578,51	8.892,00	86.534,62
Cap. 5250/100	SERVITU' SU BENI APPARTENENTI AL PATRIMONIO COMUNALE	0,00	0,00	0,00	0,00	0,00
Cap. 5300/100	PROVENTI ATC - DIRITTI SUPERFICIE L. 865	0,00	0,00	0,00	0,00	0,00
Cap. 5860/0	RIMOZIONE VINCOLI	41.173,89	55.206,36	27.600,97	41.138,40	20.000,00
	<b>TOTALE ALIENAZIONE DIRITTI REALI DI GODIMENTO</b>	<b>53.172,04</b>	<b>129.113,01</b>	<b>47.179,48</b>	<b>50.030,40</b>	<b>106.534,62</b>

*Nota: il prospetto prende in considerazione solo gli anni in cui vige l'attuale decreto D.Lgs. 118/11.*

## 7.8 PERMESSI DI COSTRUIRE

		Residui Iniziali	Maggiori/Minori Entrate	Incassato	Da Riportare	Assestato	Accertato	Maggiori/Minori Entrate	Incassato	Da Riportare
Cap. 6000/100	ONERI URBANIZZAZIONE	0,00	0,00	0,00	0,00	884.230,10	861.614,07	0,00	830.288,42	31.325,65
Cap. 6000/500	MONETIZZAZIONE AREE STANDARD	0,00	0,00	0,00	0,00	280.000,00	265.822,87	0,00	265.822,87	0,00
Cap. 6000/600	FONDO PER MONETIZZAZIONI PARCHEGGI - ROTATORIE	0,00	0,00	0,00	0,00	0,00	0,00	0,00	0,00	0,00
	<b>TOTALE PERMESSI DI COSTRUIRE</b>	<b>0,00</b>	<b>0,00</b>	<b>0,00</b>	<b>0,00</b>	<b>1.164.230,10</b>	<b>1.127.436,94</b>	<b>0,00</b>	<b>1.096.111,29</b>	<b>31.325,65</b>

## PROSPETTO PLURIENNALE DELL'ACCERTATO DA PERMESSI DI COSTRUIRE

		2018	2019	2020	2021	2022
Cap. 6000/100	ONERI URBANIZZAZIONE	398.292,74	777.857,02	499.136,63	677.331,93	861.614,07
Cap. 6000/500	MONETIZZAZIONE AREE STANDARD	102.252,00	51.440,99	177.396,31	175.191,85	265.822,87
Cap. 6000/600	FONDO PER MONETIZZAZIONI PARCHEGGI - ROTATORIE	0,00	28.245,00	0,00	0,00	0,00
	<b>TOTALE ACCERTATO DA PERMESSI DI COSTRUIRE</b>	<b>500.544,74</b>	<b>857.543,01</b>	<b>676.532,94</b>	<b>852.523,78</b>	<b>1.127.436,94</b>

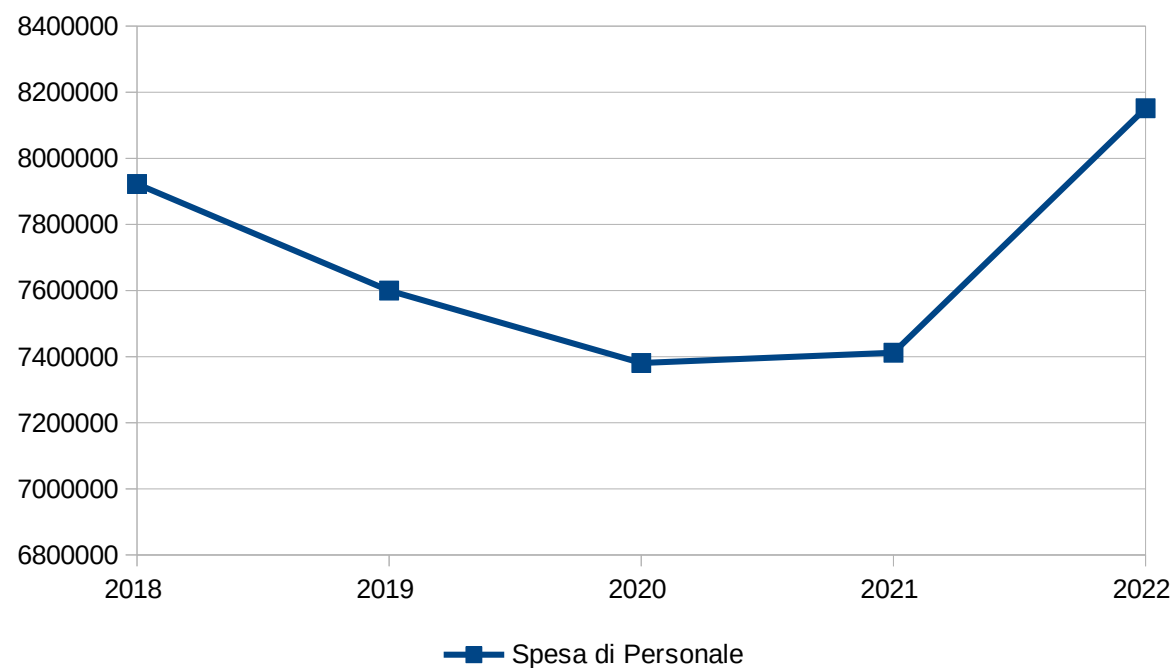
Nota: il prospetto prende in considerazione solo gli anni in cui vige l'attuale decreto D.Lgs. 118/11.

## 7.9.10 RISORSE UMANE

### ANDAMENTO PLURIENNALE DELLA SPESA DI PERSONALE

	2018	2019	2020	2021	2022
Spesa di Personale	7.922.285,86	7.600.108,65	7.381.000,95	7.411.911,32	8.151.580,41

*Nota: il prospetto prende in considerazione solo gli anni in cui vige l'attuale decreto D.Lgs. 118/11.*





## 7.11 ANALISI DELLA SPESA PER L'ACQUISTO DI BENI E SERVIZI

	<i>Impegnato</i>	<i>Percentuale sul totale</i>	<i>Pagato</i>	<i>Percentuale sul totale</i>	<i>Da riportare</i>	<i>Percentuale di pagamento</i>
U.1.03.01.01.000 - Giornali, riviste e pubblicazioni	114.912,26	0,610%	76.587,98	0,540%	38.324,28	66,650%
U.1.03.01.02.000 - Altri beni di consumo	369.157,64	1,960%	254.170,00	1,790%	114.230,84	68,850%
U.1.03.01.03.000 - Flora e Fauna	0,00	0,000%	0,00	0,000%	0,00	0,000%
U.1.03.01.04.000 - Armi e materiale per usi militari, ordine pubblico, sicurezza	0,00	0,000%	0,00	0,000%	0,00	0,000%
U.1.03.01.05.000 - Medicinali e altri beni di consumo sanitario	851.877,91	4,530%	764.991,05	5,400%	86.886,86	89,800%
U.1.03.02.01.000 - Organi e incarichi istituzionali dell'amministrazione	273.296,44	1,450%	210.928,23	1,490%	62.368,21	77,180%
U.1.03.02.02.000 - Organizzazione eventi, pubblicità e servizi per trasferta	74.164,82	0,390%	59.935,31	0,420%	14.229,51	80,810%
U.1.03.02.03.000 - Agg di riscossione	77.572,78	0,410%	73.535,26	0,520%	4.037,52	94,800%
U.1.03.02.04.000 - Acquisto di servizi per formazione e addestramento del personale dell'ente	69.304,63	0,370%	30.472,85	0,220%	38.831,78	43,970%
U.1.03.02.05.000 - Utenze e canoni	3.022.570,60	16,080%	2.433.710,22	17,170%	588.860,38	80,520%
U.1.03.02.06.000 - Canoni per Progetti in Partenariato Pubblico-Privato	0,00	0,000%	0,00	0,000%	0,00	0,000%
U.1.03.02.07.000 - Utilizzo di beni di terzi	446.193,58	2,370%	301.577,02	2,130%	144.616,56	67,590%
U.1.03.02.08.000 - Leasing operativo	11.585,81	0,060%	7.932,61	0,060%	3.653,20	68,470%
U.1.03.02.09.000 - Manutenzione ordinaria e riparazioni	421.151,05	2,240%	272.176,83	1,920%	148.974,22	64,630%
U.1.03.02.10.000 - Consulenze	4.168,15	0,020%	500,00	0,000%	3.668,15	12,000%
U.1.03.02.11.000 - Prestazioni professionali e specialistiche	320.574,20	1,710%	186.413,12	1,320%	134.161,08	58,150%
U.1.03.02.12.000 - Lavoro flessibile, quota LSU e acquisto di servizi da agenzie di lavoro interinale	137.682,67	0,730%	96.802,76	0,680%	40.879,91	70,310%
U.1.03.02.13.000 - Servizi ausiliari per il funzionamento dell'ente	354.347,28	1,890%	264.542,41	1,870%	89.804,87	74,660%
U.1.03.02.14.000 - Servizi di ristorazione	0,00	0,000%	0,00	0,000%	0,00	0,000%
U.1.03.02.15.000 - Contratti di servizio pubblico	10.890.644,34	57,950%	8.329.791,36	58,780%	2.560.852,98	76,490%
U.1.03.02.16.000 - Servizi amministrativi	353.287,07	1,880%	235.550,36	1,660%	117.736,71	66,670%

	<i>Impegnato</i>	<i>Percentuale sul totale</i>	<i>Pagato</i>	<i>Percentuale sul totale</i>	<i>Da riportare</i>	<i>Percentuale di pagamento</i>
U.1.03.02.17.000 - Servizi finanziari	59.535,14	0,320%	29.941,81	0,210%	29.593,33	50,290%
U.1.03.02.18.000 - Servizi sanitari	109.881,90	0,580%	54.456,31	0,380%	55.425,59	49,560%
U.1.03.02.19.000 - Servizi informatici e di telecomunicazioni	75.565,14	0,400%	43.417,18	0,310%	32.147,96	57,460%
U.1.03.02.99.000 - Altri servizi	754.828,42	4,020%	443.960,97	3,130%	311.624,25	58,820%
<b>TOTALE SPESE PER ACQUISTO DI BENI E SERVIZI</b>	<b>18.792.301,83</b>	<b>100,000%</b>	<b>14.171.393,64</b>	<b>100,000%</b>	<b>4.620.908,19</b>	<b>75,410%</b>

## 7.12 GRADO DI COPERTURA DEI SERVIZI

SERVIZI A DOMANDA INDIVIDUALE	Proventi 2022	Costi 2022	Percentuale di Copertura	Differenza
ASILI NIDO	325.090,75	1.433.938,44	22,670%	-1.108.847,69
CENTRI ESTIVI	50.194,19	193.559,88	25,930%	-143.365,69
IMPIANTI SPORTIVI	65.227,69	144.529,51	45,130%	-79.301,82
MENSE	78.616,85	194.889,64	40,340%	-116.272,79
MENSE SCOLASTICHE	697.592,53	1.395.255,52	50,000%	-697.662,99
PARCHEGGI CUSTODITI E PARCHIMETRI	1.181.630,77	134.467,26	100,000%	1.047.163,51
SERVIZIO DI PRE-POST SCUOLA	30.000,00	49.848,72	60,180%	-19.848,72
TRASPORTO DISABILI	1.884,00	17.160,65	10,980%	-15.276,65
UNIVERSITA' 3 ETA'	17.880,00	43.837,67	40,790%	-25.957,67
USO DI LOCALI ADIBITI STABILMENTE ED ESCLUSIVAMENTE A RIUNIONI NON ISTITUZIONALI: AUDITORIUM, PALAZZI DEI CONGRESSI E SIMILI	24.216,45	59.999,99	40,360%	-35.783,54

**CONTO ECONOMICO PATRIMONIALE**

L'articolo 2 del decreto legislativo 23 giugno 2011 n. 118 prevede, per gli Enti in Contabilità Finanziaria, l'adozione di un sistema contabile integrato che garantisca la rilevazione unitaria dei fatti gestionali nei loro profili finanziario ed economico-patrimoniale.

Nell'ambito di tale sistema integrato, la Contabilità Economico-Patrimoniale affianca la Contabilità Finanziaria, che costituisce il sistema contabile principale e fondamentale per fini autorizzatori e di rendicontazione dei risultati della gestione finanziaria, per rilevare i costi/oneri e i ricavi/proventi derivanti dalle transazioni poste in essere da una amministrazione pubblica (come definite nell'ambito del principio applicato della Contabilità finanziaria) al fine di:

- predisporre il conto economico per rappresentare le "utilità economiche" acquisite ed impiegate nel corso dell'esercizio, anche se non direttamente misurate dai relativi movimenti finanziari, e per alimentare il processo di programmazione;
- consentire la predisposizione dello Stato Patrimoniale (e rilevare, in particolare, le variazioni del Patrimonio dell'Ente che costituiscono un indicatore dei risultati della gestione);
- permettere l'elaborazione del Bilancio Consolidato di ciascuna Amministrazione Pubblica con i propri Enti e Organismi strumentali, aziende e società;
- predisporre la base informativa necessaria per la determinazione analitica dei costi;
- consentire la verifica nel corso dell'esercizio della situazione patrimoniale ed economica dell'Ente e del processo di provvista e di impiego delle risorse;
- conseguire le altre finalità previste dalla legge e, in particolare, consentire ai vari portatori d'interesse di acquisire ulteriori informazioni concernenti la gestione delle singole amministrazioni pubbliche.

Per consentire la rilevazione unitaria dei fatti gestionali nei loro profili finanziario ed economico-patrimoniale, le rilevazioni della Contabilità Finanziaria misurano il valore monetario dei costi/oneri sostenuti e dei ricavi/proventi conseguiti durante l'esercizio. Pur non esistendo una correlazione univoca fra le fasi dell'Entrata e della Spesa ed il momento in cui si manifestano i ricavi/proventi ed i costi/oneri nel corso dell'esercizio, i ricavi/proventi conseguiti sono rilevati in corrispondenza con la fase dell'Accertamento delle Entrate ed i costi/oneri sostenuti sono rilevati in corrispondenza con la fase della Liquidazione delle Spese.

Contestualmente, secondo il metodo contabile della partita doppia, avviene la variazione dei crediti (Accertamento) e dei debiti (Liquidazione) che costituiscono le variazioni patrimoniali dell'esercizio.

Costituiscono eccezione a tale principio:

- i costi derivanti dai trasferimenti e contributi (correnti, agli investimenti e in c/capitale) che sono rilevati in corrispondenza dell'Impegno della spesa;
- le Entrate dei titoli 5 "Entrate da riduzione di attività finanziaria", 6 "Accensione di prestiti", 7 "Anticipazioni da istituto tesoriere/cassiere" e 9 "Entrate per conto terzi e partite di giro", il cui accertamento determina solo la rilevazione di crediti e non di ricavi.
- le Spese del titolo 3 "Spese per incremento attività finanziarie", 4 "Rimborso Prestiti", 5 "Chiusura Anticipazioni ricevute da istituto tesoriere/cassiere" e 7 "Uscite per conto terzi e partite di giro", il cui Impegno determina solo la rilevazione di debiti e non di costi,
- le Entrate e le Spese relative al credito IVA e debito IVA, il cui accertamento e impegno/liquidazione determinano la rilevazione di crediti e debiti;
- la riduzione di depositi bancari che è rilevata in corrispondenza agli incassi per Prelievi da depositi bancari;
- l'incremento dei depositi bancari che è rilevata in corrispondenza ai pagamenti per Versamenti da depositi bancari.

La corretta applicazione del principio generale della competenza finanziaria è il presupposto indispensabile per una corretta rilevazione e misurazione delle variazioni economico-patrimoniali occorse durante l'esercizio e per consentire l'integrazione dei due sistemi contabili. L'integrazione dei sistemi di Contabilità Finanziaria ed Economico-Patrimoniale è favorita anche dall'adozione del Piano dei Conti integrato di cui all'articolo 4 del decreto legislativo 23 giugno 2011 n. 118, costituito dall'elenco delle articolazioni delle unità elementari del bilancio finanziario gestionale e dei conti economico-patrimoniali.

Anche se non rilevati dalla Contabilità Finanziaria, ai fini della determinazione del risultato economico dell'esercizio si considerano i seguenti componenti positivi e negativi:

- a) le quote di ammortamento relative alle immobilizzazioni materiali ed immateriali utilizzate;
- b) le eventuali quote di accantonamento ai fondi rischi ed oneri futuri. L'accantonamento ai fondi rischi ed oneri di competenza dell'esercizio è effettuato anche se i rischi e gli oneri sono conosciuti dopo la chiusura dell'esercizio fino alla data di approvazione della delibera del rendiconto della gestione;
- c) le perdite di competenza economica dell'esercizio;
- d) le perdite su crediti e gli accantonamenti al fondo svalutazione crediti;
- e) le rimanenze iniziali e finali di materie prime, semilavorati, prodotti in corso su ordinazione, incrementi di immobilizzazioni per lavori interni e prodotti finiti;
- f) le quote di costo/onere o di ricavo/provento corrispondenti ai ratei e risconti attivi e passivi di competenza economica dell'esercizio;
- g) le variazioni patrimoniali relative agli esercizi pregressi che si sono tradotte in oneri/costi e proventi/ricavi nel corso dell'esercizio, nonché ogni altro componente economico da contabilizzare nel rispetto del principio della competenza economica e della prudenza (ad esempio sopravvenienze e insussistenze).

Il conto economico è redatto secondo uno schema rigido (non modificabile) a struttura scalare (di provenienza civilistica) le cui voci sono classificate secondo la loro natura e raggruppate in totali parziali:

- Risultato della gestione operativa: è dato dal confronto tra i proventi e i costi della gestione che qualificano e identificano l'Ente, evidenziando quindi quanto i ricavi continuativi ed abituali coprono i rispettivi costi.
- Risultato della gestione finanziaria: contrappone i proventi e i costi derivanti da società controllate, partecipate o da immobilizzazioni finanziarie quali utili, dividendi o interessi attivi e passivi.
- Risultato delle rettifiche finanziarie: separato dal risultato di cui sopra, riporta le variazioni straordinarie e le svalutazione dei crediti di titoli finanziari.
- Risultato della gestione straordinaria: la sezione accoglie i proventi e i costi non originariamente previsti (quali le insussistenze o le sopravvenienze di crediti e debiti) o che risultano avere carattere non ricorrente (ad esempio plusvalenze o minusvalenze a seguito di dismissioni o alienazioni patrimoniali).
- - Risultato economico dell'esercizio: rappresenta la differenza positiva o negativa tra il totale dei proventi/ricavi e il totale degli oneri/costi.

## 1 - CONTO ECONOMICO PLURIENNALE

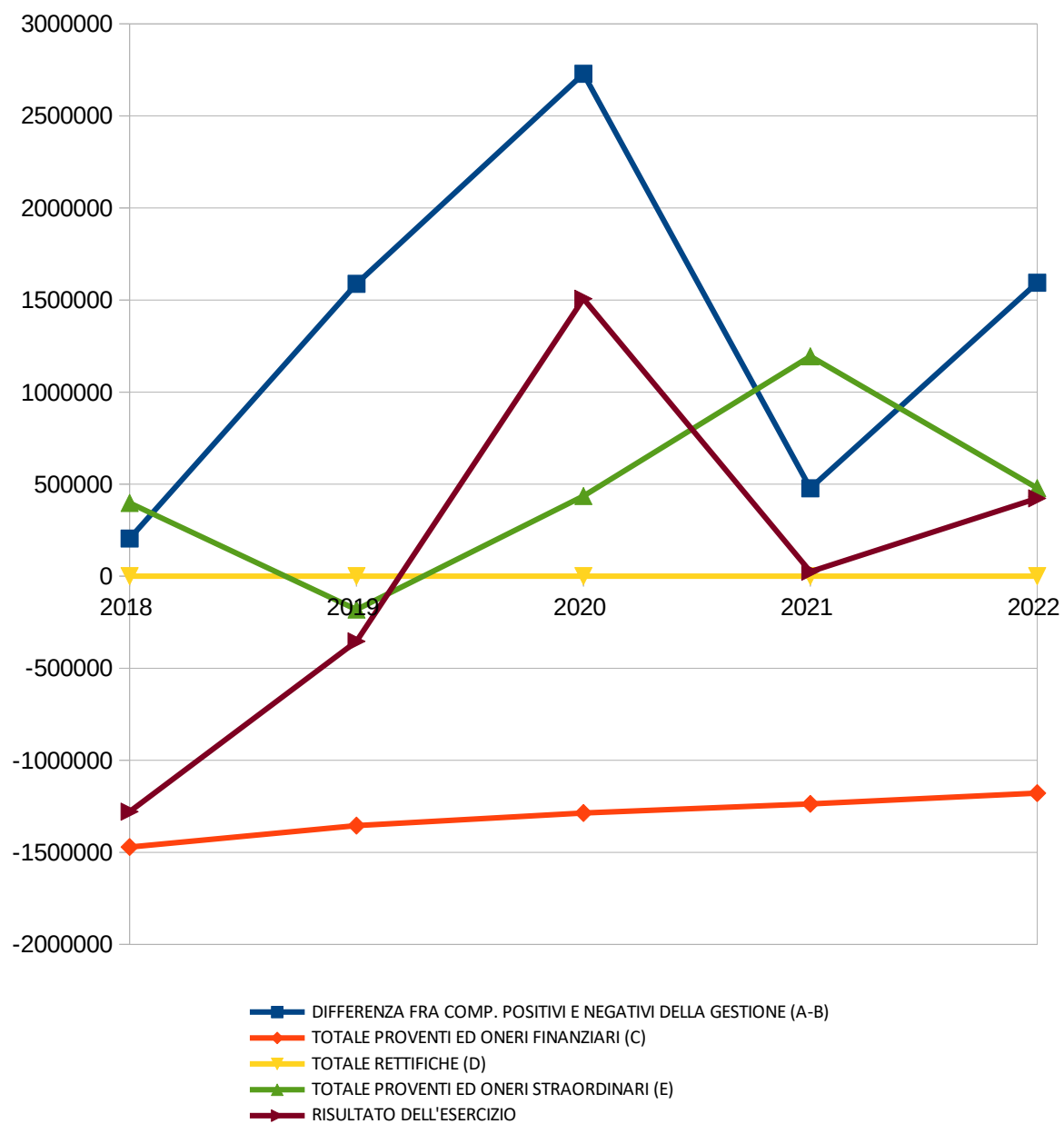
Voce di Stampa		2018	2019	2020	2021	2022
	<b>A) COMPONENTI POSITIVI DELLA GESTIONE</b>	0,00	0,00	0,00	0,00	0,00
1	Proventi da tributi	17.987.378,56	18.958.478,28	17.025.011,65	17.447.589,67	17.651.242,67
2	Proventi da fondi perequativi	2.743.867,54	2.734.243,48	2.760.000,00	3.273.461,97	3.382.656,67
3	Proventi da trasferimenti e contributi	2.462.727,35	2.583.049,71	7.509.568,64	4.904.807,76	4.424.740,37
a	Proventi da trasferimenti correnti	1.571.863,36	1.680.102,45	6.524.173,89	3.835.429,74	3.139.761,91
b	Quota annuale di contributi agli investimenti	890.863,99	902.947,26	985.394,75	1.069.378,02	1.284.978,46
c	Contributi agli investimenti	0,00	0,00	0,00	0,00	0,00
4	Ricavi delle vendite e prestazioni e proventi da servizi pubblici	6.665.662,46	6.850.905,47	5.914.185,18	7.261.294,91	8.227.003,87
a	Proventi derivanti dalla gestione dei beni	2.159.888,45	2.548.875,98	2.385.093,98	2.992.297,39	2.858.603,56
b	Ricavi della vendita di beni	936.864,95	960.993,68	856.130,69	969.193,66	1.109.313,05
c	Ricavi e proventi dalla prestazione di servizi	3.568.909,06	3.341.035,81	2.672.960,51	3.299.803,86	4.259.087,26
5	Variazioni nelle rimanenze di prodotti in corso di lavorazione, etc. (+/-)	0,00	0,00	0,00	0,00	0,00
6	Variazione dei lavori in corso su ordinazione	0,00	0,00	0,00	0,00	0,00
7	Incrementi di immobilizzazioni per lavori interni	0,00	0,00	0,00	0,00	0,00
8	Altri ricavi e proventi diversi	2.422.123,13	2.516.640,47	1.863.021,67	2.152.367,79	3.862.321,68
	<b>TOTALE COMPONENTI POSITIVI DELLA GESTIONE (A)</b>	<b>32.281.759,04</b>	<b>33.643.317,41</b>	<b>35.071.787,14</b>	<b>35.039.522,10</b>	<b>37.547.965,26</b>
	<b>B) COMPONENTI NEGATIVI DELLA GESTIONE</b>	<b>0,00</b>	<b>0,00</b>	<b>0,00</b>	<b>0,00</b>	<b>0,00</b>
9	Acquisto di materie prime e/o beni di consumo	1.179.944,04	1.453.892,17	1.217.579,61	1.104.788,36	1.247.679,92
10	Prestazioni di servizi	13.915.440,88	14.356.795,88	13.149.738,21	14.850.829,98	16.872.774,76
11	Utilizzo beni di terzi	322.073,70	293.177,42	296.292,67	296.942,46	458.373,49
12	Trasferimenti e contributi	4.336.290,96	4.113.350,68	5.053.954,35	5.479.317,94	4.713.147,35
a	Trasferimenti correnti	4.062.769,53	3.873.563,71	4.634.411,91	5.102.391,02	4.257.509,13
b	Contributi agli investimenti ad altre Amministrazioni pubb.	160.471,39	167.320,90	155.798,37	146.584,64	325.602,92
c	Contributi agli investimenti ad altri soggetti	113.050,04	72.466,07	263.744,07	230.342,28	130.035,30
13	Personale	7.494.799,52	7.177.554,09	6.983.381,24	6.938.257,53	7.353.576,12
14	Ammortamenti e svalutazioni	4.218.854,32	3.625.287,01	5.057.664,91	4.073.181,84	4.384.556,37
a	Ammortamenti di immobilizzazioni Immateriali	175.566,72	198.573,89	339.071,31	359.321,63	430.959,96
b	Ammortamenti di immobilizzazioni materiali	3.288.952,64	3.388.189,82	3.550.362,67	3.709.035,79	3.927.712,91
c	Altre svalutazioni delle immobilizzazioni	0,00	0,00	0,00	0,00	0,00
d	Svalutazione dei crediti	754.334,96	38.523,30	1.168.230,93	4.824,42	25.883,50
15	Variazioni nelle rimanenze di materie prime e/o beni di consumo (+/-)	8.763,74	-2.484,11	15.779,01	22.177,69	3.078,15
16	Accantonamenti per rischi	45.000,00	269.073,84	25.000,00	1.224.344,60	159.339,22
17	Altri accantonamenti	27.974,79	137.319,53	31.673,32	0,00	0,00
18	Oneri diversi di gestione	528.002,04	631.262,01	511.311,89	572.177,01	761.330,11

		<b>TOTALE COMPONENTI NEGATIVI DELLA GESTIONE (B)</b>	<b>32.077.143,99</b>	<b>32.055.228,52</b>	<b>32.342.375,21</b>	<b>34.562.017,41</b>	<b>35.953.855,49</b>
		<b>DIFFERENZA FRA COMP. POSITIVI E NEGATIVI DELLA GESTIONE (A-B)</b>	<b>204.615,05</b>	<b>1.588.088,89</b>	<b>2.729.411,93</b>	<b>477.504,69</b>	<b>1.594.109,77</b>
		<b>C) PROVENTI ED ONERI FINANZIARI</b>	<b>0,00</b>	<b>0,00</b>	<b>0,00</b>	<b>0,00</b>	<b>0,00</b>
		<u>Proventi finanziari</u>	0,00	0,00	0,00	0,00	0,00
19		Proventi da partecipazioni	0,00	0,00	0,00	0,00	0,00
	a	da società controllate	0,00	0,00	0,00	0,00	0,00
	b	da società partecipate	0,00	0,00	0,00	0,00	0,00
	c	da altri soggetti	0,00	0,00	0,00	0,00	0,00
20		Altri proventi finanziari	8,40	4,25	3,27	4,02	3,60
		<b>Totale proventi finanziari</b>	<b>8,40</b>	<b>4,25</b>	<b>3,27</b>	<b>4,02</b>	<b>3,60</b>
		<u>Oneri finanziari</u>	0,00	0,00	0,00	0,00	0,00
21		Interessi ed altri oneri finanziari	1.470.992,28	1.354.388,69	1.286.232,84	1.236.560,11	1.177.952,39
	a	Interessi passivi	1.470.992,28	1.354.388,69	1.286.232,84	1.236.560,11	1.177.952,39
	b	Altri oneri finanziari	0,00	0,00	0,00	0,00	0,00
		<b>Totale oneri finanziari</b>	<b>1.470.992,28</b>	<b>1.354.388,69</b>	<b>1.286.232,84</b>	<b>1.236.560,11</b>	<b>1.177.952,39</b>
		<b>TOTALE PROVENTI ED ONERI FINANZIARI (C)</b>	<b>-1.470.983,88</b>	<b>-1.354.384,44</b>	<b>-1.286.229,57</b>	<b>-1.236.556,09</b>	<b>-1.177.948,79</b>
		<b>D) RETTIFICHE DI VALORE ATTIVITA' FINANZIARIE</b>	<b>0,00</b>	<b>0,00</b>	<b>0,00</b>	<b>0,00</b>	<b>0,00</b>
22		Rivalutazioni	0,00	0,00	0,00	0,00	0,00
23		Svalutazioni	0,00	0,00	0,00	0,00	0,00
		<b>TOTALE RETTIFICHE (D)</b>	<b>0,00</b>	<b>0,00</b>	<b>0,00</b>	<b>0,00</b>	<b>0,00</b>
		<b>E) PROVENTI ED ONERI STRAORDINARI</b>	<b>0,00</b>	<b>0,00</b>	<b>0,00</b>	<b>0,00</b>	<b>0,00</b>
24		Proventi straordinari	2.789.041,26	878.222,25	1.287.478,94	1.780.540,64	1.486.898,45
	a	Proventi da permessi di costruire	0,00	0,00	0,00	0,00	0,00
	b	Proventi da trasferimenti in conto capitale	0,00	0,00	0,00	0,00	0,00
	c	Sopravvenienze attive e insussistenze del passivo	2.298.754,34	318.540,51	838.096,18	929.693,85	861.614,82
	d	Plusvalenze patrimoniali	149.938,80	240.802,31	133.461,76	168.840,40	172.824,12
	e	Altri proventi straordinari	340.348,12	318.879,43	315.921,00	682.006,39	452.459,51
		<b>Totale proventi straordinari</b>	<b>2.789.041,26</b>	<b>878.222,25</b>	<b>1.287.478,94</b>	<b>1.780.540,64</b>	<b>1.486.898,45</b>
25		Oneri straordinari	2.390.953,40	1.059.486,11	851.882,46	585.874,80	1.008.062,88
	a	Trasferimenti in conto capitale	0,00	0,00	0,00	0,00	0,00
	b	Sopravvenienze passive e insussistenze dell'attivo	805.264,84	1.007.467,26	844.172,32	576.993,20	1.007.634,89
	c	Minusvalenze patrimoniali	1.506.986,64	1.092,69	0,00	0,00	427,99
	d	Altri oneri straordinari	78.701,92	50.926,16	7.710,14	8.881,60	0,00
		<b>Totale oneri straordinari</b>	<b>2.390.953,40</b>	<b>1.059.486,11</b>	<b>851.882,46</b>	<b>585.874,80</b>	<b>1.008.062,88</b>
		<b>TOTALE PROVENTI ED ONERI STRAORDINARI (E)</b>	<b>398.087,86</b>	<b>-181.263,86</b>	<b>435.596,48</b>	<b>1.194.665,84</b>	<b>478.835,57</b>
		<b>RISULTATO PRIMA DELLE IMPOSTE (A-B+C+D+E)</b>	<b>-868.280,97</b>	<b>52.440,59</b>	<b>1.878.778,84</b>	<b>435.614,44</b>	<b>894.996,55</b>
26		Imposte (*)	410.930,33	406.653,09	371.512,02	411.025,43	471.882,07
27		<b>RISULTATO DELL'ESERCIZIO</b>	<b>-1.279.211,30</b>	<b>-354.212,50</b>	<b>1.507.266,82</b>	<b>24.589,01</b>	<b>423.114,48</b>

Nota: il prospetto prende in considerazione solo gli anni in cui vige l'attuale decreto D.Lgs. 118/11.



## Conto Economico



## **2 - STATO PATRIMONIALE ATTIVO PLURIENNALE**

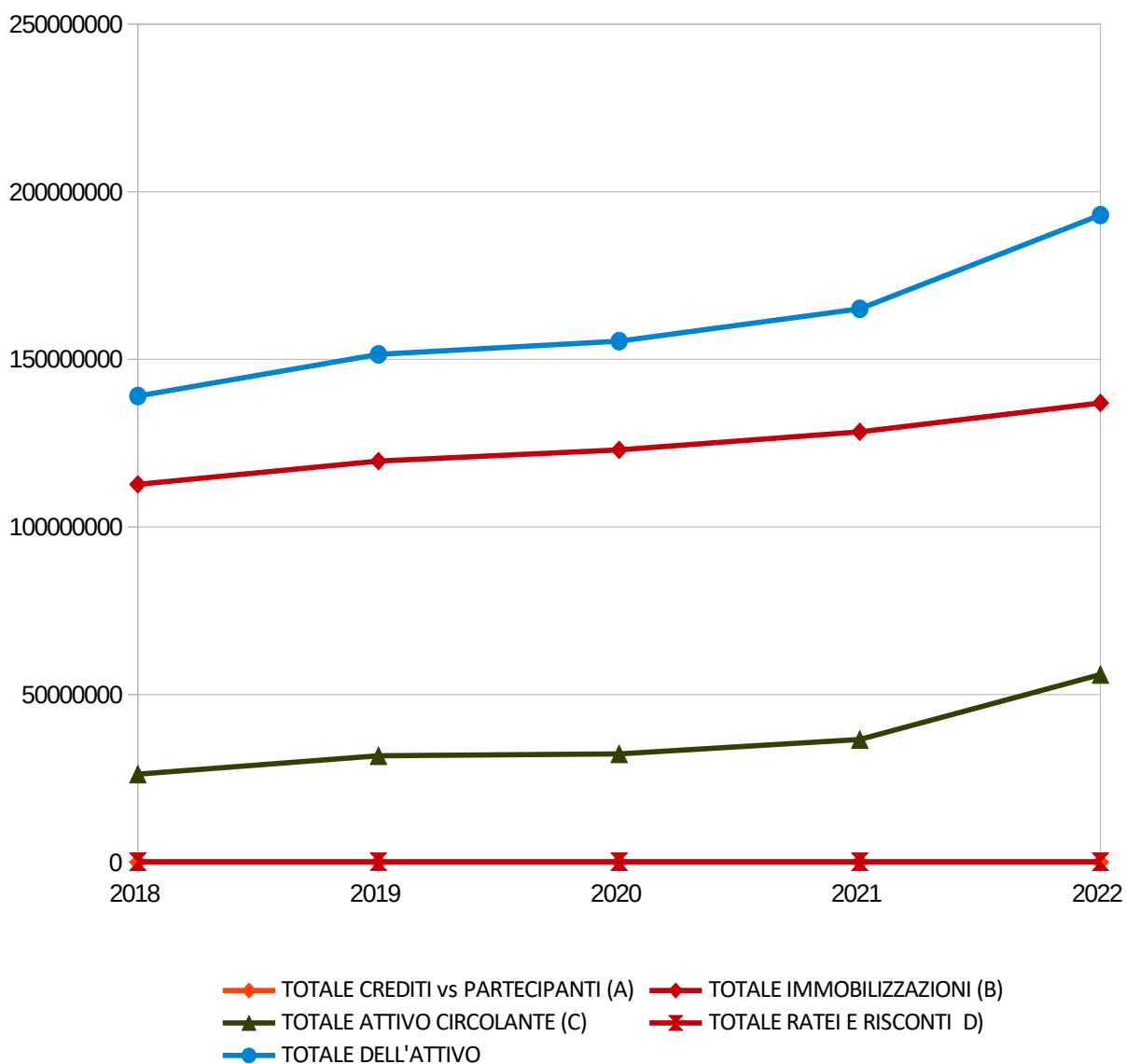
Voce di Stampa			2018	2019	2020	2021	2022
1	A) CREDITI vs. LO STATO ED ALTRE AMMINISTRAZIONI PUBBLICHE PER LA PARTECIPAZIONE AL FONDO DI DOTAZIONE		0,00	0,00	0,00	0,00	0,00
	<b>TOTALE CREDITI vs PARTECIPANTI (A)</b>		<b>0,00</b>	<b>0,00</b>	<b>0,00</b>	<b>0,00</b>	<b>0,00</b>
	<b>B) IMMOBILIZZAZIONI</b>		0,00	0,00	0,00	0,00	0,00
I	<u>Immobilizzazioni immateriali</u>		0,00	0,00	0,00	0,00	0,00
1	costi di impianto e di ampliamento		0,00	0,00	0,00	0,00	0,00
2	costi di ricerca sviluppo e pubblicità		0,00	0,00	0,00	0,00	0,00
3	diritti di brevetto ed utilizzazione opere dell'ingegno		71.140,94	51.568,77	36.755,24	28.471,07	36.004,66
4	concessioni, licenze, marchi e diritti simile		0,00	0,00	0,00	0,00	0,00
5	avviamento		0,00	0,00	0,00	0,00	0,00
6	immobilizzazioni in corso ed acconti		0,00	0,00	0,00	0,00	0,00
9	altre		563.724,91	1.148.454,47	1.142.137,34	1.548.996,60	2.873.588,06
	<b>Totale immobilizzazioni immateriali</b>		<b>634.865,85</b>	<b>1.200.023,24</b>	<b>1.178.892,58</b>	<b>1.577.467,67</b>	<b>2.909.592,72</b>
II	<u>Immobilizzazioni materiali (3)</u>		0,00	0,00	0,00	0,00	0,00
1	Beni demaniali		40.514.573,11	41.761.017,99	41.504.669,54	42.291.615,18	43.475.792,59
1.1	Terreni		278.722,15	278.722,15	278.722,15	278.722,15	278.722,15
1.2	Fabbricati		326.231,19	542.830,45	527.729,94	725.805,96	892.321,39
1.3	Infrastrutture		2.894.563,25	5.368.094,42	6.570.532,03	8.603.087,20	11.064.434,73
1.9	Altri beni demaniali		37.015.056,52	35.571.370,97	34.127.685,42	32.683.999,87	31.240.314,32
III 2	Altre immobilizzazioni materiali (3)		61.199.133,13	65.649.470,34	65.281.241,94	70.901.217,16	70.240.149,14
2.1	Terreni		5.052.161,52	5.052.161,52	5.052.161,52	5.052.161,52	5.052.161,52
a	di cui in leasing finanziario		0,00	0,00	0,00	0,00	0,00
2.2	Fabbricati		54.312.893,17	58.412.746,93	57.976.232,19	63.155.583,34	62.304.051,79
a	di cui in leasing finanziario		0,00	0,00	0,00	0,00	0,00
2.3	Impianti e macchinari		64.406,72	245.655,76	244.687,71	237.945,41	237.180,29
a	di cui in leasing finanziario		0,00	0,00	0,00	0,00	0,00
2.4	Attrezzature industriali e commerciali		505.911,93	520.753,87	566.990,81	681.054,21	822.677,46
2.5	Mezzi di trasporto		37.729,89	25.962,47	32.705,29	45.131,09	29.887,68
2.6	Macchine per ufficio e hardware		55.440,57	41.520,53	44.555,46	146.679,71	143.492,24
2.7	Mobili e arredi		175.758,11	202.958,98	220.960,73	237.267,44	267.224,66
2.8	Infrastrutture		497.546,66	527.558,91	549.589,98	784.294,84	854.632,55
2.99	Altri beni materiali		497.284,56	620.151,37	593.358,25	561.099,60	528.840,95
3	Immobilizzazioni in corso ed acconti		7.034.122,12	5.995.166,43	9.736.877,13	7.466.411,02	13.375.114,36
	<b>Totale immobilizzazioni materiali</b>		<b>108.747.828,36</b>	<b>113.405.654,76</b>	<b>116.522.788,61</b>	<b>120.659.243,36</b>	<b>127.091.056,09</b>
IV	<u>Immobilizzazioni Finanziarie (1)</u>		0,00	0,00	0,00	0,00	0,00
1	Partecipazioni in		3.312.030,22	5.019.775,04	5.289.378,21	6.134.718,78	6.957.697,18
a	imprese controllate		1.362.798,78	2.894.400,52	2.501.929,35	2.852.211,03	3.076.657,98

	b	imprese partecipate	1.883.949,16	2.053.414,30	2.714.668,67	3.191.640,96	3.323.431,77
	c	altri soggetti	65.282,28	71.960,22	72.780,19	90.866,79	557.607,43
2		Crediti verso	0,00	0,00	0,00	0,00	0,00
	a	altre amministrazioni pubbliche	0,00	0,00	0,00	0,00	0,00
	b	imprese controllate	0,00	0,00	0,00	0,00	0,00
	c	imprese partecipate	0,00	0,00	0,00	0,00	0,00
	d	altri soggetti	0,00	0,00	0,00	0,00	0,00
3		Altri titoli	0,00	0,00	0,00	0,00	0,00
		<b>Totale immobilizzazioni finanziarie</b>	<b>3.312.030,22</b>	<b>5.019.775,04</b>	<b>5.289.378,21</b>	<b>6.134.718,78</b>	<b>6.957.697,18</b>
		<b>TOTALE IMMOBILIZZAZIONI (B)</b>	<b>112.694.724,43</b>	<b>119.625.453,04</b>	<b>122.991.059,40</b>	<b>128.371.429,81</b>	<b>136.958.345,99</b>
		<b>C) ATTIVO CIRCOLANTE</b>	<b>0,00</b>	<b>0,00</b>	<b>0,00</b>	<b>0,00</b>	<b>0,00</b>
I		Rimanenze	118.093,32	120.577,43	104.798,42	82.620,73	79.542,58
		<b>Totale</b>	<b>118.093,32</b>	<b>120.577,43</b>	<b>104.798,42</b>	<b>82.620,73</b>	<b>79.542,58</b>
II		<u>Crediti(2)</u>	0,00	0,00	0,00	0,00	0,00
1		Crediti di natura tributaria	3.524.019,39	3.308.211,89	2.903.982,87	2.817.157,19	2.943.993,52
	a	Crediti da tributi destinati al finanziamento della sanità	0,00	0,00	0,00	0,00	0,00
	b	Altri crediti da tributi	3.524.019,39	3.308.211,89	2.793.177,99	2.718.494,54	2.870.838,39
	c	Crediti da Fondi perequativi	0,00	0,00	110.804,88	98.662,65	73.155,13
2		Crediti per trasferimenti e contributi	9.205.116,13	14.971.106,13	12.226.156,73	15.023.429,57	29.164.273,24
	a	verso amministrazioni pubbliche	6.105.761,20	12.699.217,01	9.760.904,53	12.672.865,28	27.750.092,55
	b	imprese controllate	0,00	0,00	0,00	0,00	0,00
	c	imprese partecipate	0,00	0,00	0,00	0,00	0,00
	d	verso altri soggetti	3.099.354,93	2.271.889,12	2.465.252,20	2.350.564,29	1.414.180,69
3		Verso clienti ed utenti	1.669.287,27	1.616.664,48	2.225.567,52	1.720.373,54	1.740.547,20
4		Altri Crediti	1.421.129,40	839.537,52	946.448,28	728.616,27	758.233,31
	a	verso l'erario	0,00	0,00	0,00	0,00	0,00
	b	per attività svolta per c/terzi	48.969,20	25.638,68	0,00	0,00	4.764,00
	c	altri	1.372.160,20	813.898,84	946.448,28	728.616,27	753.469,31
		<b>Totale crediti</b>	<b>15.819.552,19</b>	<b>20.735.520,02</b>	<b>18.302.155,40</b>	<b>20.289.576,57</b>	<b>34.607.047,27</b>
III		<u>ATTIVITA' FINANZIARIE CHE NON COSTITUISCONO IMMOBILIZZI</u>	0,00	0,00	0,00	0,00	0,00
1		partecipazioni	0,00	0,00	0,00	0,00	0,00
2		altri titoli	0,00	0,00	0,00	0,00	0,00
		<b>Totale attività finanziarie che non costituiscono immobilizzi</b>	<b>0,00</b>	<b>0,00</b>	<b>0,00</b>	<b>0,00</b>	<b>0,00</b>
IV		<u>DISPONIBILITA' LIQUIDE</u>	0,00	0,00	0,00	0,00	0,00
1		Conto di tesoreria	10.146.460,24	8.227.339,33	11.004.179,41	13.088.940,39	17.093.170,20
	a	Istituto tesoriere	10.146.460,24	8.227.339,33	11.004.179,41	13.088.940,39	17.093.170,20
	b	presso Banca d'Italia	0,00	0,00	0,00	0,00	0,00
2		Altri depositi bancari e postali	145.075,91	2.645.075,91	2.895.075,91	3.126.345,71	4.182.958,02
3		Denaro e valori in cassa	0,00	0,00	0,00	0,00	0,00
4		Altri conti presso la tesoreria statale intestati all'ente	0,00	0,00	0,00	0,00	0,00

		<b>Totale disponibilit� liquide</b>	<b>10.291.536,15</b>	<b>10.872.415,24</b>	<b>13.899.255,32</b>	<b>16.215.286,10</b>	<b>21.276.128,22</b>
		<b>TOTALE ATTIVO CIRCOLANTE (C)</b>	<b>26.229.181,66</b>	<b>31.728.512,69</b>	<b>32.306.209,14</b>	<b>36.587.483,40</b>	<b>55.962.718,07</b>
		<b>D) RATEI E RISCONTI</b>	0,00	0,00	0,00	0,00	0,00
1		Ratei attivi	0,00	0,00	0,00	0,00	0,00
2		Risconti attivi	125.745,55	127.467,79	126.331,64	106.575,35	106.359,54
		<b>TOTALE RATEI E RISCONTI D)</b>	<b>125.745,55</b>	<b>127.467,79</b>	<b>126.331,64</b>	<b>106.575,35</b>	<b>106.359,54</b>
		<b>TOTALE DELL'ATTIVO</b>	<b>139.049.651,64</b>	<b>151.481.433,52</b>	<b>155.423.600,18</b>	<b>165.065.488,56</b>	<b>193.027.423,60</b>

Nota: il prospetto prende in considerazione solo gli anni in cui vige l'attuale decreto D.Lgs. 118/11.

### Stato Patrimoniale Attivo

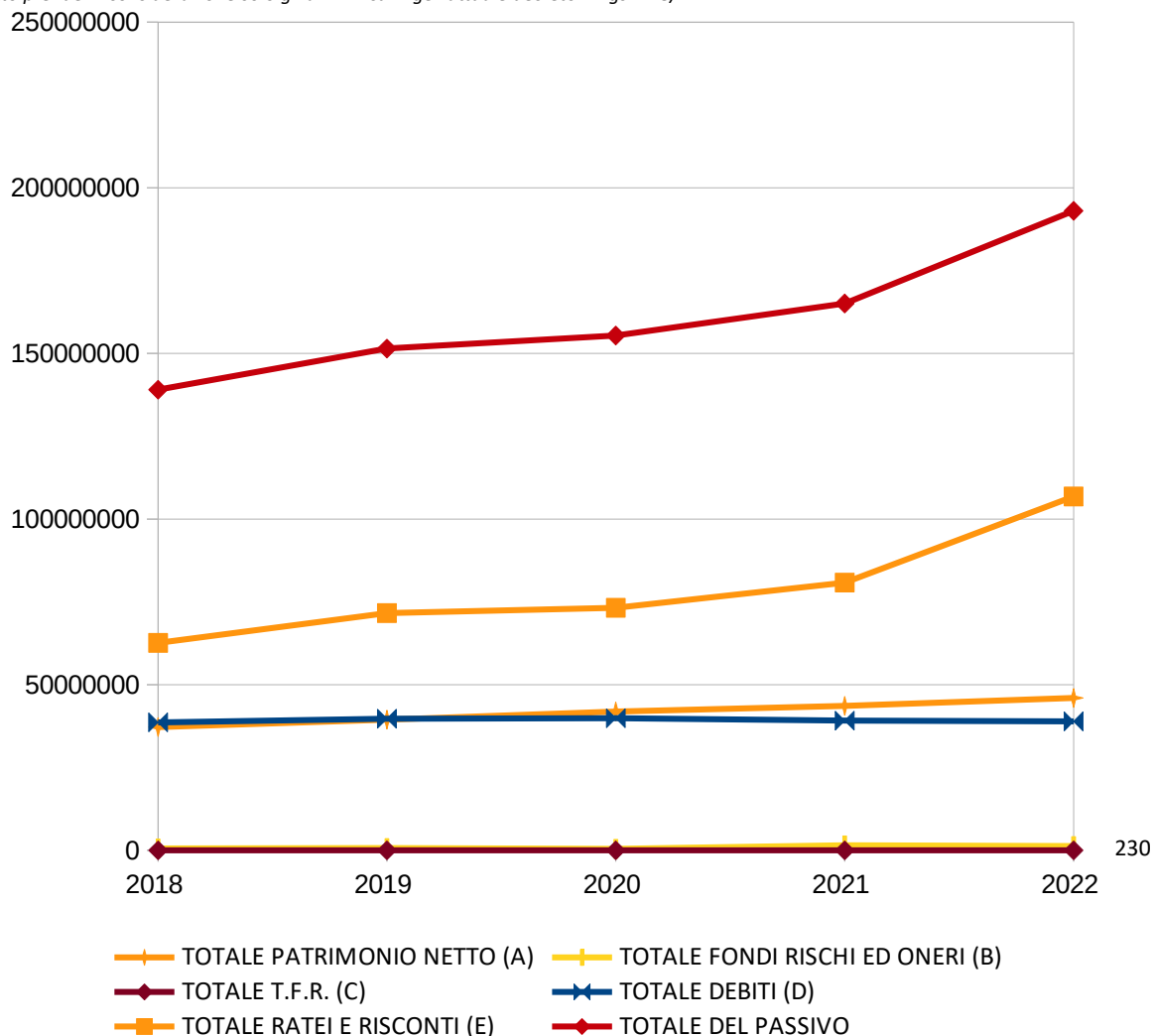


### 3 - STATO PATRIMONIALE PASSIVO PLURIENNALE

Voce di Stampa		2018	2019	2020	2021	2022
	<b>A) PATRIMONIO NETTO</b>					
I	Fondo di dotazione	-74.213.342,82	-77.268.909,57	-78.212.137,35	0,00	0,00
II	Riserve	112.721.146,71	117.062.754,39	118.597.905,78	118.358.795,83	129.958.761,61
a	da risultato economico di esercizi precedenti	6.573.087,11	5.293.875,81	4.939.663,31		
b	da capitale	749.853,97	2.457.563,19	2.727.166,36	3.562.456,95	4.385.435,35
c	da permessi di costruire	12.719.505,23	13.577.048,24	14.253.581,18	12.988.926,96	14.116.363,90
d	riserve indisponibili per beni demaniali e patrimoniali indisponibili e per i beni culturali	92.678.700,40	95.734.267,15	96.677.494,93	99.690.233,92	106.113.295,31
e	altre riserve indisponibili	0,00	0,00	0,00	0,00	0,00
f	altre riserve disponibili				2.117.178,00	5.343.667,05
III	Risultato economico dell'esercizio	-1.279.211,30	-354.212,50	1.507.266,82	24.589,01	423.114,48
IV	Risultato economico di esercizi precedenti				6.446.930,13	6.471.519,14
V	Riserve negative per beni indisponibili				-81.224.876,34	-90.874.426,78
	<b>TOTALE PATRIMONIO NETTO (A)</b>	<b>37.228.592,59</b>	<b>39.439.632,32</b>	<b>41.893.035,25</b>	<b>43.605.438,63</b>	<b>45.978.968,45</b>
	<b>B) FONDI PER RISCHI ED ONERI</b>					
1	per trattamento di quiescenza	0,00	0,00	0,00	0,00	0,00
2	per imposte	0,00	0,00	0,00	0,00	0,00
3	altri	570.195,87	691.315,24	451.384,45	1.496.014,05	1.311.651,10
	<b>TOTALE FONDI RISCHI ED ONERI (B)</b>	<b>570.195,87</b>	<b>691.315,24</b>	<b>451.384,45</b>	<b>1.496.014,05</b>	<b>1.311.651,10</b>
	<b>C) TRATTAMENTO DI FINE RAPPORTO</b>	<b>0,00</b>	<b>0,00</b>	<b>0,00</b>	<b>0,00</b>	<b>0,00</b>
	<b>TOTALE T.F.R. (C)</b>	<b>0,00</b>	<b>0,00</b>	<b>0,00</b>	<b>0,00</b>	<b>0,00</b>
	<b>D) DEBITI (1)</b>					
1	Debiti da finanziamento	29.365.394,42	29.956.277,69	28.605.305,31	27.724.196,75	27.113.656,83
a	prestiti obbligazionari	0,00	0,00	0,00	0,00	0,00
b	v/ altre amministrazioni pubbliche	0,00	0,00	0,00	0,00	0,00
c	verso banche e tesoriere	0,00	0,00	0,00	0,00	0,00
d	verso altri finanziatori	29.365.394,42	29.956.277,69	28.605.305,31	27.724.196,75	27.113.656,83
2	Debiti verso fornitori	4.639.252,98	5.270.912,25	5.568.020,13	6.162.148,13	7.110.517,10
3	Acconti	0,00	0,00	0,00	0,00	0,00
4	Debiti per trasferimenti e contributi	2.094.915,99	2.108.033,06	3.022.524,14	2.821.297,19	1.284.039,01
a	enti finanziati dal servizio sanitario nazionale	0,00	0,00	0,00	0,00	0,00
b	altre amministrazioni pubbliche	1.677.753,17	1.758.440,99	1.857.988,37	1.297.249,69	698.938,65
c	imprese controllate	0,00	0,00	0,00	0,00	0,00
d	imprese partecipate	28.831,84	0,00	0,00	0,00	0,00
e	altri soggetti	388.330,98	349.592,07	1.164.535,77	1.524.047,50	585.100,36
5	altri debiti	2.534.438,19	2.388.392,29	2.677.105,10	2.439.941,78	3.411.978,58
a	tributari	547.107,74	484.929,56	518.550,67	464.768,29	732.525,71
b	verso istituti di previdenza e sicurezza sociale	320.786,17	303.380,41	326.086,91	359.622,04	493.103,47

c	per attività svolta per c/terzi (2)	0,00	0,00	0,00	0,00	0,00
d	altri	1.666.544,28	1.600.082,32	1.832.467,52	1.615.551,45	2.186.349,40
	<b>TOTALE DEBITI (D)</b>	<b>38.634.001,58</b>	<b>39.723.615,29</b>	<b>39.872.954,68</b>	<b>39.147.583,85</b>	<b>38.920.191,52</b>
	<b>E) RATEI E RISCONTI E CONTRIBUTI AGLI INVESTIMENTI</b>					
I	Ratei passivi	0,00	646,95	9.739,81	99,25	915,91
II	Risconti passivi	62.616.861,60	71.626.223,72	73.196.485,99	80.816.352,78	106.815.696,62
1	Contributi agli investimenti	62.535.212,31	71.414.030,60	72.926.430,65	80.469.652,28	106.364.449,18
a	da amministrazioni pubbliche	56.670.403,57	65.387.037,63	66.749.926,33	73.964.755,38	99.233.435,60
b	da altri soggetti	5.864.808,74	6.026.992,97	6.176.504,32	6.504.896,90	7.131.013,58
2	Concessioni pluriennali	81.649,29	210.762,30	257.941,78	307.972,18	414.506,80
3	Altri risconti passivi	0,00	1.430,82	12.113,56	38.728,32	36.740,64
	<b>TOTALE RATEI E RISCONTI (E)</b>	<b>62.616.861,60</b>	<b>71.626.870,67</b>	<b>73.206.225,80</b>	<b>80.816.452,03</b>	<b>106.816.612,53</b>
	<b>TOTALE DEL PASSIVO</b>	<b>139.049.651,64</b>	<b>151.481.433,52</b>	<b>155.423.600,18</b>	<b>165.065.488,56</b>	<b>193.027.423,60</b>
	<b>CONTI D'ORDINE</b>					
	1) Impegni su esercizi futuri	14.172.273,66	18.807.788,03	15.825.107,00	16.265.602,40	34.478.970,98
	2) beni di terzi in uso	0,00	0,00	0,00	0,00	0,00
	3) beni dati in uso a terzi	0,00	0,00	0,00	0,00	0,00
	4) garanzie prestate a amministrazioni pubbliche	0,00	0,00	0,00	0,00	0,00
	5) garanzie prestate a imprese controllate	0,00	0,00	0,00	0,00	0,00
	6) garanzie prestate a imprese partecipate	0,00	0,00	0,00	0,00	0,00
	10) garanzie prestate a altre imprese	610.000,00	660.000,00	660.000,00	660.000,00	660.000,00
	<b>TOTALE CONTI D'ORDINE</b>	<b>14.172.273,66</b>	<b>18.807.788,03</b>	<b>15.825.107,00</b>	<b>16.925.602,40</b>	<b>35.138.970,98</b>

Nota: il prospetto prende in considerazione solo gli anni in cui vige l'attuale decreto D.Lgs. 118/11.



## **4 – APPROFONDIMENTI**

### **4.1 QUADRATURA SINTETICA FINALE DEI CREDITI CON I RESIDUI ATTIVI**

Si sintetizza di seguito la quadratura sui saldi finali, detraendo le voci per cui non è prevista una corrispondenza dai residui attivi e dal saldo dei crediti presenti nello Stato Patrimoniale.

In particolare verranno sottratti, ove esistenti, i seguenti crediti che non trovano corrispondenza tra i residui:

- IVA a credito, comprensiva della posta in sospensione
- Crediti stralciati dal Conto di Bilancio
- Crediti da rateizzazioni delle entrate dei Titoli 1 e 3

Parimenti verranno sottratti, ove esistenti, i seguenti residui che non generano credito:

- Prelievi dai conti di tesoreria e dai depositi bancari
- Emissione di titoli obbligazionari
- Destinazione/reintegro di incassi vincolati
- Crediti anticipati da rateizzazioni di anni precedenti
- Crediti verso Amministrazioni per versamenti di fondo di dotazione ancora dovuti

<b>CREDITI</b>			
<i>Conto</i>	<i>Descrizione</i>	<i>Segno</i>	<i>Importo</i>
10302	Crediti	+	38.042.678,10
10302010103004	IVA acquisti in sospensione/differita	-	42.466,63
	<b>Totale crediti</b>	<b>=</b>	<b>38.000.211,47</b>

<b>RESIDUI ATTIVI</b>			
<i>Piano Finanziario</i>	<i>Descrizione</i>	<i>Segno</i>	<i>Importo</i>
	Totale residui attivi riportati	+	42.183.169,49
E.5.04.07.01.001	Prelievi da depositi bancari	-	4.182.958,02
	<b>Totale residui attivi</b>	<b>=</b>	<b>38.000.211,47</b>

	<b>SQUADRATURA</b>	<b>0,00</b>
--	--------------------	-------------

a) Vedi principio, paragrafo 3, in merito alla rateizzazione delle entrate dei Titoli 1 e 3

b) Accertati al Piano Finanziario E.4.02.01 i residui sono quindi presenti al Titolo 4 dell'entrata

## 4.2 QUADRATURA SINTETICA FINALE DEI DEBITI CON I RESIDUI PASSIVI

Si sintetizza di seguito la quadratura sui saldi finali, detraendo le voci per cui non è prevista una corrispondenza dai residui passivi e dal saldo dei debiti presenti nello Stato Patrimoniale.

In particolare verranno sottratti, ove esistenti, i seguenti debiti che non trovano corrispondenza tra i residui:

- Mutui e altri finanziamenti
- IVA a debito, comprensiva della posta in sospensione

Parimenti verranno sottratti, ove esistenti, i seguenti residui che non generano debito:

- Versamenti ai conti di tesoreria e ai depositi bancari
- Rimborso di mutui e altri finanziamenti
- Destinazione/utilizzo di incassi vincolati
- Impegnato non liquidato a fronte del Macroaggregato "202 - Investimenti fissi lordi e acquisto di terreni"

<b>DEBITI</b>			
<i>Conto</i>	<i>Descrizione</i>	<i>Segno</i>	<i>Importo</i>
204	Debiti	+	38.920.191,52
20401040303001	Finanziamenti a medio / lungo termine da altre Imprese	-	-3.629.741,68
20401040304001	Finanziamenti a medio / lungo termine da Cassa Depositi e Prestiti Gestione CDP SpA	-	30.937.230,10
20401040305001	Finanziamenti a medio / lungo termine da Cassa Depositi e Prestiti - Gestione Tesoro	-	-193.831,59
20405060201001	IVA vendite in sospensione/differita	-	6.481,91
	<b>Totale debiti</b>	<b>=</b>	<b>11.800.052,78</b>

<b>RESIDUI PASSIVI</b>			
<i>Piano Finanziario</i>	<i>Descrizione</i>	<i>Segno</i>	<i>Importo</i>
	Totale residui passivi riportati	+	15.322.673,49
U.2.02.00.00.000	Impegnato non liquidato a fronte del Macroaggregato 202	-	3.522.620,71
	<b>Totale residui passivi</b>	<b>=</b>	<b>11.800.052,78</b>

<b>SQUADRATURA</b>	<b>0,00</b>
--------------------	-------------



### 4.3 ELENCO DEGLI ORGANISMI, ENTI STRUMENTALI E SOCIETÀ CONTROLLATE E PARTECIPATE

Come previsto dall'art. 3 commi 27, 28 e 29 della legge n. 244 del 27.12.2010, l'Ente ha approvato una delibera con cui ha provveduto ad definire le società partecipate, controllate e gli Enti strumentali facenti capo al gruppo Amministrazione Pubblica. Di seguito se ne riportano gli estremi identificativi.

	Identificativo Fiscale	Forma Giuridica	Importo di Partecipazione	Quota di Partecipazione	Indicatori Economici/patrimoniali
ACQUA NOVARA V.C.O. S.p.A.	02078000037	Società per azioni	2.698.054,06	2,47000%	Totale Crediti: Totale Debiti:
BANCA POPOLARE ETICA S.c.a.r.l.	02622940233	Società consortile per azioni	0,00	0,00700%	Totale Crediti: Totale Debiti:
CONSER V.C.O. S.p.A.	93024180031	Società per azioni	1.128.953,67	33,12640%	Totale Crediti: Totale Debiti:
CONSORZIO DEI SERVIZI SOCIALI DEL VERBANO - CSSV -	93015370039	Consorzio	1.400.631,80	41,70500%	Totale Crediti: Totale Debiti:
CONSORZIO RIFIUTI DEL V.C.O.	02235970031	Consorzio	490.986,90	16,33800%	Totale Crediti: Totale Debiti:
CONSORZIO TOPIX	08445410015	Consorzio	0,00	0,03106%	Totale Crediti: Totale Debiti:
CSI PIEMONTE	01995120019	Consorzio	0,00	0,04400%	Totale Crediti: Totale Debiti:
DISTRETTO TURISTICO DEI LAGHI S.c.r.l.	01648650032	Società consortile a responsabilità limitata	31.216,79	9,69000%	Totale Crediti: Totale Debiti:
FONDAZIONE CENTRO EVENTI "IL MAGGIORE"	02566350035	Fondazione	0,00	50,00000%	Totale Crediti: Totale Debiti:
ISTITUTO STORICO DELLA RESISTENZA E DELLA SOCIETÀ CONTEMPORANEA NEL NOVARESE E NEL V.C.O.	80010400036	Consorzio	0,00	5,00000%	Totale Crediti: Totale Debiti:
LIDO DI SUNA S.r.l. in	01505600039	Società a responsabilità limitata	0,00	25,00000%	Totale Crediti:

liquidazione					Totale Debiti:
V.C.O. SERVIZI S.p.A. in Liquidazione	02296480037	Società per azioni	0,00	44,25140%	Totale Crediti: Totale Debiti:
V.C.O. TRASPORTI S.r.l.	01792330035	Società a responsabilità limitata	284.733,42	44,25140%	Totale Crediti: Totale Debiti:

Si segnala inoltre che è stato effettuato il riscontro dei crediti e dei debiti con i propri Enti e società. I prospetti di conciliazione sono stati sottoscritti dal revisore dei conti, dai rispettivi collegi sindacali e dal dirigente dei servizi finanziari e sono stati depositati agli atti dell'Ufficio Bilancio.

#### 4.4 VARIAZIONI ANNUALI AL PATRIMONIO NETTO

Come previsto dal principio applicato della contabilità economico-patrimoniale allegato al D.Lgs. 118/11, oltre alla naturale applicazione del risultato d'esercizio, ogni anno la quota dei permessi di costruire che – nei termini stabiliti dalla legge – non è destinata al finanziamento delle spese correnti, costituisce incremento delle riserve.

Conto	Descrizione	Variazioni in aumento	Variazioni in diminuzione	Saldo
20102020101001	Riserve da rivalutazione	822.978,40	0,00	822.978,40
20102030101001	Riserve da permessi di costruire	1.127.436,94	0,00	1.127.436,94
20102040201001	Riserve indisponibili per beni demaniali e patrimoniali indisponibili e per i beni culturali	9.649.550,44	3.226.489,05	6.423.061,39
20102049901001	Altre riserve distintamente indicate n.a.c.	3.226.489,05	0,00	3.226.489,05
20106010101001	Riserve negative per beni indisponibili	0,00	9.649.550,44	-9.649.550,44
	<b>TOTALE VARIAZIONI AL PATRIMONIO NETTO</b>	<b>14.826.454,83</b>	<b>12.876.039,49</b>	<b>1.950.415,34</b>

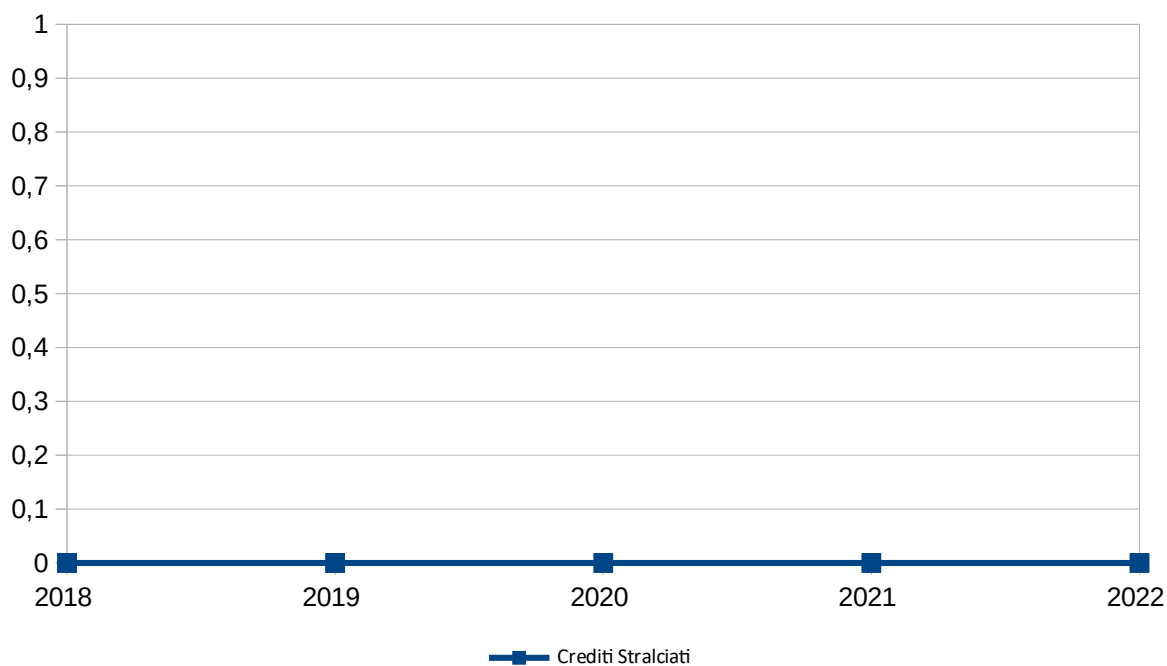
## 4.5 CREDITI STRALCIATI

Al fine di rendere possibile seguire l'evoluzione delle attività di esazione affidate a terzi e di procedere alla loro definitiva cancellazione una volta che sia stata dimostrata l'oggettiva impossibilità della loro realizzazione parziale o totale, i crediti riconosciuti di dubbia o difficile esazione, stralciati dalle scritture finanziarie, sono stati identificati nell'elenco allegato e sono analizzati monitorandone il loro ammontare complessivo nel quinquennio.

Anno stralcio	Descrizione	Piano Finanziario	Importo
	Totale crediti stralciati dal Conto del Bilancio		0,00

	2018	2019	2020	2021	2022
Crediti Stralciati	0,00	0,00	0,00	0,00	0,00

Nota: il prospetto prende in considerazione solo gli anni in cui vige l'attuale decreto D.Lgs. 118/11.

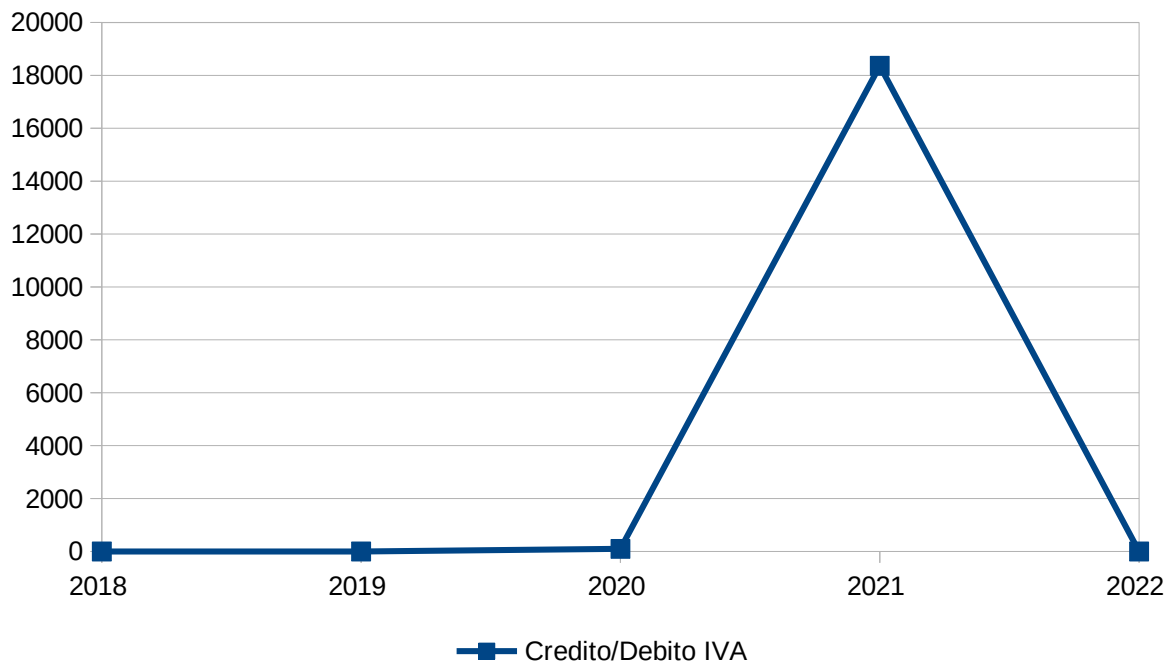


#### 4.6 ANALISI DEL CREDITO E DEBITO IVA ANNUO

	CREDITO	DEBITO
Saldo anno precedente	18.360,96	0,00
IVA registrata nell'anno	0,00	70.439,87
Versamenti IVA dell'anno	0,00	-320.013,24
IVA da fatture passive in regime di Split Payment commerciale		246.089,28
IVA da fatture passive in regime di Reverse Charge		3.484,09
Saldo annuale	0,00	0,00
Saldo finale	0,00	0,00

#### 4.7 ANDAMENTO PLURIENNALE DEL CREDITO/DEBITO IVA

	2018	2019	2020	2021	2022
Credito/Debito IVA	0,00	0,00	97,00	18.360,96	0,00



## 4.8 GARANZIE PRESTATE DALL'ENTE A TERZI

Anno	Conto	Descrizione	Variazioni in aumento	Variazioni in diminuzione	Saldo
		TOTALE GARANZIE PRESTATE DALL'ENTE A TERZI	0,00	0,00	0,00

## 4.9 PROVENTI E ONERI STRAORDINARI

In conformità al Principio Contabile n. 3 dell'Organismo Italiano di Contabilità, si riporta di seguito la composizione della gestione straordinaria:

Conto	Descrizione	Variazioni in aumento	Variazioni in diminuzione	Saldo
<b>PROVENTI STRAORDINARI</b>				
40502020101001	Insussistenze del passivo	588.633,82	0,00	588.633,82
40502030101001	Entrate per rimborsi di imposte indirette	2.243,95	0,00	2.243,95
40502039999001	Altre sopravvenienze attive	270.737,05	0,00	270.737,05
40502040108001	Plusvalenza da alienazione di Fabbricati ad uso abitativo	120.445,62	0,00	120.445,62
40502040108012	Plusvalenza da alienazione di Infrastrutture stradali	51.289,50	0,00	51.289,50
40502040201999	Plusvalenza da cessione di terreni n.a.c.	1.089,00	0,00	1.089,00
40502090201001	Permessi di costruire	1.127.436,94	1.127.436,94	0,00
40502099999999	Altri proventi straordinari n.a.c.	452.459,51	0,00	452.459,51
	<b>TOTALE PROVENTI STRAORDINARI</b>	<b>2.614.335,39</b>	<b>1.127.436,94</b>	<b>1.486.898,45</b>
<b>ONERI STRAORDINARI</b>				
40501010101001	Arretrati per anni precedenti corrisposti al personale a tempo indeterminato	258.711,91	0,00	258.711,91
40501020101001	Insussistenze dell'attivo	748.922,98	0,00	748.922,98
40501040105999	Minusvalenza da alienazione di attrezzature diverse	427,99	0,00	427,99
	<b>TOTALE ONERI STRAORDINARI</b>	<b>1.008.062,88</b>	<b>0,00</b>	<b>1.008.062,88</b>

## 4.10 ANALISI DEL PATRIMONIO IMMOBILIARE

Descrizione	Valore Attuale	Fondo Ammortamento	Residuo da Ammortizzare
<b>IMMOBILIZZAZIONI IMMATERIALI</b>			
10201030501001 Sviluppo software e manutenzione evolutiva	150.353,35	116.514,93	33.838,42
10201030701001 Acquisto software	15.975,90	13.809,66	2.166,24
10201990101001 Altre immobilizzazioni immateriali n.a.c.	5.368.920,33	2.495.332,27	2.873.588,06
<b>TOTALE IMMOBILIZZAZIONI IMMATERIALI</b>	<b>5.535.249,58</b>	<b>2.625.656,86</b>	<b>2.909.592,72</b>
<b>IMMOBILIZZAZIONI MATERIALI</b>			
10202010101001 Infrastrutture demaniali	11.898.887,75	834.453,02	11.064.434,73
10202010201001 Altri beni immobili demaniali	967.156,42	74.835,03	892.321,39
10202010301001 Terreni demaniali	278.722,15	0,00	278.722,15
10202019901001 Altri beni demaniali	48.122.849,07	16.882.534,75	31.240.314,32
10202020101001 Mezzi di trasporto stradali	33.059,35	19.631,47	13.427,88
10202020103001 Mezzi di trasporto per vie d'acqua	22.087,60	5.627,80	16.459,80
10202020199999 Mezzi di trasporto ad uso civile, di sicurezza e ordine pubblico n.a.c.	664.129,76	664.129,76	0,00
10202020301001 Mobili e arredi per ufficio	117.151,11	59.524,46	57.626,65
10202020302001 Mobili e arredi per alloggi e pertinenze	17.500,00	6.655,29	10.844,71
10202020399001 Mobili e arredi n.a.c.	556.622,08	357.868,78	198.753,30
10202020401001 Macchinari	5.774,50	655,58	5.118,92
10202020499001 Impianti	258.178,51	26.117,14	232.061,37
10202020502001 Attrezzature sanitarie	1.110,02	1.110,02	0,00
10202020599999 Attrezzature n.a.c.	1.929.248,58	1.106.571,12	822.677,46
10202020601001 Macchine per ufficio	6.362,30	1.689,82	4.672,48
10202020701001 Server	18.603,78	18.603,78	0,00
10202020702001 Postazioni di lavoro	117.504,13	60.101,51	57.402,62
10202020703001 Periferiche	35.773,05	18.362,81	17.410,24
10202020704001 Apparat di telecomunicazione	49.239,24	35.281,40	13.957,84
10202020705001 Tablet e dispositivi di telefonia fissa e mobile	10.531,17	3.380,44	7.150,73
10202020799999 Hardware n.a.c.	619.819,21	576.920,88	42.898,33
10202020901001 Fabbricati ad uso abitativo	11.078.774,32	8.812.331,99	2.266.442,33
10202020902001 Fabbricati ad uso commerciale	29.212.786,81	7.474.219,71	21.738.567,10
10202020903001 Fabbricati ad uso scolastico	15.738.264,18	7.865.064,16	7.873.200,02
10202020909001 Infrastrutture telematiche	672.555,21	84.427,87	588.127,34
10202020910001 Infrastrutture idrauliche	9.171,38	48,45	9.122,93
10202020911001 Infrastrutture portuali e aeroportuali	271.655,23	34.833,28	236.821,95
10202020913001 Altre vie di comunicazione	21.414,47	854,14	20.560,33
10202020914001 Opere per la sistemazione del suolo	178.230,48	20.254,62	157.975,86
10202020916001 Impianti sportivi	10.433.999,85	6.566.514,50	3.867.485,35



10202020917001 Fabbricati destinati ad asili nido	3.081.176,23	1.980.796,36	1.100.379,87
10202020918001 Musei, teatri e biblioteche	2.054.844,11	822.908,90	1.231.935,21
10202020919001 Fabbricati ad uso strumentale	49.683,82	1.316,59	48.367,23
10202020999999 Beni immobili n.a.c.	37.415.925,65	13.238.250,97	24.177.674,68
10202021201001 Materiale bibliografico	526.007,78	157.874,20	368.133,58
10202021299999 Altri beni materiali diversi	4.556,70	1.825,19	2.731,51
10202021302001 Terreni edificabili	589.368,30	0,00	589.368,30
10202021399999 Altri terreni n.a.c.	4.462.793,22	0,00	4.462.793,22
10202040201001 Immobilizzazioni materiali in costruzione	13.375.114,36	0,00	13.375.114,36
<b>TOTALE IMMOBILIZZAZIONI MATERIALI</b>	<b>194.906.631,88</b>	<b>67.815.575,79</b>	<b>127.091.056,09</b>
<b>IMMOBILIZZAZIONI FINANZIARIE</b>			
10203010401001 Partecipazioni in imprese controllate incluse nelle Amministrazioni locali	3.076.657,98	0,00	3.076.657,98
10203010501001 Partecipazioni in imprese partecipate incluse nelle Amministrazioni locali	3.323.431,77	0,00	3.323.431,77
10203010601001 Partecipazioni in altre imprese incluse nelle Amministrazioni locali	411.803,75	0,00	411.803,75
10203010901001 Partecipazioni in altre imprese non incluse in Amministrazioni pubbliche	5.000,00	0,00	5.000,00
10203011101001 Partecipazioni in altre Istituzioni sociali private	140.803,68	0,00	140.803,68
<b>TOTALE IMMOBILIZZAZIONI FINANZIARIE</b>	<b>6.957.697,18</b>	<b>0,00</b>	<b>6.957.697,18</b>
<b>TOTALE PATRIMONIO IMMOBILIARE</b>	<b>207.399.578,64</b>	<b>70.441.232,65</b>	<b>136.958.345,99</b>

## CONCLUSIONE

Tenuto conto di tutto quanto esposto, rilevato e proposto si attesta la corrispondenza del Rendiconto alle Risultanze della Gestione e si esprime parere favorevole per l'approvazione del Rendiconto dell'Esercizio Finanziario 2022.

COMUNE DI VERBANIA, 31 marzo 2023

IL SINDACO

SILVIA MARCHIONINI

---

IL RESPONSABILE DEL SERVIZIO  
FINANZIARIO

RAFFAELLA RIZZATO

---