



CITTÀ DI VERBANIA

# Rendiconto della gestione 2019

Relazione sulla gestione





# **COMUNE DI VERBANIA**

## **RELAZIONE AL RENDICONTO DI GESTIONE ESERCIZIO 2019**

Articolo 11 comma 6 D.Lgs. nr. 118 del 23 giugno 2011

## INTRODUZIONE

Signori Consiglieri,

in relazione a quanto previsto dall'art. 11 c. 1 e 4 del Decreto Legislativo 118 del 23.06.2011, dall'art. 151 c. 6 e dall'art. 231 del "Testo unico delle leggi sull'ordinamento degli Enti Locali" e dal vigente Regolamento di Contabilità, la Giunta Comunale predispone e presenta all'esame ed approvazione del Consiglio Comunale il rendiconto della gestione per l'esercizio finanziario 2019, corredato della presente "Relazione al rendiconto della gestione".

La finalità principale del Rendiconto della gestione è quella di illustrare l'operato dell'Amministrazione nell'esercizio appena concluso evidenziando i risultati conseguiti in funzione degli indirizzi espressi dal Consiglio con l'approvazione del Bilancio di Previsione.

Il rendiconto della gestione, predisposto sulla base delle disposizioni previste dall'articolo nr. 11 c. 6 del medesimo decreto, è composto da:

1. Conto del Bilancio
2. Quadro generale riassuntivo
3. Verifica degli equilibri
4. Stato Patrimoniale
5. Conto Economico

ed è corredato dai seguenti allegati obbligatori:

- a) il prospetto dimostrativo del risultato di amministrazione;
- b) il prospetto concernente la composizione, per missioni e programmi, del fondo pluriennale vincolato;
- c) il prospetto concernente la composizione del fondo crediti di dubbia esigibilità;
- d) il prospetto degli accertamenti per titoli, tipologie e categorie;
- e) il prospetto degli impegni per missioni, programmi e macroaggregati;
- f) la tabella dimostrativa degli accertamenti assunti nell'esercizio in corso e negli esercizi precedenti imputati agli esercizi successivi;
- g) la tabella dimostrativa degli impegni assunti nell'esercizio in corso e negli esercizi precedenti imputati agli esercizi successivi;
- h) il prospetto rappresentativo dei costi sostenuti per missione;
- i) il prospetto delle spese sostenute per l'utilizzo di contributi e trasferimenti da parte di organismi comunitari e internazionali;
- j) il prospetto delle spese sostenute per lo svolgimento delle funzioni delegate dalle regioni;
- k) il prospetto dei dati SIOPE;
- l) l'elenco dei residui attivi e passivi provenienti dagli esercizi anteriori a quello di competenza, distintamente per esercizio di provenienza e per capitolo;
- m) l'elenco dei crediti inesigibili, stralciati dal conto del bilancio, sino al compimento dei termini di prescrizione;
- n) la presente relazione sulla gestione dell'organo esecutivo;
- o) la relazione del collegio dei revisori dei conti.

Con riferimento ai crediti di dubbia e difficile esazione accertati nell'esercizio, sulla base della ricognizione effettuata, si procede all'accantonamento al fondo di crediti, di dubbia e difficile esigibilità accantonando a tal fine una quota dell'avanzo di amministrazione.

L'attività sopra descritta e la consistenza dei residui attivi e passivi della gestione di competenza 2019 e dei residui degli esercizi precedente è stata verificata tenendo conto del nuovo principio di competenza finanziaria ed approvata con la deliberazione della Giunta Comunale n. 87 del 14/03/2019 di riaccertamento ordinario dei residui attivi e passivi.

Con successiva deliberazione di Giunta Comunale n. 122 del 07/05/2019 è stato approvato lo schema di rendiconto della gestione 2019 comprensivo del conto del bilancio, del conto economico, dello stato patrimoniale e dei relativi allegati.

Al Rendiconto della gestione è allegata la Relazione sulla gestione che ha la finalità di illustrare i principali fatti di gestione dell'esercizio 2019, con particolare riferimento al significato amministrativo, finanziario ed economico-patrimoniale delle risultanze finali.

La relazione al Rendiconto della gestione esprime le valutazioni di efficacia dell'azione condotta sulla base dei risultati conseguiti, evidenzia i criteri di valutazione e le principali voci del conto di bilancio e del conto economico-patrimoniale. In altre parole si può considerare il momento conclusivo del processo di programmazione e controllo e ne esplicita in termini descrittivi, dettagliati e prospettici l'andamento.

Il contenuto dettagliato della Relazione al Rendiconto della gestione è specificato nel "Sommario" che segue, in calce al documento è inserita un'appendice contenente i seguenti allegati al rendiconto della gestione :

- Nota informativa contenente la verifica dei crediti e debiti reciproci tra l'Ente e le società partecipate al 31.12.2019, come previsto dall'art. 6, c. 4, del D.L. n. 95/2012;
- Elenco delle spese di rappresentanza sostenute dagli organi di governo dell'ente nell'anno 2019, che è allegato al rendiconto e che verrà trasmesso alla Corte dei conti e pubblicato sul sito internet dell'Ente, così come previsto dall'art. 16, c. 26, del D.L. 138/2011;
- Tabella dei parametri di deficitarietà;
- Conto del Tesoriere relativo alla gestione di cassa al 31/12/2019;
- Prospetto dei dati SIOPE al 31/12/2019;
- Prospetto di attestazione dei tempi di pagamento "Tempestività dei pagamenti 2019";
- Prospetto di copertura dei servizi a domanda individuale 2019.

Si dà infine atto che:

- il tesoriere, l'economo, gli agenti contabili e i consegnatari di beni hanno regolarmente depositato i propri rendiconti ai sensi degli art. 226 e 233 del "Testo unico delle leggi sull'ordinamento degli Enti Locali";
- si rileva che i prospetti delle Entrate e delle Spese dei dati SIOPE del mese di dicembre , allegati al Rendiconto e contenuti i valori cumulati dell'esercizio in corso e il prospetto relativo alle disponibilità liquide, coincidono con i dati contabili e le rilevazioni del Tesoriere.
- dalle attestazioni rese dai Dirigenti di Dipartimento e agli atti dell'ufficio Ragioneria non si rilevano debiti fuori bilancio relativi all'esercizio in corso.
- l'Ente si avvale del sistema informativo integrato Sipal per la gestione della Contabilità Finanziaria, Economica e Patrimoniale. Le procedure per la registrazione delle Entrate e delle Spese rilevano contestualmente ed in modo automatico tutti gli aspetti contabili interessati e sono conformi alle disposizioni e ai modelli previsti dalla vigente normativa.

**CONTABILITÀ FINANZIARIA:** il ruolo fondamentale della Contabilità Finanziaria è quello dell'autorizzazione della gestione; essa è uno strumento di rilevazione indispensabile per soddisfare le esigenze di controllo e legittimità dell'azione amministrativa delle Pubbliche Amministrazioni. Il risultato della gestione finanziaria determina l'avanzo o il disavanzo di amministrazione.

**CONTABILITÀ ECONOMICA:** è invece il sistema contabile tipico in Italia delle aziende private che prescinde dall'autorizzazione, ma rileva in modo più ampio i fatti della gestione nel momento della loro effettiva realizzazione potendo in tal modo stimolare l'adozione di logiche manageriali nella

gestione degli Enti.

**CONTABILITÀ PATRIMONIALE:** riassume la consistenza del Patrimonio al termine dell'esercizio evidenziando le variazioni intervenute nel corso dello stesso rispetto ai valori del precedente Rendiconto.

Si evidenziano di seguito le principali novità in materia di finanza pubblica riguardanti l'aggiornamento degli allegati al Rendiconto della Gestione e agli Equilibri di Bilancio :

**1)** il D.M. 1° agosto 2019 di aggiornamento degli allegati al D.Lgs. n. 118/2011 ha previsto la redazione di ulteriori e innovativi prospetti che evidenzino significativi parametri di virtuosità e di rispetto di equilibri di bilancio, in particolare:

- il nuovo quadro generale riassuntivo, che per l'anno 2019 ha funzioni conoscitive, il quale, come previsto al punto 13.3 dell'Allegato 4/1 al D.Lgs 118/2011, *fornisce una visione sintetica e globale della gestione finanziaria nel corso dell'esercizio di riferimento e dei relativi risultati, in termini di competenza e di cassa, attraverso il confronto tra le risorse finanziarie disponibili nel corso dell'esercizio e i relativi utilizzi e consente di verificare, a consuntivo, la realizzazione degli equilibri previsti nel quadro generale riassuntivo del bilancio di previsione;*

- gli equilibri di bilancio che consentono di verificare, a consuntivo, la realizzazione degli equilibri previsti nei prospetti degli equilibri del bilancio di previsione, costituiti dagli equilibri correnti, in conto capitale e tra le partite finanziarie in termini di competenza, con la precisazione che, per l'anno 2019, delle seguenti voci del prospetto *“O/2 Equilibrio di bilancio di parte corrente”, “O/3 Equilibrio complessivo di parte corrente”, “Z/2 Equilibrio di bilancio in c/capitale”, “Z/3 Equilibrio complessivo in c/capitale”, “W/1 Risultato di competenza”, “W/2 Equilibrio di bilancio” e “W/3 Equilibrio complessivo”* hanno finalità conoscitiva;

- gli allegati a/1, a/2 e a/3 al rendiconto che riportano l'elenco analitico delle quote del risultato di amministrazione, rispettivamente accantonate, vincolate e destinate agli investimenti, e consentono di analizzarne e verificarne la corretta determinazione;

**2)** che, ai sensi dell'art. 1 commi 820 e 821 della Legge 145/2018, il nuovo vincolo di finanza pubblica è l'Equilibrio di Bilancio, secondo il quale un ente è considerato in equilibrio in presenza di un risultato di competenza dell'esercizio non negativo, come si deduce dal prospetto di *“Verifica degli equilibri”*, allegato al rendiconto di gestione e compreso nella presente relazione.

# SOMMARIO

<b>INTRODUZIONE.....</b>	<b>2</b>
<b>CONTO DEL BILANCIO.....</b>	<b>9</b>
<b>1 - ANALISI DEI RISULTATI DELLA GESTIONE.....</b>	<b>10</b>
1.1 RISULTATO DI AMMINISTRAZIONE.....	10
ELENCO ANALITICO DELLE RISORSE ACCANTONATE.....	12
ELENCO ANALITICO DELLE RISORSE VINCOLATE.....	14
ELENCO ANALITICO DELLE RISORSE DESTINATE AGLI INVESTIMENTI.....	24
DIMOSTRAZIONE DEL RISULTATO DI AMMINISTRAZIONE.....	29
PROSPETTO ANALITICO DEL RISULTATO DI AMMINISTRAZIONE.....	30
PROSPETTO PLURIENNALE DEL RISULTATO DI AMMINISTRAZIONE.....	32
1.2 FONDO PLURIENNALE VINCOLATO.....	33
FONDO PLURIENNALE VINCOLATO DA ESERCIZI PRECEDENTI.....	34
FONDO PLURIENNALE VINCOLATO DI NUOVA ISTITUZIONE.....	35
1.3 FONDO CREDITI DI DUBBIA ESIGIBILITÀ.....	36
ANDAMENTO PLURIENNALE DEL FONDO CREDITI DI DUBBIA ESIGIBILITÀ.....	36
ACCANTONAMENTI VOLONTARI AL FONDO CREDITI DI DUBBIA ESIGIBILITÀ.....	38
1.4 EQUILIBRIO DI BILANCIO.....	39
ANDAMENTO PLURIENNALE DELL'EQUILIBRIO.....	39
1.5 INDICATORI FINANZIARI ED ECONOMICI.....	42
GRADO DI AUTONOMIA FINANZIARIA.....	42
PRESSIONE FISCALE LOCALE E RESTITUZIONE ERARIALE PRO-CAPITE.....	43
GRADO DI RIGIDITÀ DEL BILANCIO.....	43
GRADO DI RIGIDITÀ PRO-CAPITE.....	44
COSTO DEL PERSONALE.....	45
PARAMETRI DI DEFICIT STRUTTURALE.....	45
1.6 TEMPESTIVITÀ DI PAGAMENTO.....	47
PROSPETTO DELL'INDICE TRIMESTRALE E ANNUALE DI TEMPESTIVITÀ DEI PAGAMENTI.....	48
PROSPETTO PLURIENNALE DELL'INDICE ANNUALE DI TEMPESTIVITÀ DEI PAGAMENTI.....	61
<b>2 - ANALISI DEGLI STANZIAMENTI.....</b>	<b>62</b>
2.1 PREVISIONI APPROVATE.....	62
2.2 VARIAZIONI DI BILANCIO.....	63
VARIAZIONI DI BILANCIO.....	63
VARIAZIONI DI BILANCIO CHE COINVOLGONO L'AVANZO DI AMMINISTRAZIONE.....	66
VARIAZIONI DI BILANCIO CHE COINVOLGONO IL FONDO DI RISERVA.....	66
VARIAZIONI DI BILANCIO CHE COINVOLGONO L'ANTICIPAZIONE DI CASSA.....	67
2.3 ASSESTAMENTO DI BILANCIO.....	68
ASSESTATO DI COMPETENZA.....	68
ASSESTATO DI RESIDUO.....	70
ASSESTATO DI CASSA.....	72
ANDAMENTO DELL'ASSESTATO PLURIENNALE DELLE ENTRATE DI COMPETENZA.....	74
ANDAMENTO DELL'ASSESTATO PLURIENNALE DELLE SPESE DI COMPETENZA.....	76
<b>3 - ANALISI DELLA GESTIONE DELLA COMPETENZA.....</b>	<b>77</b>
3.1 QUADRO GENERALE RIASSUNTIVO DELLA GESTIONE DI COMPETENZA.....	77
3.2 ANALISI DELL'ENTRATA.....	78
PROSPETTO PLURIENNALE DELL'ACCERTATO DI COMPETENZA.....	79
ANALISI DELLE ENTRATE DI COMPETENZA PER TITOLO.....	80
TITOLO 1 - ENTRATE CORRENTI DI NATURA TRIBUTARIA, CONTRIBUTIVA E PEREQUATIVA.....	80
TITOLO 2 - TRASFERIMENTI CORRENTI.....	82
TITOLO 3 - ENTRATE EXTRATRIBUTARIE.....	84
TITOLO 4 - ENTRATE IN CONTO CAPITALE.....	86
TITOLO 5 - ENTRATE DA RIDUZIONE DI ATTIVITÀ FINANZIARIE.....	88
TITOLO 6 - ACCENSIONE DI PRESTITI.....	90

TITOLO 7 - ANTICIPAZIONI DA ISTITUTO TESORIERE/CASSIERE.....	92
TITOLO 9 - ENTRATE PER CONTO DI TERZI E PARTITE DI GIRO.....	94
3.3 ANALISI DELLA SPESA.....	96
PROSPETTO PLURIENNALE DELL'IMPEGNATO DI COMPETENZA.....	97
ANALISI DELLE SPESE DI COMPETENZA PER TITOLO.....	98
TITOLO 1 - SPESE CORRENTI.....	98
TITOLO 2 - SPESE IN CONTO CAPITALE.....	101
TITOLO 3 - SPESE PER INCREMENTO DI ATTIVITÀ FINANZIARIE.....	111
TITOLO 4 - RIMBORSO DI PRESTITI.....	114
TITOLO 5 - CHIUSURA ANTICIPAZIONI DA ISTITUTO TESORIERE/CASSIERE.....	117
TITOLO 7 - SPESE PER CONTO TERZI E PARTITE DI GIRO.....	119
4 - ANALISI DELLA GESTIONE DEI RESIDUI.....	121
4.1 ANALISI DELL'ENTRATA.....	123
PROSPETTO PLURIENNALE DEI RESIDUI ATTIVI DA RIPORTARE.....	125
4.2 ANALISI DELLA SPESA.....	126
PROSPETTO PLURIENNALE DEI RESIDUI PASSIVI DA RIPORTARE.....	127
5 - ANALISI DELLA GESTIONE DELLA CASSA.....	128
5.1 QUADRO GENERALE RIASSUNTIVO DELLA GESTIONE DI CASSA.....	128
5.2 ANALISI DELL'ENTRATA.....	129
PROSPETTO PLURIENNALE DELLE RISCOSSIONI.....	130
5.3 ANALISI DELLA SPESA.....	131
PROSPETTO PLURIENNALE DEI PAGAMENTI.....	132
6 - ANALISI DEL BUDGET DI COMPETENZA PER RESPONSABILE.....	133
6.1 ANALISI DELL'ENTRATA.....	133
PROSPETTO PLURIENNALE DELL'ACCERTATO DI COMPETENZA PER RESPONSABILE.....	139
6.2 ANALISI DELLA SPESA.....	146
PROSPETTO PLURIENNALE DELL'IMPEGNATO DI COMPETENZA PER RESPONSABILE.....	155
7 - APPROFONDIMENTI.....	163
7.1 PROSPETTO COMPARATIVO DELL'ASSESTATO DI COMPETENZA.....	163
7.2 OPERE PUBBLICHE.....	165
NUOVI INVESTIMENTI.....	165
LE OPERE PUBBLICHE PREVISTE NEL BILANCIO 2019 SONO STATE RIPORTATE AL PRECEDENTE PARAGRAFO SPESE D'INVESTIMENTO RAGGRUPPATE PER MODALITÀ DI FINANZIAMENTO.....	165
INVESTIMENTI IN CORSO DI REALIZZAZIONE.....	166
7.3 RICORSO, SOSTENIBILITÀ E ANDAMENTO DELL'INDEBITAMENTO.....	178
NUOVI MUTUI APERTI DURANTE L'ESERCIZIO.....	178
CASSA DEPOSITI E PRESTITI SPA RIQ. PIAZZA F.LLI BANDIERA 04/11/2019 2.500.000 NO.....	178
ANDAMENTO PLURIENNALE DELL'INDEBITAMENTO.....	179
SOSTENIBILITÀ INDEBITAMENTO A MEDIO/LUNGO TERMINE.....	179
INDEBITAMENTO A BREVE TERMINE.....	180
INDEBITAMENTO DA STRUMENTI DERIVATI.....	181
.....	181
IL COMUNE DI VERBANIA NON HA ATTIVATO STRUMENTI DERIVATI CONSEGUENTEMENTE NEL BILANCIO NON SONO STATI PREVISTI ONERI FINANZIARI PER CONTRATTI RELATIVI A STRUMENTI FINANZIARI DERIVATI.....	181
7.4 TRIBUTI E TARIFFE.....	182
IUC.....	182
IMPOSTA MUNICIPALE PROPRIA (IMU).....	182
TRIBUTO PER I SERVIZI INDIVISIBILI (TASI).....	182
TASSA SUI RIFIUTI (TARI).....	183
ADDIZIONALE COMUNALE IRPEF.....	185
TASSA OCCUPAZIONE SPAZI ED AREE PUBBLICHE (TOSAP).....	186
IMPOSTA COMUNALE SULLA PUBBLICITÀ.....	186
IMPOSTA DI SOGGIORNO.....	187

POLITICA TARIFFARIA DEI SERVIZI.....	187
7.5 ANALISI DELLE ENTRATE DA TRASFERIMENTI CORRENTI.....	189
7.6 REPERIMENTO E IMPIEGO DI RISORSE STRAORDINARIE.....	192
ENTRATE STRAORDINARIE.....	192
SPESE STRAORDINARIE.....	193
7.7 DIRITTI REALI DI GODIMENTO.....	194
ACQUISIZIONE.....	194
PROSPETTO PLURIENNALE DELL'IMPEGNATO PER L'ACQUISIZIONE DI DIRITTI REALI DI GODIMENTO.....	194
ALIENAZIONE.....	195
PROSPETTO PLURIENNALE DELL'ACCERTATO PER L'ALIENAZIONE DI DIRITTI REALI DI GODIMENTO.....	195
7.8 PERMESSI DI COSTRUIRE.....	198
7.9 RISORSE UMANE.....	199
7.10 ANDAMENTO PLURIENNALE DELLA SPESA DI PERSONALE.....	200
7.11 ANALISI DELLA SPESA PER L'ACQUISTO DI BENI E SERVIZI.....	201
<b>CONTO ECONOMICO PATRIMONIALE.....</b>	<b>203</b>
1 - CONTO ECONOMICO PLURIENNALE.....	206
2 - STATO PATRIMONIALE ATTIVO PLURIENNALE.....	215
I COSTI CAPITALIZZATI NELLE IMMOBILIZZAZIONI IMMATERIALI RIGUARDANO LIQUIDAZIONI DI SPESA PER INCARICHI.....	218
PROFESSIONALI E CONSULENZE DI CARATTERE PROGETTISTICO, TECNICO GEOLOGICO, URBANISTICO E INFORMATICO E SPESE PER.....	218
ACQUISIZIONE DI SOFTWARE.....	218
BIII2) ALTRE IMMOBILIZZAZIONI MATERIALI, PARI AD € 65.649.470,34: APPARTENGONO A QUESTA CATEGORIA I.....	218
BENI IMMOBILI DESTINATI A SEDE D'UFFICIO PUBBLICO O DI PUBBLICI SERVIZI, GLI EDIFICI SCOLASTICI E TUTTI GLI ALTRI.....	218
FABBRICATI DESTINATI AD USO PUBBLICO, LE AREE DESTINATE DAGLI STRUMENTI URBANISTICI AD INSEDIAMENTI PRODUTTIVI.....	218
E AD EDILIZIA RESIDENZIALE PUBBLICA, TUTTI I BENI IMMOBILI SOGGETTI ALLE NORME DEL DIRITTO COMUNE – IN QUANTO.....	218
NON DIRETTAMENTE DESTINATI ALL'USO PUBBLICO –, GLI IMPIANTI E MACCHINARI, LE ATTREZZATURE INDUSTRIALI E.....	218
COMMERCIALI, I MEZZI DI TRASPORTO, LE MACCHINE PER UFFICIO ED HARDWARE, MOBILI E ARREDI, LE INFRASTRUTTURE ED.....	218
INFINE I DIRITTI REALI DI GODIMENTO.....	218
BIII2.2.99) ALTRI BENI MATERIALI PARI AD € 620.151,37.....	218
I VALORI DELLE IMMOBILIZZAZIONI SONO AL NETTO DEI RELATIVI FONDI DI AMMORTAMENTO. 218 AL MOMENTO DEL ROGITO (ACQUISIZIONI) O DEL RILASCIO DEL CERTIFICATO DI COLLAUDO/REGOLARE ESECUZIONE (NUOVA OPERA/MANUTENZIONE STRAORDINARIA), LE SPESE IN OGGETTO VENGONO PRIMA CARICATE NEL LIBRO CESPITI INVENTARIABILI E SUCCESSIVAMENTE STORNATE DALLA VOCE IMMOBILIZZAZIONI IN CORSO ED ACCONTI, COME DECREMENTI, CON L'ATTRIBUZIONE ALLA VOCE PATRIMONIALE DI PERTINENZA.....	218
COMPREDONO LE PARTECIPAZIONI DELL'ENTE IN IMPRESE CONTROLLATE, PARTECIPATE ED IN ALTRE IMPRESE. HANNO UN VALORE COMPLESSIVO DI € 3.512.707,21.....	219
C) L'ATTIVO CIRCOLANTE, PARI AD € 31.728.512,69 COMPRENDE GLI INVESTIMENTI DI CARATTERE NON DUREVOLE, IN QUANTO DESTINATI AL CONSUMO, ALLO SCAMBIO O ALL'INCASSO, SOGGETTI QUINDI AD UN COSTANTE RINNOVO E SOSTITUZIONE.....	219
CI) RIMANENZE: COMPREDONO I BENI DESTINATI ALLO SCAMBIO NON UTILIZZATI NELL'ESERCIZIO CHE PARTECIPERANNO ALLA FORMAZIONE DEL RISULTATO DEGLI ESERCIZI FUTURI. IL CRITERIO APPLICATO È QUELLO DEL COSTO. NELLO STATO PATRIMONIALE, L'IMPORTO INIZIALE DI € 118.093,32 VIENE AUMENTATO DI € 2.484,11 (CON CONTRO PARTITA IN SEGNO NEGATIVO NEI COSTI DEL CONTO ECONOMICO ALLA VOCE B15), PARI ALL'INCREMENTO, CONFERMATO DALLE	



REGISTRAZIONI DI MAGAZZINO DELLA FARMACIA COMUNALE, RELATIVAMENTE AGLI ACQUISTI DI FARMACI, PARAFARMACI E ALTRI BENI DESTINATI ALLA VENDITA). PERTANTO, LE RIMANENZE FINALI AMMONTANO AD € 120.577,43.....	219
ALLA VOCE D2) SI RILEVA LA CONSISTENZA FINALE DI RISCONTI ATTIVI RELATIVI A QUOTE DI ASSICURAZIONE, ED UTILIZZO DI BENI DI TERZI PER UN IMPORTO DI € 127.467,79 GIÀ COMMENTATI NELLA SEZIONE CONTO ECONOMICO 2019.....	219
<i>3 - STATO PATRIMONIALE PASSIVO PLURIENNALE.....</i>	<i>220</i>
<i>4 - APPROFONDIMENTI.....</i>	<i>225</i>
<i>4.1 QUADRATURA SINTETICA FINALE DEI CREDITI CON I RESIDUI ATTIVI.....</i>	<i>225</i>
<i>4.2 QUADRATURA SINTETICA FINALE DEI DEBITI CON I RESIDUI PASSIVI.....</i>	<i>226</i>
<i>4.3 ELENCO DEGLI ORGANISMI, ENTI STRUMENTALI E SOCIETÀ CONTROLLATE E PARTECIPATE....</i>	<i>227</i>
<i>4.4 VARIAZIONI ANNUALI AL PATRIMONIO NETTO.....</i>	<i>230</i>
<i>4.5 CREDITI STRALCIATI.....</i>	<i>231</i>
<i>4.6 ANALISI DEL CREDITO E DEBITO IVA ANNUO.....</i>	<i>232</i>
<i>4.7 ANDAMENTO PLURIENNALE DEL CREDITO/DEBITO IVA.....</i>	<i>232</i>
<i>4.8 GARANZIE PRESTATE DALL'ENTE A TERZI.....</i>	<i>233</i>
<i>4.9 PROVENTI E ONERI STRAORDINARI.....</i>	<i>234</i>
<i>4.10 ANALISI DEL PATRIMONIO IMMOBILIARE.....</i>	<i>235</i>
<b>CONCLUSIONE.....</b>	<b>237</b>

# **CONTO DEL BILANCIO**

## **1 - ANALISI DEI RISULTATI DELLA GESTIONE**

### **1.1 RISULTATO DI AMMINISTRAZIONE**

Il risultato di amministrazione è calcolato secondo i dettami della sezione 9.2 del principio contabile applicato concernente la Contabilità Finanziaria allegato al D.Lgs. 118/11: al Fondo di Cassa (aggiornato al 31 dicembre dall'importo dei Mandati e delle Reversali dell'esercizio) è necessario sommare i residui attivi e sottrarre i residui passivi e il Fondo Pluriennale Vincolato risultanti dal procedimento di ricognizione e riaccertamento.

L'eventuale avanzo o disavanzo che ne risulta è composto da due distinte componenti: il risultato della gestione degli anni precedenti (o dei residui) e il risultato della gestione di competenza; di seguito, a titolo prettamente informativo, è stato implementato il prospetto ufficiale D.Lgs. 118/11 in modo da evidenziarne la ripartizione.

Si precisa che un eventuale disavanzo della gestione di competenza, lungi dall'evidenziare criticità relativamente alla sana gestione finanziaria, rappresenta la differenza tra gli accertamenti - con l'esclusione quindi dell'avanzo di amministrazione applicato - e gli impegni e il Fondo Pluriennale Vincolato, comprensivi di quelli finanziati con il predetto avanzo.

		<i>Gestione</i>		
		<i>Residui</i>	<i>Competenza</i>	<i>Totale</i>
Fondo di cassa al 1 Gennaio 2019				<b>10.146.460,78</b>
Riscossioni	+	7.841.554,24	37.922.792,21	<b>45.764.346,45</b>
Pagamenti	-	7.973.302,89	39.710.165,01	<b>47.683.467,90</b>
<b>Saldo di cassa al 31 Dicembre 2019</b>	<b>=</b>			<b>8.227.339,33</b>
Pagamenti per azioni esecutive non regolarizzate al 31 dicembre 2019	-			<b>0,00</b>
<b>Fondo di cassa al 31 Dicembre 2019</b>	<b>=</b>			<b>8.227.339,33</b>
Residui Attivi	+	10.533.728,17	16.329.350,43	<b>26.863.078,60</b>
<i>di cui derivanti da accertamenti di tributi effettuati sulla base della stima del dipartimento delle finanze</i>				<b>0,00</b>
Residui Passivi	-	2.169.877,00	8.367.580,37	<b>10.537.457,37</b>
Fondo Pluriennale Vincolato per Spese Correnti	-			<b>212.656,83</b>
Fondo Pluriennale Vincolato per Spese in Conto Capitale	-			<b>18.595.131,20</b>
<b>Risultato di Amministrazione al 31 Dicembre 2019</b>	<b>=</b>			<b>5.745.172,53</b>

Il vigente D.Lgs. 118/11 richiede una ripartizione del risultato di amministrazione in fondi accantonati, vincolati, destinati e liberi, a loro volta suddivise in base alla derivazione o alla destinazione.

Questo dettaglio, molto più puntuale rispetto al passato, ci permette di evidenziare le voci più rilevanti e dettagliarne la funzione :

- 1) Fondo crediti di dubbia esigibilità : calcolato facendo riferimento all'importo complessivo dei residui attivi e secondo i criteri indicati nel principio applicato n. 3.3 e nell'esempio n. 5 in appendice del suddetto principio contabile applicato, è il risultato dell'omonimo prospetto allegato al Rendiconto.

Ai sensi di quanto previsto dal TUEL, in caso di incapienza del risultato di amministrazione la quota del Fondo Crediti di Dubbia Esigibilità non compresa nel risultato di amministrazione è iscritta come posta a se stante della Spesa nel Bilancio di Previsione.

Per maggiori informazioni relative al fondo, si rimanda alla rispettiva sessione.

- 2) Fondo rischi spese legali : l'Ente è tenuto ad accantonare le risorse previste per il pagamento degli oneri da sentenze di contenzioso (necessarie alla copertura degli eventuali impegni derivanti dalla sentenza definitiva) stanziando nell'esercizio le relative spese che, a Rendiconto, incrementeranno il risultato di amministrazione accantonato costituendo un apposito fondo rischi.  
In questi casi infatti si è in presenza di una obbligazione passiva condizionata al verificarsi di un evento (l'esito del giudizio o del ricorso), con riferimento al quale non è possibile impegnare alcuna spesa fino al verificarsi di esso.
- 3) Fondo indennità di fine mandato : la liquidazione al Sindaco è una spesa potenziale dell'Ente per la quale si ritiene opportuno un apposito accantonamento tra le spese del Bilancio di Previsione; su tale posta non è possibile né impegnare né pagare e, a fine esercizio, la conseguente economia di bilancio confluisce nella quota accantonata del risultato di amministrazione, immediatamente utilizzabile.
- 4) Vincolo derivante dall'imposta di soggiorno : come previsto dall'art. 4 c. 1 del D.Lgs. 23/2011 che istituisce l'imposta di soggiorno "*il relativo gettito è destinato a finanziare interventi in materia di turismo, ivi compresi quelli a sostegno delle strutture ricettive, nonché interventi di manutenzione, fruizione e recupero dei beni culturali ed ambientali locali, nonché dei relativi servizi pubblici locali.*". Risorse derivanti da tale imposta non utilizzate durante l'esercizio confluiscono nella sezione vincolata del risultato di amministrazione.
- 5) Vincoli formalmente istituiti dall'Ente : si tratta di spese specifiche - gran parte delle quali in investimento - individuate dall'Amministrazione facendo ricorso ad entrate straordinarie (non aventi quindi natura ricorrente) già accertate e riscosse.

#### Composizione del Risultato di Amministrazione al 31 Dicembre 2019

Fondo Crediti di Dubbia Esigibilità al 31 Dicembre 2019	3.515.274,34
Fondo anticipazioni liquidità	0,00
Fondo perdite società partecipate	25.000,00
Fondo contenzioso	136.550,00
Altri accantonamenti	529.765,24
<b>Totale Parte Accantonata</b>	<b>4.206.589,58</b>
Vincoli derivanti da leggi e dai principi contabili	258.877,80
Vincoli derivanti da trasferimenti	90.677,37
Vincoli derivanti dalla contrazione di mutui	0,00
Vincoli formalmente attribuiti dall'Ente	0,00
Altri Vincoli	0,00
<b>Totale Parte Vincolata</b>	<b>349.555,17</b>
<b>Parte Destinata agli investimenti</b>	<b>213.560,18</b>
<b>Totale Parte Disponibile</b>	<b>975.467,60</b>

## ELENCO ANALITICO DELLE RISORSE ACCANTONATE

Capitolo di Spesa	Descrizione	Risorse accantonate al 01/01/2019	Risorse accantonate applicate al bilancio dell'esercizio 2019 (con segno -)	Risorse accantonate stanziare nella spesa del bilancio dell'esercizio 2019	Variazione accantonamenti effettuata in sede di rendiconto (con segno +/-)	Risorse accantonate nel risultato di amministrazione al 31/12/2019
		(a)	(b)	(c)	(d)	(e)=(a)+(b)+(c)+(d)
	<b>Fondo anticipazioni di liquidità:</b>					
	<b>Totale Accantonamento - Fondo anticipazioni di liquidità:</b>	<b>0,00</b>	<b>0,00</b>	<b>0,00</b>	<b>0,00</b>	<b>0,00</b>
	<b>Fondo perdite società partecipate:</b>					
24840/0	FONDO COPERTURA PERDITE SOCIETA' PARTECIPATE	20.000,00	0,00	5.000,00	0,00	25.000,00
	<b>Totale Accantonamento - Fondo perdite società partecipate:</b>	<b>20.000,00</b>	<b>0,00</b>	<b>5.000,00</b>	<b>0,00</b>	<b>25.000,00</b>
	<b>Fondo contenzioso:</b>					
24820/0	FONDO DI RISERVA ASSICURAZIONI RIMBORSO FRANCHIGIE	95.000,00	-25.000,00	25.000,00	0,00	95.000,00
24830/1	FONDO PASSIVITA' POTENZIALI - AA	0,00	0,00	0,00	41.550,00	41.550,00
	<b>Totale Accantonamento - Fondo contenzioso:</b>	<b>95.000,00</b>	<b>-25.000,00</b>	<b>25.000,00</b>	<b>41.550,00</b>	<b>136.550,00</b>
	<b>Fondo crediti di dubbia esigibilità:</b>					
1580/400	FONDO SVALUTAZIONE CREDITI TARI	0,00	0,00	200.000,00	- 200.000,00	0,00
24750/00	FONDO CREDITI DI DUBBIA ESIGIBILITA'	3.494.625,96	0,00	960.988,90	- 940.340,52	3.515.274,34
	<b>Totale Accantonamento - Fondo crediti di dubbia esigibilità:</b>	<b>3.494.625,96</b>	<b>0,00</b>	<b>1.160.988,90</b>	<b>1.140.340,52</b>	<b>3.515.274,34</b>
	<b>Altri accantonamenti:</b>					
4010/43	IRAP RINNOVI CONTRATTUALI DIPENDENTI E DIRIGENTI - AA	0,00	0,00	0,00	0,00	0,00
24580/202	RINNOVI CONTRATTUALI DIPENDENTI E DIRIGENTI - AA	0,00	0,00	0,00	70.000,00	70.000,00
24580/203	OO.RR. RINNOVI CONTRATTUALI DIPENDENTI E DIRIGENTI - AA	0,00	0,00	0,00	0,00	0,00
24720/0	FONDO RISCHI	332.466,12	-141.368,14	20.000,00	244.073,84	455.171,82
24850/0	FONDO TFM SINDACO	13.014,75	-9.190,86	769,53	0,00	4.593,42

	<b>Totale Accantonamento - Altri accantonamenti:</b>	<b>345.480,87</b>	<b>-150.559,00</b>	<b>20.769,53</b>	<b>314.073,84</b>	<b>529.765,24</b>
	<b>TOTALE:</b>	<b>3.955.106,83</b>	<b>-175.559,00</b>	<b>1.211.758,43</b>	<b>-784.716,68</b>	<b>4.206.589,58</b>

Per quanto riguarda il fondo crediti di dubbia esigibilità (FCDE) si ricorda che l'ente si è avvalso, nella determinazione dell'accantonamento del FCDE, fino al Rendiconto 2016, dell'applicazione del metodo semplificato introdotto dal DM MEF 20/05/2015, in base al quale la quota accantonata nel risultato di amministrazione per il FCDE veniva calcolata per un importo non inferiore all'accantonamento a FCDE nel risultato di amministrazione al 1° gennaio dell'esercizio – gli utilizzi del FCDE effettuati per la cancellazione o lo stralcio dei crediti + l'importo definitivamente accantonato nel bilancio di previsione per il FCDE nell'esercizio cui il rendiconto si riferisce.

Il decreto citato ha previsto l'applicazione del metodo semplificato fino al rendiconto dell'esercizio 2018 compreso, vista la situazione di avanzo di amministrazione anno 2017, si è ritenuto opportuno già dal 2017 passare all'applicazione del metodo ordinario di determinazione dell'accantonamento al FCDE, pertanto nel rendiconto 2017 è stata accantonata una quota a titolo di FCDE facendo riferimento all'importo complessivo dei residui attivi, sia di competenza dell'esercizio cui si riferisce il rendiconto, sia degli esercizi precedenti procedendo:

1. alla determinazione per ciascuna categoria di entrata dell'importo dei residui attivi alla fine dell'esercizio;
2. al calcolo della media del rapporto tra gli incassi in c/residui e l'importo dei residui attivi all'inizio di ogni anno degli ultimi 5 anni;
3. all'applicazione all'importo complessivo dei residui finali dell'anno una percentuale pari al complemento a 100 delle medie di cui al punto 2);

L'accantonamento al FCDE 2017 è stato determinato complessivamente pari a € 2.836.518,51 di cui € 1.472.000,00 già accantonati nell'avanzo accantonato con il Rendiconto della gestione 2016 ed € 1.364.518,51 accantonati nel 2017 per adeguamento del fondo FCDE in applicazione del metodo ordinario di determinazione del fondo come sopra specificato. Con il Rendiconto 2018 il FCDE è stato rideterminato pari a complessivi € 3.494.362,96 con un incremento di € 658.107,45 rispetto al 2017, dovuto principalmente all'incremento significativo dei crediti TARI di difficile esigibilità pari a complessivi € 4.034.598,81, con il Rendiconto 2019 il FCDE risulta pari a complessivi € 3.515.274,34 incrementato di € 20.648,38, anche per il 2019 la voce più significativa dei crediti inesigibili riguarda la TARI che risultano essere pari a € 3.230.839,33 ridotti in modo rilevante (-803.759,48) rispetto al 2018 per la intensa attività di controllo, sollecito e recupero crediti effettuata dal Servizio Tributi

L'accantonamento al FCDE 2019 ha ovviamente avuto delle ripercussioni nella gestione della contabilità economico-patrimoniale dell'ente insieme alle voci degli altri accantonamenti rischi ed oneri per allineamento dell'importo del fondo accantonamenti rischi ed oneri dello stato patrimoniale passivo a quanto al corrispondente accantonamento confluito nel risultato di amministrazione finanziario.

La voce altri fondi e spese rischi futuri comprende in parte accantonamenti già risultanti nell'avanzo di amministrazione dell'esercizio 2018 ed ulteriori accantonamenti effettuati nel 2019 come indicato nel prospetto di dettaglio sopra riportato.

## ELENCO ANALITICO DELLE RISORSE VINCOLATE

Capitolo di Entrata	Descrizione	Capitolo di Spesa	Descrizione	Risorse vinc. nel risultato di amministr. al 01/01/2019	Risorse vinc. applicate al bilancio dell'eser. 2019	Entrate vinc. accertate nell'eser. 2019	Impegni eser. 2019 finanziati da entrate vinc. accertate nell'eser. o da quote vinc. del risultato di amministr.	F.P.V al 31/12/2019 finanziato da entrate vinc. accertate nell'eser. o da quote vinc. del risultato di amministr.	Cancellazione di residui attivi vinc. o eliminazione del vinc. su quote del risultato di amministr. (+) e cancellazione di residui passivi finanziati da risorse vinc. (-) (gestione dei residui)	Cancellazione dell'eser. 2019 di impegni finanziati fa F.P.V dopo l'approvazione del rendiconto dell'eser. 2018 non reimpegnati nell'eser. 2019	Risorse vinc. nel bilancio al 31/12/2019	Risorse vinc. al 31/12/2019
				(a)	(b)	(c)	(d)	(e)	(f)	(g)	(h)=(b)+(c)-(d)-(e)+(g)	(i) = (a)+(c)-(d)-(e)-(f)+(g)
			<b>Vincoli derivanti dalla legge:</b>									
1/1	Avanzo di Amministrazione vincolato	25250/257	PROGETTAZIONE PAESAGGISTICA A LAGO - AV (CD)	5.000,00	5.000,00	0,00	0,00	0,00	0,00	0,00	5.000,00	5.000,00
1/1	Avanzo di Amministrazione vincolato	25250/260	PROGETTAZIONE PONTILI E APPRODI - AV (CD)	5.000,00	5.000,00	0,00	0,00	3.213,13	0,00	0,00	1.786,87	1.786,87
1/1	Avanzo di Amministrazione vincolato	25550/261	MANUTENZIONE STRAORDINARIA ERP - AV	78.222,66	78.222,66	0,00	0,00	78.222,66	0,00	0,00	0,00	0,00
1/1	Avanzo di Amministrazione vincolato	26100/34	CONSOLIDAMENTO IMBARCADERO INTRA - AV (CD)	17.580,00	17.580,00	0,00	17.580,00	0,00	0,00	0,00	0,00	0,00
1/1	Avanzo di Amministrazione vincolato	26100/35	CONSOLIDAMENTO CANOTTIERI INTRA - AV (CD)	30.000,00	30.000,00	0,00	30.000,00	0,00	0,00	0,00	0,00	0,00
1/1	Avanzo di Amministrazione vincolato	26100/36	SISTEMAZIONE PONTILE DI PALLANZA - AV (CD)	25.000,00	25.000,00	0,00	25.000,00	0,00	0,00	0,00	0,00	0,00

1/1	Avanzo di Amministrazione vincolato	26100/43	SISTEMAZIONE PONTILE DI PALLANZA / INTEGRAZIONE - AV (CD)	7.420,00	7.420,00	0,00	7.420,00	0,00	0,00	0,00	0,00	0,00
1/1	Avanzo di Amministrazione vincolato	26300/101	BANDO RIQUALIFICAZIONE ENERGETICA IMMOBILI DI PRIVATI - AV	33.534,30	33.534,30	0,00	8.358,75	0,00	0,00	0,00	25.175,55	25.175,55
1/1	Avanzo di Amministrazione vincolato	26300/127	BILANCIO PARTECIPATO - EDICOLA PONTINI - AV	10.000,00	10.000,00	0,00	5.400,00	4.600,00	0,00	0,00	0,00	0,00
1/1	Avanzo di Amministrazione vincolato	26300/129	BILANCIO PARTECIPATO - FONTANA TRICOLORE - AV	7.500,00	7.500,00	0,00	0,00	0,00	0,00	0,00	7.500,00	7.500,00
1/1	Avanzo di Amministrazione vincolato	26300/130	BILANCIO PARTECIPATO - APP PAGAMENTO PARCHEGGI - AV	5.000,00	5.000,00	0,00	0,00	0,00	0,00	0,00	5.000,00	5.000,00
1/1	Avanzo di Amministrazione vincolato	27000/54	ARTBONUS VILLA SAN REMIGIO - ARTBONUS - AV	567,89	567,89	0,00	0,00	0,00	0,00	0,00	567,89	567,89
1/1	Avanzo di Amministrazione vincolato	28940/3	ADEGUAMENTO VALORE PARTECIPAZIONE DISTRETTO DEI LAGHI - AV	35,60	35,60	0,00	35,60	0,00	0,00	0,00	0,00	0,00
5250/0	CESSIONE DIRITTI DI SUPERFICIE	25550/252	RIQUALIFICAZIONE PATRIMONIO ERP - DS	0,00	0,00	56.150,00	0,00	56.150,00	0,00	0,00	0,00	0,00
5250/0	CESSIONE DIRITTI DI SUPERFICIE		INTERVENTI EDILIZIA RESIDENZIALE PUBBLICA	0,00	0,00	17.756,76	0,00	0,00	0,11	0,00	17.756,76	17.756,65
5530/3	ART BONUS MUSEO DEL PAESAGGIO - PRIVATI / ART BONUS	26300/58	ARTBONUS MUSEO DEL PAESAGGIO - ARTBONUS	0,00	0,00	1.000,00	1.000,00	0,00	0,00	0,00	0,00	0,00
5750/500	MANUTENZIONE STRAORDINARIA	26100/3	MANUT. STRAORDINARIA	0,00	0,00	30.000,00	0,00	30.000,00	0,00	0,00	0,00	0,00



	INFRASTRUTTURE DEMANIO IDRICO / ALTRI SOGGETTI - CD		DEMANIO IDRICO - CD									
5750/50 0	MANUTENZIONE STRAORDINARIA INFRASTRUTTURE DEMANIO IDRICO / ALTRI SOGGETTI - CD	26100/2 4	CONSOLIDAMENTO LUNGOLAGO PALLANZA - CD	0,00	0,00	200.000,00	0,00	200.000,00	0,00	0,00	0,00	0,00
5750/50 0	MANUTENZIONE STRAORDINARIA INFRASTRUTTURE DEMANIO IDRICO / ALTRI SOGGETTI - CD	26100/3 2	CONSOLIDAMENTO LUNGOLAGO INTRA - CD	0,00	0,00	64.448,08	36.738,47	0,00	0,00	0,00	27.709,61	27.709,61
5860/0	RIMOZIONE VINCOLI	25550/2 57	MANUTENZIONE STRAORDINARIA PATRIMONIO ERP - RV	0,00	0,00	50.925,59	0,00	50.925,59	0,00	0,00	0,00	0,00
5860/0	RIMOZIONE VINCOLI		INTERVENTI EDILIZIA RESIDENZIALE PUBBLICA	0,00	0,00	4.280,77	0,00	0,00	0,00	0,00	4.280,77	4.280,77
6000/10 0	ONERI URBANIZZAZIONE	25250/1 00	SPESE PER PROGETTAZIONI E SERVIZI DI SUPPORTO URBANISTICA- OU	0,00	0,00	25.000,00	25.000,00	0,00	0,00	0,00	0,00	0,00
6000/10 0	ONERI URBANIZZAZIONE	25250/2 00	SPESE PER PROGETTAZIONI E SERVIZI DI SUPPORTO SETTORE LL.PP - OU	0,00	0,00	65.507,50	24.114,03	37.556,48	0,00	0,00	3.836,99	3.836,99
6000/10 0	ONERI URBANIZZAZIONE	25250/2 06	INDAGINI PRELIMINARI ALLE PROGETTAZIONI - OU	0,00	0,00	66.769,48	25.405,52	41.363,96	0,00	0,00	0,00	0,00
6000/10 0	ONERI URBANIZZAZIONE	25250/2 50	SPESE PER PROGETTAZIONI E SERVIZI DI SUPPORTO SETTORE MANUTENZIONI STR. - OU	0,00	0,00	73.080,85	28.741,41	41.487,27	0,00	0,00	2.852,17	2.852,17
6000/10 0	ONERI URBANIZZAZIONE	25250/2 58	PROGETTAZIONE EDIFICI COMUNALI - QUOTA COMUNE - OU	0,00	0,00	10.240,00	0,00	0,00	0,00	0,00	10.240,00	10.240,00

6000/100	ONERI URBANIZZAZIONE	25250/261	INCARICO PROFESSIONALE PREVENZIONE INCENDI - OU	0,00	0,00	5.710,00	5.710,00	0,00	0,00	0,00	0,00	0,00
6000/100	ONERI URBANIZZAZIONE	25250/262	SPESE PER V.T.A. - OU	0,00	0,00	32.870,02	24.400,00	8.470,02	0,00	0,00	0,00	0,00
6000/100	ONERI URBANIZZAZIONE	25250/264	PROGETTAZIONE VILLA SAN REMIGIO - OU	0,00	0,00	5.918,44	0,00	5.918,44	0,00	0,00	0,00	0,00
6000/100	ONERI URBANIZZAZIONE	26000/151	REALIZZAZIONE PARCHEGGIO FONDOTOCE - OU	0,00	0,00	39.742,50	13.218,24	26.524,26	0,00	0,00	0,00	0,00
6000/100	ONERI URBANIZZAZIONE	26000/167	BONIFICA AREA TERRENO PARCHEGGIO EX GASOMETRO - OU	0,00	0,00	68.902,43	0,00	0,00	0,00	0,00	68.902,43	68.902,43
6000/100	ONERI URBANIZZAZIONE	26000/168	INTERVENTI MESSA IN SICUREZZA STRADE - OU	0,00	0,00	60.000,00	43.366,40	16.550,00	0,00	0,00	83,60	83,60
6000/100	ONERI URBANIZZAZIONE	26000/176	PONTICELLO PEDONALE VIA ISONZO - OU	0,00	0,00	7.000,00	6.999,99	0,00	0,00	0,00	0,01	0,01
6000/100	ONERI URBANIZZAZIONE	26000/177	PERIZIA DI VARIANTE INTERVENTO PONTE SAN GIOVANNI - OU	0,00	0,00	22.000,00	21.933,32	0,00	0,00	0,00	66,68	66,68
6000/100	ONERI URBANIZZAZIONE	26200/10	MANUT. STRAORD. SCUOLE CITTADINE - OU	0,00	0,00	96.000,00	20.999,99	75.000,00	0,00	0,00	0,01	0,01
6000/100	ONERI URBANIZZAZIONE	26200/30	RECINZIONE AREA ESTERNA SCUOLA RANZONI - OU	0,00	0,00	37.663,60	37.663,60	0,00	0,00	0,00	0,00	0,00
6000/100	ONERI URBANIZZAZIONE	26200/32	VERIFICHE STATICHE SCUOLA TORCHIEDO E DELLA ROSSA - OU	0,00	0,00	12.000,00	0,00	0,00	0,00	0,00	12.000,00	12.000,00
6000/100	ONERI URBANIZZAZIONE	26200/33	SOSTITUZIONE CALDAIA CFP - OU	0,00	0,00	45.938,00	0,00	45.938,00	0,00	0,00	0,00	0,00
6000/100	ONERI URBANIZZAZIONE	26200/38	MANUT. STRAORD. RIFACIMENTO RETE DATI SCUOLA	0,00	0,00	1.379,74	0,00	0,00	0,00	0,00	1.379,74	1.379,74

			RANZONI - OU									
6000/100	ONERI URBANIZZAZIONE	26200/40	MANUT. STRAORD. SOLAIO SCUOLA CANTELLI - OU	0,00	0,00	10.000,00	10.000,00	0,00	0,00	0,00	0,00	0,00
6000/100	ONERI URBANIZZAZIONE	26500/28	MANUTENZIONE IMPIANTI PISTA DI ATLETICA (RISCALDAMENTO) - OU	0,00	0,00	3.000,00	3.000,00	0,00	0,00	0,00	0,00	0,00
6000/100	ONERI URBANIZZAZIONE	26500/29	MANUTENZIONE IMPIANTI STADIO COMUNALE (RISCALDAMENTO) - OU	0,00	0,00	6.832,00	6.832,00	0,00	0,00	0,00	0,00	0,00
6000/100	ONERI URBANIZZAZIONE	27000/42	ESTENS. E COLLEGAMENTI FIBRA OTTICA - OU	0,00	0,00	6.100,00	6.100,00	0,00	0,00	0,00	0,00	0,00
6000/100	ONERI URBANIZZAZIONE	27200/37	INTERVENTI STRAORDINARI VERDE PUBBLICO - OU	0,00	0,00	23.202,46	0,00	23.135,60	0,00	0,00	66,86	66,86
6000/100	ONERI URBANIZZAZIONE	28930/104	ACQUISTO ATTREZZATURE IMPIANTI SPORTIVI - OU	0,00	0,00	5.000,00	4.939,78	0,00	0,00	0,00	60,22	60,22
6000/100	ONERI URBANIZZAZIONE	28931/4	ACQUISTO MEZZO VV.FF. VOLONTARI VCO - TRASF. - OU	0,00	0,00	8.000,00	8.000,00	0,00	0,00	0,00	0,00	0,00
6000/100	ONERI URBANIZZAZIONE	29000/100	INTERVENTI PER LUOGHI SACRI-OU	0,00	0,00	40.000,00	40.000,00	0,00	0,00	0,00	0,00	0,00
6000/500	MONETIZZAZIONE AREE STANDARD	26000/167	BONIFICA AREA TERRENO PARCHEGGIO EX GASOMETRO - OU	0,00	0,00	51.440,99	0,00	0,00	0,00	0,00	51.440,99	51.440,99
6000/600	FONDO PER MONETIZZAZIONI PARCHEGGI - ROTATORIE	26000/151	REALIZZAZIONE PARCHEGGIO FONDOTOCE - OU	0,00	0,00	28.245,00	0,00	28.245,00	0,00	0,00	0,00	0,00
6000/70	FONDO	26000/1	REALIZZAZIONE	0,00	0,00	22.012,50	0,00	22.012,50	0,00	0,00	0,00	0,00

0	MONETIZZAZIONI PARCHEGGI ATTIVITA' PUBBLICI ESERCIZI	51	PARCHEGGIO FONDOTOCE - OU									
	Avanzo di Amministrazione vincolato		Avanzo di Amministrazione vincolato non destinato	13.170,76	0,00	0,00	0,00	0,00	0,00	0,00	0,00	13.170,76
			<b>Totale vincoli derivanti dalla legge:</b>	<b>238.031,21</b>	<b>224.860,45</b>	<b>1.304.116,71</b>	<b>487.957,10</b>	<b>795.312,91</b>	<b>0,11</b>	<b>0,00</b>	<b>245.707,15</b>	<b>258.877,80</b>
			<b>Vincoli derivanti da trasferimenti:</b>									
1/1	Avanzo di Amministrazione vincolato	9240/2	ATTIVITA' BIBLIOTECA DELEGATE DA REGIONE / SERV. AUSILIARI - AV	6.086,83	6.086,83	0,00	4.797,80	0,00	0,00	0,00	1.289,03	1.289,03
1/1	Avanzo di Amministrazione vincolato	10510/1 5	PROGETTO "COME NON TE LO ASPETTI" / BENI DI CONSUMO - AV	5.500,00	5.500,00	0,00	0,00	0,00	0,00	0,00	5.500,00	5.500,00
1/1	Avanzo di Amministrazione vincolato	10510/1 6	PROGETTO "COME NON TE LO ASPETTI" / PRESTAZIONI - AV	43.286,94	43.286,94	0,00	18.300,00	0,00	0,00	0,00	24.986,94	24.986,94
922/0	PROGETTI BIBLIOTECA		PROGETTI BIBLIOTECA RODARI	0,00	0,00	6.831,63	0,00	0,00	0,00	0,00	6.831,63	6.831,63
1900/10 0	C.R. AGENZIA SOCIALE PER LA LOCAZIONE	10900/3 00	C.R. AGENZIA SOCIALE PER LA LOCAZIONE	0,00	0,00	12.000,00	11.273,75	0,00	0,00	0,00	726,25	726,25
1910/0	CONTRIBUTO REGIONALE MOROSITA' INCOLPEVOLE	19562/0	MOROSITA' INCOLPEVOLE / C.R.	0,00	0,00	40.605,52	0,00	0,00	0,00	0,00	40.605,52	40.605,52
2190/20 0	ATTIVITA' CENSUARIE 2011 - ISTAT	22720/0	ATTIVITA' CENSUARIE 2011 - ISTAT	0,00	0,00	20.483,00	9.745,00	0,00	0,00	0,00	10.738,00	10.738,00
5350/3	CONTRIBUTO MISE EFFICIENTAMENTO ENERGETICO E SVILUPPO	26200/2 9	INTERVENTI DI EFFICIENTAMENTO ENERGETICO EDIFICI PUBBLICI (SCUOLE	0,00	0,00	130.000,00	123.486,20	6.513,80	0,00	0,00	0,00	0,00

[illegible]

5350/100	BANDO PERIFERIE - CS	28740/4	MOVICENTRO - CS	0,00	0,00	2.582.591,92	943.332,62	1.639.259,30	0,00	0,00	0,00	0,00
5390/0	SUPERAMENTO BARRIERE ARCHITETTONICHE - CR	26300/87	SUPERAMENTO BARRIERE ARCHITETTONICHE CONTRIBUTO A FAVORE PRIVATI/ CR	0,00	0,00	101.027,07	101.027,07	0,00	0,00	0,00	0,00	0,00
7000/42	CONSOLIDAMENTO SPONDE RIO ISELLE - CR	26100/18	CONSOLID. SPONDE RIO ISELLE - CR	0,00	0,00	152.549,57	152.549,57	0,00	0,00	0,00	0,00	0,00
7000/56	PISTI CICLABILI SICURE - CR	26000/165	PISTI CICLABILI SICURE - CR	0,00	0,00	136.500,00	0,00	136.500,00	0,00	0,00	0,00	0,00
7000/57	RISTRUTTURAZIONE ED EFFICIENTAMENTO ENERGETICO SCUOLA ELEM. TOZZI - CR	26200/25	RISTRUTTURAZIONE ED EFFICIENTAMENTO ENERGETICO SC. ELEM. TOZZI - CR	0,00	0,00	0,00	0,00	0,00	0,00	0,00	0,00	0,00
7000/58	MANUTENZIONE STRAORDINARIA SCUOLE - SISTEMAZIONE AREE ESTERNE SCUOLE DIVERSE - CR	26200/27	INT.DIVERSI MANUTENZIONE STR. SCUOLE - SISTEMAZIONE AREE ESTERNE SCUOLE DIVERSE - CR	0,00	0,00	0,00	0,00	0,00	0,00	0,00	0,00	0,00
7000/59	CONTRIBUTO L. 107/2015 FONDO INTEGRATO EDUCAZIONE ED ISTRUZIONE - CR	26300/144	MANUTENZIONE STRAORDINARIA ASILI NIDO - CR (SERVIZIO RILEVANTE I.V.A.)	0,00	0,00	3.598,15	3.598,15	0,00	0,00	0,00	0,00	0,00
7000/59	CONTRIBUTO L. 107/2015 FONDO INTEGRATO EDUCAZIONE ED ISTRUZIONE - CR	28930/106	ACQUISTO ATTREZZATURE ASILI NIDO - CR (SERVIZIO RILEVANTE I.V.A.)	0,00	0,00	4.500,00	4.500,00	0,00	0,00	0,00	0,00	0,00
7105/3	FONDI FESR - CR	25200/552	INFO MOBILITA' - FESR OT2	0,00	0,00	12.000,00	0,00	12.000,00	0,00	0,00	0,00	0,00
7105/3	FONDI FESR - CR	25200/554	STRUMENTI PER UNA VERBANIA SMART - FESR OT2	0,00	0,00	0,00	0,00	0,00	0,00	0,00	0,00	0,00
7105/3	FONDI FESR - CR	28932/3	COLONNINE RICARICA	0,00	0,00	16.500,00	0,00	16.500,00	0,00	0,00	0,00	0,00

		03	BICI E AUTO ELETTRICHE - FESR OT4									
7105/4	FONDI FESR - UE	25200/5 52	INFO MOBILITA' - FESR OT2	0,00	0,00	40.000,00	0,00	40.000,00	0,00	0,00	0,00	0,00
7105/4	FONDI FESR - UE	25200/5 54	STRUMENTI PER UNA VERBANIA SMART - FESR OT2	0,00	0,00	0,00	0,00	0,00	0,00	0,00	0,00	0,00
7105/4	FONDI FESR - UE	28932/3 03	COLONNINE RICARICA BICI E AUTO ELETTRICHE - FESR OT4	0,00	0,00	55.000,00	0,00	55.000,00	0,00	0,00	0,00	0,00
7105/5	FONDI FESR - CS	25200/5 52	INFO MOBILITA' - FESR OT2	0,00	0,00	28.000,00	0,00	28.000,00	0,00	0,00	0,00	0,00
7105/5	FONDI FESR - CS	25200/5 54	STRUMENTI PER UNA VERBANIA SMART - FESR OT2	0,00	0,00	0,00	0,00	0,00	0,00	0,00	0,00	0,00
7105/5	FONDI FESR - CS	28932/3 03	COLONNINE RICARICA BICI E AUTO ELETTRICHE - FESR OT4	0,00	0,00	38.500,00	0,00	38.500,00	0,00	0,00	0,00	0,00
			<b>Totale vincoli derivanti da trasferimenti:</b>	<b>54.873,77</b>	<b>54.873,77</b>	<b>8.463.368,75</b>	<b>2.028.632,74</b>	<b>6.398.932,41</b>	<b>0,00</b>	<b>0,00</b>	<b>90.677,37</b>	<b>90.677,37</b>
			<b>Vincoli derivanti da finanziamenti:</b>									
1/1	Avanzo di Amministrazione vincolato	25250/2 63	PROGETTAZIONE VILLA SAN REMIGIO - AV	29.607,96	29.607,96	0,00	0,00	29.607,96	0,00	0,00	0,00	0,00
8000/71	RIQUALIFICAZIONE PIAZZA F.LLI BANDIERA - CDP	26000/1 44	RIQUALIFICAZIONE PIAZZA F.LLI BANDIERA - CDP	0,00	0,00	2.500.000,00	0,00	2.500.000,00	0,00	0,00	0,00	0,00
			<b>Totale vincoli derivanti da finanziamenti:</b>	<b>29.607,96</b>	<b>29.607,96</b>	<b>2.500.000,00</b>	<b>0,00</b>	<b>2.529.607,96</b>	<b>0,00</b>	<b>0,00</b>	<b>0,00</b>	<b>0,00</b>
			<b>Vincoli formalmente attribuiti dall'Ente:</b>									
1/1	Avanzo di	26300/1	RESTITUZIONE	42.926,16	42.926,16	0,00	42.926,16	0,00	0,00	0,00	0,00	0,00

	Amministrazione vincolato	51	REGIONE PIEMONTE VIA CASE NUOVE - AV									
	Avanzo di Amministrazione vincolato		Avanzo di Amministrazione vincolato non destinato	244.073,84	0,00	0,00	0,00	0,00	244.073,84	0,00	0,00	0,00
			<b>Totale vincoli formalmente attribuiti dall'Ente:</b>	<b>287.000,00</b>	<b>42.926,16</b>	<b>0,00</b>	<b>42.926,16</b>	<b>0,00</b>	<b>244.073,84</b>	<b>0,00</b>	<b>0,00</b>	<b>0,00</b>
			<b>Altri vincoli:</b>									
			<b>Totale altri vincoli:</b>	<b>0,00</b>	<b>0,00</b>	<b>0,00</b>	<b>0,00</b>	<b>0,00</b>	<b>0,00</b>	<b>0,00</b>	<b>0,00</b>	<b>0,00</b>
			<b>TOTALE:</b>	<b>609.512,94</b>	<b>352.268,34</b>	<b>12.267.485,46</b>	<b>2.559.516,00</b>	<b>9.723.853,28</b>	<b>244.073,95</b>	<b>0,00</b>	<b>336.384,52</b>	<b>349.555,17</b>

Totale quote accantonate riguardanti le risorse vincolate da legge (m/1)	0,00	0,00
Totale quote accantonate riguardanti le risorse vincolate da trasferimenti (m/2)	0,00	0,00
Totale quote accantonate riguardanti le risorse vincolate da finanziamenti (m/3)	0,00	0,00
Totale quote accantonate riguardanti le risorse vincolate dall'ente (m/4)	0,00	0,00
Totale quote accantonate riguardanti le risorse vincolate da altro (m/5)	0,00	0,00
<b>Totale quote accantonate riguardanti le risorse vincolate (m = m/1 + m/2 + m/3 + m/4 + m/5))</b>	<b>0,00</b>	<b>0,00</b>
Totale risorse vincolate da legge al netto di quelle che sono state oggetto di accantonamenti (n/1 = l/1 - m/1)	245.707,15	258.877,80
Totale risorse vincolate da trasferimenti al netto di quelle che sono state oggetto di accantonamenti (n/2 = l/2 - m/2)	90.677,37	90.677,37
Totale risorse vincolate da finanziamenti al netto di quelle che sono state oggetto di accantonamenti (n/3 = l/3 - m/3)	0,00	0,00
Totale risorse vincolate dall'Ente al netto di quelle che sono state oggetto di accantonamenti (n/4 = l/4 - m/4)	0,00	0,00
Totale risorse vincolate da altro al netto di quelle che sono state oggetto di accantonamenti (n/5 = l/5 - m/5)	0,00	0,00
<b>Totale risorse vincolate al netto di quelle che sono state oggetto di accantonamenti (n = l - m)</b>	<b>336.384,52</b>	<b>349.555,17</b>



## ELENCO ANALITICO DELLE RISORSE DESTINATE AGLI INVESTIMENTI

Capitolo di Entrata	Descrizione	Capitolo di Spesa	Descrizione	Risorse destinate agli investimenti al 01/01/2019	Entrate destinate agli investimenti accertate nell'eser. 2019	Impegni eser. 2019 finanziati da entrate destinate accertate nell'eser. o da quote destinate del risultato di amministr.	F.P.V. al 31/12/2019 finanziato da entrate destinate accertate nell'eser. o da quote destinate del risultato di amministr.	Cancellazione di residui attivi costituiti da risorse destinate agli investimenti o eliminazione della destinazione su quote del risultato di amministr. (+) e cancellazione di residui passivi finanziati da risorse destinate agli investimenti (-) (gestione residui) (e)	Risorse destinate agli investimenti al 31/12/2019
				(a)	(b)	(c)	(d)	(e)	(f) = (a)+(b)-(c)-(d)-(e)
1/2	AVANZO DI AMMINISTRAZIONE INVESTIMENTI	25250/101	SPESE PER PROGETTAZIONI E SERVIZI DI SUPPORTO URBANISTICA- AA	15.000,00	0,00	15.000,00	0,00	0,00	0,00
1/2	AVANZO DI AMMINISTRAZIONE INVESTIMENTI	25750/201	REALIZZAZIONE TOMBINE NEI CIMITERI - AA	70.347,00	0,00	0,00	70.347,00	0,00	0,00
1/2	AVANZO DI AMMINISTRAZIONE INVESTIMENTI	26300/140	BILANCIO PARTECIPATO - MESSA IN SICUREZZA E AMMODERNAMENTO SCUOLA INFANZIA ROSSI SUNA - AA	20.000,00	0,00	14.743,58	5.256,40	0,00	0,02
1/2	AVANZO DI AMMINISTRAZIONE INVESTIMENTI	26300/141	PARCO GATTILE / TRASF. - AA	10.000,00	0,00	9.943,00	0,00	0,00	57,00
1/2	AVANZO DI AMMINISTRAZIONE INVESTIMENTI	26300/142	REALIZZAZIONE CENTRO REMIERO DI CANOTTAGGIO / TRASF. - AA	70.000,00	0,00	21.000,00	49.000,00	0,00	0,00
1/2	AVANZO DI AMMINISTRAZIONE INVESTIMENTI	26500/27	RISTRUTTURAZIONE STADIO PEDROLI / TRASF. - AA	33.164,32	0,00	33.164,32	0,00	0,00	0,00
1/2	AVANZO DI AMMINISTRAZIONE INVESTIMENTI	27050/12	RECINZIONE ESTERNA CEM - AA	25.000,00	0,00	25.000,00	0,00	0,00	0,00
1/2	AVANZO DI AMMINISTRAZIONE INVESTIMENTI	27050/32	RIPARAZIONE PAVIMENTO TEATRO IL MAGGIORE - AA	4.835,68	0,00	4.835,68	0,00	0,00	0,00
1/2	AVANZO DI AMMINISTRAZIONE	28930/10	ATTREZZATURE PARCHI GIOCO - AA	10.000,00	0,00	10.000,00	0,00	0,00	0,00

	INVESTIMENTI	5							
5210/100	ALIENAZIONE IMMOBILI COMUNALI DIVERSI	26200/19	INT. MANUTENZIONE STR. SCUOLE - AP	0,00	65.543,80	58.062,85	0,00	0,00	7.480,95
5210/100	ALIENAZIONE IMMOBILI COMUNALI DIVERSI	26300/6	INTERVENTI STRAORD. STRUTTURE COMUNALI - AP	0,00	40.000,00	39.999,99	0,00	0,00	0,01
5210/100	ALIENAZIONE IMMOBILI COMUNALI DIVERSI	26300/139	BILANCIO PARTECIPATO - PROGETTO AULE A CIELO APERTO SCUOLA PERON - AP	0,00	56.542,55	29.024,65	27.517,80	0,00	0,10
5210/100	ALIENAZIONE IMMOBILI COMUNALI DIVERSI	26300/143	MANUTENZIONE STRAORDINARIA ASILI NIDO - AP	0,00	12.500,00	12.500,00	0,00	0,00	0,00
5210/100	ALIENAZIONE IMMOBILI COMUNALI DIVERSI	26300/145	MANUTENZIONE STRAORDINARIA IMMOBILI COMUNALI - AP	0,00	14.882,00	14.881,12	0,00	0,00	0,88
5210/100	ALIENAZIONE IMMOBILI COMUNALI DIVERSI	26500/6	INTERVENTI SULLE STRUTTURE SPORTIVE - AP	0,00	73.111,25	73.111,25	0,00	0,00	0,00
5210/100	ALIENAZIONE IMMOBILI COMUNALI DIVERSI	27050/20	CPI CEM ADEGUAMENTO - AP	0,00	90.000,00	0,00	90.000,00	0,00	0,00
5210/100	ALIENAZIONE IMMOBILI COMUNALI DIVERSI	27340/3	MANUTENZIONE STRAORDINARIA FORNO CREMATORIO - AP	0,00	25.000,00	25.000,00	0,00	0,00	0,00
5510/0	CONTRIBUTO STATO RISTORNO FISCALE FRONTALIERI	25200/0	HARDWARE - POST. LAVORO E SERVER - RFF	0,00	9.000,00	8.204,04	0,00	0,00	795,96
5510/0	CONTRIBUTO STATO RISTORNO FISCALE FRONTALIERI	25200/3	ATTIVAZIONE SERVIZI INFORMATICI IN CLOUD - RFF	0,00	11.000,00	10.940,26	0,00	0,00	59,74
5510/0	CONTRIBUTO STATO RISTORNO FISCALE FRONTALIERI	25200/500	ADEGUAMENTO SISTEMA INFORMATICO SW - RFF	0,00	10.000,00	5.553,05	4.446,95	0,00	0,00
5510/0	CONTRIBUTO STATO RISTORNO FISCALE FRONTALIERI	25200/553	INFO MOBILITA' - RFF	0,00	10.000,00	0,00	10.000,00	0,00	0,00
5510/0	CONTRIBUTO STATO RISTORNO FISCALE FRONTALIERI	25200/555	STRUMENTI PER UNA VERBANIA SMART - RFF	0,00	22.000,00	0,00	0,00	0,00	22.000,00
5510/0	CONTRIBUTO STATO RISTORNO FISCALE FRONTALIERI	25250/215	PROGETTAZIONI E INDAGINI FESR 2014-2020 OT2 - RFF	0,00	40.000,00	0,00	0,00	0,00	40.000,00
5510/0	CONTRIBUTO STATO RISTORNO FISCALE FRONTALIERI	25250/255	INCARICHI PER CERTIFICATO PREVENZIONE INCENDI - CPI - RFF	0,00	18.096,80	16.273,53	0,00	0,00	1.823,27
5510/0	CONTRIBUTO STATO RISTORNO FISCALE FRONTALIERI	25250/256	PROGETTAZIONI E SERVIZI DI SUPPORTO SETTORE MANUTENZIONI STRAORDINARIE - RFF	0,00	1.903,20	1.903,20	0,00	0,00	0,00
5510/0	CONTRIBUTO STATO RISTORNO FISCALE FRONTALIERI	25251/0	SPESE PER PROGETTAZIONI/URBANISTICA - RFF	0,00	10.000,00	0,00	0,00	0,00	10.000,00

5510/0	CONTRIBUTO STATO RISTORNO FISCALE FRONTALIERI	25550/900	MANUTENZIONE STRAORDINARIA ATC - RFF	0,00	40.000,00	0,00	40.000,00	0,00	0,00
5510/0	CONTRIBUTO STATO RISTORNO FISCALE FRONTALIERI	26000/20	INTERV. MESSA IN SICUREZZA STRADE CITTADINE - RFF	0,00	108.207,28	95.088,13	1.295,57	0,00	11.823,58
5510/0	CONTRIBUTO STATO RISTORNO FISCALE FRONTALIERI	26000/157	RIQUALIFICAZIONE PIAZZA F.LLI BANDIERA - RFF	0,00	220.000,00	0,00	220.000,00	0,00	0,00
5510/0	CONTRIBUTO STATO RISTORNO FISCALE FRONTALIERI	26000/163	RIFACIMENTO PASSERELLA DI FONDOTOCE - RFF	0,00	101.792,72	101.598,00	0,00	0,00	194,72
5510/0	CONTRIBUTO STATO RISTORNO FISCALE FRONTALIERI	26000/164	REALIZZAZIONE PARCHEGGIO FONDOTOCE - RFF	0,00	170.000,00	15.499,99	154.500,01	0,00	0,00
5510/0	CONTRIBUTO STATO RISTORNO FISCALE FRONTALIERI	26000/166	PISTE CICLABILI SICURE - RFF	0,00	136.500,00	0,00	136.500,00	0,00	0,00
5510/0	CONTRIBUTO STATO RISTORNO FISCALE FRONTALIERI	26000/174	MANUTENZIONE STRAORD. STRADE E OPERE DI COMPLETAMENTO - RFF	0,00	50.000,00	40.209,51	9.790,49	0,00	0,00
5510/0	CONTRIBUTO STATO RISTORNO FISCALE FRONTALIERI	26000/175	ASFALTATURA STRADE CITTADINE (VIA FILZI - VIGNE BASSE) - RFF	0,00	50.000,00	47.181,49	2.818,51	0,00	0,00
5510/0	CONTRIBUTO STATO RISTORNO FISCALE FRONTALIERI	26300/95	INT. MANUT. STRAORD. ASILI NIDO ED EDIFICI SCOLASTICI - RFF (SERVIZIO RILEVANTE I.V.A.)	0,00	15.000,00	15.000,00	0,00	0,00	0,00
5510/0	CONTRIBUTO STATO RISTORNO FISCALE FRONTALIERI	26300/146	MANUTENZIONE STRAORDINARIA IMMOBILI COMUNALI - RFF	0,00	5.000,00	5.000,00	0,00	0,00	0,00
5510/0	CONTRIBUTO STATO RISTORNO FISCALE FRONTALIERI	26520/400	ACQUISTO ARREDI SCOLASTICI - RFF	0,00	25.000,00	25.000,00	0,00	0,00	0,00
5510/0	CONTRIBUTO STATO RISTORNO FISCALE FRONTALIERI	27000/56	PARCO VILLA SAN REMIGIO - RFF	0,00	71.785,60	0,00	71.785,60	0,00	0,00
5510/0	CONTRIBUTO STATO RISTORNO FISCALE FRONTALIERI	28930/100	ACQUISTO ATTREZZATURE - RFF	0,00	15.000,00	14.004,64	0,00	-2.200,88	3.196,24
5510/0	CONTRIBUTO STATO RISTORNO FISCALE FRONTALIERI	28930/101	ACQUISTO ATTREZZATURE ASILI NIDO - RFF (SERVIZIO RILEVANTE I.V.A.)	0,00	4.000,00	3.999,99	0,00	0,00	0,01
5510/0	CONTRIBUTO STATO RISTORNO FISCALE FRONTALIERI	28930/700	MOBILI E ARREDI - RFF	0,00	9.000,00	8.595,71	0,00	0,00	404,29
5510/0	CONTRIBUTO STATO RISTORNO FISCALE FRONTALIERI	28931/100	AUTOVETTURE E AUTOMEZZI - RFF	0,00	20.000,00	19.481,17	0,00	0,00	518,83
5510/0	CONTRIBUTO STATO RISTORNO FISCALE FRONTALIERI	28932/302	ATTREZZATURE E IMPIANTI DI VIDEOSORVEGLIANZA PM -RFF	0,00	24.714,40	24.519,20	0,00	0,00	195,20
5510/0	CONTRIBUTO STATO RISTORNO FISCALE	28932/30	COLONNINE RICARICA BICI E AUTO	0,00	22.000,00	0,00	22.000,00	0,00	0,00

	FRONTALIERI	4	ELETTRICHE - RFF						
5920/19	DONAZIONE A FAVORE CANILE COMUNALE - MP	26300/138	LAVORI DI SISTEMAZIONE CANILE COMUNALE - MP	0,00	50.000,00	0,00	0,00	0,00	50.000,00
5920/22	DONAZIONE DA PRIVATI PIANTUMAZIONI ARBOREE M. DI CAMPAGNA E SUNA - MP	27200/39	IMPLEMENTAZIONE ARBOREA M. DI CAMPAGNA E SUNA - MP	0,00	20.000,00	20.000,00	0,00	0,00	0,00
5920/23	RIMBORSO DA PRIVATI TETTO ERP SAN VITTORE - MP	26200/39	MANUT. STRAORD. RIFACIMENTO RETE DATI SCUOLA RANZONI - MP	0,00	6.241,72	0,00	0,00	0,00	6.241,72
5920/23	RIMBORSO DA PRIVATI TETTO ERP SAN VITTORE - MP	26200/41	MANUT. STRAORD. SOLAIO SCUOLA CANTELLI - MP	0,00	5.000,00	4.999,90	0,00	0,00	0,10
5920/23	RIMBORSO DA PRIVATI TETTO ERP SAN VITTORE - MP	26200/42	ACCESSO DISABILI SCUOLA MEDIA QUASIMODO - MP	0,00	7.869,00	7.869,00	0,00	0,00	0,00
5920/23	RIMBORSO DA PRIVATI TETTO ERP SAN VITTORE - MP	26200/43	RIPRISTINO RECINZIONE SCUOLE TORCHIEDO - MP	0,00	10.000,00	7.320,00	0,00	0,00	2.680,00
5920/23	RIMBORSO DA PRIVATI TETTO ERP SAN VITTORE - MP	27050/31	RIPARAZIONE PAVIMENTO TEATRO IL MAGGIORE - MP	0,00	15.806,72	15.806,72	0,00	0,00	0,00
5940/0	FONDI INCENTIVANTI PERSONALE - INNOVAZIONE FONDO INCENTIVI	25251/6	INNOVAZIONE FONDO INCENTIVO SPL - MP	0,00	1.413,53	0,00	0,00	0,00	1.413,53
5940/1	FONDI INCENTIVANTI PERSONALE - INNOVAZIONE FONDO INCENTIVI	25251/7	INNOVAZIONE FONDO INCENTIVO CANILE - MP	0,00	969,53	0,00	0,00	0,00	969,53
5940/2	FONDI INCENTIVANTI PERSONALE - INNOVAZIONE GARE	25251/2	INNOVAZIONE FONDO INCENTIVO GARE - MP	0,00	35,79	0,00	0,00	0,00	35,79
5940/8	FONDI INCENTIVANTI PERSONALE - INNOVAZIONE BIBLIOTECA	25251/8	INNOVAZIONE FONDO INCENTIVO BIBLIOTECA - MP	0,00	0,00	0,00	0,00	0,00	0,00
6542/200	INTERVENTI NEI CIMITERI - AF	25750/200	REALIZZ. TOMBINE NEI CIMITERI - AF	0,00	51.441,00	0,00	7.855,40	-1.342,00	44.927,60
	AVANZO ECONOMICO	26000/170	SISTEMAZIONE PIAZZA PARRI TROBASO - AE	0,00	25.000,00	22.921,27	0,00	0,00	2.078,73
	AVANZO ECONOMICO	26000/171	INTERVENTI MESSA IN SICUREZZA STRADE CITTADINE - AE	0,00	25.000,00	24.127,66	375,56	0,00	496,78
	AVANZO ECONOMICO	26000/172	MANUTENZIONE STRAORDINARIA PARCHEGGIO ROSMINI - AE	0,00	15.000,00	15.000,00	0,00	0,00	0,00
	AVANZO ECONOMICO	26200/28	VERIFICHE STATICHE SCUOLE TORCHIEDO E DELLA ROSSA - AE	0,00	23.584,07	0,00	20.500,88	0,00	3.083,19
	AVANZO ECONOMICO	26500/25	RISTRUTTURAZIONE BOCCIODROMO - AE	0,00	35.000,00	34.999,99	0,00	0,00	0,01
	AVANZO DI AMMINISTRAZIONE	/	AVANZO DI AMMINISTRAZIONE	3.082,40	0,00	0,00	0,00	0,00	3.082,40

	INVESTIMENTI		INVESTIMENTI DA DESTINARE						
			<b>TOTALE:</b>	<b>261.429,40</b>	<b>1.889.940,96</b>	<b>997.362,89</b>	<b>943.990,17</b>	<b>-3.542,88</b>	<b>213.560,18</b>

Totale quote accantonate nel risultato di amministrazione riguardanti le risorse destinate agli investimenti (g)	0,00
<b>Totale risorse destinate nel risultato di amministrazione al netto di quelle che sono state oggetto di accantonamenti (h = Totale f - g)</b>	<b>213.560,18</b>

**DIMOSTRAZIONE DEL RISULTATO DI AMMINISTRAZIONE**

Di seguito è riportato un calcolo alternativo del risultato di amministrazione incentrato sulle maggiori/minori Entrate e Spese dell'anno, suddiviso tra competenza e residuo. I valori ottenuti coincidono con quelli del prospetto sopra riportato, dimostrando la correttezza del risultato di amministrazione.

<b>GESTIONE DI COMPETENZA</b>	
Riscossioni (+)	37.922.792,21
Pagamenti (-)	39.710.165,01
<b>Differenza</b>	<b>-1.787.372,80</b>
Residui Attivi (+)	16.329.350,43
Residui Passivi (-)	8.367.580,37
<b>Differenza</b>	<b>7.961.770,06</b>
Fondo Pluriennale Vincolato entrata applicato al bilancio (+)	14.172.273,66
Fondo Pluriennale Vincolato spesa (-)	18.807.788,03
<b>Differenza</b>	<b>-4.635.514,37</b>
<b>Saldo gestione competenza</b>	<b>1.538.882,89</b>
<b>GESTIONE DEI RESIDUI</b>	
Maggiori residui attivi riaccertati (+)	570,80
Minori residui attivi riaccertati (-)	1.005.744,78
Minori residui passivi riaccertati (+)	316.793,42
<b>Saldo gestione residui</b>	<b>-688.380,56</b>
<b>RIEPILOGO</b>	
Saldo gestione competenza(+/-)	1.538.882,89
Saldo gestione residui(+/-)	-688.380,56
Avanzo esercizi precedenti applicato(+)	846.780,51
Avanzo esercizi precedenti non applicato(+)	4.047.889,69
<b>Risultato di amministrazione al 31.12. 2019</b>	<b>5.745.172,53</b>

**PROSPETTO ANALITICO DEL RISULTATO DI AMMINISTRAZIONE**

Per completare l'analisi sul risultato di amministrazione suddividiamo il calcolo nelle seguenti componenti:

- Bilancio corrente: evidenzia il risultato delle movimentazioni per il funzionamento dell'Ente finalizzate ad assicurare l'ordinaria gestione.
- Bilancio degli investimenti: fa riferimento alla gestione di infrastrutture o all'acquisizione di beni mobili che trovano utilizzo per più esercizi nell'Ente e che incrementano o decrementano il Patrimonio.
- Bilancio delle partite finanziarie: determinato dalle operazioni di acquisto/alienazione di titoli obbligazionari e di concessione/riscossione crediti.
- Bilancio dei movimenti di gestione per conto di terzi e partite di giro: risultato delle operazioni di credito e debito estranee al Patrimonio dell'Ente; non influenza il risultato di competenza.

RISULTATI DIFFERENZIALI		COMPETENZA			RESIDUI			
		Previsioni Iniziali	Previsioni Definitive	Accertamenti o Impegni	Consistenza al 01/01/2019	Incassato o Pagato	da Riportare	Differenza
GESTIONE CORRENTE								
Entrate Titolo I	+	21.029.353,35	21.758.573,95	21.692.721,76	6.904.608,18	3.091.524,41	3.002.428,31	-810.655,46
Entrate Titolo II	+	1.442.945,23	1.883.622,38	1.681.642,45	1.019.771,74	472.650,03	516.031,42	-31.090,29
Entrate Titolo III	+	10.720.630,57	11.195.412,54	9.746.303,18	2.035.580,42	1.672.156,07	326.186,79	-37.237,56
Avanzo di amministrazione destinato a spese correnti	+	0,00	174.670,80					0,00
Accantonamento al Fondo Pluriennale Vincolato di parte corrente	+	218.284,03	566.651,32	566.651,32				
Entrate in conto capitale destinate al finanziamento delle spese correnti	+	0,00	61.720,61	0,00				
Entrate correnti destinate al finanziamento degli investimenti	-	0,00	123.584,07	97.163,40				
Disavanzo di amministrazione	-	0,00	0,00					
Spese correnti	-	31.469.658,68	33.614.363,03	30.592.850,16	6.767.513,07	5.138.459,45	1.323.386,02	-305.667,60
Differenza	=	1.941.554,50	1.902.704,50	2.997.305,15	3.192.447,27	97.871,06	2.521.260,50	-573.315,71
Quote di capitale dei mutui in estinzione	-	1.941.554,50	1.902.704,50	1.902.700,67	0,00	0,00	0,00	0,00
Differenza	=	0,00	0,00	1.094.604,48	3.192.447,27	97.871,06	2.521.260,50	-573.315,71
GESTIONE INVESTIMENTI								
Entrate Titolo IV	+	12.567.309,96	13.342.927,40	11.516.321,60	9.136.639,38	2.603.497,56	6.451.141,82	-82.000,00
Entrate Titolo VI	+	2.500.000,00	2.500.000,00	2.500.000,00	68.598,68	1.649,44	66.949,24	0,00
Avanzo di Amministrazione destinato agli investimenti	+	0,00	672.109,71					43.534,30

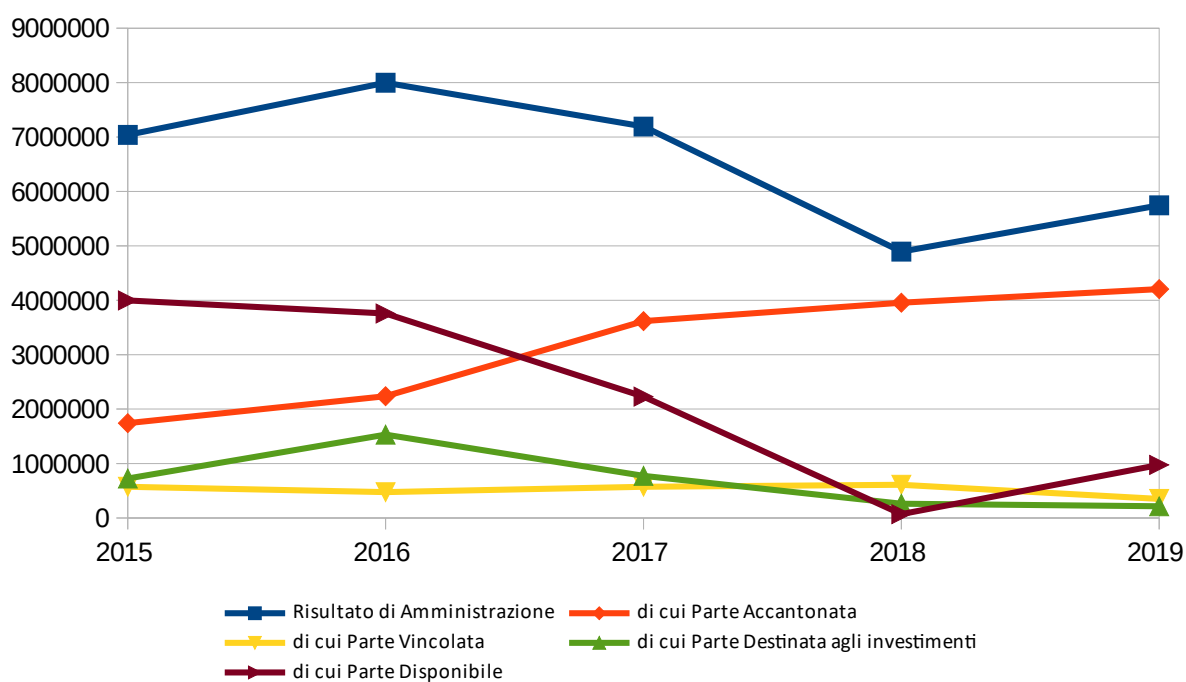
Entrate correnti destinate al finanziamento degli investimenti	+	0,00	123.584,07	<b>97.163,40</b>				
Accantonamento al Fondo Pluriennale Vincolato di parte capitale	+	4.652.400,00	13.605.622,34	<b>13.605.622,34</b>				
Entrate in conto capitale destinate al finanziamento delle spese correnti	-	0,00	61.720,61	<b>0,00</b>				
Spese per investimenti	-	19.719.709,96	30.182.487,31	<b>8.467.005,30</b>	2.487.163,51	2.214.623,49	263.896,23	<b>-8.643,79</b>
<b>Differenza</b>	<b>=</b>	<b>0,00</b>	<b>35,60</b>	<b>19.252.102,04</b>	<b>6.718.074,55</b>	<b>390.523,51</b>	<b>6.254.194,83</b>	<b>-29.821,91</b>
<b>PARTITE FINANZIARIE</b>								
Entrate Titolo V	+	2.500.000,00	2.500.000,00	<b>2.500.000,00</b>	145.075,91		145.075,91	<b>0,00</b>
Spese Titolo III	-	2.500.000,00	2.500.035,60	<b>2.500.035,60</b>	0,00	0,00	0,00	<b>0,00</b>
<b>Differenza</b>	<b>=</b>	<b>0,00</b>	<b>-35,60</b>	<b>-35,60</b>	<b>145.075,91</b>	<b>0,00</b>	<b>145.075,91</b>	<b>0,00</b>
<b>ANTICIPAZIONE DI CASSA</b>								
Entrate Titolo VII	+	6.000.000,00	6.000.000,00	<b>0,00</b>	0,00	0,00	0,00	<b>0,00</b>
Spese Titolo V	-	6.000.000,00	6.000.000,00	<b>0,00</b>	0,00	0,00	0,00	<b>0,00</b>
<b>Differenza</b>	<b>=</b>	<b>0,00</b>	<b>0,00</b>	<b>0,00</b>	<b>0,00</b>	<b>0,00</b>	<b>0,00</b>	<b>0,00</b>
<b>SERVIZI PER CONTO TERZI E PARTITE DI GIRO</b>								
Entrate Titolo IX	+	6.072.000,00	6.125.500,00	<b>4.615.153,65</b>	70.182,08	76,73	25.914,68	<b>-44.190,67</b>
Spese Titolo VII	-	6.072.000,00	6.125.500,00	<b>4.615.153,65</b>	1.205.296,73	620.219,95	582.594,75	<b>-2.482,03</b>
<b>Differenza</b>	<b>=</b>	<b>0,00</b>	<b>0,00</b>	<b>0,00</b>	<b>-1.135.114,65</b>	<b>-620.143,22</b>	<b>-556.680,07</b>	<b>-41.708,64</b>
<b>TOTALI</b>								
Saldo gestione di Competenza	=			<b>20.346.670,92</b>				
Saldo gestione Residui	=							<b>-644.846,26</b>
Avanzo di amministrazione 2018 non applicato	+							<b>4.851.135,90</b>
Fondo Pluriennale Vincolato per Spese Correnti	-			<b>212.656,83</b>				
Fondo Pluriennale Vincolato per Spese in Conto Capitale	-			<b>18.595.131,20</b>				
Risultato di amministrazione 2019	=			<b>1.538.882,89</b>				<b>4.206.289,64</b>
<b>TOTALE</b>	<b>=</b>				<b>5.745.172,53</b>			



**PROSPETTO PLURIENNALE DEL RISULTATO DI AMMINISTRAZIONE**

	2015	2016	2017	2018	2019
<b>Risultato di Amministrazione</b>	<b>7.038.659,46</b>	<b>7.996.916,94</b>	<b>7.192.637,50</b>	<b>4.894.670,20</b>	<b>5.745.172,53</b>
<i>di cui Parte Accantonata</i>	1.742.471,22	2.236.677,29	3.617.232,11	3.955.106,83	4.206.589,58
<i>di cui Parte Vincolata</i>	572.502,84	472.660,23	572.759,58	609.512,94	349.555,17
<i>di cui Parte Destinata agli investimenti</i>	725.429,00	1.530.984,28	773.175,83	261.429,40	213.560,18
<i>di cui Parte Disponibile</i>	3.998.256,40	3.756.595,14	2.229.469,98	68.621,03	975.467,60

Nota: per rappresentare in modo omogeneo e veritiero l'andamento del risultato di amministrazione, il prospetto prende in considerazione solo gli anni in cui vige l'attuale decreto D.Lgs. 118/11.



## 1.2 FONDO PLURIENNALE VINCOLATO

### Il Fondo Pluriennale Vincolato

- è un saldo finanziario costituito da risorse già accertate destinate al finanziamento di obbligazioni passive dell'Ente già impegnate, ma esigibili in esercizi successivi a quello in cui è accertata l'Entrata. Trattasi quindi di un saldo finanziario che garantisce la copertura di spese imputate agli esercizi successivi a quello in corso, che nasce dall'esigenza di applicare il principio della competenza finanziaria e rendere evidente la distanza temporale intercorrente tra l'acquisizione dei finanziamenti e l'effettivo impiego di tali risorse.  
In altre parole, il principio della competenza potenziata prevede che il Fondo Pluriennale Vincolato sia uno strumento di rappresentazione della programmazione e previsione delle spese pubbliche territoriali, sia correnti sia di investimento, che evidenzia con trasparenza e attendibilità il procedimento di impiego delle risorse acquisite dall'Ente che richiedono un periodo di tempo ultrannuale per il loro effettivo impiego ed utilizzo per le finalità programmate e previste. Sugli stanziamenti di Spesa intestati ai singoli Fondi Pluriennali Vincolati non è possibile assumere impegni ed effettuare pagamenti.
- è alimentato solo da entrate correnti vincolate e da entrate destinate al finanziamento di investimenti, accertate e imputate agli esercizi precedenti a quelli di imputazione delle relative spese. Il fondo pluriennale vincolato costituito in occasione del riaccertamento ordinario dei residui prescinde dalla natura vincolata o destinata delle entrate che lo alimentano, al fine di consentire la reimputazione di un impegno che, a seguito di eventi verificatisi successivamente alla registrazione, risulta non più esigibile nell'esercizio cui il rendiconto si riferisce.
- riguarda prevalentemente le spese in Conto Capitale ma può essere destinato a garantire la copertura di Spese Correnti, come ad esempio per quelle impegnate a fronte di Entrate derivanti da trasferimenti correnti vincolati esigibili in esercizi precedenti a quelli in cui è esigibile la corrispondente Spesa. Il Fondo Pluriennale risulta utilizzabile ed impegnabile immediatamente dopo l'accertamento delle Entrate che lo finanziano. In sede di elaborazione del rendiconto, i fondi pluriennali vincolati non prenotati costituiscono economia del bilancio e concorrono alla determinazione del risultato contabile di amministrazione.

Il Fondo Pluriennale Vincolato stanziato tra le spese è costituito da due componenti logicamente distinte:

- 1) la quota di risorse accertate negli esercizi precedenti che costituiscono la copertura di spese già impegnate e imputate all'esercizio in corso o a quelli successivi;
- 2) le risorse accertate nel corso dell'esercizio destinate a costituire la copertura di spese impegnate nel corso dell'esercizio cui si riferisce il bilancio, con imputazione agli esercizi successivi.

**FONDO PLURIENNALE VINCOLATO DA ESERCIZI PRECEDENTI**

Il prospetto riporta il Fondo Pluriennale Vincolato accantonato l'esercizio precedente risultante dai singoli programmi di Spesa del Rendiconto e il suo relativo utilizzo durante l'esercizio in corso.

L'importo rimandato ad esercizi successivi che ne deriva confluisce nuovamente nel Fondo Pluriennale Vincolato del Rendiconto dell'esercizio in corso.

	Utilizzo F.P.V. Iniziale	Variazioni intervenute	Utilizzo F.P.V. Assestato	Impegnato nell'anno	di cui pagato nell'anno	Economie	Rimandato ad Es. successivi
<b>Titolo 1 - Spese correnti</b>							
101 - Redditi da lavoro dipendente	205.666,84	-15.637,04	190.029,80	163.795,95	163.795,95	26.233,85	0,00
102 - Imposte e tasse a carico dell'ente	12.617,19	-971,26	11.645,93	9.967,54	9.967,54	1.678,39	0,00
103 - Acquisto di beni e servizi	0,00	97.554,72	97.554,72	96.054,62	10.979,90	1.500,10	0,00
104 - Trasferimenti correnti	0,00	244.812,57	244.812,57	244.812,57	14.806,25	0,00	0,00
110 - Altre spese correnti	0,00	22.608,30	22.608,30	0,00	0,00	5.000,00	17.608,30
<b>Totale Titolo 1</b>	<b>218.284,03</b>	<b>348.367,29</b>	<b>566.651,32</b>	<b>514.630,68</b>	<b>199.549,64</b>	<b>34.412,34</b>	<b>17.608,30</b>
<b>Titolo 2 - Spese in conto capitale</b>							
202 - Investimenti fissi lordi e acquisto di terreni	3.552.400,00	2.197.256,93	5.749.656,93	4.811.616,59	3.887.594,96	938.040,34	0,00
203 - Contributi agli investimenti	0,00	26.293,83	26.293,83	26.293,83	26.293,83	0,00	0,00
205 - Altre spese in conto capitale	1.100.000,00	6.729.671,58	7.829.671,58	0,00	0,00	0,00	7.829.671,58
<b>Totale Titolo 2</b>	<b>4.652.400,00</b>	<b>8.953.222,34</b>	<b>13.605.622,34</b>	<b>4.837.910,42</b>	<b>3.913.888,79</b>	<b>938.040,34</b>	<b>7.829.671,58</b>
<b>TOTALE FPV DA ESERCIZI PRECEDENTI</b>	<b>4.870.684,03</b>	<b>9.301.589,63</b>	<b>14.172.273,66</b>	<b>5.352.541,10</b>	<b>4.113.438,43</b>	<b>972.452,68</b>	<b>7.847.279,88</b>

**FONDO PLURIENNALE VINCOLATO DI NUOVA ISTITUZIONE**

La parte più consistente del Fondo Pluriennale Vincolato risultante dal Rendiconto dell'esercizio in corso è relativa alle risorse accertate nel corso dell'esercizio destinate a costituire la copertura di spese imputate agli esercizi successivi.

L'elenco che segue suddivide tale importo – a differenza dei riepiloghi di Spesa del Rendiconto - per Macroaggregato di destinazione; il vigente D.Lgs. 118/11, infatti, stabilisce che lo stanziamento del Fondo Pluriennale Vincolato trovi collocazione ai Macroaggregati 110 (Spesa Corrente) e 205 (Spese in C/Capitale).

	<i>F.P.V. Iniziale</i>	<i>Variazioni intervenute</i>	<i>F.P.V. Assestato</i>	<i>Utilizzo F.P.V. 2020</i>	<i>Utilizzo F.P.V. 2021</i>	<i>Utilizzo F.P.V. 2022</i>	<i>Utilizzo F.P.V. esercizi futuri</i>
<b>Titolo 1 - Spese correnti</b>							
101 - Redditi da lavoro dipendente	172.376,75	0,00	172.376,75	172.376,75	0,00	0,00	0,00
102 - Imposte e tasse a carico dell'ente	12.327,78	0,00	12.327,78	12.327,78	0,00	0,00	0,00
103 - Acquisto di beni e servizi	0,00	10.344,00	10.344,00	10.344,00	0,00	0,00	0,00
104 - Trasferimenti correnti	0,00	0,00	0,00	0,00	0,00	0,00	0,00
110 - Altre spese correnti	0,00	0,00	0,00	0,00	0,00	0,00	0,00
<b>Totale Titolo 1</b>	<b>184.704,53</b>	<b>10.344,00</b>	<b>195.048,53</b>	<b>195.048,53</b>	<b>0,00</b>	<b>0,00</b>	<b>0,00</b>
<b>Titolo 2 - Spese in conto capitale</b>							
202 - Investimenti fissi lordi e acquisto di terreni	7.057.629,84	3.658.829,78	10.716.459,62	9.523.695,58	1.020.942,43	0,00	171.821,61
203 - Contributi agli investimenti	0,00	49.000,00	49.000,00	49.000,00	0,00	0,00	0,00
<b>Totale Titolo 2</b>	<b>7.057.629,84</b>	<b>3.707.829,78</b>	<b>10.765.459,62</b>	<b>9.572.695,58</b>	<b>1.020.942,43</b>	<b>0,00</b>	<b>171.821,61</b>
<b>TOTALE FPV DI NUOVA ISTITUZIONE</b>	<b>7.242.334,37</b>	<b>3.718.173,78</b>	<b>10.960.508,15</b>	<b>9.767.744,11</b>	<b>1.020.942,43</b>	<b>0,00</b>	<b>171.821,61</b>

### 1.3 FONDO CREDITI DI DUBBIA ESIGIBILITÀ

La novità più impattante del D.Lgs. 118/11 riferita all'Entrata è senza dubbio l'obbligo di accertare i crediti per l'intero importo, anche se si prevede che l'incasso sarà di dubbia o difficile esazione. Di conseguenza l'ex Fondo Svalutazione Crediti D.Lgs. 267/00 ora Fondo Crediti di dubbia esigibilità riveste un ruolo drasticamente più centrale nelle fasi di programmazione e rendicontazione di un Bilancio.

A tal fine è stanziata nel Bilancio di Previsione un'apposita posta contabile denominata "Accantonamento al Fondo Crediti di Dubbia Esigibilità", il cui ammontare è determinato in considerazione della dimensione degli stanziamenti relativi ai crediti che si prevede si formeranno nell'esercizio, della loro natura e dell'andamento del fenomeno negli ultimi cinque esercizi precedenti (la media del rapporto tra incassi e accertamenti per ciascuna tipologia di Entrata). L'accantonamento al Fondo Crediti di Dubbia Esigibilità non è oggetto di Impegno e genera un'economia di bilancio che confluisce per l'intero importo nel risultato di amministrazione come quota accantonata.

In sede di Rendiconto, l'importo complessivo del fondo e' calcolato applicando all'ammontare dei residui attivi la media dell'incidenza degli accertamenti non riscossi sui ruoli o sugli altri strumenti coattivi negli ultimi cinque esercizi; di conseguenza si procede vincolando o svincolando le necessarie quote dell'avanzo di amministrazione precedentemente accantonate.

Non sono oggetto di svalutazione i crediti da altre amministrazioni pubbliche, i crediti assistiti da fidejussione e le entrate tributarie che, sulla base dei principi contabili, sono accertate per cassa. Non sono altresì oggetto di svalutazione le entrate di dubbia e difficile esazione riguardanti entrate riscosse da un Ente per conto di un altro Ente e destinate ad essere versate all'Ente beneficiario finale. Il Fondo Crediti di Dubbia Esigibilità è accantonato dall'Ente beneficiario finale.

Si rinvia al precedente paragrafo 1.1 – Risultato di amministrazione – ELENCO ANALITICO DELLE RISORSE ACCANTONATE ove è già stato indicato l'importo accantonato a FCDE per l'anno 2019 e le scelte del Responsabile del Servizio Finanziario in merito alle modalità di calcolo di tale fondo.

#### ANDAMENTO PLURIENNALE DEL FONDO CREDITI DI DUBBIA ESIGIBILITÀ

Come si può notare dal prospetto che segue, per effetto della gestione ordinaria che, annualmente, comporta la formazione di nuovi residui attivi e la riscossione o cancellazione dei vecchi crediti, lo stock complessivo dei residui attivi tende ad essere sostanzialmente stabile nel tempo.

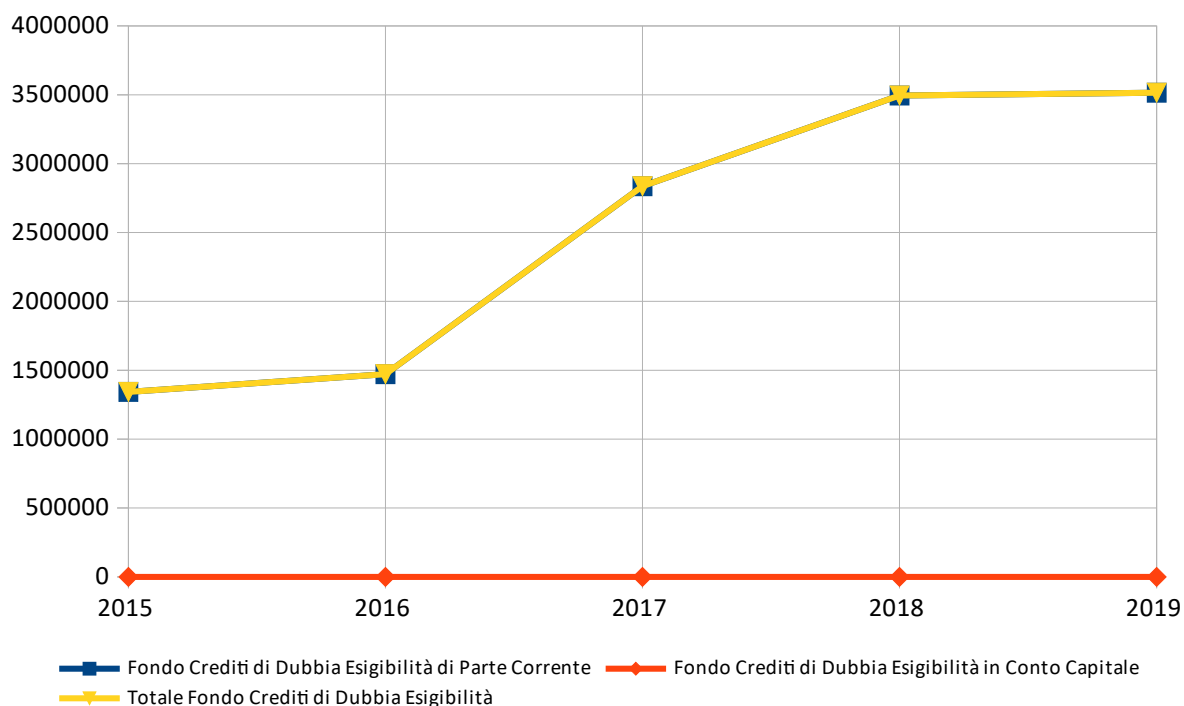
Pertanto, se l'ammontare dei residui attivi non subisce significative variazioni nel tempo, anche la quota del risultato di amministrazione accantonata al fondo crediti di dubbia esigibilità tende ad essere stabile e, di conseguenza, gran parte dell'accantonamento al fondo crediti di dubbia esigibilità effettuato annualmente nel Bilancio di Previsione per evitare di spendere entrate non esigibili nell'esercizio, non è destinato a confluire nella quota del risultato di amministrazione accantonata per il Fondo Crediti di Dubbia Esigibilità.

Infatti, se i residui attivi sono stabili nel tempo, nella quota del risultato di amministrazione accantonata per il Fondo Crediti di Dubbia Esigibilità confluisce solo la parte del fondo accantonato nel Bilancio di Previsione di importo pari agli utilizzi del Fondo Crediti a seguito della cancellazione o dello stralcio dei crediti dal bilancio.

	2015	2016	2017	2018	2019
<b>Titolo 1 - Entrate correnti di natura tributaria,contributiva e perequativa</b>					
Tipologia 0101 - Imposte tasse e proventi assimilati	951.933,40	1.443.809,82	2.705.051,50	3.459.386,46	3.497.909,76
<b>Totale Titolo 1</b>	<b>951.933,40</b>	<b>1.443.809,82</b>	<b>2.705.051,50</b>	<b>3.459.386,46</b>	<b>3.497.909,76</b>
<b>Titolo 3 - Entrate extratributarie</b>					
Tipologia 0100 - Vendita di beni e servizi e proventi derivanti dalla gestione dei beni	368.879,34	21.433,30	131.467,01	35.239,50	17.364,58
Tipologia 0200 - Proventi derivanti dall'attività di controllo e repressione delle irregolarità e degli illeciti	0,00	6.756,88	0,00	0,00	0,00
Tipologia 0500 - Rimborsi e altre entrate correnti	22.233,57	0,00	0,00	0,00	0,00
<b>Totale Titolo 3</b>	<b>391.112,91</b>	<b>28.190,18</b>	<b>131.467,01</b>	<b>35.239,50</b>	<b>17.364,58</b>

	2015	2016	2017	2018	2019
Fondo Crediti di Dubbia Esigibilità di Parte Corrente	1.343.046,31	1.472.000,00	2.836.518,51	3.494.625,96	3.515.274,34
Fondo Crediti di Dubbia Esigibilità in Conto Capitale	0,00	0,00	0,00	0,00	0,00
<b>Totale Fondo Crediti di Dubbia Esigibilità</b>	<b>1.343.046,31</b>	<b>1.472.000,00</b>	<b>2.836.518,51</b>	<b>3.494.625,96</b>	<b>3.515.274,34</b>

Nota:il prospetto prende in considerazione solo gli anni in cui vige l'attuale decreto D.Lgs. 118/11.



**ACCANTONAMENTI VOLONTARI AL FONDO CREDITI DI DUBBIA ESIGIBILITÀ**

Come previsto dal vigente decreto, è possibile effettuare svalutazioni di importo maggiore, purché sia allegata un'adeguata motivazione.

L'Ente per questo Rendiconto ha optato per un accantonamento in linea con quello obbligatorio calcolato nell'omonimo prospetto.

<i>Capitolo</i>	<i>Tipologia</i>	<i>Importo Obbligatorio</i>	<i>Importo Accantonato</i>	<i>Differenza</i>	<i>Motivazione</i>
<b>TOTALE ACCANTONAMENTI VOLONTARI</b>		<b>0,00</b>	<b>0,00</b>	<b>0,00</b>	

## 1.4 EQUILIBRIO DI BILANCIO

Il prospetto degli equilibri di bilancio consente di verificare gli equilibri dei saldi finanziari in sede di Rendiconto.

Infatti oltre ad essere deliberato in pareggio finanziario di competenza tra tutte le entrate e le spese, comprensivo dell'utilizzo dell'avanzo di amministrazione o del recupero del disavanzo di amministrazione e degli utilizzi del Fondo Pluriennale Vincolato, e a garantire un fondo di cassa finale non negativo, il Bilancio deve prevedere:

- l'equilibrio di parte corrente in termini di competenza finanziaria tra le spese correnti (incrementate dalle spese per trasferimenti in c/capitale e dalle quote di capitale delle rate di ammortamento dei mutui e prestiti) e le entrate correnti (incrementate dai contributi destinati al rimborso dei prestiti, dal fondo pluriennale vincolato di parte corrente e dall'utilizzo dell'avanzo di competenza di parte corrente). All'equilibrio di parte corrente concorrono anche le entrate in conto capitale destinate al finanziamento di spese correnti in base a specifiche disposizioni di legge o dei principi contabili e l'eventuale saldo negativo delle partite finanziarie.
- l'equilibrio in conto capitale in termini di competenza finanziaria tra le spese di investimento e tutte le risorse acquisite per il loro finanziamento costituite dalle entrate in conto capitale, dall'accensione di prestiti, dal fondo pluriennale vincolato in c/capitale, dall'utilizzo dell'avanzo di competenza in c/capitale e da quelle risorse di parte corrente destinate agli investimenti dalla legge o dai principi contabili.

## ANDAMENTO PLURIENNALE DELL'EQUILIBRIO

EQUILIBRIO ECONOMICO FINANZIARIO		2015	2016	2017	2018	2019
A) Fondo pluriennale vincolato di entrata per spese correnti iscritto in entrata	(+)	2.548.143,16	475.061,57	679.437,60	816.931,61	566.651,32
AA) Recupero disavanzo di amministrazione esercizio precedente	(-)	0,00	0,00	0,00	0,00	0,00
B) Entrate Titoli 1.00 - 2.00 - 3.00	(+)	33.007.934,10	32.416.250,45	32.468.588,95	32.234.115,50	33.120.667,39
<i>di cui per estinzione anticipata di prestiti</i>		0,00	0,00	0,00	0,00	0,00
C) Entrate Titolo 4.02 06 - Contributi agli investimenti direttamente destinati al rimborso dei prestiti da amministrazioni pubbliche	(+)	0,00	0,00	0,00	0,00	0,00
D) Spese Titolo 1.00- Spese correnti	(-)	31.430.968,01	30.243.097,15	30.041.849,76	30.545.808,06	30.592.850,16
D1) Fondo pluriennale vincolato di parte corrente (di spesa)		475.061,57	679.437,60	816.931,61	566.651,32	212.656,83
E) Spese Titolo 2.04 - Altri trasferimenti in conto capitale	(-)	0,00	0,00	0,00	0,00	0,00
E1) Fondo pluriennale vincolato di spesa – Titolo 2.04 Altri trasferimenti in conto capitale	(-)	0,00	0,00	0,00	0,00	0,00
F1) Spese Titolo 4.00 - Quote di capitale amm.to dei mutui e prestiti obbligazionari	(-)	2.128.342,92	1.991.805,84	2.252.499,06	2.399.559,85	1.902.700,67
<i>di cui per estinzione anticipata di prestiti</i>		49.641,94	0,00	0,00	487.294,05	0,00
F2) Fondo anticipazioni di liquidità	(-)	0,00	0,00	0,00	0,00	0,00
<b>G) Somma finale (G=A-AA+B+C-D-D1-E-E1-F1-F2)</b>		<b>1.521.704,76</b>	<b>-23.028,57</b>	<b>36.746,12</b>	<b>-460.972,12</b>	<b>979.111,05</b>



H) Utilizzo avanzo di amministrazione per spese correnti	(+)	2.008.000,00	913.336,60	557.337,43	751.334,45	121.978,39
<i>di cui per estinzione anticipata di prestiti</i>		0,00	85.376,32	381.513,72	470.140,89	0,00
I) Entrate di parte capitale destinate a spese correnti in base a specifiche disposizioni di legge o dei principi contabili	(+)	750.000,00	344.859,00	570.000,00	17.153,16	61.720,61
<i>di cui per estinzione anticipata di prestiti</i>		0,00	55.000,00	45.000,00	17.153,16	0,00
L) Entrate di parte corrente destinate a spese di investimento in base a specifiche disposizioni di legge o dei principi contabili	(-)	0,00	48.294,91	15.714,82	0,00	123.584,07
M) Entrate da accensione di prestiti destinate a estinzione anticipata dei prestiti	(+)	0,00	0,00	0,00	0,00	0,00
<b>O1) RISULTATO DI COMPETENZA DI PARTE CORRENTE (O1=G+H+I+L+M)</b>		<b>4.279.704,76</b>	<b>1.186.872,12</b>	<b>1.148.368,73</b>	<b>307.515,49</b>	<b>1.091.918,39</b>
-Risorse accantonate di parte corrente stanziare nel bilancio dell'esercizio	(-)	0,00	0,00	0,00	0,00	1.211.758,43
-Risorse vincolate di parte corrente nel bilancio	(-)	0,00	0,00	0,00	0,00	90.677,37
<b>O2) EQUILIBRIO DI BILANCIO DI PARTE CORRENTE</b>	<b>(-)</b>	<b>4.279.704,76</b>	<b>1.186.872,12</b>	<b>1.148.368,73</b>	<b>307.515,49</b>	<b>-210.517,41</b>
-Variazione accantonamenti di parte corrente effettuata in sede di rendiconto (+)/(-)	(-)	0,00	0,00	0,00	0,00	-784.716,68
<b>O3) EQUILIBRIO COMPLESSIVO DI PARTE CORRENTE</b>		<b>4.279.704,76</b>	<b>1.186.872,12</b>	<b>1.148.368,73</b>	<b>307.515,49</b>	<b>574.199,27</b>
P) Utilizzo avanzo di amministrazione per spese di investimento	(+)	2.523.661,13	553.920,00	2.393.549,07	2.310.795,57	672.109,71
Q) Fondo pluriennale vincolato per spese in conto capitale iscritto in entrata	(+)	15.937.231,97	8.280.699,08	6.717.561,09	11.036.270,11	13.605.622,34
R) Entrate Titoli 4.00-5.00-6.00	(+)	6.062.814,39	4.124.641,71	8.290.961,38	7.980.751,56	16.516.321,60
C) Entrate Titolo 4.02 06 - Contributi agli investimenti direttamente destinati al rimborso dei prestiti da amministrazioni pubbliche	(-)	0,00	0,00	0,00	0,00	0,00
I) Entrate di parte capitale destinate a spese correnti in base a specifiche disposizioni di legge o dei principi contabili	(-)	750.000,00	344.859,00	570.000,00	17.153,16	61.720,61
S1) Entrate Titolo 5.02 per Riscossione crediti di breve termine	(-)	0,00	0,00	0,00	0,00	0,00
S2) Entrate Titolo 5.03 per Riscossione crediti di medio-lungo termine	(-)	0,00	0,00	0,00	0,00	0,00
T) Entrate titolo 5.04 relative a Altre entrate per riduzioni di attività finanziaria	(-)	0,00	0,00	0,00	0,00	2.500.000,00
L) Entrate di parte corrente destinate a spese di investimento in base a specifiche disposizioni di legge o dei principi contabili	(+)	0,00	48.294,91	15.714,82	0,00	123.584,07
M) Entrate da accensione di prestiti destinate a estinzione anticipata dei prestiti	(-)	0,00	0,00	0,00	0,00	0,00
U) Spese Titolo 2.00 - Spese in conto capitale	(-)	12.913.229,62	3.015.614,27	4.794.335,05	7.241.155,38	8.467.005,30
U1) Fondo pluriennale vincolato in c/capitale (di spesa)	(-)	8.280.699,08	6.717.561,09	11.036.270,11	13.605.622,34	18.595.131,20
V) Spese Titolo 3.01 per Acquisizione di attività finanziarie	(-)	0,00	3.000,00	56.700,00	0,00	35,60
E) Spese Titolo 2.04 - Trasferimenti in conto capitale	(+)	0,00	0,00	0,00	0,00	0,00
<b>Z1) RISULTATO DI COMPETENZA IN C/CAPITALE (Z1= P+Q+R-C-I-S1-S2-T+L-M-U-U1-V+E )</b>		<b>2.579.778,79</b>	<b>2.926.521,34</b>	<b>960.481,20</b>	<b>463.886,36</b>	<b>1.293.745,01</b>
-Risorse accantonate in c/capitale stanziare nel bilancio dell'esercizio	(-)	0,00	0,00	0,00	0,00	0,00
-Risorse vincolate in c/capitale nel bilancio	(-)	0,00	0,00	0,00	0,00	245.707,15

<b>Z2) EQUILIBRIO DI BILANCIO IN C/CAPITALE</b>		<b>2.579.778,79</b>	<b>2.926.521,34</b>	<b>960.481,20</b>	<b>463.886,36</b>	<b>1.048.037,86</b>
-Variazioni accantonamenti in c/capitale effettuata in sede di rendiconto (+)/(-)	(-)	0,00	0,00	0,00	0,00	0,00
<b>Z3) EQUILIBRIO COMPLESSIVO IN CAPITALE</b>		<b>2.579.778,79</b>	<b>2.926.521,34</b>	<b>960.481,20</b>	<b>463.886,36</b>	<b>1.048.037,86</b>
S1) Entrate Titolo 5.02 per Riscossione crediti di breve termine	(+)	0,00	0,00	0,00	0,00	0,00
S2) Entrate Titolo 5.03 per Riscossione crediti di medio-lungo termine	(+)	0,00	0,00	0,00	0,00	0,00
T) Entrate titolo 5.04 relative a Altre entrate per riduzioni di attività finanziaria	(+)	0,00	0,00	0,00	0,00	2.500.000,00
X1) Spese Titolo 3.02 per Concessione crediti di breve termine	(-)	0,00	0,00	0,00	0,00	0,00
X2) Spese Titolo 3.03 per Concessione crediti di medio-lungo termine	(-)	0,00	0,00	0,00	0,00	0,00
Y) Spese Titolo 3.04 per Altre spese per acquisizione di attività finanziarie	(-)	0,00	0,00	0,00	0,00	2.500.000,00
<b>W1) RISULTATO DI COMPETENZA (W1=O1+Z1+S1+S2+T-X1-X2-Y)</b>		<b>6.859.483,55</b>	<b>4.113.393,46</b>	<b>2.108.849,93</b>	<b>771.401,85</b>	<b>2.385.663,40</b>
-Risorse accantonate stanziare nel bilancio dell'esercizio		0,00	0,00	0,00	0,00	1.211.758,43
-Risorse vincolate nel bilancio		0,00	0,00	0,00	0,00	336.384,52
<b>W2) EQUILIBRI DI BILANCIO</b>		<b>6.859.483,55</b>	<b>4.113.393,46</b>	<b>2.108.849,93</b>	<b>771.401,85</b>	<b>837.520,45</b>
-Variazione accantonamenti effettuata in sede di rendiconto		0,00	0,00	0,00	0,00	-784.716,68
<b>W3) EQUILIBRIO COMPLESSIVO</b>		<b>6.859.483,55</b>	<b>4.113.393,46</b>	<b>2.108.849,93</b>	<b>771.401,85</b>	<b>1.622.237,13</b>
O1) Risultato di competenza di parte corrente		4.279.704,76	1.186.872,12	1.148.368,73	307.515,49	1.091.918,39
Utilizzo risultato di amministrazione per il finanziamento di spese correnti (H)	(-)	2.008.000,00	913.336,60	557.337,43	751.334,45	174.670,80
Entrate non ricorrenti che non hanno dato copertura a impegni	(-)	0,00	0,00	0,00	0,00	0,00
-Risorse accantonate di parte corrente stanziare nel bilancio dell'esercizio	(-)	0,00	0,00	0,00	0,00	1.211.758,43
-Variazione accantonamenti di parte corrente effettuata in sede di rendiconto (+)/(-)	(-)	0,00	0,00	0,00	0,00	-784.716,68
-Risorse vincolate di parte corrente nel bilancio	(-)	0,00	0,00	0,00	0,00	90.677,37
<b>EQUILIBRIO DI PARTE CORRENTE AI FINI DELLA COPERTURA DI INVESTIMENTI PLURIENNALI</b>		<b>2.271.704,76</b>	<b>273.535,52</b>	<b>591.031,30</b>	<b>-443.818,96</b>	<b>399.528,47</b>

Nota: il prospetto prende in considerazione solo gli anni in cui vige l'attuale decreto D.Lgs. 118/11.

## 1.5 INDICATORI FINANZIARI ED ECONOMICI

L'analisi dello stato strutturale dell'Ente è effettuata attraverso una serie di indicatori che interessano aspetti diversi della gestione dell'Ente, definendo rapporti tra valori finanziari e fisici (ad esempio la pressione tributaria per abitante o la spesa corrente per abitante) o rapporti tra valori esclusivamente finanziari (ad esempio il grado di autonomia impositiva o il grado di autonomia finanziaria).

Il raffronto dei valori del Rendiconto della Gestione 2019 con i dati relativi ai Rendiconti 2018 e 2017 permette di valutare i risultati conseguiti dall'Amministrazione nel triennio, sebbene sia necessario tener conto della riclassificazione di alcune voci che rende tali valori non omogenei e quindi non perfettamente confrontabili.

### GRADO DI AUTONOMIA FINANZIARIA

Le entrate correnti costituiscono le risorse destinate alla gestione dei servizi comunali; di questo importo complessivo le entrate tributarie ed extratributarie indicano la parte direttamente o indirettamente reperita dall'Ente. I trasferimenti correnti dello Stato, regione ed altri Enti formano invece le entrate derivate, quali risorse di terzi destinate a finanziare parte della gestione corrente.

Il grado di autonomia finanziaria rappresenta un indice della capacità dell'Ente di reperire con mezzi propri le risorse necessarie al finanziamento di tutte le spese di funzionamento dell'apparato comunale, erogazione di servizi ecc...

L'analisi dell'autonomia finanziaria assume una crescente rilevanza in un periodo di forte decentramento e di progressiva fiscalizzazione locale. Il sistema finanziario degli Enti locali, in passato basato prevalentemente sui trasferimenti statali, è ora basato sull'autonomia finanziaria dei Comuni, ossia sulla capacità dell'Ente di reperire, con mezzi propri, le risorse da destinare al soddisfacimento dei bisogni della collettività.

L'Ente per mantenere in essere i propri servizi istituzionali e non può contare sempre meno sui trasferimenti che gli derivano dallo Stato e da altri Enti pubblici; deve quindi focalizzare la propria attenzione sulle entrate proprie e sulla gestione di servizi in modo da realizzare il massimo delle economicità ed efficienza al fine di liberare risorse per altri servizi.

INDICE		2017	2018	2019
Autonomia Finanziaria=	Entrate Tributarie + Extratributarie	94,834%	95,123%	94,923%
	Entrate Correnti			

## PRESSIONE FISCALE LOCALE E RESTITUZIONE ERARIALE PRO-CAPITE

Sono indicatori che consentono di individuare l'onere che grava sul cittadino per usufruire dei servizi forniti dall'Ente.

INDICE		2017	2018	2019
Pressione entrate proprie pro-capite =	Entrate Tributarie + Extratributarie	1.002,68	1.005,15	1.034,79
	N.Abitanti			

INDICE		2017	2018	2019
Pressione tributaria pro-capite =	Entrate Tributarie	673,30	679,60	714,00
	N.Abitanti			

## GRADO DI RIGIDITÀ DEL BILANCIO

L'amministrazione dell'Ente nell'utilizzo delle risorse comunali è libera nella misura in cui il bilancio non è prevalentemente vincolato da impegni di spesa a lungo termine già assunti in precedenti esercizi. Conoscere, pertanto, il grado di rigidità del bilancio permette di individuare quale sia il margine di operatività per assumere nuove decisioni o iniziative economiche e finanziarie.

INDICE		2017	2018	2019
Rigidità strutturale=	Spese Personale + Rimborso mutui e interessi	35,157%	36,585%	32,781%
	Entrate Correnti			

Le spese fisse impegnate, per prassi, sono le spese del personale, le spese per il rimborso della quota capitale e interesse dei mutui. Quanto più il valore si avvicina all'unità tanto minori sono le possibilità di manovra dell'amministrazione che si trova con gran parte delle risorse correnti già utilizzate per il finanziamento delle spese per il personale e il rimborso della quota capitale e interessi dei mutui in scadenza.

In realtà, il grado di rigidità strutturale è notevolmente superiore all'indice sopra calcolato, in quanto sarebbero da considerare anche tutti i costi di funzionamento delle strutture (costi per consumo acqua, gas, energia elettrica, spese telefoniche, le imposte ecc..).

Volendo scomporre il grado di rigidità strutturale complessivo sopra evidenziato nelle due voci relative al costo del personale e al costo dei mutui si possono ottenere questi ulteriori indici:

<i>INDICE</i>		<i>2017</i>	<i>2018</i>	<i>2019</i>
Rigidità per costo personale=	Spese Personale	23,420%	24,577%	22,947%
	Entrate Correnti			

<i>INDICE</i>		<i>2017</i>	<i>2018</i>	<i>2019</i>
Rigidità per indebitamento=	Rimborso mutui e interessi	11,737%	12,008%	9,834%
	Entrate Correnti			

### GRADO DI RIGIDITÀ PRO-CAPITE

Come accennato precedentemente, per prassi, i principali fattori di rigidità a lungo termine sono il costo del personale ed il livello di indebitamento. Questi fattori devono essere riportati alla dimensione sociale del Comune individuandone la ricaduta diretta sul cittadino

<i>INDICE</i>		<i>2017</i>	<i>2018</i>	<i>2019</i>
Rigidità strutturale pro-capite=	Spese Personale + Rimborso mutui e interessi	371,71	386,59	357,36
	N.Abitanti			

<i>INDICE</i>		<i>2017</i>	<i>2018</i>	<i>2019</i>
Rigidità costo del personale pro-capite=	Spese Personale	247,62	259,70	250,15
	N.Abitanti			

<i>INDICE</i>		<i>2017</i>	<i>2018</i>	<i>2019</i>
Rigidità indebitamento pro-capite=	Rimborso mutui e interessi	124,09	126,88	107,20
	N.Abitanti			

## COSTO DEL PERSONALE

L'erogazione dei servizi è essenzialmente basata sulla struttura organizzativa dell'Ente, nella quale l'onere del personale assume un'importanza preponderante su ogni altro fattore produttivo impiegato.

Il costo del personale può essere visto come:

- parte del costo complessivo del totale delle spese correnti: in questo caso si evidenzia l'incidenza del costo del personale sul totale delle spese correnti del titolo 1°, oppure come costo medio pro-capite dato dal rapporto costo del personale/n° abitanti:
- rigidità costo del personale dato dal rapporto tra il totale delle spese per il personale e il totale delle entrate correnti; in pratica viene analizzato quanto delle entrate correnti è utilizzato per il finanziamento delle spese per il personale.

Gli indicatori sotto riportati, analizzano la spesa per il personale negli aspetti sopra descritti.

INDICE		2017	2018	2019
Incidenza spesa personale sulla spesa corrente=	Spesa Personale	25,312%	25,936%	24,843%
	Spese Correnti del titolo 1°			

INDICE		2017	2018	2019
Rigidità per costo personale pro-capite=	Spesa Personale	247,62	259,70	250,15
	N.Abitanti			

## PARAMETRI DI DEFICIT STRUTTURALE

I parametri di deficit strutturale, meglio individuati come indicatori di sospetta situazione di deficitarietà strutturale, sono dei particolari tipi di indice previsti dal legislatore e applicati nei confronti di tutti gli Enti locali. Lo scopo di questi indici è fornire agli organi centrali un indizio, anche statistico, che riveli il grado di solidità della situazione finanziaria dell'Ente, o per meglio dire, che indichi l'assenza di una condizione di pre-dissesto strutturale.

Secondo la norma, infatti, sono considerati in condizioni strutturalmente deficitarie gli Enti locali che presentano gravi e incontrovertibili condizioni di squilibrio individuate dalla presenza di almeno la metà degli indicatori con un valore non coerente (fuori media) con il corrispondente dato di riferimento nazionale.

Parametro	Tipologia indicatore	Soglia	Valore	SÌ	NO
P1	Indicatore 1.1 (Incidenza spese rigide - ripiano disavanzo, personale e debito - su entrate correnti)	maggiore del 48%	32,73		X
P2	Indicatore 2.8 (Incidenza degli incassi delle entrate proprie sulle previsioni definitive di parte corrente)	minore del 22%	62,3		X
P3	Indicatore 3.2 (Anticipazioni chiuse solo	maggiore di 0	0		X

	contabilmente)				
P4	Indicatore 10.3 (Sostenibilità debiti finanziari)	maggiore del 16%	9,83		X
P5	Indicatore 12.4 (Sostenibilità disavanzo effettivamente a carico dell'esercizio)	maggiore del 1,20%	0		X
P6	Indicatore 13.1 (Debiti riconosciuti e finanziati)	maggiore del 1,00%	,48		X
P7	[Indicatore 13.2 (Debiti in corso di riconoscimento) + Indicatore 13.3 (Debiti riconosciuti e in corso di finanziamento)]	maggiore dello 0,60%	0		X
P8	Indicatore concernente l'effettiva capacità di riscossione (riferito al totale delle entrate)	minore del 47%	63,01		X
<b>Sulla base dei parametri suindicati l'Ente è da considerarsi in condizioni strutturalmente deficitarie</b>					<b>X</b>

## 1.6 TEMPESTIVITÀ DI PAGAMENTO

Come istituito dalla L. 89/2014 (già DL 66/2014) e dal D.P.C.M del 22/09/2014, le pubbliche amministrazioni elaborano un indicatore trimestrale e annuale dei propri tempi medi di pagamento relativi agli acquisti di beni, servizi e forniture, denominato: «indicatore trimestrale o annuale di tempestività dei pagamenti».

L'indicatore di tempestività dei pagamenti è calcolato come la somma, per ciascuna fattura emessa a titolo corrispettivo di una transazione commerciale, dei giorni effettivi intercorrenti tra la data di scadenza della fattura o richiesta equivalente di pagamento e la data di pagamento ai fornitori moltiplicata per l'importo dovuto, rapportata alla somma degli importi pagati nel periodo di riferimento.

Ai fini del calcolo dell'indicatore si intende per:

- a) "transazione commerciale": i contratti, comunque denominati, tra imprese e pubbliche amministrazioni, che comportano, in via esclusiva o prevalente, la consegna di merci o la prestazione di servizi contro il pagamento di un prezzo;
- b) "giorni effettivi": tutti i giorni da calendario, compresi i festivi;
- c) "data di pagamento": la data di trasmissione dell'ordinativo di pagamento in tesoreria;
- d) "data di scadenza": i termini previsti dall'art. 4 del decreto legislativo 9 ottobre 2002, n. 231, come modificato dal decreto legislativo 9 novembre 2012, n. 192;
- e) "importo dovuto": la somma da pagare entro il termine contrattuale o legale di pagamento, comprese le imposte, i dazi, le tasse o gli oneri applicabili indicati nella fattura o nella richiesta equivalente di pagamento.

Sono esclusi dal calcolo i periodi in cui la somma era inesigibile essendo la richiesta di pagamento oggetto di contestazione o contenzioso.

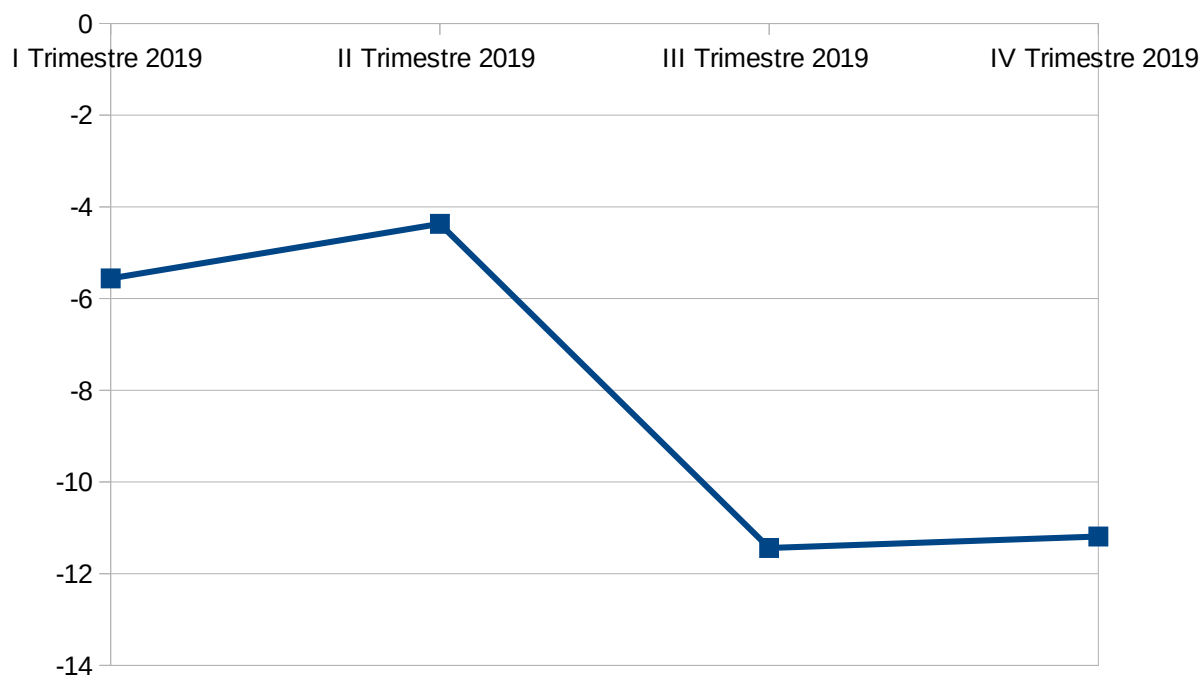
Come si evince dai dati risultanti dai grafici esposti di seguito, l'Ente si è prefissato da tempo l'intento di migliorare costantemente le tempistiche di pagamento, facendo soprattutto ricorso a tecnologie e meccanismi quali la fattura elettronica, gli atti di liquidazione informatico e la firma digitale che permettono uno snellimento dei tempi operativi di pagamento.



**PROSPETTO DELL'INDICE TRIMESTRALE E ANNUALE DI TEMPESTIVITÀ DEI PAGAMENTI**

<i>I Trimestre 2019</i>	<i>II Trimestre 2019</i>	<i>III Trimestre 2019</i>	<i>IV Trimestre 2019</i>	<i>Anno 2019</i>
-5,56	-4,37	-11,44	-11,19	-8,15

*Nota: il prospetto prende in considerazione solo gli anni in cui vige l'istituzione del calcolo sancito dal D.P.C.M del 22/09/2014*



## DETTAGLIO DELLE TRANSAZIONI COMMERCIALI EFFETTUATE IN SEGUITO ALLA SCADENZA DEI TERMINI DI PAGAMENTO PREVISTI

	Data Scadenza	Data Pagamento	Differenza
FATTURA n° 0000004 del 07/11/2017 di € 790,17	07/12/2017	15/02/2019	435
FATTURA n° 1010498237 del 28/08/2018 di € 388,56	30/09/2018	16/08/2019	320
FATTURA n° 55/PA del 05/09/2018 di € 101,20	30/11/2018	01/02/2019	63
FATTURA n° 59/PA del 13/09/2018 di € 556,78	30/11/2018	05/02/2019	67
FATTURA n° 60/PA del 13/09/2018 di € 609,41	30/11/2018	05/02/2019	67
FATTURA n° 61/PA del 14/09/2018 di € 1.751,41	30/11/2018	04/02/2019	66
FATTURA n° 1526/PA del 19/09/2018 di € 673,37	31/03/2019	03/04/2019	3
FATTURA n° 62/PA del 19/09/2018 di € 173,26	30/11/2018	04/02/2019	66
FATTURA n° 1010504007 del 24/09/2018 di € 170,18	31/10/2018	08/02/2019	100
FATTURA n° 38 del 20/09/2018 di € 122,00	20/11/2018	17/01/2019	58
FATTURA n° FATTPA 12_18 del 15/09/2018 di € 11.600,16	27/10/2018	17/01/2019	82
FATTURA n° 1010505793 del 27/09/2018 di € 373,12	31/10/2018	08/02/2019	100
FATTURA n° 67/PA del 11/10/2018 di € 943,34	31/12/2018	04/02/2019	35
FATTURA n° FATTPA 14_18 del 18/10/2018 di € 8.945,04	23/11/2018	17/01/2019	55
FATTURA n° 1010510001 del 24/10/2018 di € 481,39	30/11/2018	16/08/2019	259
FATTURA n° 1010510777 del 24/10/2018 di € 183,31	30/11/2018	18/02/2019	80
FATTURA n° 68/PA del 22/10/2018 di € 31,57	31/12/2018	01/02/2019	32
FATTURA n° 69/PA del 29/10/2018 di € 1.005,63	31/12/2018	04/02/2019	35
FATTURA n° 6820181019004040 del 26/10/2018 di € 37,73	25/11/2018	01/07/2019	218
FATTURA n° 1010511980 del 31/10/2018 di € 327,02	30/11/2018	08/02/2019	70
FATTURA n° 1010511981 del 31/10/2018 di € 981,06	01/12/2018	08/02/2019	69
FATTURA n° 10 EL/2018 del 13/09/2018 di € 427,00	02/12/2018	18/02/2019	78
FATTURA n° FATTPA 15_18 del 05/11/2018 di € 829,60	05/12/2018	17/01/2019	43
FATTURA n° 8718384759 del 15/11/2018 di € 4,30	15/12/2018	09/01/2019	25
FATTURA n° 77/PA del 16/11/2018 di € 33,83	31/01/2019	05/02/2019	5
FATTURA n° 78/PA del 16/11/2018 di € 50,12	31/01/2019	01/02/2019	1
FATTURA n° 46 del 28/07/2018 di € 197,64	10/09/2018	31/01/2019	143
FATTURA n° 48 del 28/07/2018 di € 219,60	20/12/2018	31/01/2019	42
FATTURA n° 57 del 25/09/2018 di € 219,60	20/12/2018	31/01/2019	42
FATTURA n° 49 del 28/07/2018 di € 329,40	20/12/2018	31/01/2019	42
FATTURA n° 53 del 31/08/2018 di € 183,00	20/12/2018	31/01/2019	42
FATTURA n° 59 del 08/10/2018 di € 222,04	20/12/2018	31/01/2019	42
FATTURA n° 80/PA del 22/11/2018 di € 571,47	31/01/2019	04/02/2019	4
FATTURA n° FATTPA 16_18 del 22/11/2018 di € 11.600,16	22/12/2018	17/01/2019	26
FATTURA n° 1010514687 del 23/11/2018 di € 186,56	31/12/2018	08/02/2019	39
FATTURA n° 81/PA del 26/11/2018 di € 733,65	31/01/2019	05/02/2019	5

FATTURA n° 1010515108 del 26/11/2018 di € 334,78	31/12/2018	08/02/2019	39
FATTURA n° FE/1191 del 27/11/2018 di € 2.260,51	27/12/2018	10/01/2019	14
FATTURA n° 2451/FATT_EL del 29/11/2018 di € 650,00	03/01/2019	24/05/2019	141
FATTURA n° 1/PA del 04/12/2018 di € 1.633,99	04/01/2019	10/01/2019	6
FATTURA n° 106/2018/PA del 04/12/2018 di € 200,29	04/01/2019	07/01/2019	3
FATTURA n° 105/2018/PA del 04/12/2018 di € 172,63	04/01/2019	11/01/2019	7
FATTURA n° 61830064/2 del 26/11/2018 di € 2.002,10	26/12/2018	08/01/2019	13
FATTURA n° 2175/PA del 30/11/2018 di € 4.270,00	05/01/2019	05/02/2019	31
FATTURA n° 65/PA del 30/11/2018 di € 2.119,75	05/01/2019	10/01/2019	5
FATTURA n° 000007-2018-FATPA del 04/12/2018 di € 38.733,58	05/01/2019	04/02/2019	30
FATTURA n° 000134-2018-SERVIZI del 30/11/2018 di € 4.758,00	05/01/2019	17/01/2019	12
FATTURA n° 8718344103 del 16/10/2018 di € 2.340,20	05/01/2019	05/02/2019	31
FATTURA n° 4 57 del 30/11/2018 di € 1.145,97	05/01/2019	10/01/2019	5
FATTURA n° 89/PA del 29/11/2018 di € 263,24	06/01/2019	10/01/2019	4
FATTURA n° 2169/PA del 30/11/2018 di € 1.220,00	06/01/2019	07/01/2019	1
FATTURA n° 2168/PA del 30/11/2018 di € 158,60	06/01/2019	07/01/2019	1
FATTURA n° PA1817 del 07/12/2018 di € 798,75	06/01/2019	14/01/2019	8
FATTURA n° 1168-2018 del 06/12/2018 di € 366,00	06/01/2019	22/05/2019	136
FATTURA n° VV80658460 del 06/12/2018 di € 28,24	06/01/2019	07/01/2019	1
FATTURA n° VV80658458 del 06/12/2018 di € 75,91	06/01/2019	07/01/2019	1
FATTURA n° VV80658456 del 06/12/2018 di € 5.153,41	06/01/2019	07/01/2019	1
FATTURA n° 42/E del 03/12/2018 di € 4.026,00	09/01/2019	14/01/2019	5
FATTURA n° 0090945 del 30/11/2018 di € 135,05	09/01/2019	08/02/2019	30
FATTURA n° 8718411129 del 10/12/2018 di € 896,86	09/01/2019	20/03/2019	70
FATTURA n° 6180205870 del 10/12/2018 di € 36,50	12/01/2019	14/01/2019	2
FATTURA n° 6180205872 del 10/12/2018 di € 36,99	12/01/2019	14/01/2019	2
FATTURA n° 6180205859 del 10/12/2018 di € 40,47	12/01/2019	14/01/2019	2
FATTURA n° 6180205874 del 10/12/2018 di € 21,37	12/01/2019	14/01/2019	2
FATTURA n° 6180205863 del 10/12/2018 di € 124,34	12/01/2019	14/01/2019	2
FATTURA n° 6180205860 del 10/12/2018 di € 87,01	12/01/2019	14/01/2019	2
FATTURA n° 6180205864 del 10/12/2018 di € 324,28	12/01/2019	14/01/2019	2
FATTURA n° 6180205869 del 10/12/2018 di € 68,47	12/01/2019	14/01/2019	2
FATTURA n° 61830071 del 14/12/2018 di € 1.883,40	13/01/2019	28/01/2019	15
FATTURA n° 61830070 del 14/12/2018 di € 23.056,00	13/01/2019	28/01/2019	15
FATTURA n° 6180205862 del 10/12/2018 di € 40,31	12/01/2019	14/01/2019	2
FATTURA n° 6180205873 del 10/12/2018 di € 87,01	12/01/2019	14/01/2019	2
FATTURA n° 6180205871 del 10/12/2018 di € 59,22	12/01/2019	14/01/2019	2
FATTURA n° 6180205861 del 10/12/2018 di € 87,01	12/01/2019	14/01/2019	2
FATTURA n° 6180205876 del 10/12/2018 di € 55,49	12/01/2019	14/01/2019	2
FATTURA n° 6180205868 del 10/12/2018 di € 69,31	12/01/2019	14/01/2019	2
FATTURA n° 40/P.A. del 13/12/2018 di € 2.562,00	12/01/2019	14/01/2019	2
FATTURA n° 3E del 14/12/2018 di € 112,00	13/01/2019	14/01/2019	1

PARCELLA n° FATTPA 19_18 del 14/12/2018 di € 8.374,08	13/01/2019	14/01/2019	1
FATTURA n° 6180207381/2 del 12/12/2018 di € 37,67	14/01/2019	15/01/2019	1
FATTURA n° 8A00939641 del 06/12/2018 di € 3.957,48	02/03/2019	01/07/2019	121
FATTURA n° 8718425294 del 17/12/2018 di € 1.743,25	16/01/2019	17/01/2019	1
FATTURA n° 4/PA del 29/11/2018 di € 3.182,78	18/01/2019	31/01/2019	13
FATTURA n° 5/PA del 29/11/2018 di € 2.410,00	18/01/2019	31/01/2019	13
FATTURA n° 70 del 30/11/2018 di € 253,76	18/01/2019	31/01/2019	13
FATTURA n° 71 del 30/11/2018 di € 224,48	18/01/2019	31/01/2019	13
FATTURA n° 0165 del 19/12/2018 di € 671,00	18/01/2019	21/01/2019	3
FATTURA n° 962/00002 del 26/11/2018 di € 3.078,24	31/01/2019	18/02/2019	18
FATTURA n° FEPA004311 del 21/12/2018 di € 12.200,00	31/03/2019	03/04/2019	3
FATTURA n° PA_052/1 del 23/05/2018 di € 3.984,77	06/01/2019	31/01/2019	25
FATTURA n° 1010519332 del 21/12/2018 di € 122,51	31/01/2019	16/08/2019	197
FATTURA n° 1010519427 del 21/12/2018 di € 170,18	31/01/2019	08/02/2019	8
FATTURA n° 45 E 2018/1 del 03/12/2018 di € 3.992,91	03/01/2019	14/01/2019	11
FATTURA n° 45 E 2018/2 del 03/12/2018 di € 2.314,49	03/01/2019	14/01/2019	11
FATTURA n° 003441800029/1 del 13/12/2018 di € 3.614,20	13/01/2019	14/01/2019	1
FATTURA n° 003441800029/2 del 13/12/2018 di € 361,41	13/01/2019	14/01/2019	1
FATTURA n° 003441800029/3 del 13/12/2018 di € 493,29	13/01/2019	14/01/2019	1
FATTURA n° 4 58/1 del 30/11/2018 di € 15,24	05/01/2019	10/01/2019	5
FATTURA n° 4 58/2 del 30/11/2018 di € 395,58	05/01/2019	11/01/2019	6
FATTURA n° 112/2018/PA del 27/12/2018 di € 113,14	26/01/2019	28/01/2019	2
FATTURA n° 52/PA/1 del 20/12/2018 di € 129,92	31/01/2019	05/02/2019	5
FATTURA n° 0093444 del 24/12/2018 di € 168,86	07/02/2019	08/02/2019	1
FATTURA n° 38 del 13/12/2018 di € 701,50	31/01/2019	13/02/2019	13
FATTURA n° 2421/PA del 28/12/2018 di € 1.220,00	31/01/2019	13/02/2019	13
FATTURA n° C12020181001397395 del 28/12/2018 di € 18.328,06	28/01/2019	13/06/2019	136
FATTURA n° 1010521575 del 28/12/2018 di € 373,12	31/01/2019	16/08/2019	197
FATTURA n° 1830063474 del 31/12/2018 di € 2.609,31	30/01/2019	12/02/2019	13
FATTURA n° 1104/1 del 20/12/2018 di € 4.788,94	21/01/2019	22/02/2019	32
FATTURA n° 1104/2 del 20/12/2018 di € 762,06	21/01/2019	22/02/2019	32
FATTURA n° 0550120180000855700/1 del 20/12/2018 di € 668,05	21/01/2019	22/03/2019	60
FATTURA n° 07/PA del 21/12/2018 di € 81,50	02/02/2019	19/02/2019	17
FATTURA n° 35-2018/1 del 13/12/2018 di € 202,89	12/01/2019	17/01/2019	5
FATTURA n° FATTPA 6_18/1 del 11/12/2018 di € 3.520,68	16/01/2019	18/02/2019	33
FATTURA n° FATTPA 6_18/2 del 11/12/2018 di € 805,53	16/01/2019	18/02/2019	33
FATTURA n° FATTPA 6_18/3 del 11/12/2018 di € 140,83	16/01/2019	18/02/2019	33
FATTURA n° 2018E0060/1 del 17/12/2018 di € 6.101,40	16/01/2019	26/03/2019	69
FATTURA n° 2018E0060/2 del 17/12/2018 di € 1.396,00	16/01/2019	26/03/2019	69
FATTURA n° 2018E0060/3 del 17/12/2018 di € 244,06	16/01/2019	26/03/2019	69
FATTURA n° 124/PA/1 del 19/12/2018 di € 5.875,31	20/01/2019	03/04/2019	73
FATTURA n° 124/PA/3 del 19/12/2018 di € 235,01	20/01/2019	03/04/2019	73

FATTURA n° 0000003/1 del 26/09/2017 di € 70,00	26/10/2017	29/01/2019	460
FATTURA n° 116/PA/1 del 28/12/2018 di € 30,57	27/01/2019	30/01/2019	3
FATTURA n° 116/PA/2 del 28/12/2018 di € 49,43	27/01/2019	30/01/2019	3
FATTURA n° GZ/163 del 31/12/2018 di € 127,71	17/02/2019	09/05/2019	81
FATTURA n° 10/PA/1 del 28/12/2018 di € 2.500,00	28/01/2019	31/01/2019	3
FATTURA n° 000004E/2019 del 22/01/2019 di € 9.216,65	31/03/2019	17/05/2019	47
FATTURA n° 1105/1 del 21/12/2018 di € 39.992,29	22/01/2019	31/01/2019	9
FATTURA n° 1105/2 del 21/12/2018 di € 3.999,23	22/01/2019	31/01/2019	9
FATTURA n° 0550120180000855300/3 del 20/12/2018 di € 153,11	21/01/2019	30/01/2019	9
FATTURA n° 1FT/4 del 28/01/2019 di € 1.903,20	28/02/2019	26/03/2019	26
FATTURA n° 700012 del 29/01/2019 di € 85,40	01/03/2019	30/05/2019	90
FATTURA n° 8719024184 del 30/01/2019 di € 2.220,30	01/03/2019	23/05/2019	83
FATTURA n° 700023 del 30/01/2019 di € 78,06	02/03/2019	01/07/2019	121
FATTURA n° 000001-2019-PA del 02/02/2019 di € 1.498,20	05/03/2019	14/03/2019	9
FATTURA n° 000002-2019-PA del 02/02/2019 di € 149,82	05/03/2019	14/03/2019	9
FATTURA n° 125 /PA del 31/01/2019 di € 21,44	06/03/2019	01/07/2019	117
FATTURA n° 129/PA/1 del 20/11/2018 di € 6.660,93	06/01/2019	11/02/2019	36
FATTURA n° 190000331 /G/1 del 08/01/2019 di € 708,49	09/02/2019	11/02/2019	2
FATTURA n° 4/PA del 31/01/2019 di € 887,12	09/03/2019	08/04/2019	30
FATTURA n° 06/2019 del 31/01/2019 di € 120,61	09/03/2019	01/07/2019	114
FATTURA n° 39 del 11/01/2019 di € 325,74	31/03/2019	30/05/2019	60
FATTURA n° 1830060694/1 del 31/12/2018 di € 72.554,18	30/01/2019	12/02/2019	13
FATTURA n° 1830060694/2 del 31/12/2018 di € 35.693,20	30/01/2019	12/02/2019	13
FATTURA n° 1830026453/1 del 31/05/2018 di € 314,39	30/07/2018	15/02/2019	200
FATTURA n° FPA 9/19 del 06/02/2019 di € 451,40	11/03/2019	25/03/2019	14
FATTURA n° 1830057421/1 del 30/11/2018 di € 7.634,09	19/01/2019	15/02/2019	27
FATTURA n° 1830005816/1 del 22/02/2018 di € 572,06	23/04/2018	15/02/2019	298
FATTURA n° 26 del 08/02/2019 di € 4.424,22	11/03/2019	26/03/2019	15
FATTURA n° 1930001749 del 31/01/2019 di € 37.526,86	10/03/2019	26/03/2019	16
FATTURA n° 4 del 08/02/2019 di € 1.366,40	11/03/2019	26/03/2019	15
FATTURA n° 2/001 del 11/02/2019 di € 3.689,28	13/03/2019	25/03/2019	12
FATTURA n° 23 del 31/01/2019 di € 1.221,00	14/03/2019	18/03/2019	4
PARCELLA n° 4/001 del 13/02/2019 di € 19.545,51	15/03/2019	25/03/2019	10
PARCELLA n° FATTPA 4_19 del 14/02/2019 di € 15.137,60	16/03/2019	25/03/2019	9
FATTURA n° 73 del 13/02/2019 di € 672,83	17/03/2019	24/05/2019	68
FATTURA n° 8201011371 del 06/02/2019 di € 5.356,84	17/03/2019	09/04/2019	23
FATTURA n° UNI19VPA00002 del 31/01/2019 di € 686,66	18/03/2019	22/03/2019	4
FATTURA n° UNI19VPA00003 del 31/01/2019 di € 549,02	18/03/2019	22/03/2019	4
FATTURA n° 24/001 del 08/02/2019 di € 21.450,00	18/03/2019	26/03/2019	8
FATTURA n° 001141900003 del 15/02/2019 di € 10.782,03	18/03/2019	26/03/2019	8
FATTURA n° 1/PA del 26/01/2019 di € 8.120,32	19/03/2019	26/03/2019	7
FATTURA n° 0560120190000000300 del 31/01/2019 di € 28.050,00	28/02/2019	25/03/2019	25

FATTURA n° 94017637 del 15/02/2019 di € 1.162,26	19/03/2019	09/04/2019	21
FATTURA n° FPA 10/19 del 17/02/2019 di € 5.124,00	20/03/2019	25/03/2019	5
FATTURA n° 8719043257 del 18/02/2019 di € 1.895,40	22/03/2019	23/05/2019	62
FATTURA n° 3010 del 18/02/2019 di € 8.967,00	22/03/2019	25/03/2019	3
FATTURA n° 80 del 18/02/2019 di € 446,02	22/03/2019	28/05/2019	67
FATTURA n° 79 del 18/02/2019 di € 614,07	30/04/2019	28/05/2019	28
FATTURA n° 20/PA del 19/02/2019 di € 25.132,00	22/03/2019	03/04/2019	12
FATTURA n° 94017867 del 18/02/2019 di € 3.333,01	22/03/2019	09/04/2019	18
FATTURA n° 94017868 del 18/02/2019 di € 125,40	22/03/2019	09/04/2019	18
FATTURA n° 8A00126276 del 06/02/2019 di € 3.957,48	30/04/2019	01/07/2019	62
FATTURA n° 8A00130438 del 06/02/2019 di € 447,34	30/04/2019	01/07/2019	62
FATTURA n° 84 del 20/02/2019 di € 1.138,87	30/04/2019	28/05/2019	28
FATTURA n° 2019001630 del 28/01/2019 di € 139,47	28/04/2019	14/05/2019	16
FATTURA n° 0000020/PA/4 del 18/02/2019 di € 275,91	22/03/2019	25/03/2019	3
FATTURA n° 1010530938 del 23/02/2019 di € 186,56	25/03/2019	16/08/2019	144
FATTURA n° 4PA/1 del 12/02/2019 di € 15.137,60	14/03/2019	25/03/2019	11
FATTURA n° 4PA/2 del 12/02/2019 di € 3.330,27	14/03/2019	25/03/2019	11
FATTURA n° 1010531626 del 26/02/2019 di € 334,78	31/03/2019	22/05/2019	52
FATTURA n° FATTURA 2019-001 PA del 27/02/2019 di € 32.010,97	31/03/2019	04/04/2019	4
FATTURA n° 700047 del 28/02/2019 di € 85,40	01/04/2019	30/05/2019	59
FATTURA n° 94022763 del 01/03/2019 di € 261,36	01/04/2019	09/04/2019	8
FATTURA n° 101 del 28/02/2019 di € 675,99	01/04/2019	28/05/2019	57
FATTURA n° 14/E del 03/03/2019 di € 4.026,00	02/04/2019	03/04/2019	1
FATTURA n° 24 del 28/02/2019 di € 4.068,30	03/04/2019	23/04/2019	20
FATTURA n° 25 del 28/02/2019 di € 805,20	03/04/2019	23/04/2019	20
FATTURA n° 000045 del 28/02/2019 di € 8.435,24	03/04/2019	10/05/2019	37
FATTURA n° 113 del 06/03/2019 di € 1.179,46	05/04/2019	28/05/2019	53
FATTURA n° 57/PA/1 del 01/02/2019 di € 14,00	01/04/2019	02/04/2019	1
FATTURA n° 57/PA/2 del 01/02/2019 di € 2.467,06	01/04/2019	02/04/2019	1
FATTURA n° 4A del 27/02/2019 di € 1.400,00	06/04/2019	09/04/2019	3
FATTURA n° 5A del 27/02/2019 di € 8.368,37	06/04/2019	09/04/2019	3
FATTURA n° 116 del 06/03/2019 di € 184,83	06/04/2019	28/05/2019	52
FATTURA n° 19018/2019 del 28/02/2019 di € 1.828,17	11/04/2019	01/07/2019	81
FATTURA n° 19029/2019 del 28/02/2019 di € 488,00	11/04/2019	02/05/2019	21
FATTURA n° 900004325T/2 del 28/02/2019 di € 35,12	28/02/2019	01/03/2019	1
FATTURA n° 140 del 26/02/2019 di € 708,00	13/04/2019	09/09/2019	149
FATTURA n° 150000003 del 12/03/2019 di € 35.563,95	01/04/2019	12/04/2019	11
FATTURA n° 132 del 15/03/2019 di € 747,65	31/05/2019	12/08/2019	73
FATTURA n° 1/28/1 del 18/02/2019 di € 5.856,00	22/03/2019	28/03/2019	6
FATTURA n° 1/28/2 del 18/02/2019 di € 1.342,00	22/03/2019	28/03/2019	6
FATTURA n° 90149505/2 del 27/02/2019 di € 428,67	31/03/2019	02/05/2019	32
FATTURA n° 0550120180000792200 del 26/11/2018 di € 2,35	29/12/2018	22/03/2019	83

FATTURA n° 0550120180000791300 del 26/11/2018 di € 3,50	29/12/2018	22/03/2019	83
FATTURA n° V2/524851 del 15/03/2019 di € 652,71	18/04/2019	29/05/2019	41
FATTURA n° 250000003 del 18/03/2019 di € 6.483,78	08/04/2019	18/04/2019	10
FATTURA n° V2/524850 del 15/03/2019 di € 176,42	19/04/2019	29/05/2019	40
FATTURA n° 140 del 21/03/2019 di € 608,77	31/05/2019	12/08/2019	73
FATTURA n° 141 del 21/03/2019 di € 411,84	31/05/2019	12/08/2019	73
FATTURA n° 001041900008/1 del 06/02/2019 di € 13.456,04	10/03/2019	26/03/2019	16
FATTURA n° 3PA/1 del 12/02/2019 di € 25.725,41	14/03/2019	28/03/2019	14
FATTURA n° 3PA/2 del 12/02/2019 di € 6.500,00	14/03/2019	28/03/2019	14
FATTURA n° 3PA/3 del 12/02/2019 di € 3.356,83	14/03/2019	28/03/2019	14
FATTURA n° 3PA/4 del 12/02/2019 di € 1.592,76	14/03/2019	28/03/2019	14
FATTURA n° 1 PA/1 del 12/02/2019 di € 12.368,13	20/03/2019	26/03/2019	6
FATTURA n° PJ00862437/1 del 28/02/2019 di € 68,73	04/04/2019	12/04/2019	8
FATTURA n° PJ00862437/2 del 28/02/2019 di € 110,72	04/04/2019	12/04/2019	8
FATTURA n° PJ00862437/3 del 28/02/2019 di € 78,55	04/04/2019	12/04/2019	8
FATTURA n° PJ00862437/4 del 28/02/2019 di € 40,02	04/04/2019	12/04/2019	8
FATTURA n° PJ00862437/5 del 28/02/2019 di € 987,37	04/04/2019	12/04/2019	8
FATTURA n° PJ00862437/6 del 28/02/2019 di € 833,80	04/04/2019	12/04/2019	8
FATTURA n° PJ00862437/7 del 28/02/2019 di € 655,85	04/04/2019	12/04/2019	8
FATTURA n° PJ00862437/8 del 28/02/2019 di € 55,00	04/04/2019	12/04/2019	8
FATTURA n° PJ00862437/9 del 28/02/2019 di € 44,01	04/04/2019	12/04/2019	8
FATTURA n° PJ00862437/10 del 28/02/2019 di € 119,29	04/04/2019	12/04/2019	8
FATTURA n° 1010536535 del 22/03/2019 di € 170,18	21/04/2019	16/08/2019	117
FATTURA n° PJ00862437/11 del 28/02/2019 di € 494,45	04/04/2019	12/04/2019	8
FATTURA n° 37/00002 del 25/03/2019 di € 13.176,00	24/04/2019	30/05/2019	36
FATTURA n° 5000020739 del 19/03/2019 di € 407,26	24/04/2019	02/05/2019	8
FATTURA n° 78 del 11/03/2019 di € 5.856,00	25/04/2019	31/05/2019	36
FATTURA n° 8719088361 del 26/03/2019 di € 2.166,00	25/04/2019	30/05/2019	35
FATTURA n° 1010538289 del 27/03/2019 di € 373,12	30/04/2019	16/08/2019	108
FATTURA n° 10 del 23/03/2019 di € 218,38	27/04/2019	29/05/2019	32
PARCELLA n° 18/FE/2019 del 29/03/2019 di € 1.167,30	28/04/2019	02/05/2019	4
FATTURA n° 700088 del 29/03/2019 di € 85,40	29/04/2019	30/05/2019	31
FATTURA n° A20020191000008028 del 31/03/2019 di € 751,40	31/05/2019	22/08/2019	83
FATTURA n° V2-5033 del 31/12/2018 di € 1.591,61	02/05/2019	03/05/2019	1
FATTURA n° V2/529713 del 29/03/2019 di € 2.523,37	02/05/2019	29/05/2019	27
FATTURA n° 5/1 del 14/02/2019 di € 16.517,76	16/03/2019	04/04/2019	19
FATTURA n° V2/2019/118 del 02/04/2019 di € 14,60	02/05/2019	07/05/2019	5
FATTURA n° 4PA/1 del 12/02/2019 di € 3.898,55	15/03/2019	04/04/2019	20
FATTURA n° 27/001/1 del 13/02/2019 di € 19.500,00	18/03/2019	04/04/2019	17
FATTURA n° 10/1 del 28/02/2019 di € 9.640,00	06/04/2019	14/05/2019	38
FATTURA n° 59 del 29/03/2019 di € 1.830,00	03/05/2019	14/05/2019	11
FATTURA n° FATTPA 8_19/1 del 01/03/2019 di € 31.592,39	06/04/2019	08/04/2019	2

FATTURA n° 19041/2019 del 29/03/2019 di € 1.828,17	04/05/2019	01/07/2019	58
FATTURA n° 48 del 02/04/2019 di € 1.392,00	05/05/2019	24/05/2019	19
FATTURA n° 11 del 28/03/2019 di € 219,60	05/05/2019	29/05/2019	24
FATTURA n° V2/534745 del 08/04/2019 di € 281,77	09/05/2019	29/05/2019	20
FATTURA n° 2019044941 del 09/04/2019 di € 1.815,96	10/05/2019	29/05/2019	19
FATTURA n° 190004842 /G del 04/04/2019 di € 709,21	10/05/2019	06/06/2019	27
FATTURA n° 2019044942 del 09/04/2019 di € 127,55	10/05/2019	29/05/2019	19
FATTURA n° 322 del 04/04/2019 di € 325,74	10/05/2019	30/05/2019	20
FATTURA n° 6/pa del 10/04/2019 di € 1.256,11	10/05/2019	15/05/2019	5
FATTURA n° 2019019217 del 21/03/2019 di € 47,25	10/05/2019	29/05/2019	19
FATTURA n° 870B065247 del 09/04/2019 di € 196,05	10/05/2019	20/05/2019	10
FATTURA n° 269 del 12/04/2019 di € 419,78	12/05/2019	15/05/2019	3
FATTURA n° 6/PA del 12/04/2019 di € 13.969,00	12/05/2019	21/05/2019	9
FATTURA n° 29/PA/1 del 15/03/2019 di € 16.990,00	18/04/2019	23/04/2019	5
FATTURA n° 000066/1 del 30/03/2019 di € 5.011,35	02/05/2019	17/05/2019	15
FATTURA n° 000066/2 del 30/03/2019 di € 3.423,89	02/05/2019	17/05/2019	15
FATTURA n° 3002880567 del 12/04/2019 di € 1.210,54	17/05/2019	29/05/2019	12
FATTURA n° 22 del 05/04/2019 di € 854,00	17/05/2019	21/05/2019	4
FATTURA n° 34PA del 17/04/2019 di € 5.956,04	31/05/2019	10/07/2019	40
FATTURA n° 32 del 16/04/2019 di € 1.110,20	19/05/2019	17/06/2019	29
FATTURA n° 450/3 del 17/04/2019 di € 2.098,40	19/05/2019	24/09/2019	128
FATTURA n° 21/001 del 18/04/2019 di € 279,97	19/05/2019	02/08/2019	75
FATTURA n° 61920087/2 del 17/04/2019 di € 1.071,97	19/05/2019	06/06/2019	18
FATTURA n° 204 del 18/04/2019 di € 319,15	30/06/2019	12/08/2019	43
FATTURA n° 900006725T/1 del 30/03/2019 di € 4,13	30/03/2019	01/04/2019	2
FATTURA n° 2040/190009382 del 19/04/2019 di € 43,72	24/05/2019	01/07/2019	38
FATTURA n° 1010540969 del 23/04/2019 di € 481,39	31/05/2019	16/08/2019	77
FATTURA n° 1010542683 del 23/04/2019 di € 183,31	25/05/2019	30/05/2019	5
FATTURA n° 6820190419003260 del 23/04/2019 di € 29,16	23/05/2019	24/05/2019	1
FATTURA n° 4220119300000024 del 23/04/2019 di € 2.167,60	20/05/2019	24/05/2019	4
FATTURA n° 35 del 29/04/2019 di € 355,26	30/05/2019	17/06/2019	18
FATTURA n° FATTPA 2_19 del 28/03/2019 di € 800,80	30/05/2019	31/05/2019	1
FATTURA n° 1930019951 del 30/04/2019 di € 680,76	02/06/2019	28/11/2019	179
FATTURA n° 700102 del 29/04/2019 di € 211,26	02/06/2019	01/07/2019	29
FATTURA n° 63 del 26/04/2019 di € 1.281,00	02/06/2019	03/06/2019	1
FATTURA n° FATTPA 5_19 del 06/05/2019 di € 9.760,00	05/06/2019	06/06/2019	1
FATTURA n° 19051/2019 del 30/04/2019 di € 1.828,17	06/06/2019	01/07/2019	25
FATTURA n° 0005954990 del 30/04/2019 di € 68,00	08/06/2019	11/06/2019	3
FATTURA n° 0000104/E del 30/04/2019 di € 889,49	09/06/2019	09/08/2019	61
FATTURA UE BENI n° 90150561/2 del 16/05/2019 di € 428,67	16/06/2019	01/07/2019	15
FATTURA n° 123 E/1 del 05/04/2019 di € 3.829,04	13/05/2019	28/05/2019	15
FATTURA n° 123 E/2 del 05/04/2019 di € 963,66	13/05/2019	28/05/2019	15



FATTURA n° 4 del 17/05/2019 di € 5.856,00	16/06/2019	17/06/2019	1
FATTURA n° 5 del 17/05/2019 di € 11.712,00	16/06/2019	17/06/2019	1
FATTURA n° 281 del 22/05/2019 di € 394,67	22/06/2019	12/08/2019	51
FATTURA n° 61/1 del 04/02/2019 di € 496,12	30/04/2019	28/05/2019	28
FATTURA n° 61/2 del 04/02/2019 di € 925,56	30/04/2019	28/05/2019	28
FATTURA n° 72/1 del 13/02/2019 di € 500,00	17/03/2019	24/05/2019	68
FATTURA n° 72/2 del 13/02/2019 di € 202,60	17/03/2019	24/05/2019	68
FATTURA n° 83/1 del 20/02/2019 di € 250,00	30/04/2019	28/05/2019	28
FATTURA n° 83/2 del 20/02/2019 di € 200,00	30/04/2019	28/05/2019	28
FATTURA n° 83/3 del 20/02/2019 di € 609,80	30/04/2019	28/05/2019	28
FATTURA n° 83/4 del 20/02/2019 di € 33,37	30/04/2019	28/05/2019	28
FATTURA n° 83/5 del 20/02/2019 di € 390,59	30/04/2019	28/05/2019	28
FATTURA n° 83/6 del 20/02/2019 di € 45,90	30/04/2019	28/05/2019	28
FATTURA n° 193/1 del 16/04/2019 di € 208,75	16/05/2019	28/05/2019	12
FATTURA n° 193/2 del 16/04/2019 di € 349,63	16/05/2019	28/05/2019	12
FATTURA n° 193/3 del 16/04/2019 di € 76,56	16/05/2019	28/05/2019	12
FATTURA n° 5/1 del 19/02/2019 di € 83,72	22/03/2019	29/05/2019	68
FATTURA n° 5/2 del 19/02/2019 di € 52,46	22/03/2019	29/05/2019	68
FATTURA n° 5/3 del 19/02/2019 di € 90,74	22/03/2019	29/05/2019	68
FATTURA n° 86/P/1 del 29/03/2019 di € 300,00	03/05/2019	29/05/2019	26
FATTURA n° 86/P/2 del 29/03/2019 di € 34,41	03/05/2019	29/05/2019	26
FATTURA n° 59 del 17/05/2019 di € 52.250,00	23/06/2019	09/07/2019	16
FATTURA n° 0000129/E del 27/05/2019 di € 274,35	26/06/2019	09/08/2019	44
FATTURA n° 1010547457 del 28/05/2019 di € 186,56	28/06/2019	16/08/2019	49
FATTURA n° 6820190519003354 del 24/05/2019 di € 37,73	29/06/2019	01/07/2019	2
FATTURA n° 75 del 31/05/2019 di € 3.000,00	30/06/2019	01/07/2019	1
FATTURA n° 72 del 30/05/2019 di € 52.778,00	30/06/2019	18/07/2019	18
FATTURA n° 92F del 25/05/2019 di € 87,50	03/07/2019	04/07/2019	1
PARCELLA n° 49 del 03/06/2019 di € 666,12	04/07/2019	26/08/2019	53
FATTURA n° 23 del 06/06/2019 di € 11.397,24	06/07/2019	18/07/2019	12
FATTURA n° 276 del 27/05/2019 di € 3.298,00	10/07/2019	09/09/2019	61
FATTURA n° 94057693 del 10/06/2019 di € 370,27	11/07/2019	16/07/2019	5
FATTURA n° 33 del 11/06/2019 di € 10.126,00	11/07/2019	18/07/2019	7
FATTURA n° 27/A del 12/06/2019 di € 4.950,00	12/07/2019	15/07/2019	3
FATTURA n° 2040/190009381/1 del 19/04/2019 di € 131,76	24/05/2019	20/06/2019	27
FATTURA n° 2040/190009381/2 del 19/04/2019 di € 43,92	24/05/2019	20/06/2019	27
FATTURA n° FATTPA 12_19 del 17/06/2019 di € 3.275,75	17/07/2019	16/08/2019	30
FATTURA n° A20020181000046779/1 del 31/12/2018 di € 17,66	28/02/2019	21/06/2019	113
FATTURA n° A20020181000046779/2 del 31/12/2018 di € 733,74	28/02/2019	21/06/2019	113
FATTURA n° FATTPA 1_19 del 18/06/2019 di € 152,00	18/07/2019	02/10/2019	76
FATTURA n° 1010544835/1 del 30/04/2019 di € 654,06	01/06/2019	24/06/2019	23
FATTURA n° 1010544835/2 del 30/04/2019 di € 327,00	01/06/2019	24/06/2019	23

FATTURA n° 16/2019/1023 del 20/06/2019 di € 66,15	21/07/2019	02/12/2019	134
FATTURA n° 000003/19A del 31/05/2019 di € 327,23	21/07/2019	23/07/2019	2
FATTURA n° 8719202357 del 24/06/2019 di € 3.946,70	24/07/2019	07/08/2019	14
FATTURA n° 8719202358 del 24/06/2019 di € 240,05	24/07/2019	09/08/2019	16
FATTURA n° 8A00771675/1 del 05/10/2018 di € 1.004,79	31/12/2018	01/07/2019	182
FATTURA n° 8A00771675/2 del 05/10/2018 di € 2.952,69	31/12/2018	01/07/2019	182
FATTURA n° PJ00981457/1 del 31/03/2019 di € 683,05	03/05/2019	01/07/2019	59
FATTURA n° PJ00981457/2 del 31/03/2019 di € 164,69	03/05/2019	01/07/2019	59
FATTURA n° PJ00981457/3 del 31/03/2019 di € 226,67	03/05/2019	01/07/2019	59
FATTURA n° PJ00981457/4 del 31/03/2019 di € 18,20	03/05/2019	01/07/2019	59
FATTURA n° PJ00981457/5 del 31/03/2019 di € 11,16	03/05/2019	01/07/2019	59
FATTURA n° PJ00981457/6 del 31/03/2019 di € 95,62	03/05/2019	01/07/2019	59
FATTURA n° PJ00981457/7 del 31/03/2019 di € 740,00	03/05/2019	01/07/2019	59
FATTURA n° PJ00981457/8 del 31/03/2019 di € 13,46	03/05/2019	01/07/2019	59
FATTURA n° PJ00981457/9 del 31/03/2019 di € 33,57	03/05/2019	01/07/2019	59
FATTURA n° PJ00981457/10 del 31/03/2019 di € 1.360,30	03/05/2019	01/07/2019	59
FATTURA n° PJ01101947/1 del 30/04/2019 di € 1.639,70	02/06/2019	01/07/2019	29
FATTURA n° PJ01101947/2 del 30/04/2019 di € 1.783,32	02/06/2019	01/07/2019	29
FATTURA n° 1010552447 del 26/06/2019 di € 170,18	27/07/2019	16/08/2019	20
FATTURA n° 05/2019/1 del 31/01/2019 di € 1.039,75	10/03/2019	01/07/2019	113
FATTURA n° 05/2019/2 del 31/01/2019 di € 788,42	10/03/2019	01/07/2019	113
FATTURA n° FATTPA 6_19 del 27/06/2019 di € 2.135,00	27/07/2019	01/08/2019	5
FATTURA n° 1010552755 del 27/06/2019 di € 373,12	31/07/2019	16/08/2019	16
FATTURA n° 278 PA del 24/06/2019 di € 9.422,54	27/07/2019	09/08/2019	13
FATTURA n° 8201066928 del 02/07/2019 di € 2.190,39	25/07/2019	06/08/2019	12
FATTURA n° 30/PA/1 del 23/05/2019 di € 5.947,60	30/06/2019	10/07/2019	10
FATTURA n° 30/PA/2 del 23/05/2019 di € 964,76	30/06/2019	10/07/2019	10
FATTURA n° 0550120190000444300 del 27/06/2019 di € 1.085,15	29/07/2019	07/08/2019	9
FATTURA n° PA000015/1 del 11/04/2019 di € 2.292,14	31/05/2019	10/07/2019	40
FATTURA n° 23 del 30/06/2019 di € 2.928,00	07/08/2019	09/09/2019	33
FATTURA n° 1170001078/5 del 08/07/2019 di € 89.529,86	07/08/2019	14/08/2019	7
FATTURA n° 31 FT del 17/06/2019 di € 364,78	09/08/2019	22/08/2019	13
FATTURA n° 13/PA del 19/07/2019 di € 386,74	18/08/2019	26/08/2019	8
FATTURA n° 2019 278 del 22/07/2019 di € 23.912,00	22/08/2019	09/09/2019	18
FATTURA n° 90 del 24/07/2019 di € 6.936,18	24/08/2019	14/10/2019	25
FATTURA n° 900016233D/1 del 30/07/2019 di € 112,05	30/07/2019	02/08/2019	3
FATTURA n° 900016430T/1 del 30/07/2019 di € 4,13	30/07/2019	02/08/2019	3
FATTURA n° 87/2019/I del 01/08/2019 di € 14,54	31/08/2019	15/10/2019	45
FATTURA n° 136 del 31/07/2019 di € 5.524,06	01/09/2019	02/09/2019	1
FATTURA n° 137 del 31/07/2019 di € 658,80	01/09/2019	02/09/2019	1
FATTURA n° 900404V/018 del 01/08/2019 di € 7,15	02/09/2019	05/09/2019	3
FATTURA n° 40 del 26/07/2019 di € 658,80	02/09/2019	20/09/2019	18

FATTURA n° 6820190819000098 del 02/08/2019 di € 1.952,00	02/09/2019	10/12/2019	99
FATTURA n° 85/6 del 19/07/2019 di € 451,93	21/08/2019	01/10/2019	41
FATTURA n° 84/PA/1 del 30/11/2018 di € 15,76	31/01/2019	12/08/2019	193
FATTURA n° 84/PA/2 del 30/11/2018 di € 88,59	31/01/2019	12/08/2019	193
FATTURA n° 84/PA/3 del 30/11/2018 di € 24,32	31/01/2019	12/08/2019	193
FATTURA n° 84/PA/4 del 30/11/2018 di € 47,71	31/01/2019	12/08/2019	193
FATTURA n° 83/PA/1 del 27/11/2018 di € 65,13	31/01/2019	12/08/2019	193
FATTURA n° 83/PA/2 del 27/11/2018 di € 23,29	31/01/2019	12/08/2019	193
FATTURA n° 83/PA/3 del 27/11/2018 di € 86,76	31/01/2019	12/08/2019	193
FATTURA n° 125/1 del 12/03/2019 di € 22,63	13/04/2019	12/08/2019	121
FATTURA n° 125/2 del 12/03/2019 di € 1,50	13/04/2019	12/08/2019	121
FATTURA n° 125/3 del 12/03/2019 di € 570,39	13/04/2019	12/08/2019	121
FATTURA n° 457 del 10/08/2019 di € 297,00	30/09/2019	07/10/2019	7
FATTURA n° A20020191000008029/1 del 31/03/2019 di € 124,50	02/05/2019	14/08/2019	104
FATTURA n° A20020191000008029/2 del 31/03/2019 di € 57,75	02/05/2019	14/08/2019	104
FATTURA n° 1010525934/1 del 21/01/2019 di € 447,76	20/02/2019	16/08/2019	177
FATTURA n° 1010525934/2 del 21/01/2019 di € 33,63	20/02/2019	16/08/2019	177
FATTURA n° Agr27 del 13/08/2019 di € 20.009,00	30/09/2019	16/10/2019	16
FATTURA n° 145 del 13/08/2019 di € 15.018,20	12/09/2019	16/10/2019	34
FATTURA n° 464 del 17/08/2019 di € 206,00	18/09/2019	07/10/2019	19
FATTURA n° 166/00 del 23/08/2019 di € 5.724,24	22/09/2019	24/09/2019	2
FATTURA n° 479 del 24/08/2019 di € 237,60	25/09/2019	07/10/2019	12
FATTURA n° 1043 del 27/08/2019 di € 1.220,00	26/09/2019	01/10/2019	5
FATTURA n° 3 del 25/08/2019 di € 10.984,99	28/09/2019	11/11/2019	44
FATTURA n° 1010563610 del 28/08/2019 di € 186,56	27/09/2019	30/10/2019	33
FATTURA n° 6/PA del 29/08/2019 di € 585,60	30/09/2019	01/10/2019	1
FATTURA n° 2040/190008532 del 10/04/2019 di € 98,38	29/09/2019	15/11/2019	47
FATTURA n° 1602E del 30/08/2019 di € 900,00	30/09/2019	07/10/2019	7
FATTURA n° 1051 del 30/08/2019 di € 1.830,00	29/09/2019	01/10/2019	2
FATTURA n° 362/2019 del 02/09/2019 di € 2.735,40	02/10/2019	10/10/2019	8
FATTURA n° 363/2019 del 02/09/2019 di € 11.441,00	02/10/2019	10/10/2019	8
FATTURA n° 497 del 31/08/2019 di € 265,40	02/10/2019	07/10/2019	5
FATTURA n° 0004043936 del 03/09/2019 di € 209,88	03/10/2019	07/11/2019	35
FATTURA n° 12/VB del 05/09/2019 di € 22.400,01	05/10/2019	10/10/2019	5
FATTURA n° 509 del 07/09/2019 di € 270,60	09/10/2019	15/10/2019	6
FATTURA n° 8719279450 del 16/09/2019 di € 1.145,40	16/10/2019	25/10/2019	9
FATTURA n° FPA 750/19 del 17/09/2019 di € 603,90	17/10/2019	25/10/2019	8
FATTURA n° 8719280219 del 17/09/2019 di € 1.686,05	17/10/2019	25/10/2019	8
FATTURA n° 85/9 del 19/07/2019 di € 260,57	21/08/2019	01/10/2019	41
FATTURA n° 222/1 del 20/08/2019 di € 11.138,60	19/09/2019	20/09/2019	1
FATTURA n° 222/2 del 20/08/2019 di € 1.024,80	19/09/2019	20/09/2019	1
FATTURA n° 271 E 2019/1 del 16/08/2019 di € 2.011,26	15/09/2019	25/09/2019	10

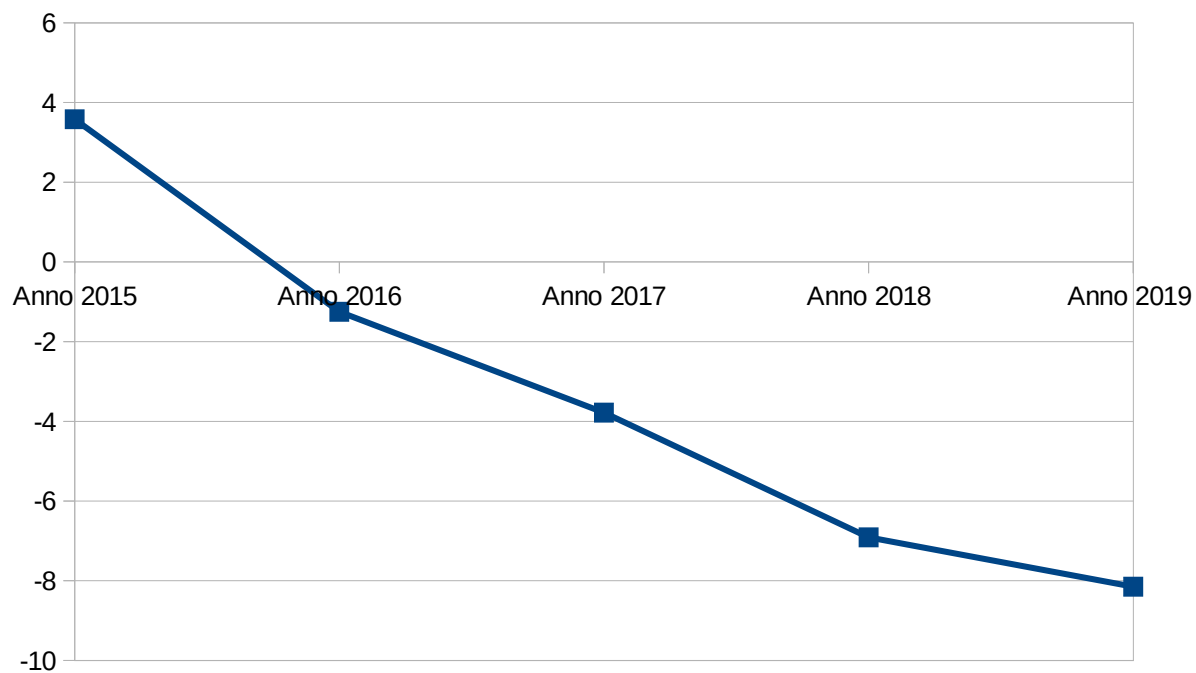
FATTURA n° 271 E 2019/2 del 16/08/2019 di € 2.563,52	15/09/2019	25/09/2019	10
FATTURA n° 41 FT del 25/09/2019 di € 224,48	25/10/2019	28/10/2019	3
FATTURA n° 1010568362 del 26/09/2019 di € 170,18	26/10/2019	28/10/2019	2
FATTURA n° 900018530D/1 del 30/08/2019 di € 52,30	30/08/2019	02/09/2019	3
FATTURA n° 900018075T/1 del 30/08/2019 di € 4,13	30/08/2019	02/09/2019	3
FATTURA n° 145 del 25/09/2019 di € 9.699,00	27/10/2019	07/11/2019	11
FATTURA n° 82-2019 del 29/09/2019 di € 1.976,40	30/10/2019	07/11/2019	8
FATTURA n° 281 del 27/09/2019 di € 2.107,92	27/10/2019	07/11/2019	11
FATTURA n° 34/001 del 27/09/2019 di € 878,40	27/10/2019	11/11/2019	15
FATTURA n° 13/01 del 30/09/2019 di € 3.099,93	31/10/2019	11/11/2019	11
FATTURA n° 29 del 30/09/2019 di € 846,44	31/10/2019	11/11/2019	11
FATTURA n° 120/2 del 30/09/2019 di € 844,00	01/11/2019	07/11/2019	6
FATTURA n° 12/01 del 30/09/2019 di € 5.000,00	31/10/2019	11/11/2019	11
FATTURA n° 121/2 del 30/09/2019 di € 1.535,00	01/11/2019	07/11/2019	6
FATTURA n° 1930042749 del 30/09/2019 di € 108.799,28	01/11/2019	11/11/2019	10
FATTURA n° 1930045458 del 30/09/2019 di € 37.718,48	01/11/2019	11/11/2019	10
FATTURA n° 1930042746 del 30/09/2019 di € 607,97	02/11/2019	11/11/2019	9
FATTURA n° 1930045505 del 30/09/2019 di € 9.412,31	02/11/2019	11/11/2019	9
FATTURA n° 122/2 del 30/09/2019 di € 24.156,00	01/11/2019	07/11/2019	6
FATTURA n° 195 del 30/09/2019 di € 6.291,44	01/11/2019	29/11/2019	28
FATTURA n° 36 del 02/10/2019 di € 2.317,45	01/11/2019	07/11/2019	6
FATTURA n° 4000029 del 30/09/2019 di € 2.069,71	02/11/2019	07/11/2019	5
FATTURA n° 172 del 30/09/2019 di € 9.638,00	03/11/2019	07/11/2019	4
FATTURA n° 1405 /PA del 30/09/2019 di € 6.712,44	03/11/2019	14/11/2019	11
FATTURA n° 1930044818 del 30/09/2019 di € 2.609,31	03/11/2019	11/11/2019	8
FATTURA n° 3139 del 28/09/2019 di € 288,59	04/11/2019	07/11/2019	3
FATTURA n° 3165 del 30/09/2019 di € 189,06	04/11/2019	07/11/2019	3
PARCELLA n° FATTPA 5_19 del 04/10/2019 di € 888,16	04/11/2019	07/11/2019	3
FATTURA n° 49/001 del 23/09/2019 di € 8.000,00	06/11/2019	07/11/2019	1
FATTURA n° 56/PA del 07/10/2019 di € 7.320,00	06/11/2019	07/11/2019	1
FATTURA n° 280 E/1 del 04/09/2019 di € 1.265,76	05/10/2019	10/10/2019	5
FATTURA n° 280 E/2 del 04/09/2019 di € 2.138,80	05/10/2019	10/10/2019	5
FATTURA n° 15/PA/1 del 28/08/2019 di € 317,57	02/10/2019	14/10/2019	12
FATTURA n° 15/PA/2 del 28/08/2019 di € 228,03	02/10/2019	14/10/2019	12
FATTURA n° FPA 1/19/2 del 17/09/2019 di € 6.490,81	24/10/2019	09/12/2019	5
FATTURA n° FPA 1/19/3 del 17/09/2019 di € 15.784,19	24/10/2019	25/10/2019	1
FATTURA n° FE/2870 del 30/10/2019 di € 4.482,29	30/11/2019	04/12/2019	4
FATTURA n° 19147/2019 del 31/10/2019 di € 1.828,17	08/12/2019	18/12/2019	10
FATTURA n° 75/SPE/1 del 30/09/2019 di € 703,48	06/11/2019	11/11/2019	5
FATTURA n° 75/SPE/2 del 30/09/2019 di € 54,47	06/11/2019	11/11/2019	5
FATTURA n° 6/2/1 del 04/10/2019 di € 4.700,00	07/11/2019	11/11/2019	4
FATTURA n° 900023140D/1 del 30/10/2019 di € 95,74	30/10/2019	04/11/2019	5

FATTURA n° 900022658T/1 del 30/10/2019 di € 4,13	30/10/2019	04/11/2019	5
FATTURA n° 16/D del 31/10/2019 di € 1.075,80	09/12/2019	18/12/2019	9
FATTURA n° 109/2019 del 24/11/2019 di € 242,00	25/12/2019	30/12/2019	5
FATTURA n° 24A/1 del 04/10/2019 di € 1.524,61	04/11/2019	28/11/2019	24
FATTURA n° 24A/2 del 04/10/2019 di € 2.105,39	04/11/2019	28/11/2019	24
FATTURA n° 196/1 del 30/09/2019 di € 786,90	01/11/2019	02/12/2019	31
FATTURA n° 196/2 del 30/09/2019 di € 823,50	01/11/2019	02/12/2019	31
FATTURA n° 549 del 27/11/2019 di € 1.306,00	29/12/2019	30/12/2019	1
FATTURA n° 000004-2019-PA/2 del 03/09/2019 di € 224,53	25/10/2019	05/12/2019	41
FATTURA n° 000004-2019-PA/3 del 03/09/2019 di € 2,74	25/10/2019	05/12/2019	41
FATTURA n° 900025114T/2 del 30/11/2019 di € 4,13	30/11/2019	03/12/2019	3
FATTURA n° 900025669D/1 del 30/11/2019 di € 137,54	30/11/2019	03/12/2019	3
FATTURA n° 55/001/1 del 07/11/2019 di € 9.518,50	07/12/2019	18/12/2019	11
FATTURA n° 208/1 del 12/11/2019 di € 42.892,27	14/12/2019	18/12/2019	4
FATTURA n° 208/3 del 12/11/2019 di € 5.707,73	14/12/2019	18/12/2019	4

**PROSPETTO PLURIENNALE DELL'INDICE ANNUALE DI TEMPESTIVITÀ DEI PAGAMENTI**

Anno 2015	Anno 2016	Anno 2017	Anno 2018	Anno 2019
3,58	-1,25	-3,78	-6,91	-8,15

*Nota: il prospetto prende in considerazione solo gli anni in cui vige l'istituzione del calcolo sancito dal D.P.C.M del 22/09/2014*



*Si evidenzia che l'ente nel 2019 ha ulteriormente migliorato l'indicatore di tempestività dei pagamenti*

## 2 - ANALISI DEGLI STANZIAMENTI

### 2.1 PREVISIONI APPROVATE

	ENTRATA		
	Competenza	Residuo	Cassa
Fondo di Cassa			10.146.460,78
Utilizzo Avanzo di Amm.ne	0,00	0,00	0,00
F.P.V. parte corrente	218.284,03	0,00	0,00
F.P.V. c/capitale	4.652.400,00	0,00	0,00
Titolo 1	21.029.353,35	10.731.679,25	31.761.032,60
Titolo 2	1.442.945,23	1.022.077,86	2.465.023,09
Titolo 3	10.720.630,57	2.199.023,40	12.919.653,97
Titolo 4	12.567.309,96	8.703.784,17	21.271.094,13
Titolo 5	2.500.000,00	145.075,91	2.645.075,91
Titolo 6	2.500.000,00	68.598,68	2.568.598,68
Titolo 7	6.000.000,00	0,00	6.000.000,00
Titolo 9	6.072.000,00	1.583.471,80	7.655.471,80
<b>TOTALE</b>	<b>67.702.923,14</b>	<b>24.453.711,07</b>	<b>97.432.410,96</b>

	SPESA		
	Competenza	Residuo	Cassa
Disavanzo di Amm.ne	0,00	0,00	0,00
Titolo 1	31.469.658,68	7.753.057,89	38.300.838,72
Titolo 2	19.719.709,96	12.310.269,34	23.872.349,46
Titolo 3	2.500.000,00	0,00	2.500.000,00
Titolo 4	1.941.554,50	0,00	1.941.554,50
Titolo 5	6.000.000,00	0,00	6.000.000,00
Titolo 7	6.072.000,00	2.259.100,56	8.331.100,56
<b>TOTALE</b>	<b>67.702.923,14</b>	<b>22.322.427,79</b>	<b>80.945.843,24</b>

## 2.2 VARIAZIONI DI BILANCIO

### VARIAZIONI DI BILANCIO

Provvedimento	Numero	Data	Tipo	Descrizione	Variazione di Competenza	Saldo di Cassa
DELIBERA DI GIUNTA	1	10/01/2019	Cassa	BILANCIO DI PREVISIONE 2019-2021 - ESERCIZIO 2019. ADEGUAMENTO DEGLI STANZIAMENTI INIZIALI DEI RESIDUI ATTIVI E PASSIVI PRESUNTI ALLA DATA DEL 01/01/2019 E CONSEGUENTE ADEGUAMENTO DELLE DOTAZIONI DI CASSA. ART.175, COMMA 5-BIS LETTERA D) DEL TUEL.	0,00	3.373.748,96
DETERMINAZIONE DIRIGENTE	216	08/02/2019	Competenza e Cassa	1^ VARIAZIONE COMPENSATIVA DEL P.E.G. 2019-2021 DI COMPETENZA DEL R.S.F. AI SENSI DELL'ART. 175, COMMA 5-QUATER, DEL D.LGS. 18.08.2000, N. 267.	0,00	0,00
DETERMINAZIONE DIRIGENTE	322	26/02/2019	Competenza e Cassa	2^ VARIAZIONE COMPENSATIVA DEL P.E.G. 2019-2021, DI COMPETENZA DEL R.S.F., AI SENSI DELL'ART. 175, COMMA 5-QUATER, DEL D.LGS. 18.08.2000, N. 267	0,00	0,00
CONSIGLIO COMUNALE	30	07/03/2019	Competenza e Cassa	1^ VARIAZIONE AL BILANCIO DI PREVISIONE 2019-2021 E RELATIVI ALLEGATI.	352.063,52	0,00
DELIBERA DI GIUNTA	87	07/03/2019	Competenza e Cassa	RIACCERTAMENTO ORDINARIO DEI RESIDUI ATTIVI E PASSIVI AI FINI DELLA FORMAZIONE DEL RENDICONTO DELLA GESTIONE PER L'ESERCIZIO FINANZIARIO 2018. VARIAZIONE AGLI STANZIAMENTI DEL FPV AI SENSI DELL'ART. 3, COMMA 4, DEL D.LGS. N. 118/2011 E ADEGUAMENTO DE	9.375.785,78	-861.359,13
DETERMINAZIONE DIRIGENTE	412	12/03/2019	Competenza e Cassa	3^ VARIAZIONE COMPENSATIVA DEL P.E.G. 2019-2021, DI COMPETENZA DEL R.S.F. AI SENSI DELL'ART. 175, COMMA 5-QUATER, DEL D.LGS 18.08.2000, N. 267.	0,00	0,00
DELIBERA DI GIUNTA	117	28/03/2019	Competenza e Cassa	1^ PRELEVAMENTO DAL FONDO DI RISERVA ORDINARIO E DI CASSA PER L'ESERCIZIO FINANZIARIO 2019.	0,00	0,00
DETERMINAZIONE DIRIGENTE	613	04/04/2019	Competenza e Cassa	5^ VARIAZIONE - COMPENSATIVA - DEL PIANO ESECUTIVO DI GESTIONE 2019-2021 DI COMPETENZA DEL R.S.F. AI SENSI DELL'ART. 175, COMMA 5-QUATER, DEL D.LGS. 18.08.2000, N.267	0,00	0,00
CONSIGLIO COMUNALE	45	10/04/2019	Competenza e Cassa	2^ VARIAZIONE AL BILANCIO DI PREVISIONE 2019-2021 E RELATIVI ALLEGATI	649.985,28	432.250,00
DELIBERA DI GIUNTA	170	26/04/2019	Competenza e Cassa	7^ VARIAZIONE COMPENSATIVA DI COMPETENZA E DI CASSA DEL PIANO ESECUTIVO DI GESTIONE 2019-2021, DI COMPETENZA DELLA GIUNTA COMUNALE AI SENSI DELL'ART. 175, COMMA 5-BIS, LETTERA E-BIS) DEL D.LGS. 18.08.2000, N. 267.	0,00	0,00



DETERMINAZIONE DIRIGENTE	802	07/05/2019	Competenza e Cassa	APPLICAZIONE DI QUOTA DELL'AVANZO VINCOLATO ACCERTATO SULLA BASE DEL RENDICONTO DELLA GESTIONE ESERCIZIO FINANZIARIO 2018. VARIAZIONE DI COMPETENZA DEL RESPONSABILE DEL SERVIZIO FINANZIARIO AI SENSI DELL'ART. 175, COMMA 5-QUATER, LETTERA C).	111.475,96	-111.475,96
DETERMINAZIONE DIRIGENTE	845	13/05/2019	Competenza e Cassa	9^ VARIAZIONE - COMPENSATIVA - DEL PIANO ESECUTIVO DI GESTIONE 2019-2021 DI COMPETENZA DEL R.S.F. AI SENSI DELL'ART. 175, COMMA 5-QUATER, DEL D.LGS. 18.08.2000, N. 267.	0,00	0,00
DETERMINAZIONE DIRIGENTE	999	03/06/2019	Competenza e Cassa	10^ VARIAZIONE COMPENSATIVA DEL PIANO ESECUTIVO DI GESTIONE 2019-2021 - ANNUALITA' 2019 - DI COMPETENZA DEL R.S.F. AI SENSI DELL'ART. 175, COMMA 5-QUATER, DEL D.LGS. 18.08.2000, N. 267.	0,00	0,00
DELIBERA DI GIUNTA	219	06/06/2019	Competenza e Cassa	2^ PRELEVAMENTO DAL FONDO DI RISERVA ORDINARIO E DI CASSA PER L'ESERCIZIO FINANZIARIO 2019.	0,00	0,00
DETERMINAZIONE DIRIGENTE	1127	20/06/2019	Competenza e Cassa	11^ VARIAZIONE COMPENSATIVA DEL PIANO ESECUTIVO DI GESTIONE 2019-2021 - ANNUALITA' 2019 - DI COMPETENZA DEL R.S.F. AI SENSI DELL'ART. 175, COMMA 5-QUATER, DEL D.LGS. 18.08.2000, N. 267.	0,00	0,00
DETERMINAZIONE DIRIGENTE	1153	26/06/2019	Competenza e Cassa	12^ VARIAZIONE COMPENSATIVA DEL PIANO ESECUTIVO DI GESTIONE 2019-2021 - ANNUALITA' 2019 - DI COMPETENZA DEL R.S.F. AI SENSI DELL'ART. 175, COMMA 5-QUATER, DEL D.LGS. 18.08.2000, N. 267.	0,00	0,00
DETERMINAZIONE DIRIGENTE	1283	23/07/2019	Competenza e Cassa	14^ VARIAZIONE, COMPENSATIVA, DEL PIANO ESECUTIVO DI GESTIONE 2019-2021 ■ ANNUALITA' 2019 ■ DI COMPETENZA DEL R.S.F. AI SENSI DELL'ART. 175, COMMA 5-QUATER, DEL D.LGS. 18.08.2000, N. 267.	0,00	0,00
CONSIGLIO COMUNALE	64	25/07/2019	Competenza e Cassa	3^ VARIAZIONE AL BILANCIO DI PREVISIONE 2019-2021. ASSESTAMENTO GENERALE AI SENSI DELL'ART. 175, COMMA 8, E VERIFICA DELLA SALVAGUARDIA DEGLI EQUILIBRI DI BILANCIO AI SENSI DELL'ART. 193, COMMA 2, DEL D.LGS 267/2000 (TUEL).	1.329.411,27	-478.425,41
DELIBERA DI GIUNTA	281	22/08/2019	Competenza e Cassa	16^ VARIAZIONE COMPENSATIVA DI COMPETENZA E DI CASSA DEL PIANO ESECUTIVO DI GESTIONE 2019-2021, DI COMPETENZA DELLA GIUNTA COMUNALE AI SENSI DELL'ART. 175, COMMA 5-BIS, LETT. E-BIS) DEL DECRETO LEGISLATIVO 18.08.2000, N. 267.	0,00	0,00
DETERMINAZIONE DIRIGENTE	1540	17/09/2019	Competenza e Cassa	17^ VARIAZIONE, COMPENSATIVA, DEL PIANO ESECUTIVO DI GESTIONE 2019-2021 ■ ANNUALITA' 2019 ■ DI COMPETENZA DEL R.S.F. AI SENSI DELL'ART. 175, COMMA 5-QUATER, DEL D.LGS. 18.08.2000, N. 267.	0,00	0,00
CONSIGLIO COMUNALE	73	27/09/2019	Competenza e Cassa	4^ VARIAZIONE AL BILANCIO DI PREVISIONE 2019-2021 E RELATIVI ALLEGATI.	272.537,06	-35.641,77
DETERMINAZIONE DIRIGENTE	1722	14/10/2019	Competenza e Cassa	19^ VARIAZIONE, COMPENSATIVA, DEL PIANO ESECUTIVO DI GESTIONE 2019-2021 - ANNUALITA' 2019 - DI COMPETENZA DEL R.S.F. AI SENSI DELL'ART. 175, COMMA 5-QUATER, DEL D.LGS. 18.08.2000, N. 267.	0,00	0,00

DETERMINAZIONE DIRIGENTE	1821	29/10/2019	Competenza e Cassa	20^ VARIAZIONE, COMPENSATIVA, DEL PIANO ESECUTIVO DI GESTIONE 2019-2021 - ANNUALITA' 2019 E 2020 - DI COMPETENZA DEL R.S.F. AI SENSI DELL'ART. 175, COMMA 5-QUATER, DEL D.LGS. 18.08.2000, N. 267.	0,00	0,00
DELIBERA DI GIUNTA	371	08/11/2019	Competenza e Cassa	3^ PRELEVAMENTO DAL FONDO DI RISERVA ORDINARIO PER L'ESERCIZIO 2019.	0,00	0,00
DETERMINAZIONE DIRIGENTE	2001	27/11/2019	Competenza e Cassa	22^ VARIAZIONE, COMPENSATIVA, DEL PIANO ESECUTIVO DI GESTIONE 2019-2021 ■ ANNUALITA' 2019 ■ DI COMPETENZA DEL R.S.F. AI SENSI DELL'ART. 175, COMMA 5-QUATER, DEL D.LGS. 18.08.2000, N. 267	0,00	0,00
CONSIGLIO COMUNALE	81	28/11/2019	Competenza e Cassa	5^ VARIAZIONE AL BILANCIO DI PREVISIONE 2019-2021 E RELATIVI ALLEGATI.	414.540,29	-67.534,12
CONSIGLIO COMUNALE	83	28/11/2019	Competenza e Cassa	RICONOSCIMENTO DEBITO FUORI BILANCIO DI ■ 116.368,14 AI SENSI DELL'ART. 194 COMMA LETT. E) DECRETO LEGISLATIVO 267/2000 -EVENTO FRANOSO DEL 9 NOVEMBRE 2019 SULLA SS 34 DEL LAGO MAGGIORE, LOCALITA' TRE PONTI.	116.368,14	-116.368,14
DETERMINAZIONE DIRIGENTE	2198	13/12/2019	Competenza e Cassa	24^ VARIAZIONE, COMPENSATIVA, DEL PIANO ESECUTIVO DI GESTIONE 2019-2021 - ANNUALITA' 2019 E 2020 - DI COMPETENZA DEL R.S.F. AI SENSI DELL'ART. 175, COMMA 5-QUATER, DEL D.LGS. 18.08.2000, N. 267	0,00	0,00
DELIBERA DI GIUNTA	444	20/12/2019	Competenza e Cassa	4^ PRELEVAMENTO DAL FONDO DI RISERVA ORDINARIO E DI CASSA PER L'ESERCIZIO FINANZIARIO 2019	0,00	0,00
DELIBERA DI GIUNTA	87	20/03/2020	Competenza	RIACCERTAMENTO ORDINARIO DEI RESIDUI ATTIVI E PASSIVI PER LA FORMAZIONE DEL RENDICONTO DI GESTIONE 2019. VARIAZIONI AGLI STANZIAMENTI DEL FPV AI SENSI DELL'ART. 3, C. 4, DEL D.LGS. N. 118/2011 E ADEGUAMENTO STANZIAMENTI DEI RESIDUI E DI CASSA.	0,00	0,00

**VARIAZIONI DI BILANCIO CHE COINVOLGONO L'AVANZO DI AMMINISTRAZIONE**

Provvedimento	Numero	Data	Descrizione	Saldo
DETERMINAZIONE DIRIGENTE	802	07/05/2019	APPLICAZIONE DI QUOTA DELL'AVANZO VINCOLATO ACCERTATO SULLA BASE DEL RENDICONTO DELLA GESTIONE ESERCIZIO FINANZIARIO 2018. VARIAZIONE DI COMPETENZA DEL RESPONSABILE DEL SERVIZIO FINANZIARIO AI SENSI DELL'ART. 175, COMMA 5-QUATER, LETTERA C).	111.475,96
CONSIGLIO COMUNALE	64	25/07/2019	3^ VARIAZIONE AL BILANCIO DI PREVISIONE 2019-2021. ASSESTAMENTO GENERALE AI SENSI DELL'ART. 175, COMMA 8, E VERIFICA DELLA SALVAGUARDIA DEGLI EQUILIBRI DI BILANCIO AI SENSI DELL'ART. 193, COMMA 2, DEL D.LGS 267/2000 (TUEL).	485.760,52
CONSIGLIO COMUNALE	73	27/09/2019	4^ VARIAZIONE AL BILANCIO DI PREVISIONE 2019-2021 E RELATIVI ALLEGATI.	35.641,77
CONSIGLIO COMUNALE	81	28/11/2019	5^ VARIAZIONE AL BILANCIO DI PREVISIONE 2019-2021 E RELATIVI ALLEGATI.	97.534,12
CONSIGLIO COMUNALE	83	28/11/2019	RICONOSCIMENTO DEBITO FUORI BILANCIO DI € 116.368,14 AI SENSI DELL'ART. 194 COMMA LETT. E) DECRETO LEGISLATIVO 267/2000 -EVENTO FRANOSO DEL 9 NOVEMBRE 2019 SULLA SS 34 DEL LAGO MAGGIORE, LOCALITA' TRE PONTI.	116.368,14

**VARIAZIONI DI BILANCIO CHE COINVOLGONO IL FONDO DI RISERVA**

Provvedimento	Numero	Data	Descrizione	Saldo
DELIBERA DI GIUNTA	117	28/03/2019	1^ PRELEVAMENTO DAL FONDO DI RISERVA ORDINARIO E DI CASSA PER L'ESERCIZIO FINANZIARIO 2019.	-31.047,73
DELIBERA DI GIUNTA	219	06/06/2019	2^ PRELEVAMENTO DAL FONDO DI RISERVA ORDINARIO E DI CASSA PER L'ESERCIZIO FINANZIARIO 2019.	-6.000,00
DELIBERA DI GIUNTA	371	08/11/2019	3^ PRELEVAMENTO DAL FONDO DI RISERVA ORDINARIO PER L'ESERCIZIO 2019.	-15.250,00
DELIBERA DI GIUNTA	444	20/12/2019	4^ PRELEVAMENTO DAL FONDO DI RISERVA ORDINARIO E DI CASSA PER L'ESERCIZIO FINANZIARIO 2019	-6.150,00

**VARIAZIONI DI BILANCIO CHE COINVOLGONO L'ANTICIPAZIONE DI CASSA**

<i>Provvedimento</i>	<i>Numero</i>	<i>Data</i>	<i>Descrizione</i>	<i>Saldo</i>
----------------------	---------------	-------------	--------------------	--------------

## 2.3 ASSESTAMENTO DI BILANCIO

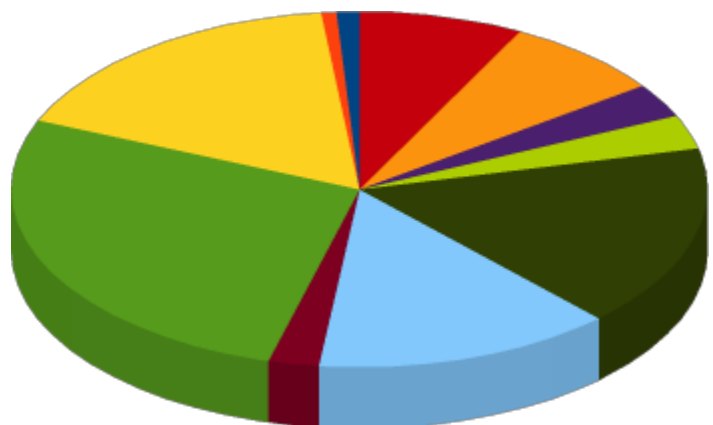
### ASSESTATO DI COMPETENZA

ENTRATA						
	Previsione	Percentuale sul totale	Assestato	Percentuale sul totale	Differenza	Percentuale di variazione
Utilizzo Avanzo di Amm.ne	0,00	0,000%	846.780,51	1,054%	846.780,51	
F.P.V. di parte corrente	218.284,03	0,322%	566.651,32	0,705%	348.367,29	159,594%
F.P.V. in c/ capitale	4.652.400,00	6,872%	13.605.622,34	16,938%	8.953.222,34	192,443%
Titolo 1	21.029.353,35	31,061%	21.758.573,95	27,088%	729.220,60	3,468%
Titolo 2	1.442.945,23	2,131%	1.883.622,38	2,345%	440.677,15	30,540%
Titolo 3	10.720.630,57	15,835%	11.195.412,54	13,938%	474.781,97	4,429%
Titolo 4	12.567.309,96	18,562%	13.342.927,40	16,611%	775.617,44	6,172%
Titolo 5	2.500.000,00	3,693%	2.500.000,00	3,112%	0,00	0,000%
Titolo 6	2.500.000,00	3,693%	2.500.000,00	3,112%	0,00	0,000%
Titolo 7	6.000.000,00	8,862%	6.000.000,00	7,470%	0,00	0,000%
Titolo 9	6.072.000,00	8,969%	6.125.500,00	7,626%	53.500,00	0,881%
TOTALE	67.702.923,14	100,000%	80.325.090,44	100,000%	12.622.167,30	18,643%

SPESA						
	Previsione	Percentuale sul totale	Assestato	Percentuale sul totale	Differenza	Percentuale di variazione
Disavanzo di Amm.ne	0,00	0,000%	0,00	0,000%	0,00	0,000%
Titolo 1	31.469.658,68	46,482%	33.614.363,03	41,848%	2.144.704,35	6,815%
Titolo 2	19.719.709,96	29,127%	30.182.487,31	37,575%	10.462.777,35	53,057%
Titolo 3	2.500.000,00	3,693%	2.500.035,60	3,112%	35,60	0,001%
Titolo 4	1.941.554,50	2,868%	1.902.704,50	2,369%	-38.850,00	-2,001%
Titolo 5	6.000.000,00	8,862%	6.000.000,00	7,470%	0,00	0,000%
Titolo 7	6.072.000,00	8,969%	6.125.500,00	7,626%	53.500,00	0,881%
TOTALE	67.702.923,14	100,000%	80.325.090,44	100,000%	12.622.167,30	18,643%

## ENTRATA

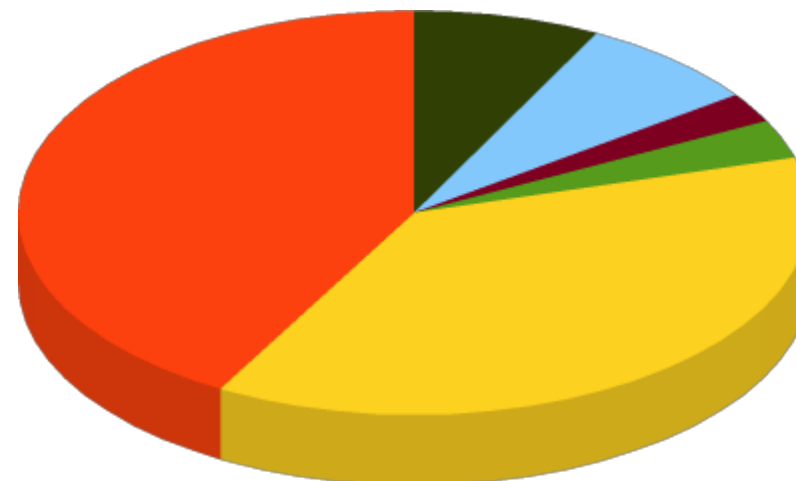
Assestato di Competenza



■ Utilizzo Avanzo di Amm.ne ■ F.P.V. di parte corrente ■ F.P.V. in c/capitale  
 ■ Titolo 1 ■ Titolo 2 ■ Titolo 3  
 ■ Titolo 4 ■ Titolo 5 ■ Titolo 6  
 ■ Titolo 7 ■ Titolo 9

## SPESA

Assestato di Competenza



■ Disavanzo di Amm.ne ■ Titolo 1 ■ Titolo 2 ■ Titolo 3  
 ■ Titolo 4 ■ Titolo 5 ■ Titolo 7

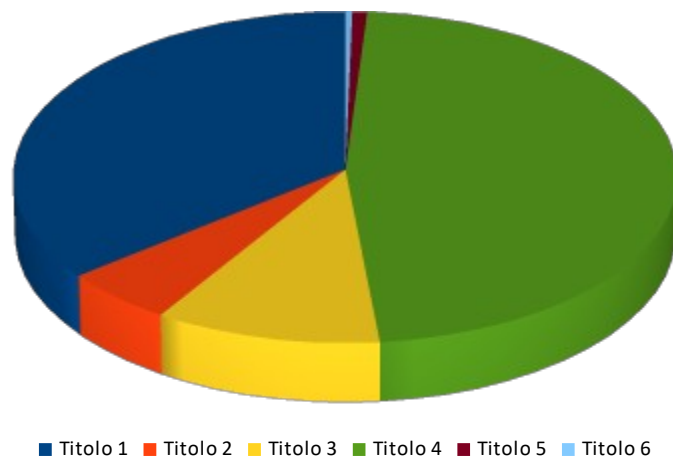
**ASSESTATO DI RESIDUO**

<b>ENTRATA</b>						
	<i>Previsione</i>	<i>Percentuale sul totale</i>	<i>Assestato</i>	<i>Percentuale sul totale</i>	<i>Differenza</i>	<i>Percentuale di variazione</i>
<i>Titolo 1</i>	10.731.679,25	43,886%	6.904.608,18	35,627%	-3.827.071,07	-35,661%
<i>Titolo 2</i>	1.022.077,86	4,180%	1.019.771,74	5,262%	-2.306,12	-0,226%
<i>Titolo 3</i>	2.199.023,40	8,993%	2.035.580,42	10,503%	-163.442,98	-7,433%
<i>Titolo 4</i>	8.703.784,17	35,593%	9.136.639,38	47,144%	432.855,21	4,973%
<i>Titolo 5</i>	145.075,91	0,593%	145.075,91	0,749%	0,00	0,000%
<i>Titolo 6</i>	68.598,68	0,281%	68.598,68	0,354%	0,00	0,000%
<i>Titolo 7</i>	0,00	0,000%	0,00	0,000%	0,00	0,000%
<i>Titolo 9</i>	1.583.471,80	6,475%	70.182,08	0,362%	-1.513.289,72	-95,568%
<b>TOTALE</b>	<b>24.453.711,07</b>	<b>100,000%</b>	<b>19.380.456,39</b>	<b>100,000%</b>	<b>-5.073.254,68</b>	<b>-20,746%</b>

<b>SPESA</b>						
	<i>Previsione</i>	<i>Percentuale sul totale</i>	<i>Assestato</i>	<i>Percentuale sul totale</i>	<i>Differenza</i>	<i>Percentuale di variazione</i>
<i>Titolo 1</i>	7.753.057,89	34,732%	6.767.513,07	64,699%	-985.544,82	-12,712%
<i>Titolo 2</i>	12.310.269,34	55,148%	2.487.163,51	23,778%	-9.823.105,83	-79,796%
<i>Titolo 3</i>	0,00	0,000%	0,00	0,000%	0,00	0,000%
<i>Titolo 4</i>	0,00	0,000%	0,00	0,000%	0,00	0,000%
<i>Titolo 5</i>	0,00	0,000%	0,00	0,000%	0,00	0,000%
<i>Titolo 7</i>	2.259.100,56	10,120%	1.205.296,73	11,523%	-1.053.803,83	-46,647%
<b>TOTALE</b>	<b>22.322.427,79</b>	<b>100,000%</b>	<b>10.459.973,31</b>	<b>100,000%</b>	<b>-11.862.454,48</b>	<b>-53,141%</b>

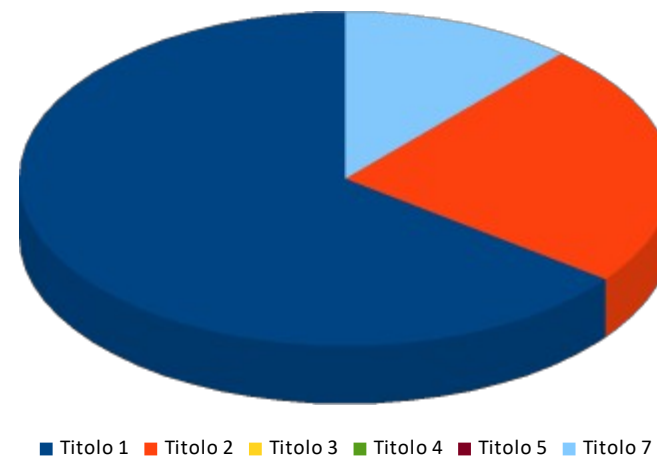
### ENTRATA

Assestato di Residuo



### SPESA

Assestato di Residuo



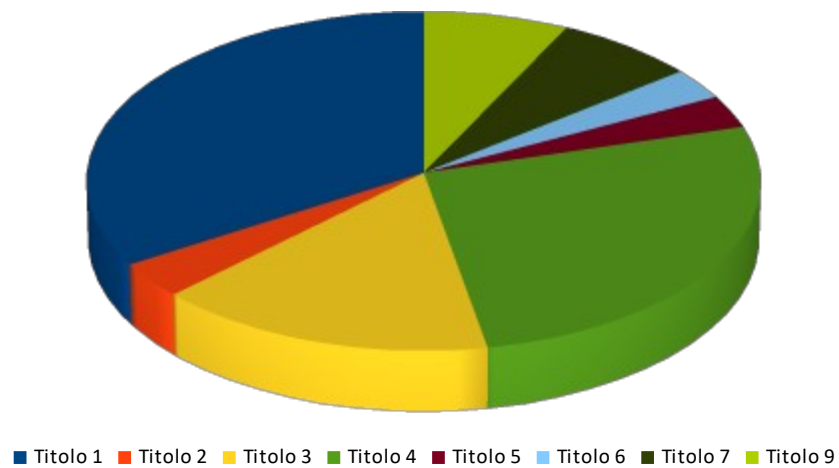


**ASSESTATO DI CASSA**

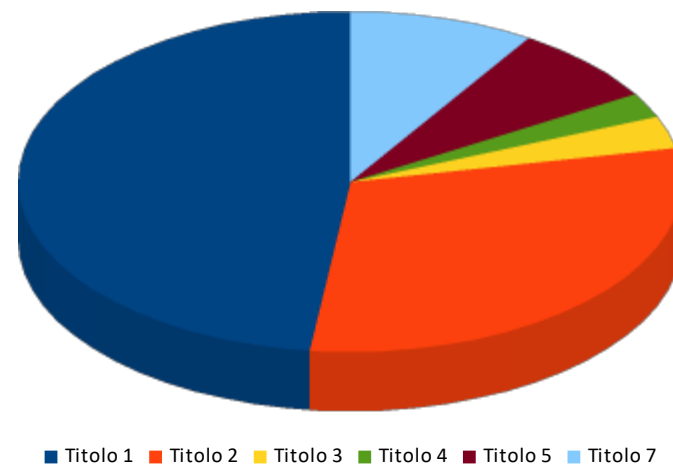
<b>ENTRATA</b>						
	<i>Previsione</i>	<i>Percentuale sul totale</i>	<i>Assestato</i>	<i>Percentuale sul totale</i>	<i>Differenza</i>	<i>Percentuale di variazione</i>
<b>Fondo di Cassa</b>	10.146.460,78	10,414%	8.227.339,33	8,855%	-1.919.121,45	-18,914%
<b>Titolo 1</b>	31.761.032,60	32,598%	28.663.182,13	30,849%	-3.097.850,47	-9,754%
<b>Titolo 2</b>	2.465.023,09	2,530%	2.903.394,12	3,125%	438.371,03	17,784%
<b>Titolo 3</b>	12.919.653,97	13,260%	13.230.992,96	14,240%	311.338,99	2,410%
<b>Titolo 4</b>	21.271.094,13	21,832%	22.479.566,78	24,194%	1.208.472,65	5,681%
<b>Titolo 5</b>	2.645.075,91	2,715%	2.645.075,91	2,847%	0,00	0,000%
<b>Titolo 6</b>	2.568.598,68	2,636%	2.568.598,68	2,764%	0,00	0,000%
<b>Titolo 7</b>	6.000.000,00	6,158%	6.000.000,00	6,458%	0,00	0,000%
<b>Titolo 9</b>	7.655.471,80	7,857%	6.195.682,08	6,668%	-1.459.789,72	-19,069%
<b>TOTALE</b>	<b>97.432.410,96</b>	<b>100,000%</b>	<b>92.913.831,99</b>	<b>100,000%</b>	<b>-4.518.578,97</b>	<b>-4,638%</b>

<b>SPESA</b>						
	<i>Previsione</i>	<i>Percentuale sul totale</i>	<i>Assestato</i>	<i>Percentuale sul totale</i>	<i>Differenza</i>	<i>Percentuale di variazione</i>
<b>Titolo 1</b>	38.300.838,72	47,317%	39.020.413,14	48,033%	719.574,42	1,879%
<b>Titolo 2</b>	23.872.349,46	29,492%	24.482.020,98	30,137%	609.671,52	2,554%
<b>Titolo 3</b>	2.500.000,00	3,088%	2.500.035,60	3,077%	35,60	0,001%
<b>Titolo 4</b>	1.941.554,50	2,399%	1.902.704,50	2,342%	-38.850,00	-2,001%
<b>Titolo 5</b>	6.000.000,00	7,412%	6.000.000,00	7,386%	0,00	0,000%
<b>Titolo 7</b>	8.331.100,56	10,292%	7.330.796,73	9,024%	-1.000.303,83	-12,007%
<b>TOTALE</b>	<b>80.945.843,24</b>	<b>100,000%</b>	<b>81.235.970,95</b>	<b>100,000%</b>	<b>290.127,71</b>	<b>0,358%</b>

Entrata  
Assestato di Cassa




SPESA  
Assestato di Cassa



**ANDAMENTO DELL'ASSESTATO PLURIENNALE DELLE ENTRATE DI COMPETENZA**

	2015	2016	2017	2018	2019
Utilizzo Avanzo di Amministrazione	4.531.661,13	1.467.256,60	2.950.886,50	3.299.891,40	846.780,51
F.P.V. di parte corrente	2.548.143,16	475.061,57	679.437,60	816.931,61	566.651,32
F.P.V. in conto capitale	15.937.231,97	8.280.699,08	6.717.561,09	11.036.270,11	13.605.622,34
Titolo 1 - Entrate correnti di natura tributaria, contributiva e perequativa	20.336.037,02	20.726.153,33	20.949.134,85	21.072.553,35	21.758.573,95
Titolo 2 - Trasferimenti correnti	2.057.284,26	1.787.701,39	1.904.150,81	1.882.098,43	1.883.622,38
Titolo 3 - Entrate extratributarie	10.550.713,72	11.345.424,96	11.458.531,16	11.341.655,53	11.195.412,54
Titolo 4 - Entrate in conto capitale	6.558.050,18	6.474.506,00	11.033.602,67	8.483.702,13	13.342.927,40
Titolo 5 - Entrate da riduzione di attività finanziarie	0,00	0,00	0,00	0,00	2.500.000,00
Titolo 6 - Accensione di prestiti	150.000,00	0,00	414.666,00	0,00	2.500.000,00
Titolo 7 - Anticipazioni da istituto tesoriere/cassiere	6.000.000,00	6.000.000,00	6.000.000,00	6.000.000,00	6.000.000,00
Titolo 9 - Entrate per conto di terzi e partite di giro	6.580.000,00	6.100.000,00	6.110.000,00	6.072.000,00	6.125.500,00
<b>TOTALE</b>	<b>75.249.121,44</b>	<b>62.656.802,93</b>	<b>68.217.970,68</b>	<b>70.005.102,56</b>	<b>80.325.090,44</b>

Nota: il prospetto prende in considerazione solo gli anni in cui vige l'attuale decreto D.Lgs. 118/11.

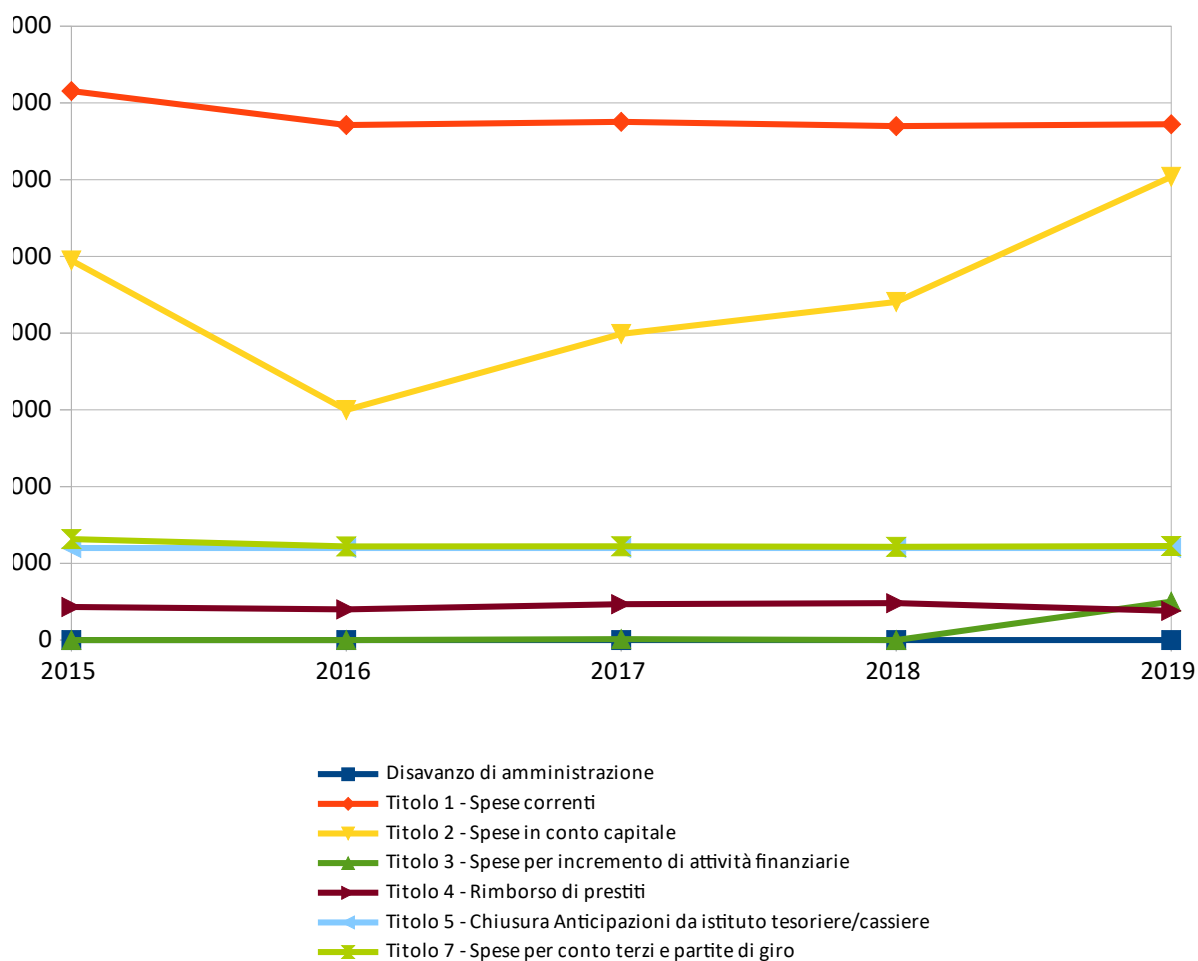




**ANDAMENTO DELL'ASSESTATO PLURIENNALE DELLE SPESE DI COMPETENZA**

	2015	2016	2017	2018	2019
Disavanzo di amministrazione	0,00	0,00	0,00	0,00	0,00
Titolo 1 - Spese correnti	35.773.497,68	33.559.698,49	33.769.984,40	33.494.112,50	33.614.363,03
Titolo 2 - Spese in conto capitale	24.738.943,28	14.992.860,99	19.948.393,65	22.033.963,17	30.182.487,31
Titolo 3 - Spese per incremento di attività finanziarie	0,00	4.700,00	56.700,00	0,00	2.500.035,60
Titolo 4 - Rimborso di prestiti	2.156.680,48	1.999.543,45	2.332.892,63	2.405.026,89	1.902.704,50
Titolo 5 - Chiusura Anticipazioni da istituto tesoriere/cassiere	6.000.000,00	6.000.000,00	6.000.000,00	6.000.000,00	6.000.000,00
Titolo 7 - Spese per conto terzi e partite di giro	6.580.000,00	6.100.000,00	6.110.000,00	6.072.000,00	6.125.500,00
<b>TOTALE</b>	<b>75.249.121,44</b>	<b>62.656.802,93</b>	<b>68.217.970,68</b>	<b>70.005.102,56</b>	<b>80.325.090,44</b>

Nota: il prospetto prende in considerazione solo gli anni in cui vige l'attuale decreto D.Lgs. 118/11.



### 3 - ANALISI DELLA GESTIONE DELLA COMPETENZA

#### 3.1 QUADRO GENERALE RIASSUNTIVO DELLA GESTIONE DI COMPETENZA

<b>ENTRATE</b>	<b>Accertato 2015</b>	<b>Accertato 2016</b>	<b>Accertato 2017</b>	<b>Accertato 2018</b>	<b>Accertato 2019</b>
Utilizzo Avanzo di Amm.ne	4.531.661,13	1.467.256,60	2.950.886,50	3.299.891,40	846.780,51
F.P.V. di parte corrente	2.548.143,16	475.061,57	679.437,60	816.931,61	566.651,32
F.P.V. in c/capitale	15.937.231,97	8.280.699,08	6.717.561,09	11.036.270,11	13.605.622,34
Titolo 1	20.967.151,56	20.292.092,88	20.676.300,08	20.731.246,10	21.692.721,76
Titolo 2	1.965.169,39	1.667.431,00	1.677.182,65	1.571.948,72	1.681.642,45
Titolo 3	10.075.613,15	10.456.726,57	10.115.106,22	9.930.920,68	9.746.303,18
Titolo 4	5.912.814,39	4.124.641,71	7.876.295,38	7.980.751,56	11.516.321,60
Titolo 5	0,00	0,00	0,00	0,00	2.500.000,00
<b>Totale Entrate Finali</b>	<b>38.920.748,49</b>	<b>36.540.892,16</b>	<b>40.344.884,33</b>	<b>40.214.867,06</b>	<b>47.136.988,99</b>
Titolo 6	150.000,00	0,00	414.666,00	0,00	2.500.000,00
Titolo 7	0,00	0,00	0,00	0,00	0,00
Titolo 9	4.360.410,55	4.081.527,30	4.910.265,99	4.682.821,22	4.615.153,65
<b>Totale dell'Esercizio</b>	<b>43.431.159,04</b>	<b>40.622.419,46</b>	<b>45.669.816,32</b>	<b>44.897.688,28</b>	<b>54.252.142,64</b>
<b>TOTALE COMPLESSIVO</b>	<b>66.448.195,30</b>	<b>50.845.436,71</b>	<b>56.017.701,51</b>	<b>60.050.781,40</b>	<b>69.271.196,81</b>
DISAVANZO DELL'ESERCIZIO	0,00	0,00	0,00	0,00	0,00
<b>TOTALE A PAREGGIO</b>	<b>66.448.195,30</b>	<b>50.845.436,71</b>	<b>56.017.701,51</b>	<b>60.050.781,40</b>	<b>69.271.196,81</b>

<b>SPESE</b>	<b>Impegnato 2015</b>	<b>Impegnato 2016</b>	<b>Impegnato 2017</b>	<b>Impegnato 2018</b>	<b>Impegnato 2019</b>
Disavanzo di Amm.ne	0,00	0,00	0,00	0,00	0,00
Titolo 1	31.430.968,01	30.243.097,15	30.041.849,76	30.545.808,06	30.592.850,16
F.P.V. di parte corrente	475.061,57	679.437,60	816.931,61	566.651,32	212.656,83
Titolo 2	12.913.229,62	3.015.614,27	4.794.335,05	7.241.155,38	8.467.005,30
F.P.V. in c/capitale	8.280.699,08	6.717.561,09	11.036.270,11	13.605.622,34	18.595.131,20
Titolo 3	0,00	3.000,00	56.700,00	0,00	2.500.035,60
<b>Totale spese Finali</b>	<b>53.099.958,28</b>	<b>40.658.710,11</b>	<b>46.746.086,53</b>	<b>51.959.237,10</b>	<b>60.367.679,09</b>
Titolo 4	2.128.342,92	1.991.805,84	2.252.499,06	2.399.559,85	1.902.700,67
Titolo 5	0,00	0,00	0,00	0,00	0,00
Titolo 7	4.360.410,55	4.081.527,30	4.910.265,99	4.682.821,22	4.615.153,65
<b>Totale dell'Esercizio</b>	<b>59.588.711,75</b>	<b>46.732.043,25</b>	<b>53.908.851,58</b>	<b>59.041.618,17</b>	<b>66.885.533,41</b>
<b>TOTALE COMPLESSIVO</b>	<b>59.588.711,75</b>	<b>46.732.043,25</b>	<b>53.908.851,58</b>	<b>59.041.618,17</b>	<b>66.885.533,41</b>
AVANZO DI COMPETENZA	6.859.483,55	4.113.393,46	2.108.849,93	1.009.163,23	2.385.663,40
<b>TOTALE A PAREGGIO</b>	<b>66.448.195,30</b>	<b>50.845.436,71</b>	<b>56.017.701,51</b>	<b>60.050.781,40</b>	<b>69.271.196,81</b>

Nota: il prospetto prende in considerazione solo gli anni in cui vige l'attuale decreto D.Lgs. 118/11.

### 3.2 ANALISI DELL'ENTRATA

	Assestato	Percentuale sul totale	Accertato	Percentuale sul totale	Maggiori/ Minori Entrate	Percentuale di realizzazione	Incassato	Percentuale sul totale	Da riportare	Percentuale di incasso
Utilizzo Av. Amm.ne	846.780,51	1,054%	846.780,51	1,222%	0,00	100,000%	846.780,51	1,599%	0,00	100,000%
F.P.V. di parte corrente	566.651,32	0,705%	566.651,32	0,818%	0,00	100,000%	566.651,32	1,070%	0,00	100,000%
F.P.V. in c/capitale	13.605.622,34	16,938%	13.605.622,34	19,641%	0,00	100,000%	13.605.622,34	25,699%	0,00	100,000%
Titolo 1	21.758.573,95	27,088%	21.692.721,76	31,316%	-65.852,19	99,697%	17.921.820,09	33,852%	3.770.901,67	82,617%
Titolo 2	1.883.622,38	2,345%	1.681.642,45	2,428%	-201.979,93	89,277%	1.533.770,13	2,897%	147.872,32	91,207%
Titolo 3	11.195.412,54	13,938%	9.746.303,18	14,070%	-1.449.109,36	87,056%	7.956.348,65	15,028%	1.789.954,53	81,635%
Titolo 4	13.342.927,40	16,611%	11.516.321,60	16,625%	-1.826.605,80	86,310%	3.395.985,24	6,415%	8.120.336,36	29,488%
Titolo 5	2.500.000,00	3,112%	2.500.000,00	3,609%	0,00	100,000%	0,00	0,000%	2.500.000,00	0,000%
Titolo 6	2.500.000,00	3,112%	2.500.000,00	3,609%	0,00	100,000%	2.500.000,00	4,722%	0,00	100,000%
Titolo 7	6.000.000,00	7,470%	0,00	0,000%	-6.000.000,00	0,000%	0,00	0,000%	0,00	0,000%
Titolo 9	6.125.500,00	7,626%	4.615.153,65	6,662%	-1.510.346,35	75,343%	4.614.868,10	8,717%	285,55	99,994%
<b>TOTALE</b>	<b>80.325.090,44</b>	<b>100,000%</b>	<b>69.271.196,81</b>	<b>100,000%</b>	<b>-11.053.893,63</b>	<b>86,239%</b>	<b>52.941.846,38</b>	<b>100,000%</b>	<b>16.329.350,43</b>	<b>76,427%</b>

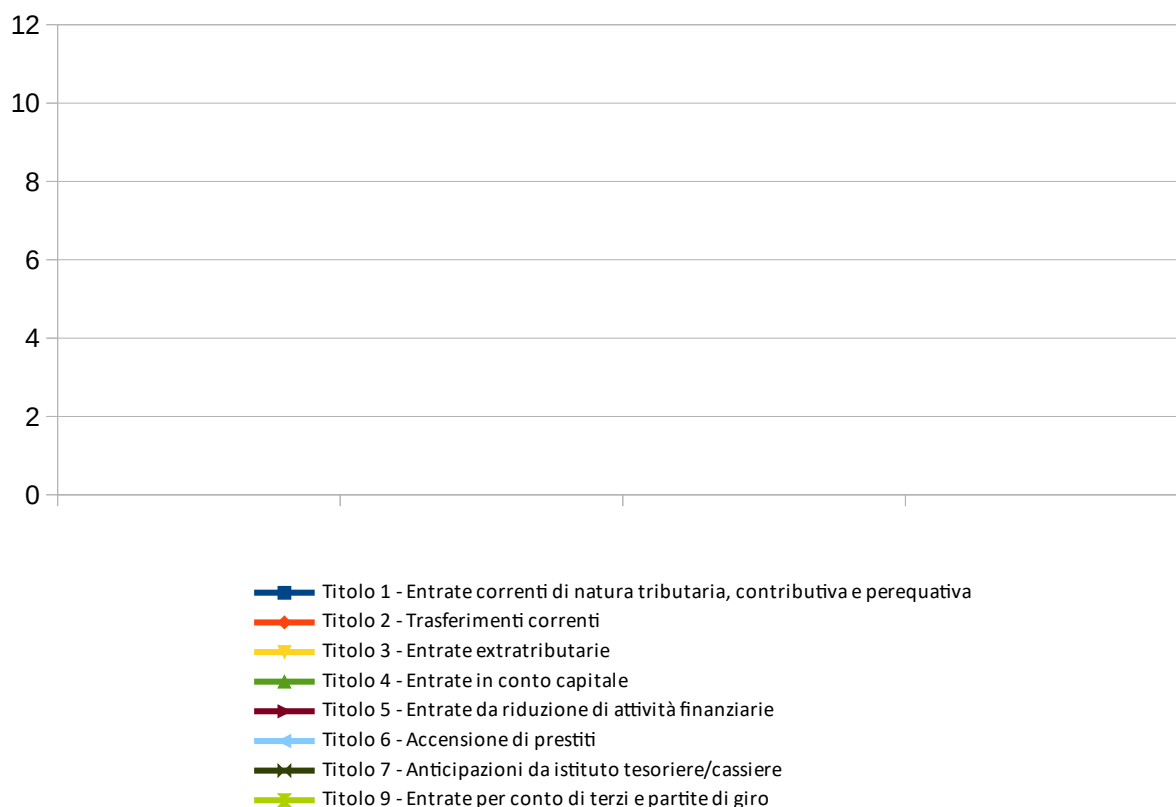
#### Accertato di Competenza

- Titolo 1 ■ Titolo 2
- Titolo 3 ■ Titolo 4
- Titolo 5 ■ Titolo 6
- Titolo 7 ■ Titolo 9

**PROSPETTO PLURIENNALE DELL'ACCERTATO DI COMPETENZA**

	2015	2016	2017	2018	2019
Titolo 1 - Entrate correnti di natura tributaria, contributiva e perequativa	20.967.151,56	20.292.092,88	20.676.300,08	20.731.246,10	21.692.721,76
Titolo 2 - Trasferimenti correnti	1.965.169,39	1.667.431,00	1.677.182,65	1.571.948,72	1.681.642,45
Titolo 3 - Entrate extratributarie	10.075.613,15	10.456.726,57	10.115.106,22	9.930.920,68	9.746.303,18
Titolo 4 - Entrate in conto capitale	5.912.814,39	4.124.641,71	7.876.295,38	7.980.751,56	11.516.321,60
Titolo 5 - Entrate da riduzione di attività finanziarie	0,00	0,00	0,00	0,00	2.500.000,00
Titolo 6 - Accensione di prestiti	150.000,00	0,00	414.666,00	0,00	2.500.000,00
Titolo 7 - Anticipazioni da istituto tesoriere/cassiere	0,00	0,00	0,00	0,00	0,00
Titolo 9 - Entrate per conto di terzi e partite di giro	4.360.410,55	4.081.527,30	4.910.265,99	4.682.821,22	4.615.153,65
<b>TOTALE</b>	<b>43.431.159,04</b>	<b>40.622.419,46</b>	<b>45.669.816,32</b>	<b>44.897.688,28</b>	<b>54.252.142,64</b>

Nota: il prospetto prende in considerazione solo gli anni in cui vige l'attuale decreto D.Lgs. 118/11.





**ANALISI DELLE ENTRATE DI COMPETENZA PER TITOLO****TITOLO 1 - ENTRATE CORRENTI DI NATURA TRIBUTARIA, CONTRIBUTIVA E PEREQUATIVA**

	Assestato	Percentuale sul totale	Accertato	Percentuale sul totale	Maggiori/ Minori Entrate	Percentuale di realizzazione	Incassato	Percentuale sul totale	Da riportare	Percentuale di incasso
Tipologia 0101 - Imposte tasse e proventi assimilati	18.998.573,95	87,315%	18.958.478,28	87,396%	-40.095,67	99,789%	15.187.576,61	84,743%	3.770.901,67	80,110%
Tipologia 0104 - Compartecipazioni di tributi	0,00	0,000%	0,00	0,000%	0,00	0,000%	0,00	0,000%	0,00	0,000%
Tipologia 0301 - Fondi perequativi da Amministrazioni Centrali	2.760.000,00	12,685%	2.734.243,48	12,604%	-25.756,52	99,067%	2.734.243,48	15,257%	0,00	100,000%
Tipologia 0302 - Fondi perequativi dalla Regione o Provincia autonoma	0,00	0,000%	0,00	0,000%	0,00	0,000%	0,00	0,000%	0,00	0,000%
<b>TOTALE</b>	<b>21.758.573,95</b>	<b>100,000%</b>	<b>21.692.721,76</b>	<b>100,000%</b>	<b>-65.852,19</b>	<b>99,697%</b>	<b>17.921.820,09</b>	<b>100,000%</b>	<b>3.770.901,67</b>	<b>82,617%</b>

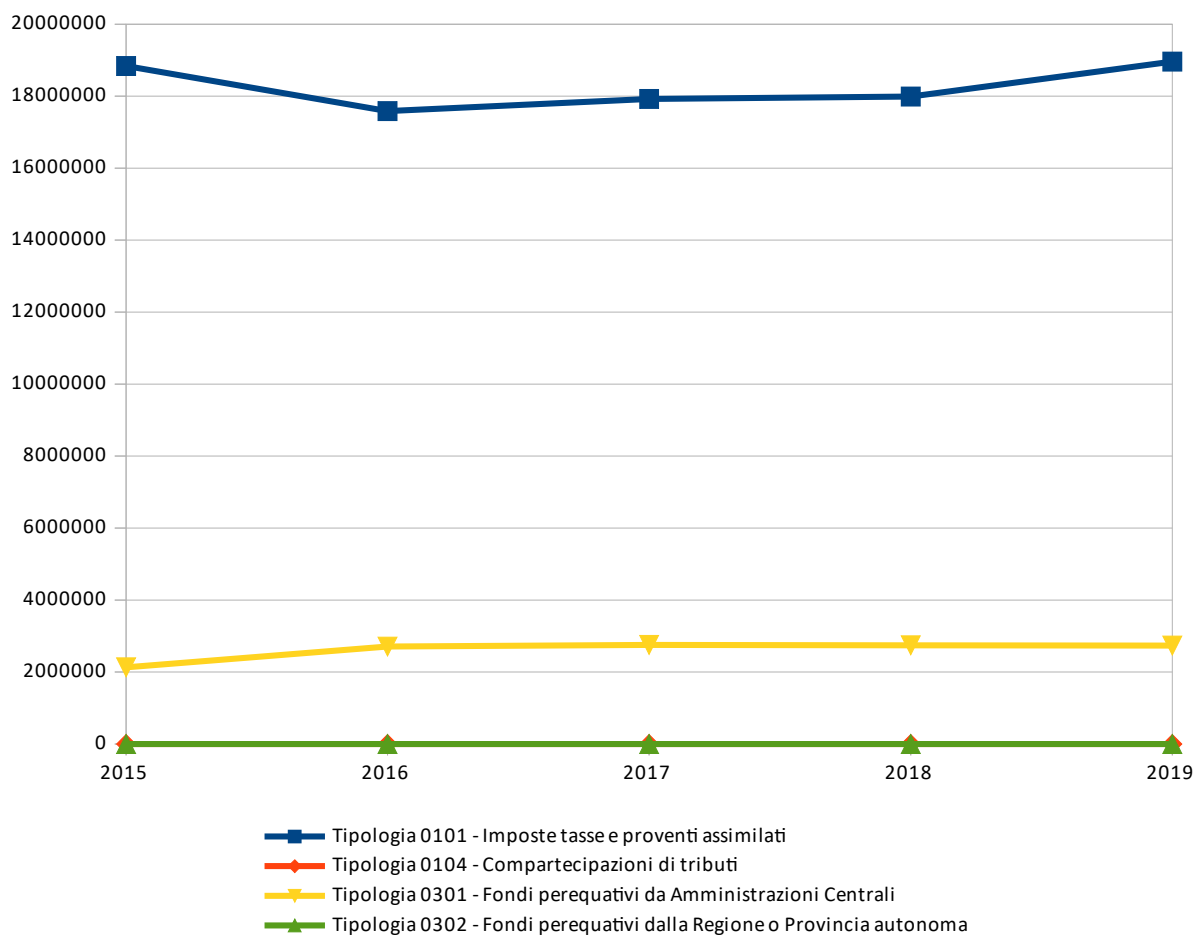
**Accertato di Competenza**

- Tipologia 0101 - Imposte tasse e proventi assimilati
- Tipologia 0104 - Compartecipazioni di tributi
- Tipologia 0301 - Fondi perequativi da Amministrazioni Centrali
- Tipologia 0302 - Fondi perequativi dalla Regione o Provincia autonoma

**PROSPETTO QUINQUENNALE DELL'ACCERTATO DI COMPETENZA DEL TITOLO 1**

	2015	2016	2017	2018	2019
Tipologia 0101 - Imposte tasse e proventi assimilati	18.837.375,93	17.584.652,47	17.922.216,42	17.987.378,56	18.958.478,28
Tipologia 0104 - Compartecipazioni di tributi	0,00	0,00	0,00	0,00	0,00
Tipologia 0301 - Fondi perequativi da Amministrazioni Centrali	2.129.775,63	2.707.440,41	2.754.083,66	2.743.867,54	2.734.243,48
Tipologia 0302 - Fondi perequativi dalla Regione o Provincia autonoma	0,00	0,00	0,00	0,00	0,00
<b>TOTALE</b>	<b>20.967.151,56</b>	<b>20.292.092,88</b>	<b>20.676.300,08</b>	<b>20.731.246,10</b>	<b>21.692.721,76</b>

Nota: il prospetto prende in considerazione solo gli anni in cui vige l'attuale decreto D.Lgs. 118/11.



**TITOLO 2 - TRASFERIMENTI CORRENTI**

	<i>Assestato</i>	<i>Percentuale sul totale</i>	<i>Accertato</i>	<i>Percentuale sul totale</i>	<i>Maggiori/ Minori Entrate</i>	<i>Percentuale di realizzazione</i>	<i>Incassato</i>	<i>Percentuale sul totale</i>	<i>Da riportare</i>	<i>Percentuale di incasso</i>
Tipologia 0101 - Trasferimenti correnti da Amministrazioni pubbliche	1.740.386,16	92,396%	1.635.016,99	97,227%	-105.369,17	93,946%	1.501.676,67	97,908%	133.340,32	91,845%
Tipologia 0102 - Trasferimenti correnti da Famiglie	0,00	0,000%	0,00	0,000%	0,00	0,000%	0,00	0,000%	0,00	0,000%
Tipologia 0103 - Trasferimenti correnti da Imprese	65.093,46	3,456%	45.093,46	2,682%	-20.000,00	69,275%	32.093,46	2,092%	13.000,00	71,171%
Tipologia 0104 - Trasferimenti correnti da Istituzioni Sociali Private	0,00	0,000%	0,00	0,000%	0,00	0,000%	0,00	0,000%	0,00	0,000%
Tipologia 0105 - Trasferimenti correnti dalla UE e dal Resto del Mondo	78.142,76	4,149%	1.532,00	0,091%	-76.610,76	1,961%	0,00	0,000%	1.532,00	0,000%
<b>TOTALE</b>	<b>1.883.622,38</b>	<b>100,000%</b>	<b>1.681.642,45</b>	<b>100,000%</b>	<b>-201.979,93</b>	<b>89,277%</b>	<b>1.533.770,13</b>	<b>100,000%</b>	<b>147.872,32</b>	<b>91,207%</b>

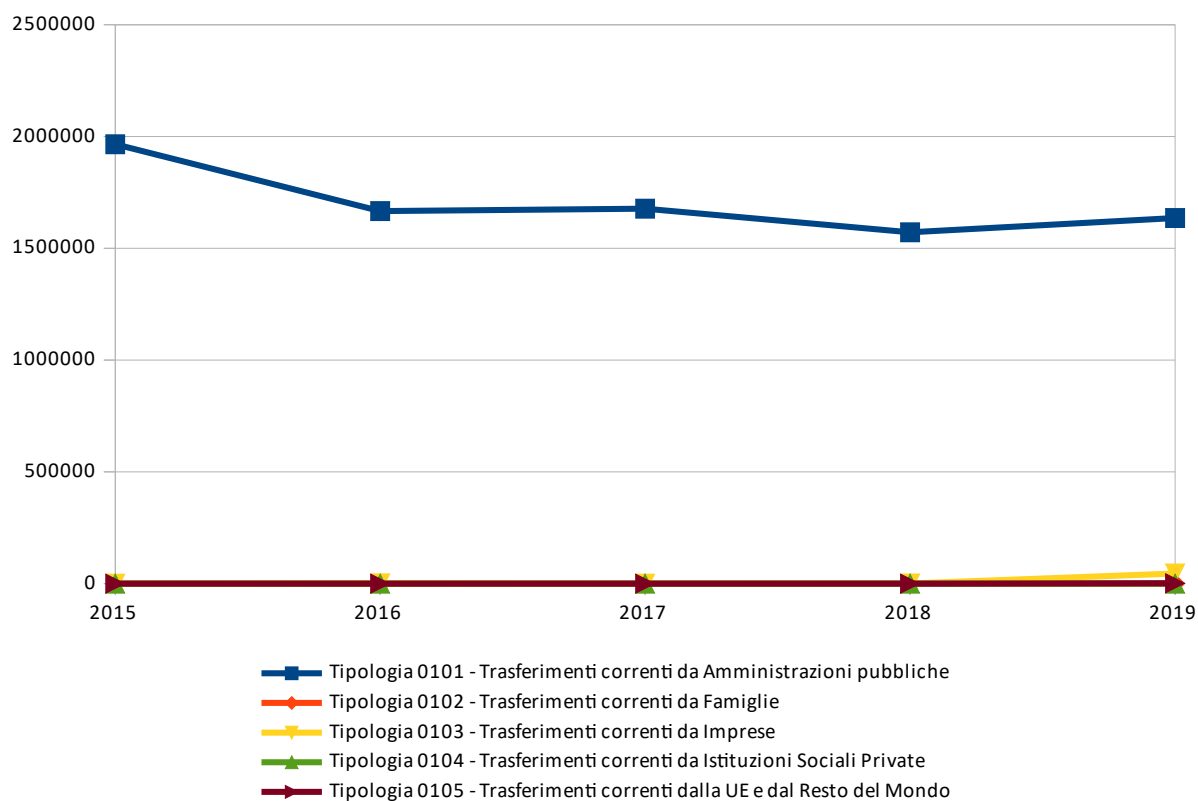
**Accertato di Competenza**

- Tipologia 0101 - Trasferimenti correnti da Amministrazioni pubbliche
- Tipologia 0102 - Trasferimenti correnti da Famiglie
- Tipologia 0103 - Trasferimenti correnti da Imprese
- Tipologia 0104 - Trasferimenti correnti da Istituzioni Sociali Private
- Tipologia 0105 - Trasferimenti correnti dalla UE e dal Resto del Mondo

**PROSPETTO QUINQUENNALE DELL'ACCERTATO DI COMPETENZA DEL TITOLO 2**

	2015	2016	2017	2018	2019
Tipologia 0101 - Trasferimenti correnti da Amministrazioni pubbliche	1.965.169,39	1.666.281,00	1.677.182,65	1.571.475,36	1.635.016,99
Tipologia 0102 - Trasferimenti correnti da Famiglie	0,00	0,00	0,00	0,00	0,00
Tipologia 0103 - Trasferimenti correnti da Imprese	0,00	1.150,00	0,00	473,36	45.093,46
Tipologia 0104 - Trasferimenti correnti da Istituzioni Sociali Private	0,00	0,00	0,00	0,00	0,00
Tipologia 0105 - Trasferimenti correnti dalla UE e dal Resto del Mondo	0,00	0,00	0,00	0,00	1.532,00
<b>TOTALE</b>	<b>1.965.169,39</b>	<b>1.667.431,00</b>	<b>1.677.182,65</b>	<b>1.571.948,72</b>	<b>1.681.642,45</b>

Nota: il prospetto prende in considerazione solo gli anni in cui vige l'attuale decreto D.Lgs. 118/11.



**TITOLO 3 - ENTRATE EXTRATRIBUTARIE**

	<i>Assestato</i>	<i>Percentuale sul totale</i>	<i>Accertato</i>	<i>Percentuale sul totale</i>	<i>Maggiori/ Minori Entrate</i>	<i>Percentuale di realizzazione</i>	<i>Incassato</i>	<i>Percentuale sul totale</i>	<i>Da riportare</i>	<i>Percentuale di incasso</i>
Tipologia 0100 - Vendita di beni e servizi e proventi derivanti dalla gestione dei beni	8.302.094,58	74,156%	7.618.158,41	78,165%	-683.936,17	91,762%	6.436.329,87	80,896%	1.181.828,54	84,487%
Tipologia 0200 - Proventi derivanti dall'attività di controllo e repressione delle irregolarità e degli illeciti	1.084.180,13	9,684%	723.550,75	7,424%	-360.629,38	66,737%	651.489,99	8,188%	72.060,76	90,041%
Tipologia 0300 - Interessi attivi	200,00	0,002%	4,25	0,000%	-195,75	2,125%	0,00	0,000%	4,25	0,000%
Tipologia 0400 - Altre entrate da redditi da capitale	0,00	0,000%	0,00	0,000%	0,00	0,000%	0,00	0,000%	0,00	0,000%
Tipologia 0500 - Rimborsi e altre entrate correnti	1.808.937,83	16,158%	1.404.589,77	14,412%	-404.348,06	77,647%	868.528,79	10,916%	536.060,98	61,835%
<b>TOTALE</b>	<b>11.195.412,54</b>	<b>100,000%</b>	<b>9.746.303,18</b>	<b>100,000%</b>	<b>-1.449.109,36</b>	<b>87,056%</b>	<b>7.956.348,65</b>	<b>100,000%</b>	<b>1.789.954,53</b>	<b>81,635%</b>

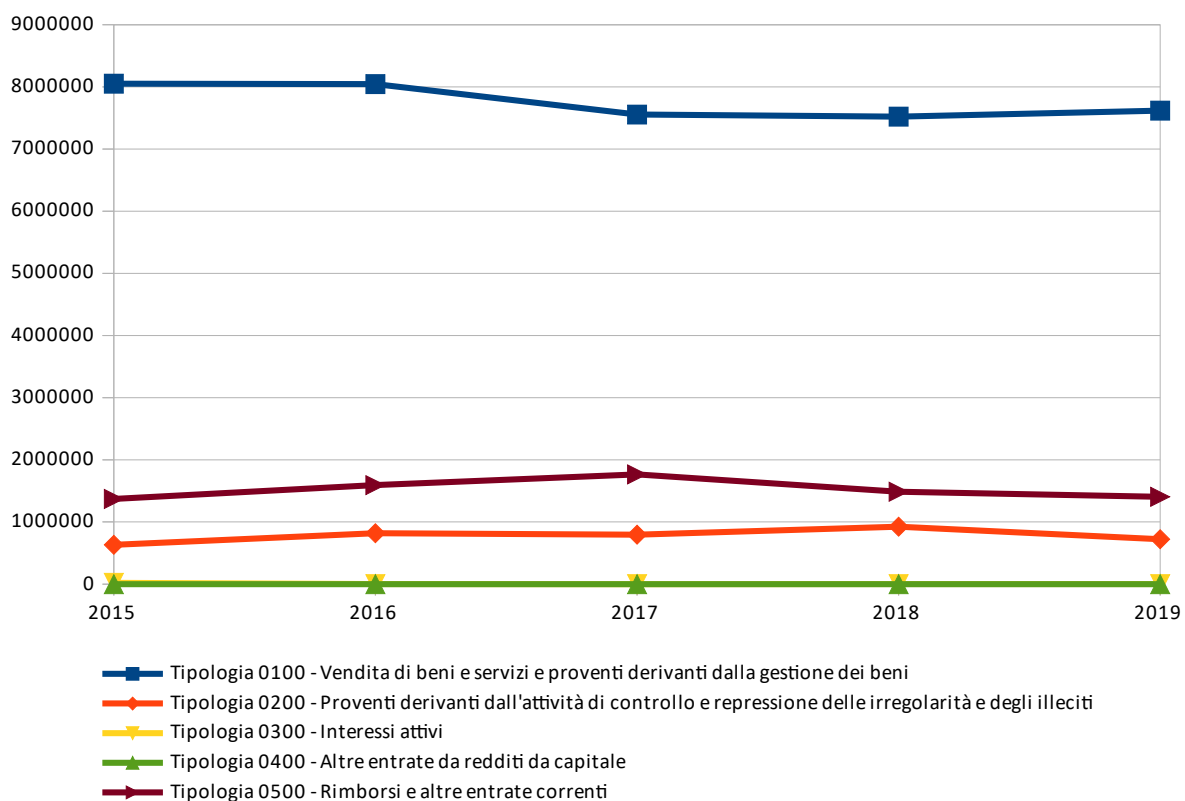
**Accertato di Competenza**

- Tipologia 0100 - Vendita di beni e servizi e proventi derivanti dalla gestione dei beni
- Tipologia 0200 - Proventi derivanti dall'attività di controllo e repressione delle irregolarità e degli illeciti
- Tipologia 0300 - Interessi attivi
- Tipologia 0400 - Altre entrate da redditi da capitale
- Tipologia 0500 - Rimborsi e altre entrate correnti

**PROSPETTO QUINQUENNALE DELL'ACCERTATO DI COMPETENZA DEL TITOLO 3**

	2015	2016	2017	2018	2019
Tipologia 0100 - Vendita di beni e servizi e proventi derivanti dalla gestione dei beni	8.050.034,76	8.044.737,17	7.554.083,31	7.521.675,76	7.618.158,41
Tipologia 0200 - Proventi derivanti dall'attività di controllo e repressione delle irregolarità e degli illeciti	633.155,65	819.110,57	794.842,61	923.613,08	723.550,75
Tipologia 0300 - Interessi attivi	21.834,57	440,52	0,00	8,40	4,25
Tipologia 0400 - Altre entrate da redditi da capitale	0,00	0,00	0,00	0,00	0,00
Tipologia 0500 - Rimborsi e altre entrate correnti	1.370.588,17	1.592.438,31	1.766.180,30	1.485.623,44	1.404.589,77
<b>TOTALE</b>	<b>10.075.613,15</b>	<b>10.456.726,57</b>	<b>10.115.106,22</b>	<b>9.930.920,68</b>	<b>9.746.303,18</b>

Nota: il prospetto prende in considerazione solo gli anni in cui vige l'attuale decreto D.Lgs. 118/11.



**TITOLO 4 - ENTRATE IN CONTO CAPITALE**

	<i>Assestato</i>	<i>Percentuale sul totale</i>	<i>Accertato</i>	<i>Percentuale sul totale</i>	<i>Maggiori/ Minori Entrate</i>	<i>Percentuale di realizzazione</i>	<i>Incassato</i>	<i>Percentuale sul totale</i>	<i>Da riportare</i>	<i>Percentuale di incasso</i>
Tipologia 0100 - Tributi in conto capitale	0,00	0,000%	0,00	0,000%	0,00	0,000%	0,00	0,000%	0,00	0,000%
Tipologia 0200 - Contributi agli investimenti	11.578.073,23	86,773%	9.781.765,55	84,938%	-1.796.307,68	84,485%	1.661.464,98	48,924%	8.120.300,57	16,985%
Tipologia 0300 - Altri trasferimenti in conto capitale	0,00	0,000%	0,00	0,000%	0,00	0,000%	0,00	0,000%	0,00	0,000%
Tipologia 0400 - Entrate da alienazione di beni materiali e immateriali	587.075,59	4,400%	558.133,61	4,846%	-28.941,98	95,070%	558.133,61	16,435%	0,00	100,000%
Tipologia 0500 - Altre entrate in conto capitale	1.177.778,58	8,827%	1.176.422,44	10,215%	-1.356,14	99,885%	1.176.386,65	34,641%	35,79	99,997%
<b>TOTALE</b>	<b>13.342.927,40</b>	<b>100,000%</b>	<b>11.516.321,60</b>	<b>100,000%</b>	<b>-1.826.605,80</b>	<b>86,310%</b>	<b>3.395.985,24</b>	<b>100,000%</b>	<b>8.120.336,36</b>	<b>29,488%</b>

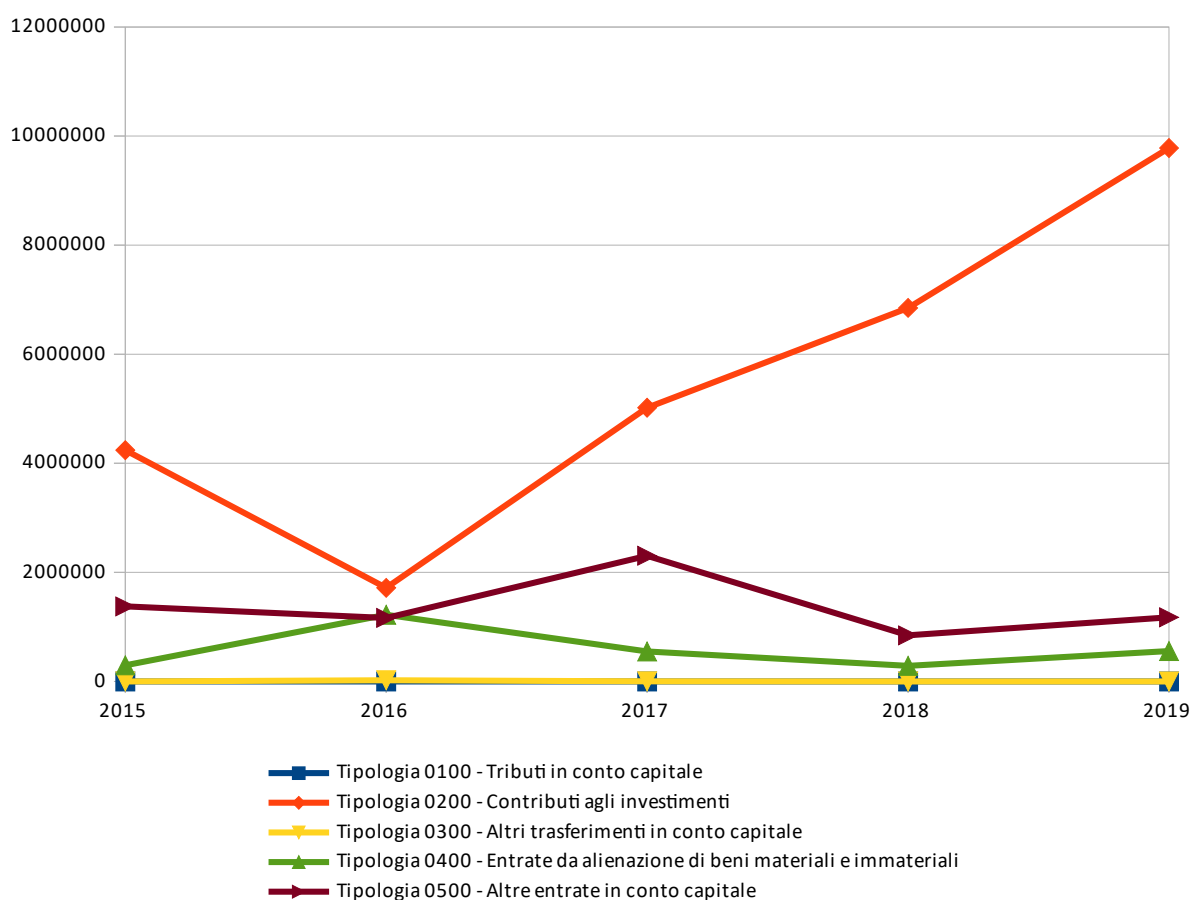
**Accertato di Competenza**

- Tipologia 0100 - Tributi in conto capitale
- Tipologia 0200 - Contributi agli investimenti
- Tipologia 0300 - Altri trasferimenti in conto capitale
- Tipologia 0400 - Entrate da alienazione di beni materiali e immateriali
- Tipologia 0500 - Altre entrate in conto capitale

**PROSPETTO QUINQUENNALE DELL'ACCERTATO DI COMPETENZA DEL TITOLO 4**

	2015	2016	2017	2018	2019
Tipologia 0100 - Tributi in conto capitale	0,00	0,00	0,00	0,00	0,00
Tipologia 0200 - Contributi agli investimenti	4.241.062,30	1.715.807,73	5.018.726,75	6.849.088,61	9.781.765,55
Tipologia 0300 - Altri trasferimenti in conto capitale	0,00	21.426,00	2.500,00	0,00	0,00
Tipologia 0400 - Entrate da alienazione di beni materiali e immateriali	295.926,88	1.222.227,58	550.344,15	286.070,09	558.133,61
Tipologia 0500 - Altre entrate in conto capitale	1.375.825,21	1.165.180,40	2.304.724,48	845.592,86	1.176.422,44
<b>TOTALE</b>	<b>5.912.814,39</b>	<b>4.124.641,71</b>	<b>7.876.295,38</b>	<b>7.980.751,56</b>	<b>11.516.321,60</b>

Nota: il prospetto prende in considerazione solo gli anni in cui vige l'attuale decreto D.Lgs. 118/11.





**TITOLO 5 - ENTRATE DA RIDUZIONE DI ATTIVITÀ FINANZIARIE**

	<i>Assestato</i>	<i>Percentuale sul totale</i>	<i>Accertato</i>	<i>Percentuale sul totale</i>	<i>Maggiori/ Minori Entrate</i>	<i>Percentuale di realizzazione</i>	<i>Incassato</i>	<i>Percentuale sul totale</i>	<i>Da riportare</i>	<i>Percentuale di incasso</i>
Tipologia 0100 - Alienazione di attività finanziarie	0,00	0,000%	0,00	0,000%	0,00	0,000%	0,00	0,000%	0,00	0,000%
Tipologia 0200 - Riscossione crediti di breve termine	0,00	0,000%	0,00	0,000%	0,00	0,000%	0,00	0,000%	0,00	0,000%
Tipologia 0300 - Riscossione crediti di medio-lungo termine	0,00	0,000%	0,00	0,000%	0,00	0,000%	0,00	0,000%	0,00	0,000%
Tipologia 0400 - Altre entrate per riduzione di attività finanziarie	2.500.000,00	100,000%	2.500.000,00	100,000%	0,00	100,000%	0,00	0,000%	2.500.000,00	0,000%
<b>TOTALE</b>	<b>2.500.000,00</b>	<b>100,000%</b>	<b>2.500.000,00</b>	<b>100,000%</b>	<b>0,00</b>	<b>100,000%</b>	<b>0,00</b>	<b>0,000%</b>	<b>2.500.000,00</b>	<b>0,000%</b>

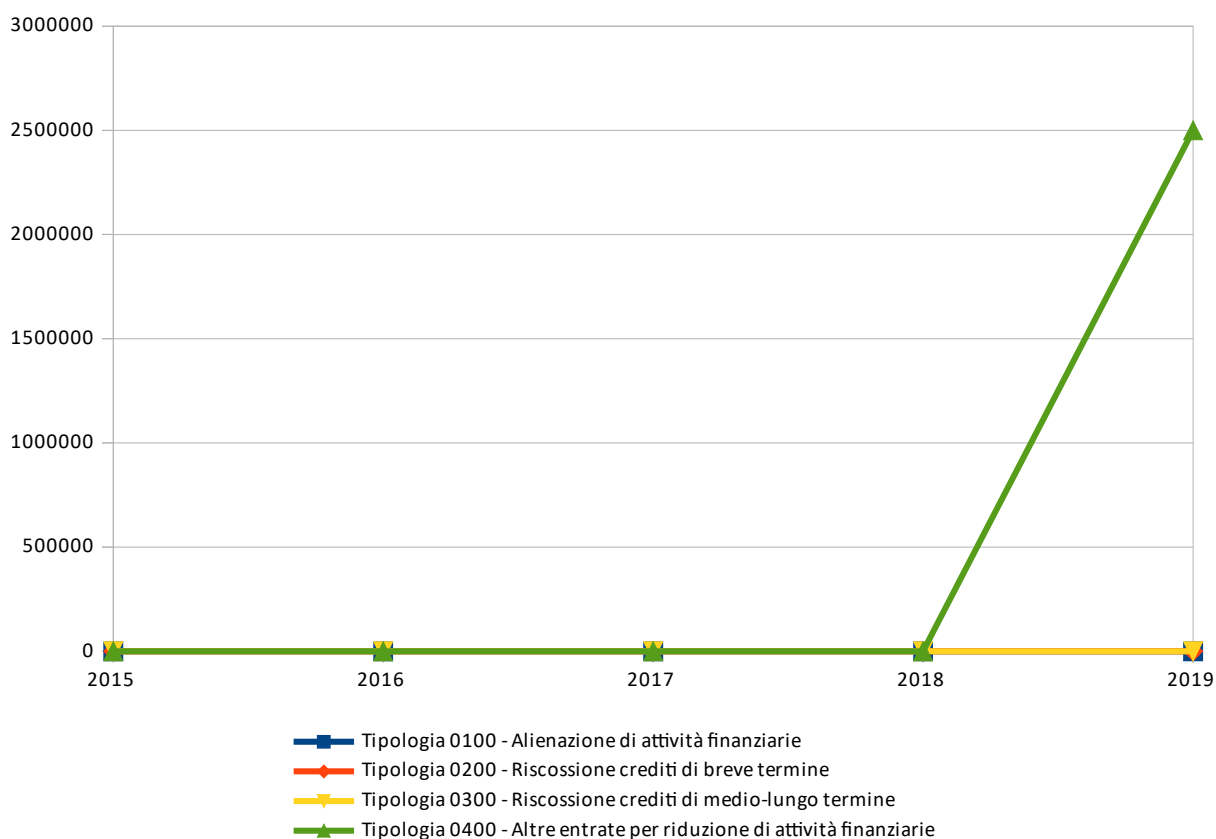
Accertato di Competenza

- Tipologia 0100 - Alienazione di attività finanziarie
- Tipologia 0200 - Riscossione crediti di breve termine
- Tipologia 0300 - Riscossione crediti di medio-lungo termine
- Tipologia 0400 - Altre entrate per riduzione di attività finanziarie

**PROSPETTO QUINQUENNALE DELL'ACCERTATO DI COMPETENZA DEL TITOLO 5**

	2015	2016	2017	2018	2019
Tipologia 0100 - Alienazione di attività finanziarie	0,00	0,00	0,00	0,00	0,00
Tipologia 0200 - Riscossione crediti di breve termine	0,00	0,00	0,00	0,00	0,00
Tipologia 0300 - Riscossione crediti di medio-lungo termine	0,00	0,00	0,00	0,00	0,00
Tipologia 0400 - Altre entrate per riduzione di attività finanziarie	0,00	0,00	0,00	0,00	2.500.000,00
<b>TOTALE</b>	<b>0,00</b>	<b>0,00</b>	<b>0,00</b>	<b>0,00</b>	<b>2.500.000,00</b>

Nota: il prospetto prende in considerazione solo gli anni in cui vige l'attuale decreto D.Lgs. 118/11.



**TITOLO 6 - ACCENSIONE DI PRESTITI**

	<i>Assestato</i>	<i>Percentuale sul totale</i>	<i>Accertato</i>	<i>Percentuale sul totale</i>	<i>Maggiori/ Minori Entrate</i>	<i>Percentuale di realizzazione</i>	<i>Incassato</i>	<i>Percentuale sul totale</i>	<i>Da riportare</i>	<i>Percentuale di incasso</i>
Tipologia 0100 - Emissione di titoli obbligazionari	0,00	0,000%	0,00	0,000%	0,00	0,000%	0,00	0,000%	0,00	0,000%
Tipologia 0200 - Accensione Prestiti a breve termine	0,00	0,000%	0,00	0,000%	0,00	0,000%	0,00	0,000%	0,00	0,000%
Tipologia 0300 - Accensione Mutui e altri finanziamenti a medio lungo termine	2.500.000,00	100,000%	2.500.000,00	100,000%	0,00	100,000%	2.500.000,00	100,000%	0,00	100,000%
Tipologia 0400 - Altre forme di indebitamento	0,00	0,000%	0,00	0,000%	0,00	0,000%	0,00	0,000%	0,00	0,000%
<b>TOTALE</b>	<b>2.500.000,00</b>	<b>100,000%</b>	<b>2.500.000,00</b>	<b>100,000%</b>	<b>0,00</b>	<b>100,000%</b>	<b>2.500.000,00</b>	<b>100,000%</b>	<b>0,00</b>	<b>100,000%</b>

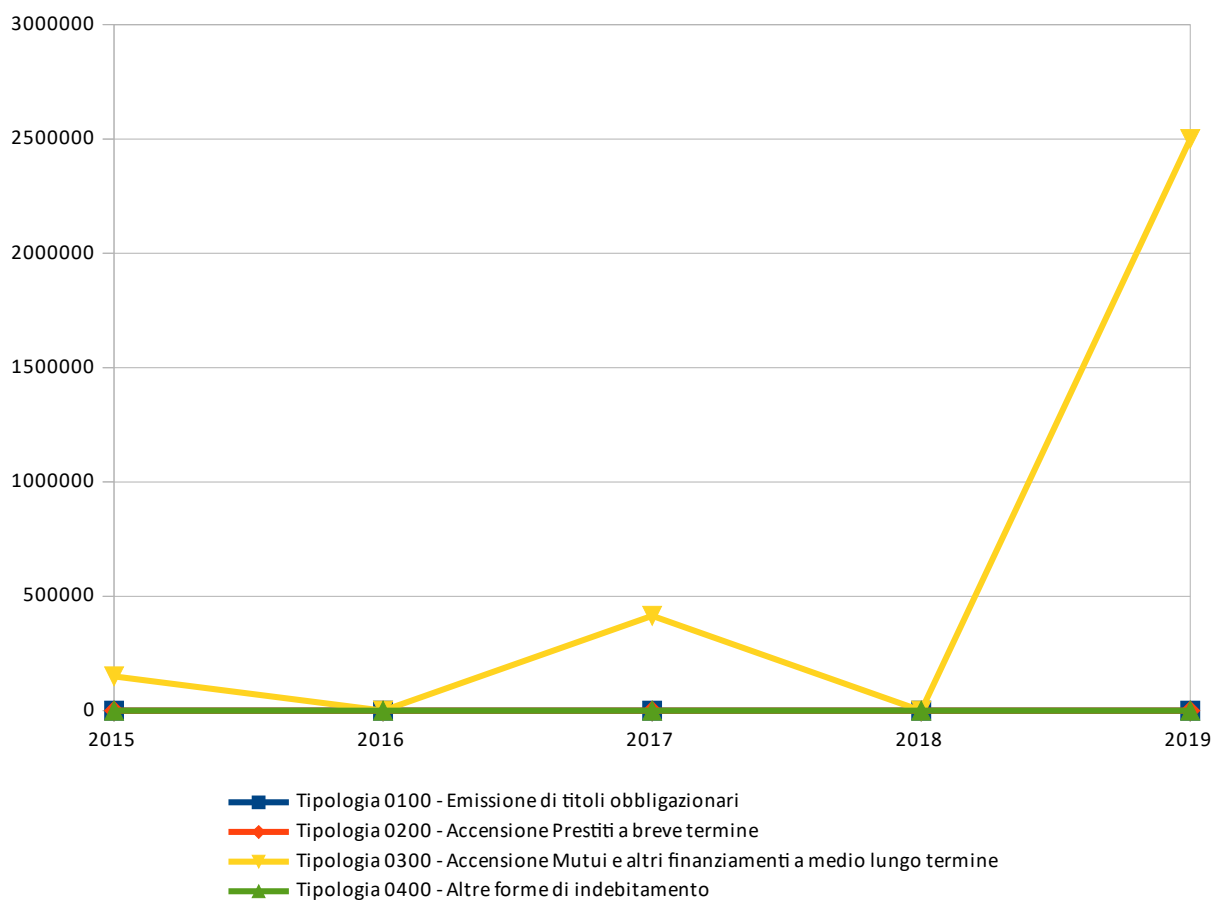
**Accertato di Competenza**

- Tipologia 0100 - Emissione di titoli obbligazionari
- Tipologia 0200 - Accensione Prestiti a breve termine
- Tipologia 0300 - Accensione Mutui e altri finanziamenti a medio lungo termine
- Tipologia 0400 - Altre forme di indebitamento

**PROSPETTO QUINQUENNALE DELL'ACCERTATO DI COMPETENZA DEL TITOLO 6**

	2015	2016	2017	2018	2019
Tipologia 0100 - Emissione di titoli obbligazionari	0,00	0,00	0,00	0,00	0,00
Tipologia 0200 - Accensione Prestiti a breve termine	0,00	0,00	0,00	0,00	0,00
Tipologia 0300 - Accensione Mutui e altri finanziamenti a medio lungo termine	150.000,00	0,00	414.666,00	0,00	2.500.000,00
Tipologia 0400 - Altre forme di indebitamento	0,00	0,00	0,00	0,00	0,00
<b>TOTALE</b>	<b>150.000,00</b>	<b>0,00</b>	<b>414.666,00</b>	<b>0,00</b>	<b>2.500.000,00</b>

Nota: il prospetto prende in considerazione solo gli anni in cui vige l'attuale decreto D.Lgs. 118/11.



**TITOLO 7 - ANTICIPAZIONI DA ISTITUTO TESORIERE/CASSIERE**

	<i>Assestato</i>	<i>Percentuale sul totale</i>	<i>Accertato</i>	<i>Percentuale sul totale</i>	<i>Maggiori/ Minori Entrate</i>	<i>Percentuale di realizzazione</i>	<i>Incassato</i>	<i>Percentuale sul totale</i>	<i>Da riportare</i>	<i>Percentuale di incasso</i>
Tipologia 0100 - Anticipazioni da istituto tesoriere/cassiere	6.000.000,00	100,000%	0,00	0,000%	-6.000.000,00	0,000%	0,00	0,000%	0,00	0,000%
<b>TOTALE</b>	<b>6.000.000,00</b>	<b>100,000%</b>	<b>0,00</b>	<b>0,000%</b>	<b>-6.000.000,00</b>	<b>0,000%</b>	<b>0,00</b>	<b>0,000%</b>	<b>0,00</b>	<b>0,000%</b>

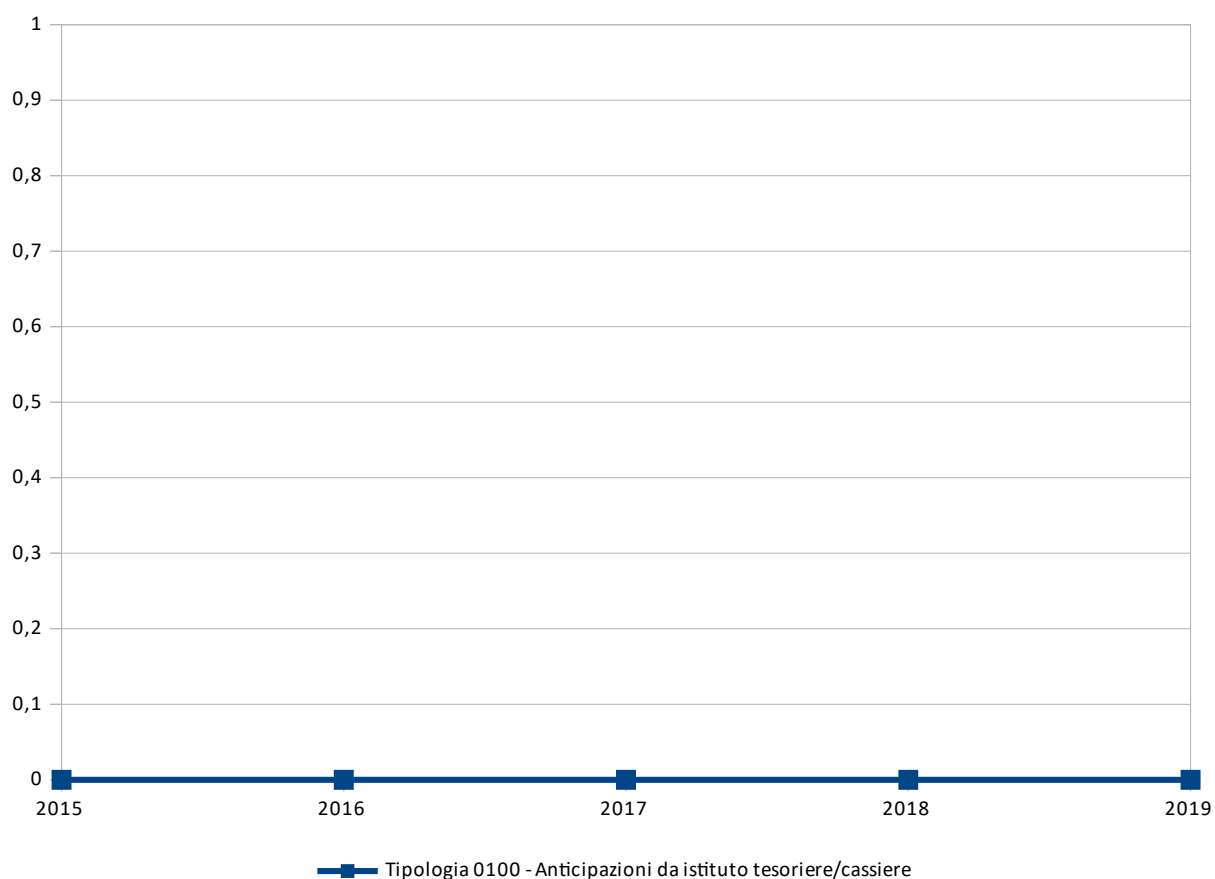
Accertato di Competenza

■ Tipologia 0100 - Anticipazioni da istituto tesoriere/  
cassiere

**PROSPETTO QUINQUENNALE DELL'ACCERTATO DI COMPETENZA DEL TITOLO 7**

	2015	2016	2017	2018	2019
Tipologia 0100 - Anticipazioni da istituto tesoriere/cassiere	0,00	0,00	0,00	0,00	0,00
<b>TOTALE</b>	<b>0,00</b>	<b>0,00</b>	<b>0,00</b>	<b>0,00</b>	<b>0,00</b>

*Nota: il prospetto prende in considerazione solo gli anni in cui vige l'attuale decreto D.Lgs. 118/11.*



**TITOLO 9 - ENTRATE PER CONTO DI TERZI E PARTITE DI GIRO**

	<i>Assestato</i>	<i>Percentuale sul totale</i>	<i>Accertato</i>	<i>Percentuale sul totale</i>	<i>Maggiori/ Minori Entrate</i>	<i>Percentuale di realizzazione</i>	<i>Incassato</i>	<i>Percentuale sul totale</i>	<i>Da riportare</i>	<i>Percentuale di incasso</i>
Tipologia 0100 - Entrate per partite di giro	5.443.500,00	88,866%	4.538.711,71	98,344%	-904.788,29	83,379%	4.538.656,71	98,349%	55,00	99,999%
Tipologia 0200 - Entrate per conto terzi	682.000,00	11,134%	76.441,94	1,656%	-605.558,06	11,208%	76.211,39	1,651%	230,55	99,698%
<b>TOTALE</b>	<b>6.125.500,00</b>	<b>100,000%</b>	<b>4.615.153,65</b>	<b>100,000%</b>	<b>-1.510.346,35</b>	<b>75,343%</b>	<b>4.614.868,10</b>	<b>100,000%</b>	<b>285,55</b>	<b>99,994%</b>

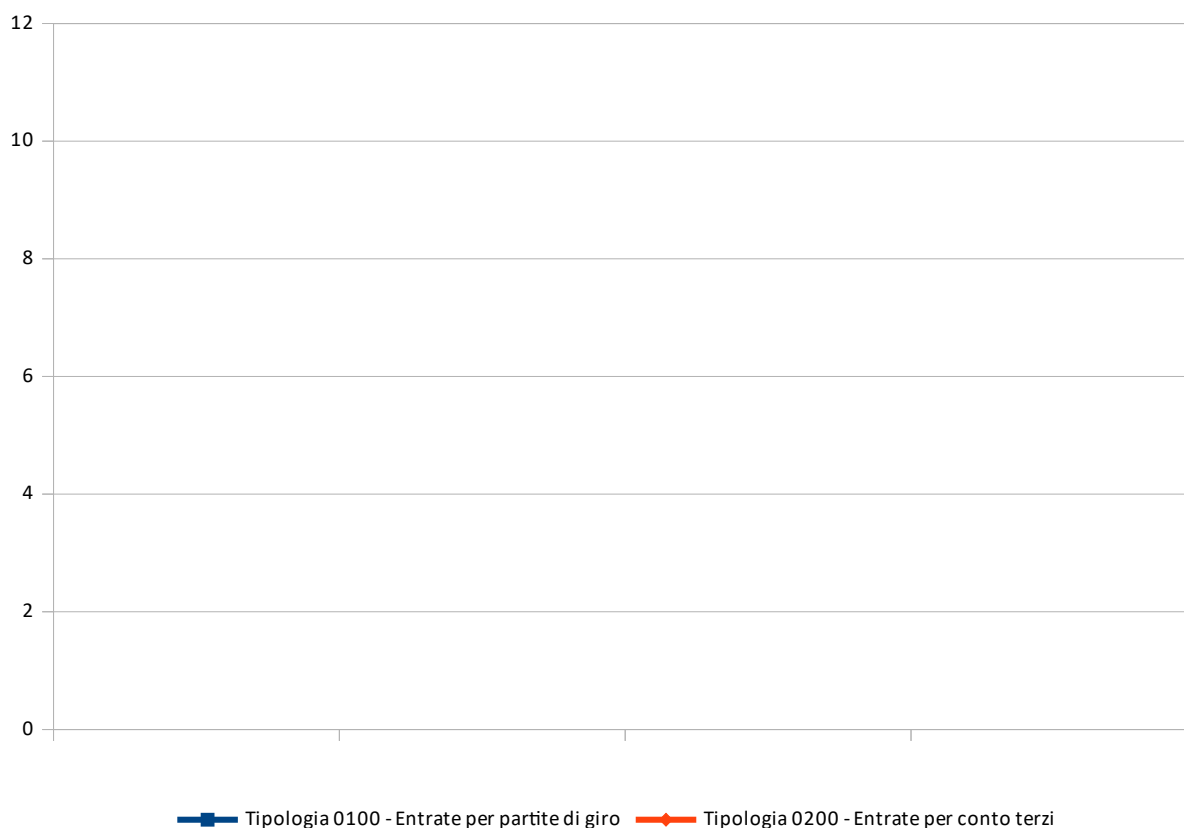
Accertato di Competenza

- Tipologia 0100 - Entrate per partite di giro
- Tipologia 0200 - Entrate per conto terzi

**PROSPETTO QUINQUENNALE DELL'ACCERTATO DI COMPETENZA DEL TITOLO 9**

	2015	2016	2017	2018	2019
Tipologia 0100 - Entrate per partite di giro	4.240.895,32	4.010.612,71	4.791.228,52	4.585.582,85	4.538.711,71
Tipologia 0200 - Entrate per conto terzi	119.515,23	70.914,59	119.037,47	97.238,37	76.441,94
<b>TOTALE</b>	<b>4.360.410,55</b>	<b>4.081.527,30</b>	<b>4.910.265,99</b>	<b>4.682.821,22</b>	<b>4.615.153,65</b>

*Nota: il prospetto prende in considerazione solo gli anni in cui vige l'attuale decreto D.Lgs. 118/11.*





### 3.3 ANALISI DELLA SPESA

	Assestato	Percentuale sul totale	Impegnato	Percentuale sul totale	F.P.V.	Percentuale sul totale	Minori Spese	Percentuale di realizzazione	Pagato	Percentuale sul totale	Da riportare	Percentuale di pagamento
<i>Disavanzo di Amm.ne</i>	0,00	0,000%	0,00	0,000%	0,00	0,000%	0,00	0,000%	0,00	0,000%	0,00	0,000%
<i>Titolo 1</i>	33.614.363,03	41,848%	30.592.850,16	63,632%	212.656,83	1,131%	2.808.856,04	91,644%	25.490.904,20	64,192%	5.101.945,96	83,323%
<i>Titolo 2</i>	30.182.487,31	37,575%	8.467.005,30	17,611%	18.595.131,20	98,869%	3.120.350,81	89,662%	5.733.787,91	14,439%	2.733.217,39	67,719%
<i>Titolo 3</i>	2.500.035,60	3,112%	2.500.035,60	5,200%	0,00	0,000%	0,00	100,000%	2.500.035,60	6,296%	0,00	100,000%
<i>Titolo 4</i>	1.902.704,50	2,369%	1.902.700,67	3,958%	0,00	0,000%	3,83	100,000%	1.902.700,67	4,791%	0,00	100,000%
<i>Titolo 5</i>	6.000.000,00	7,470%	0,00	0,000%	0,00	0,000%	6.000.000,00	0,000%	0,00	0,000%	0,00	0,000%
<i>Titolo 7</i>	6.125.500,00	7,626%	4.615.153,65	9,599%	0,00	0,000%	1.510.346,35	75,343%	4.082.736,63	10,281%	532.417,02	88,464%
<b>TOTALE</b>	<b>80.325.090,44</b>	<b>100,000%</b>	<b>48.077.745,38</b>	<b>100,000%</b>	<b>18.807.788,03</b>	<b>100,000%</b>	<b>13.439.557,03</b>	<b>83,269%</b>	<b>39.710.165,01</b>		<b>8.367.580,37</b>	<b>82,596%</b>

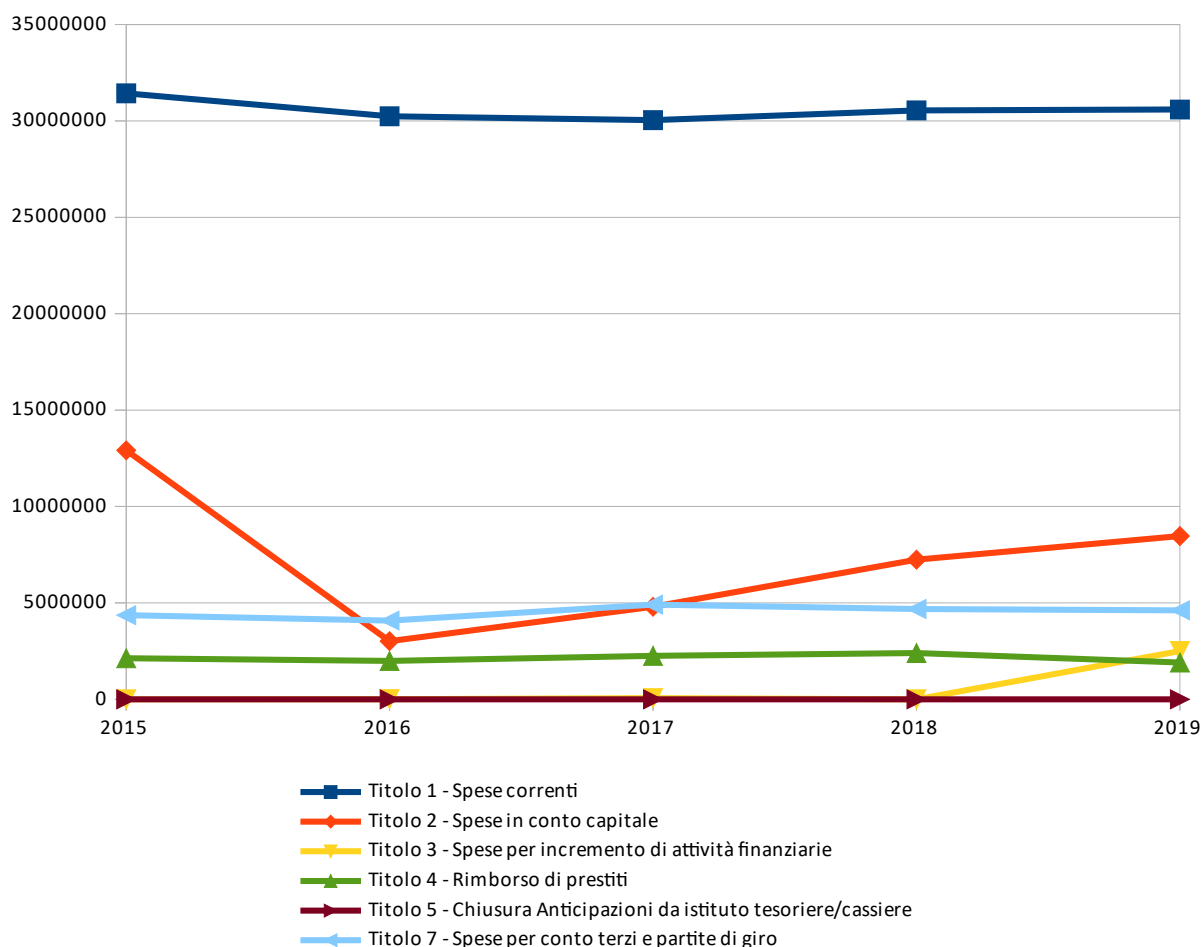
#### Impegnato di Competenza

- Disavanzo di Amm.ne
- Titolo 1
- Titolo 2
- Titolo 3
- Titolo 4
- Titolo 5
- Titolo 7

**PROSPETTO PLURIENNALE DELL'IMPEGNATO DI COMPETENZA**

	2015	2016	2017	2018	2019
Titolo 1 - Spese correnti	31.430.968,01	30.243.097,15	30.041.849,76	30.545.808,06	30.592.850,16
Titolo 2 - Spese in conto capitale	12.913.229,62	3.015.614,27	4.794.335,05	7.241.155,38	8.467.005,30
Titolo 3 - Spese per incremento di attività finanziarie	0,00	3.000,00	56.700,00	0,00	2.500.035,60
Titolo 4 - Rimborso di prestiti	2.128.342,92	1.991.805,84	2.252.499,06	2.399.559,85	1.902.700,67
Titolo 5 - Chiusura Anticipazioni da istituto tesoriere/cassiere	0,00	0,00	0,00	0,00	0,00
Titolo 7 - Spese per conto terzi e partite di giro	4.360.410,55	4.081.527,30	4.910.265,99	4.682.821,22	4.615.153,65
<b>TOTALE</b>	<b>50.832.951,10</b>	<b>39.335.044,56</b>	<b>42.055.649,86</b>	<b>44.869.344,51</b>	<b>48.077.745,38</b>

Nota: il prospetto prende in considerazione solo gli anni in cui vige l'attuale decreto D.Lgs. 118/11.



**ANALISI DELLE SPESE DI COMPETENZA PER TITOLO****TITOLO 1 - SPESE CORRENTI**

	<i>Assestato</i>	<i>Percentuale sul totale</i>	<i>Impegnato</i>	<i>Percentuale sul totale</i>	<i>F.P.V.</i>	<i>Percentuale sul totale</i>	<i>Minori Spese</i>	<i>Percentuale di realizzazione</i>	<i>Pagato</i>	<i>Percentuale sul totale</i>	<i>Da riportare</i>	<i>Percentuale di pagamento</i>
Macroaggregato 101 - Redditi da lavoro dipendente	7.669.979,47	22,818%	7.193.455,56	23,514%	188.013,79	88,412%	288.510,12	96,238%	6.892.740,29	27,040%	300.715,27	95,820%
Macroaggregato 102 - Imposte e tasse a carico dell'ente	554.246,51	1,649%	460.578,42	1,506%	13.299,04	6,254%	80.369,05	85,499%	400.330,18	1,570%	60.248,24	86,919%
Macroaggregato 103 - Acquisto di beni e servizi	17.503.017,72	52,070%	16.719.309,57	54,651%	11.344,00	5,334%	772.364,15	95,587%	13.484.558,58	52,899%	3.234.750,99	80,653%
Macroaggregato 104 - Trasferimenti correnti	4.176.863,26	12,426%	3.863.109,81	12,627%	0,00	0,000%	313.753,45	92,488%	2.443.962,16	9,588%	1.419.147,65	63,264%
Macroaggregato 107 - Interessi passivi	1.375.159,35	4,091%	1.354.388,69	4,427%	0,00	0,000%	20.770,66	98,490%	1.354.388,69	5,313%	0,00	100,000%
Macroaggregato 108 - Altre spese per redditi da capitale	0,00	0,000%	0,00	0,000%	0,00	0,000%	0,00	0,000%	0,00	0,000%	0,00	0,000%
Macroaggregato 109 - Rimborsi e poste correttive delle entrate	134.758,19	0,401%	101.721,98	0,333%	0,00	0,000%	33.036,21	75,485%	38.107,98	0,149%	63.614,00	37,463%
Macroaggregato 110 - Altre spese correnti	2.200.338,53	6,546%	900.286,13	2,943%	0,00	0,000%	1.300.052,40	40,916%	876.816,32	3,440%	23.469,81	97,393%
<b>TOTALE</b>	<b>33.614.363,03</b>	<b>100,000%</b>	<b>30.592.850,16</b>	<b>100,000%</b>	<b>212.656,83</b>	<b>100,000%</b>	<b>2.808.856,04</b>	<b>91,644%</b>	<b>25.490.904,20</b>	<b>100,000%</b>	<b>5.101.945,96</b>	<b>83,323%</b>

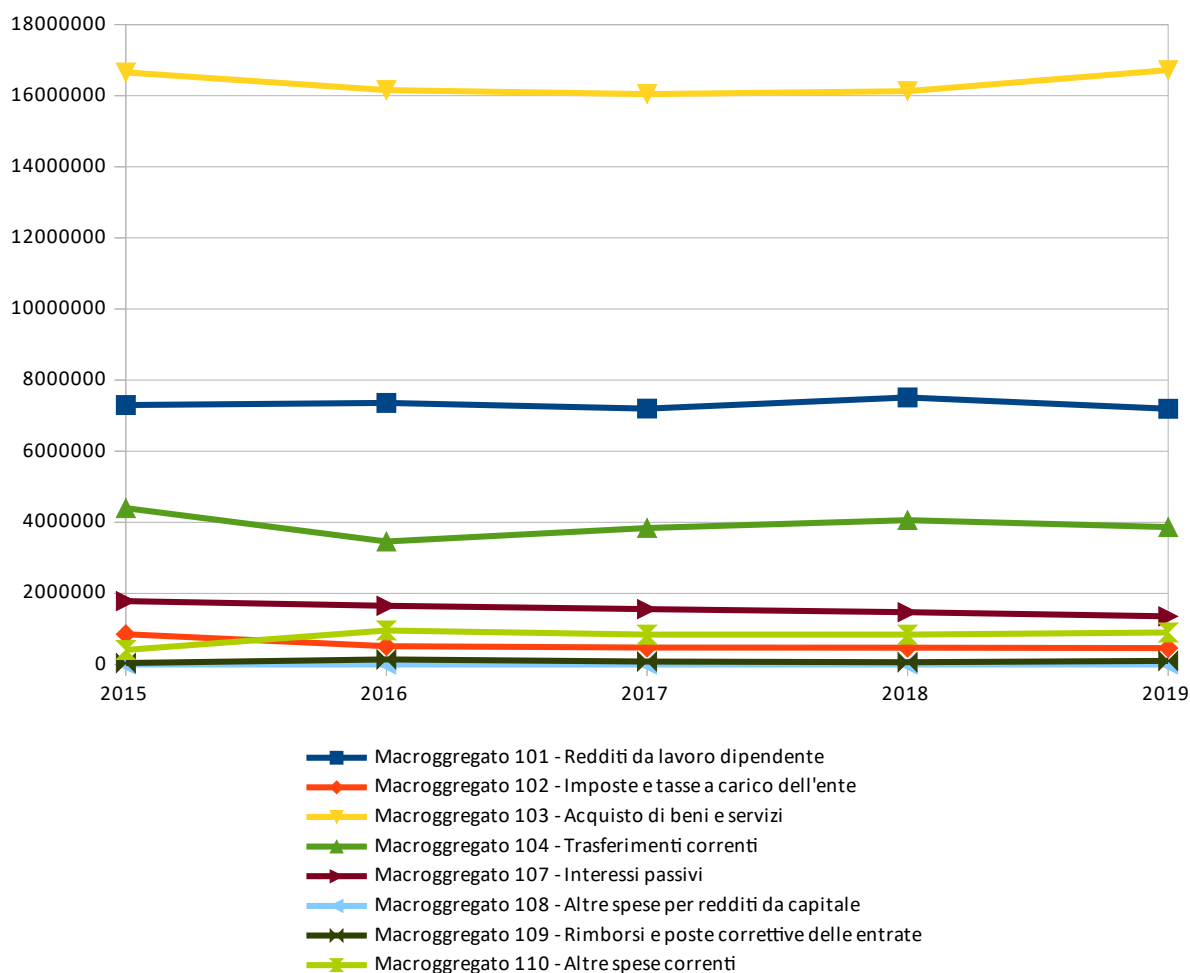
## Impegnato di Competenza

- Macroaggregato 101 - Redditi da lavoro dipendente
- Macroaggregato 102 - Imposte e tasse a carico dell'ente
- Macroaggregato 103 - Acquisto di beni e servizi
- Macroaggregato 104 - Trasferimenti correnti
- Macroaggregato 107 - Interessi passivi
- Macroaggregato 108 - Altre spese per redditi da capitale
- Macroaggregato 109 - Rimborsi e poste correttive delle entrate
- Macroaggregato 110 - Altre spese correnti

**PROSPETTO QUINQUENNALE DELL'IMPEGNATO DI COMPETENZA DEL TITOLO 1**

	2015	2016	2017	2018	2019
Macrogregato 101 - Redditi da lavoro dipendente	7.297.814,29	7.357.622,28	7.199.213,94	7.511.355,53	7.193.455,56
Macrogregato 102 - Imposte e tasse a carico dell'ente	851.025,80	515.661,76	474.631,58	473.074,17	460.578,42
Macrogregato 103 - Acquisto di beni e servizi	16.655.706,36	16.158.014,46	16.043.377,17	16.127.518,22	16.719.309,57
Macrogregato 104 - Trasferimenti correnti	4.398.179,81	3.458.409,00	3.840.590,19	4.060.317,15	3.863.109,81
Macrogregato 107 - Interessi passivi	1.781.942,28	1.650.595,63	1.558.254,34	1.470.992,28	1.354.388,69
Macrogregato 108 - Altre spese per redditi da capitale	0,00	0,00	0,00	0,00	0,00
Macrogregato 109 - Rimborsi e poste correttive delle entrate	38.530,44	144.620,35	83.985,26	61.683,33	101.721,98
Macrogregato 110 - Altre spese correnti	407.769,03	958.173,67	841.797,28	840.867,38	900.286,13
<b>TOTALE</b>	<b>31.430.968,01</b>	<b>30.243.097,15</b>	<b>30.041.849,76</b>	<b>30.545.808,06</b>	<b>30.592.850,16</b>

Nota: il prospetto prende in considerazione solo gli anni in cui vige l'attuale decreto D.Lgs. 118/11.



**TITOLO 2 - SPESE IN CONTO CAPITALE**

	Assestato	Percentuale sul totale	Impegnato	Percentuale sul totale	F.P.V.	Percentuale sul totale	Minori Spese	Percentuale di realizzazione	Pagato	Percentuale sul totale	Da riportare	Percentuale di pagamento
Macroaggregato 201 - Tributi in conto capitale a carico dell'ente	0,00	0,000%	0,00	0,000%	0,00	0,000%	0,00	0,000%	0,00	0,000%	0,00	0,000%
Macroaggregato 202 - Investimenti fissi lordi e acquisto di terreni	29.420.406,35	97,475%	8.176.292,17	96,567%	18.496.625,57	99,470%	2.747.488,61	90,661%	5.555.110,44	96,884%	2.621.181,73	67,942%
Macroaggregato 203 - Contributi agli investimenti	711.154,80	2,356%	239.786,97	2,832%	98.505,63	0,530%	372.862,20	47,569%	127.751,31	2,228%	112.035,66	53,277%
Macroaggregato 204 - Altri trasferimenti in conto capitale	0,00	0,000%	0,00	0,000%	0,00	0,000%	0,00	0,000%	0,00	0,000%	0,00	0,000%
Macroaggregato 205 - Altre spese in conto capitale	50.926,16	0,169%	50.926,16	0,601%	0,00	0,000%	0,00	100,000%	50.926,16	0,888%	0,00	100,000%
<b>TOTALE</b>	<b>30.182.487,31</b>	<b>100,000%</b>	<b>8.467.005,30</b>	<b>100,000%</b>	<b>18.595.131,20</b>	<b>100,000%</b>	<b>3.120.350,81</b>	<b>89,662%</b>	<b>5.733.787,91</b>	<b>100,000%</b>	<b>2.733.217,39</b>	<b>67,719%</b>

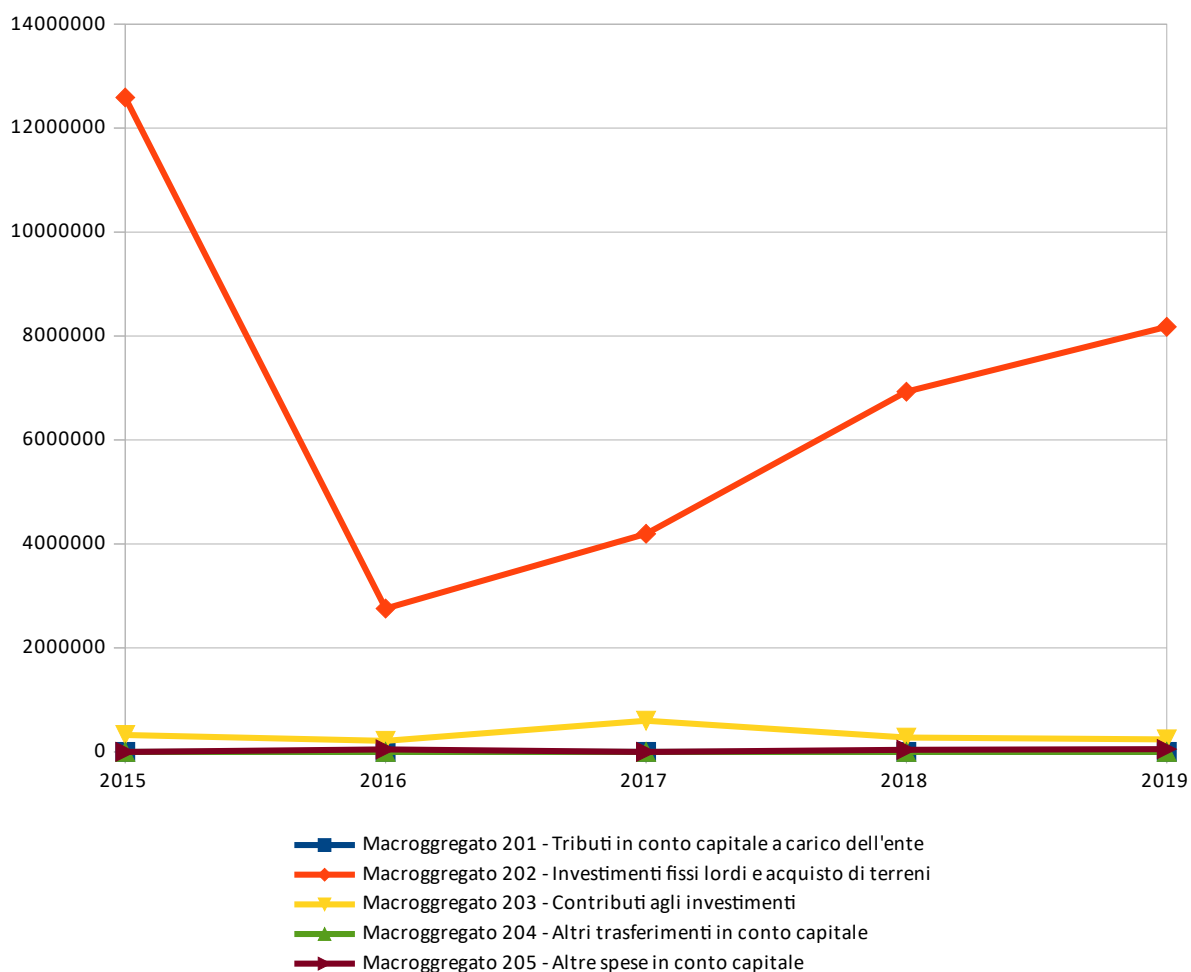
**Impegnato di Competenza**

- Macroaggregato 201 - Tributi in conto capitale a carico dell'ente
- Macroaggregato 202 - Investimenti fissi lordi e acquisto di terreni
- Macroaggregato 203 - Contributi agli investimenti
- Macroaggregato 204 - Altri trasferimenti in conto capitale
- Macroaggregato 205 - Altre spese in conto capitale

**PROSPETTO QUINQUENNALE DELL'IMPEGNATO DI COMPETENZA DEL TITOLO 2**

	2015	2016	2017	2018	2019
Macrogregato 201 - Tributi in conto capitale a carico dell'ente	0,00	0,00	0,00	0,00	0,00
Macrogregato 202 - Investimenti fissi lordi e acquisto di terreni	12.590.060,60	2.756.608,84	4.195.621,55	6.928.900,37	8.176.292,17
Macrogregato 203 - Contributi agli investimenti	323.169,02	211.926,85	598.713,50	273.521,43	239.786,97
Macrogregato 204 - Altri trasferimenti in conto capitale	0,00	0,00	0,00	0,00	0,00
Macrogregato 205 - Altre spese in conto capitale	0,00	47.078,58	0,00	38.733,58	50.926,16
<b>TOTALE</b>	<b>12.913.229,62</b>	<b>3.015.614,27</b>	<b>4.794.335,05</b>	<b>7.241.155,38</b>	<b>8.467.005,30</b>

Nota: il prospetto prende in considerazione solo gli anni in cui vige l'attuale decreto D.Lgs. 118/11.



La spesa d'investimento nel triennio è riportata nei prospetti precedenti che evidenziano il "Trend storico della gestione di competenza", di seguito si evidenzia la situazione della spesa d'investimento del 2019 suddivisa per tipologia di finanziamento e opera, indicando nel dettaglio per ogni modalità di finanziamento le opere che sono state impegnate nel corso dell'anno per la relativa realizzazione.

ONERI DI URBANIZZAZIONE		€ 825.000,00	capitolo entrata 6000/100 - 6000/500 - 6000/600 - 6000/700								
DIP.	descrizione opera	previsioni bilancio 2019	variazioni di bilancio	assestato	capitolo spesa	impegnato 2019	FPV al 31/12/2019	impegnato 2020	impegnato 2021	SOMME NON IMPEGNA TE	accertato al 31/12/2019
3	Parcheggio Fondotoce	90.000,00		90.000,00	26000/151	90.000,00				-	
3	Bonifica terreno parcheggio ex gasometro	108.900,00		108.900,00	26000/167	-	-			108.900,00	
6	Piano del traffico	310.000,00	- 250.000,00	60.000,00	26000/168	59.916,40				83,60	
5	Interventi diversi di manutenzione straordinaria nelle scuole cittadine	75.000,00	21.000,00	96.000,00	26200/10	95.999,99				0,01	
4	Interventi luoghi sacri	40.000,00		40.000,00	29000/100	40.000,00				-	
3	Progettazioni e servizi di supporto settore LLPP	75.000,00	- 13.000,00	62.000,00	25250/200	61.670,51				329,49	
3	Indagini preliminari alle progettazioni	60.000,00	5.000,00	65.000,00	25250/206	64.644,48				355,52	
5	Progettazioni e servizi di supporto settore Manutenzioni str.	40.000,00	40.000,00	80.000,00	25250/250	69.969,85				10.030,15	
4	Progettazioni Urbanistica	15.000,00	10.000,00	25.000,00	25250/100	25.000,00				-	
6	Incarico professionale prevenzione incendi		5.710,00	5.710,00	25250/261	5.710,00				-	
5	Spese per V.T.A.		48.797,54	48.797,54	25250/262	32.870,02				15.927,52	
3	Progettazione Villa San Remigio		7.760,00	7.760,00	25250/264	5.918,44				1.841,56	
4	Attrezzature impianti sportivi	5.000,00		5.000,00	28930/104	4.939,78				60,22	
4	Estensione e collegamenti fira ottica	6.100,00		6.100,00	27000/42	6.100,00				-	
1	Acquisto mezzo VV.FF. volontari VCO - trasf		8.000,00	8.000,00	28931/4	8.000,00				-	
5	Ponticello pedonale via Isonzo		7.000,00	7.000,00	26000/176	6.999,99				0,01	
5	Perizia di variante intervento ponte San Giovanni		22.000,00	22.000,00	26000/177	21.933,32				66,68	
5	Verifiche statiche Scuole Torchiedo e Della Rossa		12.000,00	12.000,00	26200/32	-				12.000,00	
5	Recinzione area esterna scuola Ranzoni		37.663,60	37.663,60	26200/30	37.663,60				-	
5	Fibra ottica Scuole Medie (Cadorna e Quasimodo)		-	-	26200/31	-				-	
5	Sostituzione caldaia C.F.P.		50.000,00	50.000,00	26200/33	45.938,00				4.062,00	
5	Manutenzione str.rifacimento rete dati Sc.Ranzoni		1.379,74	1.379,74	26200/38	-				1.379,74	
5	Manutenzione str. Solaio Scuola Cantelli		10.000,00	10.000,00	26200/40	10.000,00				-	
5	Manutenzione impianti pista di atletica (riscaldam)		3.000,00	3.000,00	26500/28	3.000,00				-	
5	Manutenzione impianti stadio comunale (riscaldam)		9.000,00	9.000,00	26500/29	6.832,00				2.168,00	
5	Interventi straordinari verde pubblico		23.202,46	23.202,46	27200/37	23.135,60				66,86	
5	Progettazioni edifici comunali -quota comune (cofinanziam. MIT)		10.240,00	10.240,00	25250/258	-				10.240,00	
		825.000,00	68.753,34	893.753,34		726.241,98	-	-	-	167.511,36	879.555,51



	RISTORNO FISCALE FRONTALIERI	€ 1.120.000,00	capitolo entrata 5510/0								
DIP.	descrizione opera	previsioni bilancio 2019	variazioni di bilancio	asestato	capitolo spesa	impegnato 2019	FPV al 31/12/2019	impegnato 2020	impegnato 2021	SOMME NON IMPEGNATE	accertato al 31/12/2019
3	Parcheggio Fondotoce	170.000,00		170.000,00	26000/164	170.000,00				-	
3	Piste ciclabili sicure	136.500,00		136.500,00	26000/166	100.000,00	36.500,00	36.500,00		-	
3	Riqualificazione Piazza F.lli Bandiera	220.000,00		220.000,00	26000/157	220.000,00				-	
5	Int. messa in sicurezza strade	90.000,00	18.207,28	108.207,28	26000/20	96.383,70				11.823,58	
5	Rifacimento passerella Fondotoce	120.000,00	- 18.207,28	101.792,72	26000/163	101.598,00				194,72	
5	Manutenzione straordinaria asili nido	15.000,00		15.000,00	26300/95	15.000,00				-	
5	Manutenzione str. Immobili comunali (5.000 canna fumaria R.Franzi)		5.000,00	5.000,00	26300/146	5.000,00					
3	Manutenzione straordinaria ERP (ATC)	40.000,00		40.000,00	25550/900	40.000,00				-	
3	Parco Villa San Remigio	71.785,60		71.785,60	27000/56	-				71.785,60	
5	Incarichi certificato prevenzione incendi - CPI	20.000,00	- 1.903,20	18.096,80	25250/255	16.273,53				1.823,27	
5	Progettazioni e servizi di supporto settore Manutenzioni str.		1.903,20	1.903,20	25250/256	1.903,20					
1	Acquisto attrezzature	30.000,00	- 15.000,00	15.000,00	28930/100	14.004,64				995,36	
1	Acquisto mobili e arredi	9.000,00		9.000,00	28930/700	8.595,71				404,29	
7	Acquisto arredi scolastici	25.000,00		25.000,00	26520/400	25.000,00				-	
7	Acquisto attrezzature asili nido	4.000,00		4.000,00	28930/101	3.999,99				0,01	
6	Autovetture e automezzi PM		20.000,00	20.000,00	28931/100	19.481,17				518,83	
6	Attrezzature piano traffico – PM	5.000,00	- 5.000,00	-	28932/603					-	
6	Attrezzature e impianti di videosorveglianza PM	24.714,40		24.714,40	28932/302	24.519,20				195,20	
4	Piano Informatizzazione (hardware-server-postazione lavoro)	20.000,00	- 11.000,00	9.000,00	25200/0	8.204,04				795,96	
4	Attivazione servizi informatici in cloud		11.000,00	11.000,00	25200/3	10.940,26				59,74	
4	Piano Informatizzazione (software)	10.000,00		10.000,00	25200/500	10.000,00				-	
4	Adeguamento terminali rilevazione presenze	15.000,00	- 15.000,00	-	25200/505					-	
4	Strumenti per una Verbania Smart - Fesr OT2	22.000,00		22.000,00	25200/555	-				22.000,00	
3	Colonnine ricarica bici e auto elettriche - Fesr OT4	22.000,00		22.000,00	28932/304	22.000,00				-	
4	Info mobilità - Fesr OT2	10.000,00		10.000,00	25200/553	10.000,00				-	
4	Progettazione interventi Fesr 2014-2020 OT2	40.000,00		40.000,00	25250/215	-				40.000,00	
4	Spese per progettazioni urbanistica		10.000,00	10.000,00	25251/0	-					
5	Manutenzione str. Strade e opere di completamento		50.000,00	50.000,00	26000/174	50.000,00				-	
5	Asfaltatura strade cittadine (via F.Filzi-Via Vigne Basse)		50.000,00	50.000,00	26000/175	50.000,00				-	
	totale	1.120.000,00	100.000,00	1.220.000,00		1.022.903,44	36.500,00	36.500,00	0,00	150.596,56	1.220.000,00

CONTRIBUTI REGIONALI		€ 841.406,50									
DIP.	descrizione opera	previsioni bilancio 2019	variazioni di bilancio	asestato	capitolo	impegnato 2019	FPV al 31/12/2019	impegnato 2020	impegnato 2021	SOMME NON IMPEGNATE	accertato al 31/12/2019
3	Piste ciclabili sicure	136.500,00		136.500,00	S 26000/165 E 7000/56	100.000,00	36.500,00	36.500,00		-	136.500,00
3	Sistemazione Rio Iselle	200.000,00		200.000,00	S 26100/18 E 7000/42	152.549,57				47.450,43	152.549,57
5	Ristrutturazione ed efficientamento energetico Scuola Tozzi	205.000,00		205.000,00	S 26200/25 E 7000/57	-				205.000,00	-
5	Interventi diversi di manutenzione straordinaria nelle scuole cittadine - sistemazione aree esterne scuole diverse	299.906,50		299.906,50	S 26200/27 E 7000/58	-				299.906,50	-
5	Interventi diversi di manutenzione straordinaria nelle scuole cittadine - sistemazione aree esterne scuole diverse		3.598,15	3.598,15	S 26300/144 E 7000/59	3.598,15				-	3.598,15
5	Manutenzione straordinaria asili nido		4.500,00	4.500,00	S 28930/106 E 7000/59	4.500,00				-	4.500,00
4	L. 1989/13 Superamento barriere architettoniche contributo a favore privati		101.027,07	101.027,07	S 26300/87 E 5390/0	101.027,07				-	101.027,07
		841.406,50	109.125,22	950.531,72		361.674,79	36.500,00	36.500,00	-	552.356,93	398.174,79

MUTUO CASSA DEPOSITI E PRESTITI		€ 2.500.000,00	capitolo entrata 8000/71								
DIP.	descrizione opera	previsioni bilancio 2019	variazioni di bilancio	asestato	capitolo spesa	impegnato 2019	FPV al 31/12/2019	impegnato 2020	impegnato 2021	SOMME NON IMPEGNATE	accertato al 31/12/2019
3	Riqualificazione Piazza F.lli Bandiera	2.500.000,00		2.500.000,00	26000/144	280.000,00	2.220.000,00	1.800.000,00	420.000,00	-	
		2.500.000,00	0,00	2.500.000,00		280.000,00	2.220.000,00	1.800.000,00	420.000,00	0,00	2.500.000,00

ALIENAZIONI PATRIMONIALI		€ 2.095.000,00	capitolo entrata 5210/100								
DIP.	descrizione opera	previsioni bilancio 2019	variazioni di bilancio	asestato	capitolo spesa	impegnato 2019	FPV al 31/12/2019	impegnato 2020	impegnato 2021	SOMME NON IMPEGNATE	accertato al 31/12/2019
5	Interventi diversi di manutenzione straordinaria nelle scuole cittadine	75.000,00		75.000,00	26200/19	58.062,85				16.937,15	
5	Ristrutturazione ed efficientamento energetico Scuola Tozzi	15.000,00	- 15.000,00	-	26200/26	-				-	
5	Manutenzioni str. patrimonio comunale	40.000,00		40.000,00	26300/6	39.999,99				0,01	
5	Interventi sulle strutture sportive	50.000,00	25.500,00	75.500,00	26500/6	73.111,25				2.388,75	
3	Opere di completamento CPI CEM	90.000,00		90.000,00	27050/20	90.000,00				-	
5	Manutenzione str. Asili nido		12.500,00	12.500,00	26300/143	12.500,00				-	
5	Manutenzione str. Immobili comunali (10.000 tetto sede Pallanza + 5.000 canna fumaria R.Franzi)		15.000,00	15.000,00	26300/145	14.881,12					
1	Bilancio partecipato 2019	120.000,00	- 120.000,00	-	26300/80	-				-	
5	Progetto Bilancio partecipato 2019 - Aule a cielo aperto Sc. Peron		57.000,00	57.000,00	26300/139	56.542,45				457,55	
5	Manutenzione str. Forno crematorio		25.000,00	25.000,00	27340/3	25.000,00				-	
		390.000,00	-	390.000,00		370.097,66	-	-	-	19.325,91	377.579,60

	CANONI DEMANIO IDRICO LACUALE	€ 250.000,00	capitolo entrata 5750/500								
DIP.	descrizione opera	previsioni bilancio 2019	variazioni di bilancio	assestato	capitolo spesa	impegnato 2019	FPV al 31/12/2019	impegnato 2020	impegnato 2021	SOMME NON IMPEGNATE	accertato al 31/12/2019
			30.000,00	30.000,00	26100/3		30.000,00	29.963,99		36,01	
3	Consolidamento lungolago Pallanza	200.000,00		200.000,00	26100/24	100.000,00	100.000,00	100.000,00		-	
5	Consolidamento lungolago Intra	50.000,00		50.000,00	26100/32	36.738,47				13.261,53	
		250.000,00	-	280.000,00		136.738,47	130.000,00	129.963,99	-	13.297,54	294.448,08

RIMOZIONE VINCOLI		€ 20.000,00	capitolo entrata 5860/0								
DIP.	descrizione opera	previsioni bilancio 2019	variazioni di bilancio	assestato	capitolo spesa	impegnato 2019	FPV al 31/12/2019	impegnato 2020	impegnato 2021	SOMME NON IMPEGNATE	accertato al 31/12/2019
3	Manutenzione straordinaria ERP (ATC)	20.000,00	30.925,59	50.925,59	25550/257	50.925,59				-	
		20.000,00	30.925,59	50.925,59		50.925,59	-	-	-	0,00	55.209,36

DIRITTI DI SUPERFICIE		€ 20.000,00	capitolo entrata 5250/0								
DIP.	descrizione opera	previsioni bilancio 2019	variazioni di bilancio	assestato	capitolo spesa	impegnato 2019	FPV al 31/12/2019	impegnato 2020	impegnato 2021	SOMME NON IMPEGNATE	accertato al 31/12/2019
3	Manutenzione straordinaria ERP (ATC)	20.000,00	36.150,00	56.150,00	25550/252	56.150,00				-	
		20.000,00	36.150,00	56.150,00		56.150,00	-	-	-	0,00	73.906,65

BANDO PERIFERIE		€ 8.012.903,46	capitolo entrata 5350/100								
DIP.	descrizione opera	previsioni bilancio 2019	variazioni di bilancio	assestato	capitolo spesa	impegnato 2019	FPV al 31/12/2019	impegnato 2020	impegnato 2021	SOMME NON IMPEGNATE	accertato al 31/12/2019
3	Pista cicilopedonale Tre ponti-Beata Giovannina	3.951.550,33		3.951.550,33	26000/169	1.350.607,90	2.600.942,43	2.000.000,00	600.942,43	-	3.951.550,33
3	Movicentro 2° lotto	2.582.591,92		2.582.591,92	28740/4	1.200.000,00	1.382.591,92	1.382.591,92		-	2.582.591,92
3	Riqualficazione ed accessibilità spiagge	914.609,70		914.609,70	27000/58	405.299,81	509.309,89	509.309,89		-	914.609,70
3	Progettazione Pista cicilopedonale Tre ponti-Beata Giovannina	145.874,90		145.874,90	25250/216	145.874,90				-	145.874,90
3	Progettazione riqualficazione ed accessibilità spiagge	70.646,96		70.646,96	25250/217	70.646,96				-	70.646,96
3	Agorà Casa della Resistenza	107.829,65		107.829,65	26300/136	107.829,65				-	107.829,65
3	Card Terre Alte	100.000,00		100.000,00	25200/561	100.000,00				-	100.000,00
3	Ripristino pista ciclopedonale lungo fiume Toce (parco Ticino)	48.000,00		48.000,00	27200/33	48.000,00				-	48.000,00
3	Centro Studi migrazioni ed attività didattica (parco Ticino)	30.000,00		30.000,00	27000/34	30.000,00				-	30.000,00
3	Progetto informazioni per la fruizione aree lacustri	61.800,00		61.800,00	27000/35	61.800,00				-	61.800,00
		8.012.903,46	-	8.012.903,46		3.520.059,22	4.492.844,24	3.891.901,81	600.942,43	0,00	8.012.903,46

CONTRIBUTI STATALI											
DIP.	descrizione opera	previsioni bilancio 2019	variazioni di bilancio	assestato	capitolo	impegnato 2019	FPV al 31/12/2019	impegnato 2020	impegnato 2021	SOMME NON IMPEGNATE	accertato al 31/12/2019
5	Interventi efficientamento energetico edifici pubblici (scuole)		130.000,00	130.000,00	S 26200/29 E 5350/3	130.000,00				-	130.000,00
5	Progettazione edifici comunali - quota MIT (cofinanziamento 80%)		72.000,00	72.000,00	S 25250/259 E 5350/5					72.000,00	-
		0.00	202.000,00	202.000,00		130.000,00	-	-	-	72.000,00	130.000,00

	MEZZI PROPRI	€ 3.000,00	capitolo entrata - 5940/0 - 5940/1								
DIP.	descrizione opera	previsioni bilancio 2019	variazioni di bilancio	asestato	capitoli	impegnato 2019	FPV al 31/12/2019	impegnato 2020	impegnato 2021	SOMME NON IMPEGNATE	accertato al 31/12/2019
5	Manutenzione str.rifacimento rete dati Sc.Ranzoni		6.241,72	6.241,72	S 26200/39 E 5920/23	-				6.241,72	44.917,44
5	Manutenzione str. Solaio Scuola Cantelli		5.000,00	5.000,00	S 26200/41 E 5920/23	4.999,90				0,10	
5	Accesso disabili Scuola Media Quasimodo		7.869,00	7.869,00	S 26200/42 E 5920/23	7.869,00				-	
5	Ripristino recinzione Scuola Torchiedo		10.000,00	10.000,00	S 26200/43 E 5920/23	7.320,00				2.680,00	
5	Riparazione pavimento teatro il Maggiore		15.806,72	15.806,72	S 27050/31 E 5920/23	15.806,72				-	
5	Implementazione arborea M.Di Campagna e Suna		20.000,00	20.000,00	S 27200/39 E 5920/22	20.000,00				-	20.000,00
6	Innovazione fondo incentivi Biblioteca		1.025,24	1.025,24	S 25251/8 E 5940/8	-				1.025,24	
3	Innovazione fondo incentivi LLPP	2.000,00		2.000,00	S 25251/6 E 5940/0	-				2.000,00	1.413,53
5	Innovazione fondo incentivi Manutenzioni	1.000,00		1.000,00	S 25261/7 E 5940/1	-				1.000,00	969,53
1	Innovazione fondo incentivi gare			-	S 25261/2 E 5940/2	-					35,79
3	Lavori di sistemazione canile comunale		50.000,00	50.000,00	S 26300/138 E 5920/19	-				50.000,00	50.000,00
		3.000,00	115.942,68	118.942,68		55.995,62	-	-	-	62.947,06	117.336,29

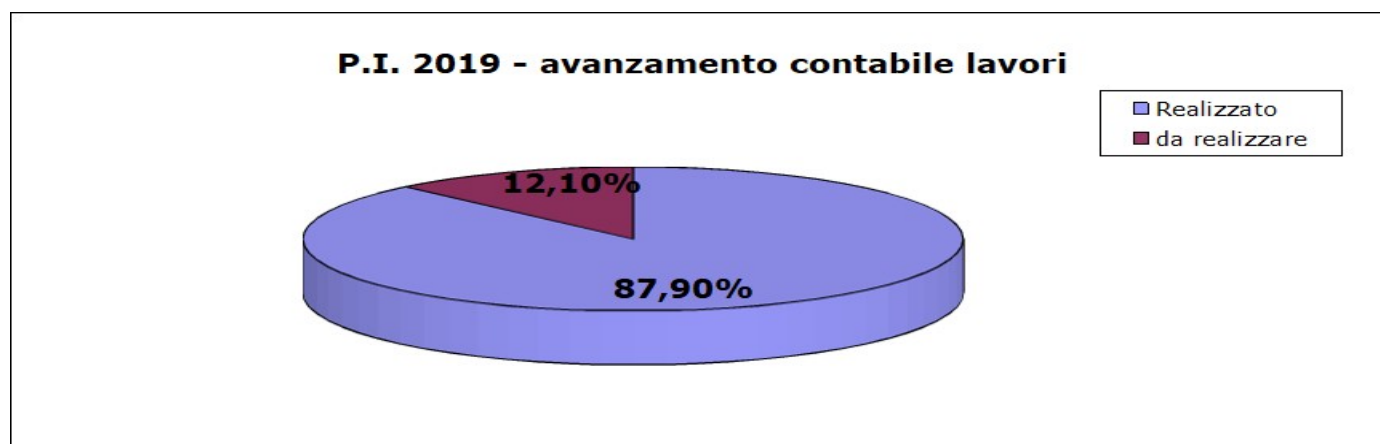
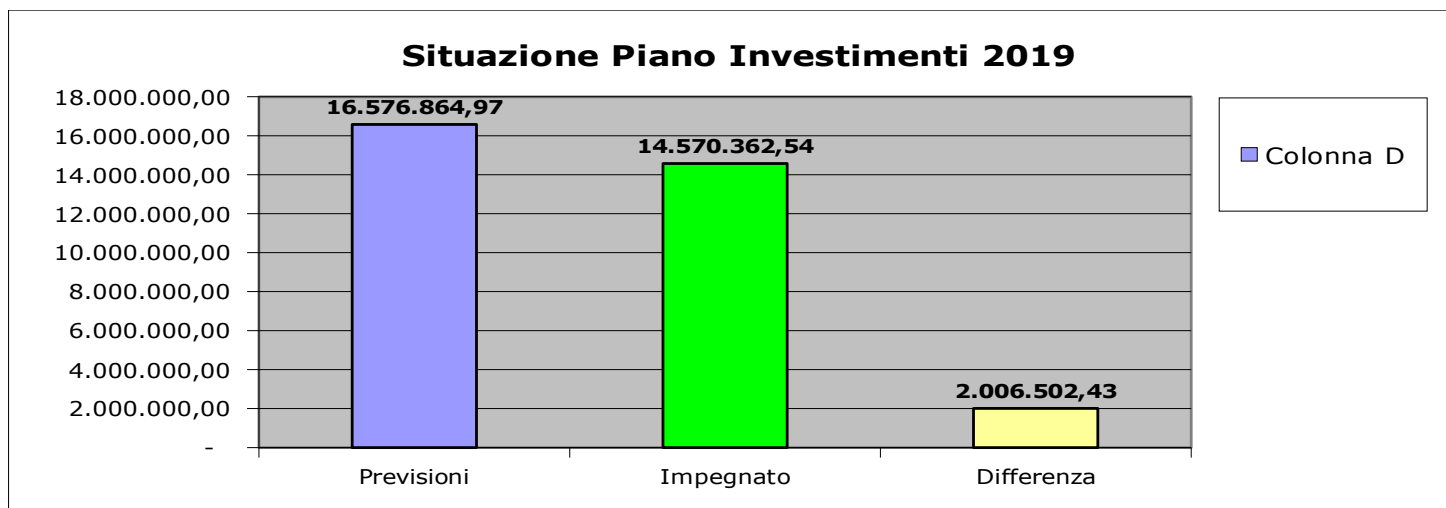
AUTOFINANZIAMENTO		€ 90.000,00	capitolo entrata 6542/200								
DIP.	descrizione opera	previsioni bilancio 2019	variazioni di bilancio	asestato	capitolo spesa	impegnato 2019	FPV al 31/12/2019	impegnato 2020	impegnato 2021	SOMME NON IMPEGNATE	accertato al 31/12/2019
5	Realizzazione tombine nei cimiteri	90.000,00		90.000,00	25750/200	7.855,40				82.144,60	
		90.000,00	-	90.000,00		7.855,40	-	-	-	82.144,60	51.441,00

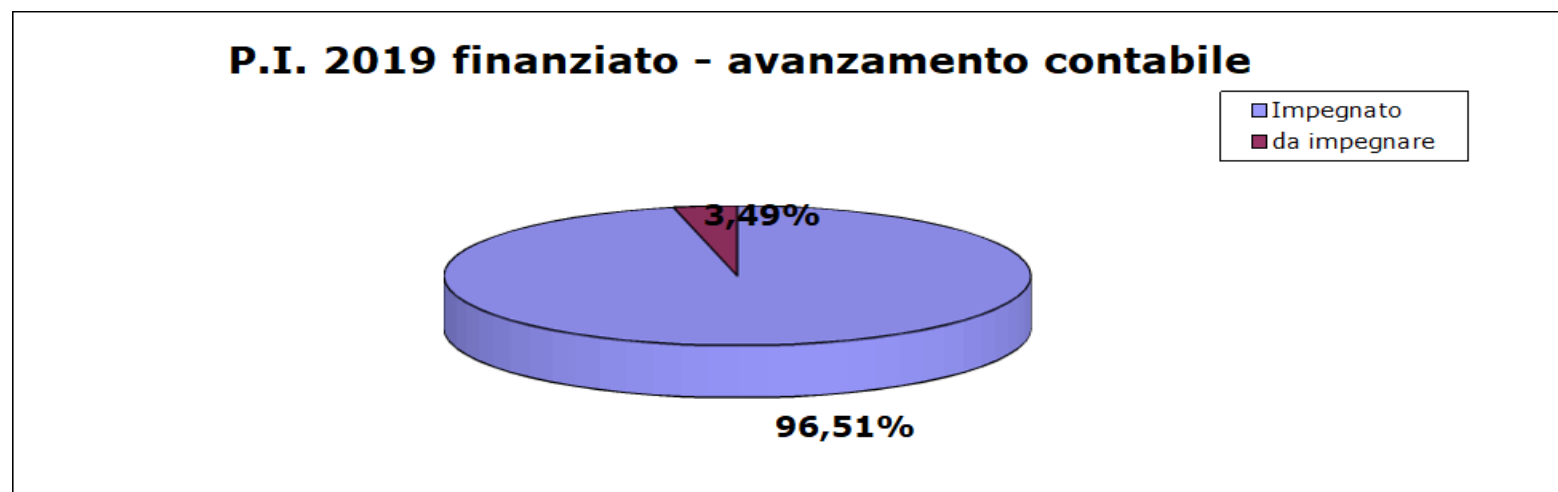
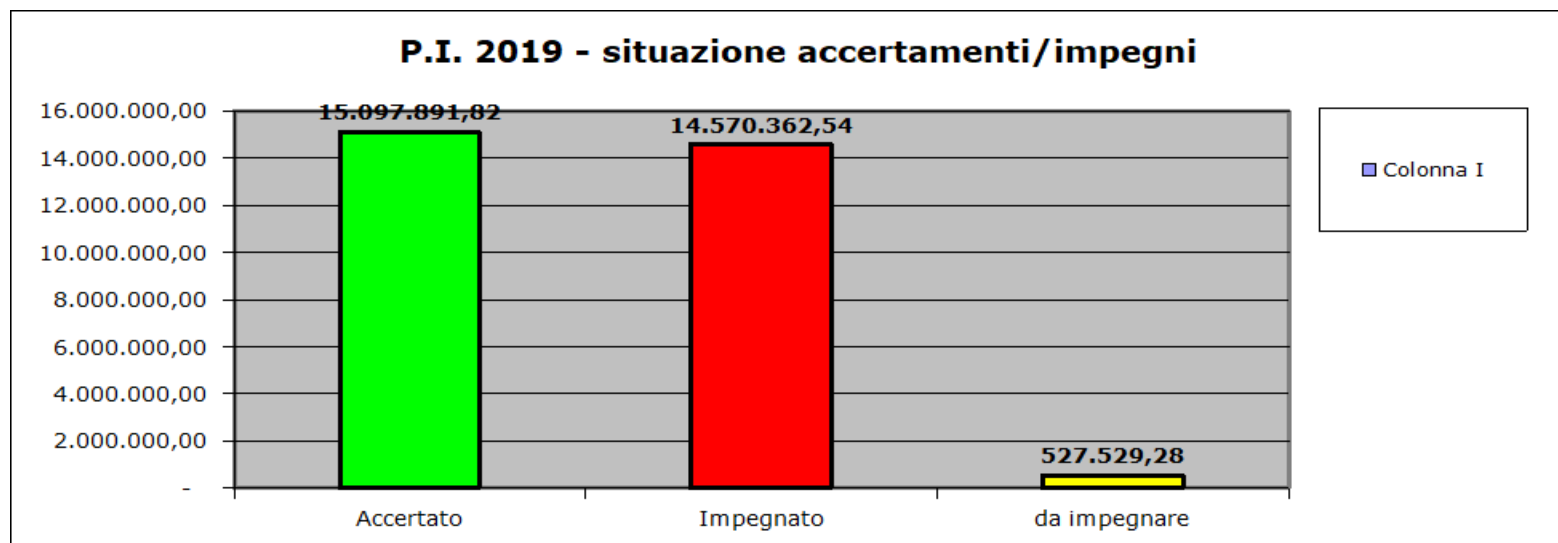
AVANZO ECONOMICO		€ 123.584,07									
DIP.	descrizione opera	previsioni bilancio 2019	variazioni di bilancio	asestato	capitolo spesa	impegnato 2019	FPV al 31/12/2019	impegnato 2020	impegnato 2021	SOMME NON IMPEGNATE	
5	Sistemazione piazza Parri a Trobaso		25.000,00	25.000,00	26000/170	22.921,27				2.078,73	
5	Int. messa in sicurezza strade cittadine		25.000,00	25.000,00	26000/171	24.503,22				496,78	
5	Manutenzione str. Parcheggio Rosmini		15.000,00	15.000,00	26000/172	15.000,00				-	
5	Verifiche statiche Scuole Torchiedo e Della Rossa		23.584,07	23.584,07	26200/28	20.500,88				3.083,19	
5	Ristrutturazione Bocciodromo		35.000,00	35.000,00	26500/25	34.999,99				0,01	
		-	123.584,07	123.584,07		117.925,36	-	-	-	5.658,71	-

AVANZO DI AMMINISTRAZIONE - OPERE P.I. 2019										
DIP.	descrizione opera	previsioni bilancio 2019	variazioni di bilancio	assestato	capitolo spesa	impegnato 2019	FPV al 31/12/2019	impegnato 2020	impegnato 2021	SOMME NON IMPEGNA TE
5	Messa in sicurezza frana SS 34		110.808,14	110.808,14	26000/178	110.808,14				-
4	Ristrutturazione Stadio Pedrolì / trasf		33.164,32	33.164,32	26500/27	33.164,32				-
5	Riparazione pavimento teatro il Maggiore		4.835,68	4.835,68	27050/32	4.835,68				-
5	Realizzazione tombine nei cimiteri		70.347,00	70.347,00	25750/201	70.347,00				-
5	Bilancio partecipato 2019 - Messa in sicurezza e ammodernamento scuola infanzia Rossi a Suna		20.000,00	20.000,00	26300/140	19.999,98				0,02
3	Paraco gattile / trasf.		10.000,00	10.000,00	26300/141	9.943,00				57,00
5	Realizzazione centro remiero di canottaggio/trasf		70.000,00	70.000,00	26300/142	70.000,00				-
5	Attrezzature parchi gioco		10.000,00	10.000,00	28930/105	10.000,00				-
5	Indagini e direzione lavori frana SS 34		5.560,00	5.560,00	25250/218	5.560,00				-
5	Recinzione esterna CEM		25.000,00	25.000,00	27050/12	25.000,00				-
4	Progettazioni e servizi di supporto Urbanistica		15.000,00	15.000,00	25250/101	15.000,00				-
3	Artbonus Villa San Remigio		567,89	567,89	27000/54	-				567,89
5	Progettazione paesaggistica a lago		5.000,00	5.000,00	25250/257	-				5.000,00
5	Bilancio partecipato 2018 - edicola pontini		10.000,00	10.000,00	26300/127	10.000,00				-
5	Bilancio partecipato 2018 - fontana tricolore		7.500,00	7.500,00	26300/129	-				7.500,00
5	Bilancio partecipato 2018 - app pagamento parcheggi		5.000,00	5.000,00	26300/130	-				5.000,00
4	Bando riqualificazione energetica immobili privati		33.534,30	33.534,30	26300/101	8.358,75				25.175,55
5	Consolidamento imbarcadere Intra		17.580,00	17.580,00	26100/34	17.580,00				-
5	Consolidamento canottieri Intra		30.000,00	30.000,00	26100/35	30.000,00				-
5	Sistemazione pontile Pallanza		25.000,00	25.000,00	26100/36	25.000,00				-
5	Sistemazione pontile Pallanza		7.420,00	7.420,00	26100/43	7.420,00				-
3	Restituzione a Regione Piemonte CR erogato per via Case nuove		42.926,16	42.926,16	26300/151	42.926,16				-
3	Manutenzione straordinaria ERP		78.222,66	78.222,66	25550/261	78.222,66				-
5	Progettazione pontili e approdi		5.000,00	5.000,00	25250/260	3.213,13				1.786,87
3	Progettazione Villa San Remigio		29.607,96	29.607,96	25250/263	29.607,96				-
		-	672.074,11	672.074,11		626.986,78	-	-	-	45.087,33

ARTBONUS										
DIP.	descrizione opera	€ - previsioni bilancio 2019	capitolo entrata variazioni di bilancio	5530/3 assestato	capitolo spesa	impegnato 2019	FPV al 31/12/2019	impegnato 2020	impegnato 2021	SOMME NON IMPEGNA TE
7	Artbonus Museo del Paesaggio		1.000,00	1.000,00	26300/58	1.000,00				-
3	Artbonus Villa San Remigio		-	-	27000/41	-				678,90
		0,00	1.000,00	1.000,00		1.000,00	-	-	-	1.678,90

TOTALE COMPLESSIVO	15.067.309,96	1.479.555,01	16.576.864,97	7.654.554,31	7.087.629,84	5.894.865,80	1.020.942,43	1.975.926,00	14.302.233,64
--------------------	---------------	--------------	---------------	--------------	--------------	--------------	--------------	--------------	---------------





**TITOLO 3 - SPESE PER INCREMENTO DI ATTIVITÀ FINANZIARIE**

	<i>Assestato</i>	<i>Percentuale sul totale</i>	<i>Impegnato</i>	<i>Percentuale sul totale</i>	<i>F.P.V.</i>	<i>Percentuale sul totale</i>	<i>Minori Spese</i>	<i>Percentuale di realizzazione</i>	<i>Pagato</i>	<i>Percentuale sul totale</i>	<i>Da riportare</i>	<i>Percentuale di pagamento</i>
Macroaggregato 301 - Acquisizioni di attività finanziarie	35,60	0,001%	35,60	0,001%	0,00	0,000%	0,00	100,000%	35,60	0,001%	0,00	100,000%
Macroaggregato 302 - Concessione crediti di breve termine	0,00	0,000%	0,00	0,000%	0,00	0,000%	0,00	0,000%	0,00	0,000%	0,00	0,000%
Macroaggregato 303 - Concessione crediti di medio-lungo termine	0,00	0,000%	0,00	0,000%	0,00	0,000%	0,00	0,000%	0,00	0,000%	0,00	0,000%
Macroaggregato 304 - Altre spese per incremento di attività finanziarie	2.500.000,00	99,999%	2.500.000,00	99,999%	0,00	0,000%	0,00	100,000%	2.500.000,00	99,999%	0,00	100,000%
<b>TOTALE</b>	<b>2.500.035,60</b>	<b>100,000%</b>	<b>2.500.035,60</b>	<b>100,000%</b>	<b>0,00</b>	<b>0,000%</b>	<b>0,00</b>	<b>100,000%</b>	<b>2.500.035,60</b>	<b>100,000%</b>	<b>0,00</b>	<b>100,000%</b>



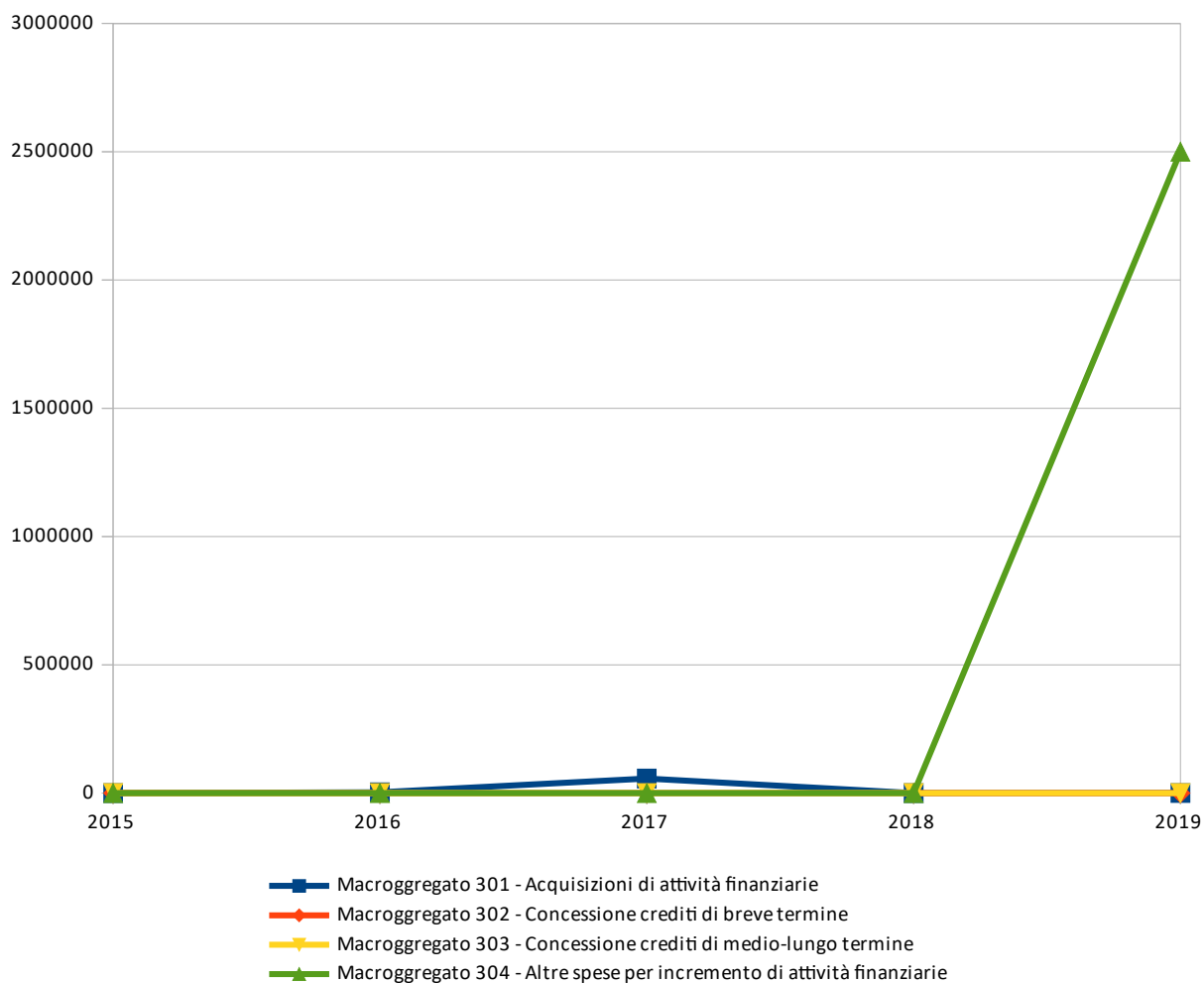
## Impegnato di Competenza

- Macroaggregato 301 - Acquisizioni di attività finanziarie
- Macroaggregato 302 - Concessione crediti di breve termine
- Macroaggregato 303 - Concessione crediti di medio-lungo termine
- Macroaggregato 304 - Altre spese per incremento di attività finanziarie

**PROSPETTO QUINQUENNALE DELL'IMPEGNATO DI COMPETENZA DEL TITOLO 3**

	2015	2016	2017	2018	2019
Macrogregato 301 - Acquisizioni di attività finanziarie	0,00	3.000,00	56.700,00	0,00	35,60
Macrogregato 302 - Concessione crediti di breve termine	0,00	0,00	0,00	0,00	0,00
Macrogregato 303 - Concessione crediti di medio-lungo termine	0,00	0,00	0,00	0,00	0,00
Macrogregato 304 - Altre spese per incremento di attività finanziarie	0,00	0,00	0,00	0,00	2.500.000,00
<b>TOTALE</b>	<b>0,00</b>	<b>3.000,00</b>	<b>56.700,00</b>	<b>0,00</b>	<b>2.500.035,60</b>

Nota: il prospetto prende in considerazione solo gli anni in cui vige l'attuale decreto D.Lgs. 118/11.



**TITOLO 4 - RIMBORSO DI PRESTITI**

	Assestato	Percentuale sul totale	Impegnato	Percentuale sul totale	F.P.V.	Percentuale sul totale	Minori Spese	Percentuale di realizzazione	Pagato	Percentuale sul totale	Da riportare	Percentuale di pagamento
Macroaggregato 401 - Rimborso di titoli obbligazionari	0,00	0,000%	0,00	0,000%	0,00	0,000%	0,00	0,000%	0,00	0,000%	0,00	0,000%
Macroaggregato 402 - Rimborso prestiti a breve termine	0,00	0,000%	0,00	0,000%	0,00	0,000%	0,00	0,000%	0,00	0,000%	0,00	0,000%
Macroaggregato 403 - Rimborso mutui e altri finanziamenti a medio lungo termine	1.902.704,50	100,000%	1.902.700,67	100,000%	0,00	0,000%	3,83	100,000%	1.902.700,67	100,000%	0,00	100,000%
Macroaggregato 404 - Rimborso di altre forme di indebitamento	0,00	0,000%	0,00	0,000%	0,00	0,000%	0,00	0,000%	0,00	0,000%	0,00	0,000%
Macroaggregato 405 - Fondi per rimborso prestiti	0,00	0,000%	0,00	0,000%	0,00	0,000%	0,00	0,000%	0,00	0,000%	0,00	0,000%
<b>TOTALE</b>	<b>1.902.704,50</b>	<b>100,000%</b>	<b>1.902.700,67</b>	<b>100,000%</b>	<b>0,00</b>	<b>0,000%</b>	<b>3,83</b>	<b>100,000%</b>	<b>1.902.700,67</b>	<b>100,000%</b>	<b>0,00</b>	<b>100,000%</b>

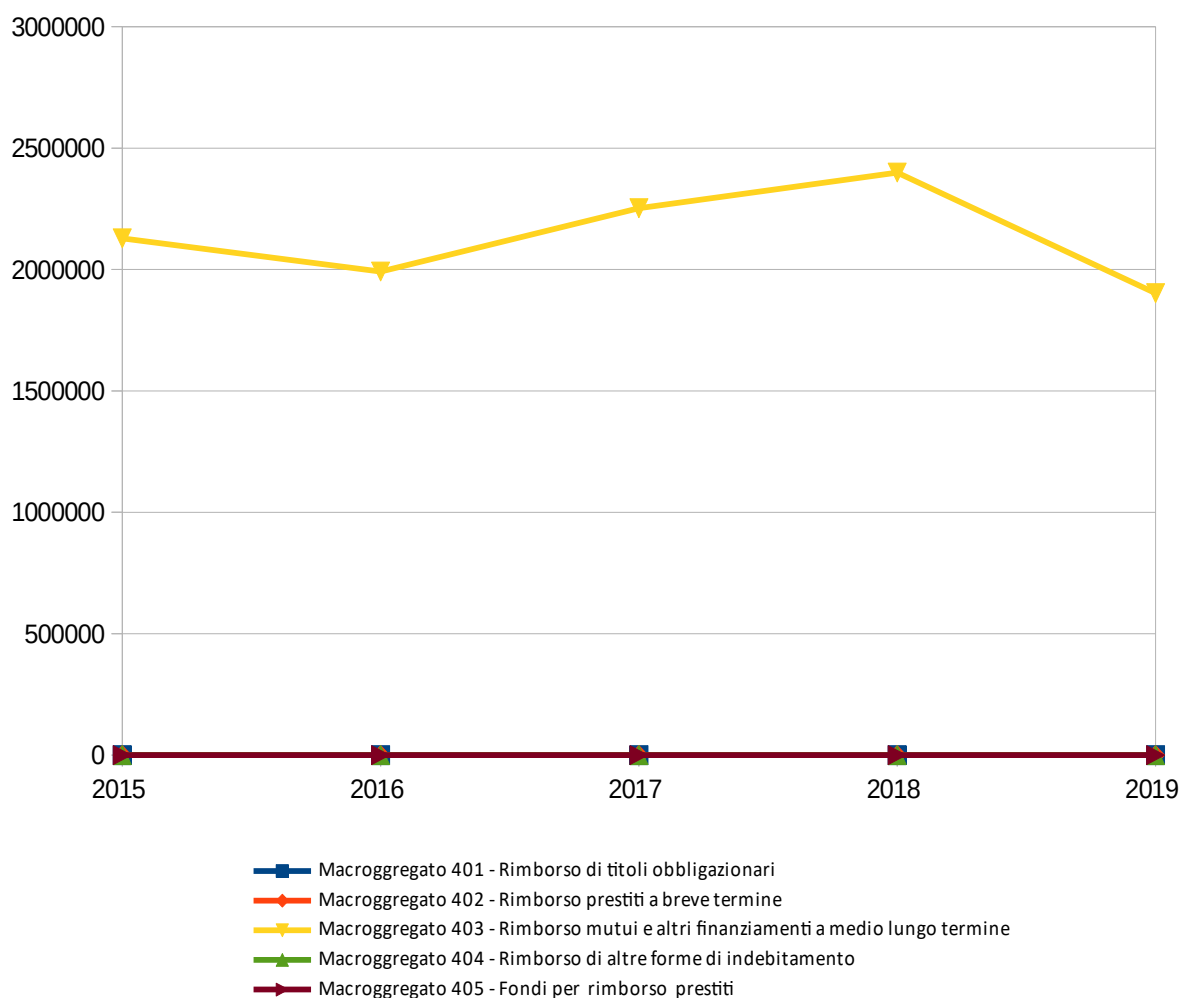
**Impegnato di Competenza**

- Macroaggregato 401 - Rimborso di titoli obbligazionari
- Macroaggregato 402 - Rimborso prestiti a breve termine
- Macroaggregato 403 - Rimborso mutui e altri finanziamenti a medio lungo termine
- Macroaggregato 404 - Rimborso di altre forme di indebitamento
- Macroaggregato 405 - Fondi per rimborso prestiti

**PROSPETTO QUINQUENNALE DELL'IMPEGNATO DI COMPETENZA DEL TITOLO 4**

	2015	2016	2017	2018	2019
Macrogregato 401 - Rimborso di titoli obbligazionari	0,00	0,00	0,00	0,00	0,00
Macrogregato 402 - Rimborso prestiti a breve termine	0,00	0,00	0,00	0,00	0,00
Macrogregato 403 - Rimborso mutui e altri finanziamenti a medio lungo termine	2.128.342,92	1.991.805,84	2.252.499,06	2.399.559,85	1.902.700,67
Macrogregato 404 - Rimborso di altre forme di indebitamento	0,00	0,00	0,00	0,00	0,00
Macrogregato 405 - Fondi per rimborso prestiti	0,00	0,00	0,00	0,00	0,00
<b>TOTALE</b>	<b>2.128.342,92</b>	<b>1.991.805,84</b>	<b>2.252.499,06</b>	<b>2.399.559,85</b>	<b>1.902.700,67</b>

Nota: il prospetto prende in considerazione solo gli anni in cui vige l'attuale decreto D.Lgs. 118/11.



L'Ente nel 2019 ai sensi del D.M. 30-08-2019 ha rinegoziato i mutui di competenza del MEF con decorrenza 01/01/2019. La rideterminazione dei piani di ammortamento ha comportato una riduzione delle rate semestrali ma con maggiori quote capitale rispetto a quelle del piano di ammortamento originario. La Cassa Depositi e Prestiti S.p.A. ha provveduto a corrispondere all'Ente l'importo pari alla differenza tra la somma versata al 30/06/2019 per il pagamento della 1^ semestralità e la rata prevista al 30/06/2019 dal nuovo piano di ammortamento del mutuo. Conseguentemente nel 2019 si riscontra un rimborso complessivo di debito per €. 1.909.116,73 così suddiviso:

€. 1.902.700,67 Macroaggregato 403 - Rimborso mutui e altri finanziamenti a medio lungo termine

€. 6.416,06 Maggiori quote capitale rate in scadenza al 30/06/2019 previste dal nuovo piano di ammortamento rispetto a quelle del piano di ammortamento originario e pagate dall'Ente al 30/06/2019. Queste somme sono state compensate dalla Cassa Depositi e Prestiti S.p.A. con le quote interessi pagate al 30/06/2019 – Macroaggregato 107

**TITOLO 5 - CHIUSURA ANTICIPAZIONI DA ISTITUTO TESORIERE/CASSIERE**

	<i>Assestato</i>	<i>Percentuale sul totale</i>	<i>Impegnato</i>	<i>Percentuale sul totale</i>	<i>F.P.V.</i>	<i>Percentuale sul totale</i>	<i>Minori Spese</i>	<i>Percentuale di realizzazione</i>	<i>Pagato</i>	<i>Percentuale sul totale</i>	<i>Da riportare</i>	<i>Percentuale di pagamento</i>
Macroaggregato 501 - Chiusura Anticipazioni ricevute da istituto tesoriere/cassiere	6.000.000,00	100,000%	0,00	0,000%	0,00	0,000%	6.000.000,00	0,000%	0,00	0,000%	0,00	0,000%
<b>TOTALE</b>	<b>6.000.000,00</b>	<b>100,000%</b>	<b>0,00</b>	<b>0,000%</b>	<b>0,00</b>	<b>0,000%</b>	<b>6.000.000,00</b>	<b>0,000%</b>	<b>0,00</b>	<b>0,000%</b>	<b>0,00</b>	<b>0,000%</b>

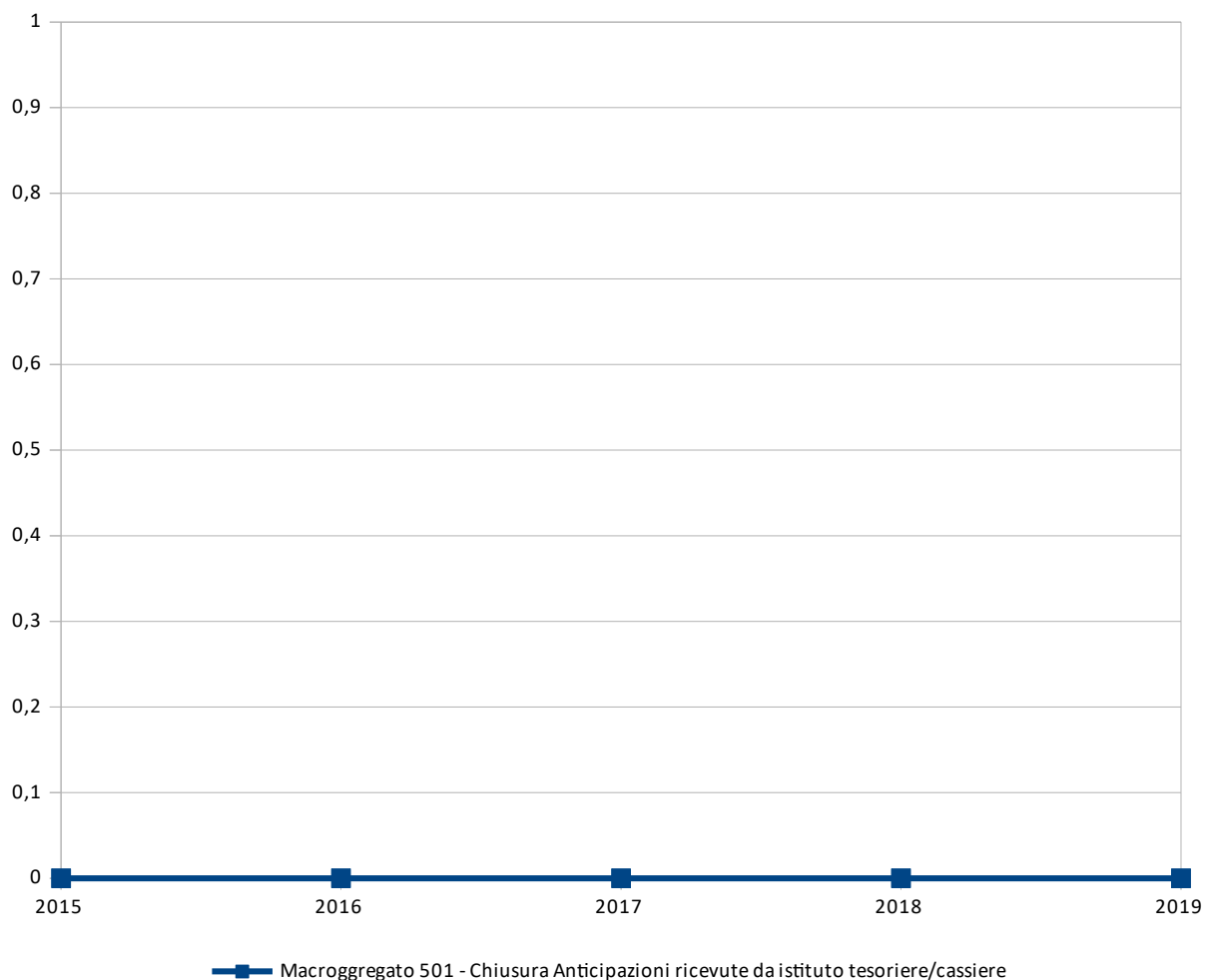
## Impegnato di Competenza

■ Macroaggregato 501 - Chiusura Anticipazioni ricevute da istituto tesoriere/cassiere

**PROSPETTO QUINQUENNALE DELL'IMPEGNATO DI COMPETENZA DEL TITOLO 5**

	2015	2016	2017	2018	2019
Macrogregato 501 - Chiusura Anticipazioni ricevute da istituto tesoriere/cassiere	0,00	0,00	0,00	0,00	0,00
<b>TOTALE</b>	<b>0,00</b>	<b>0,00</b>	<b>0,00</b>	<b>0,00</b>	<b>0,00</b>

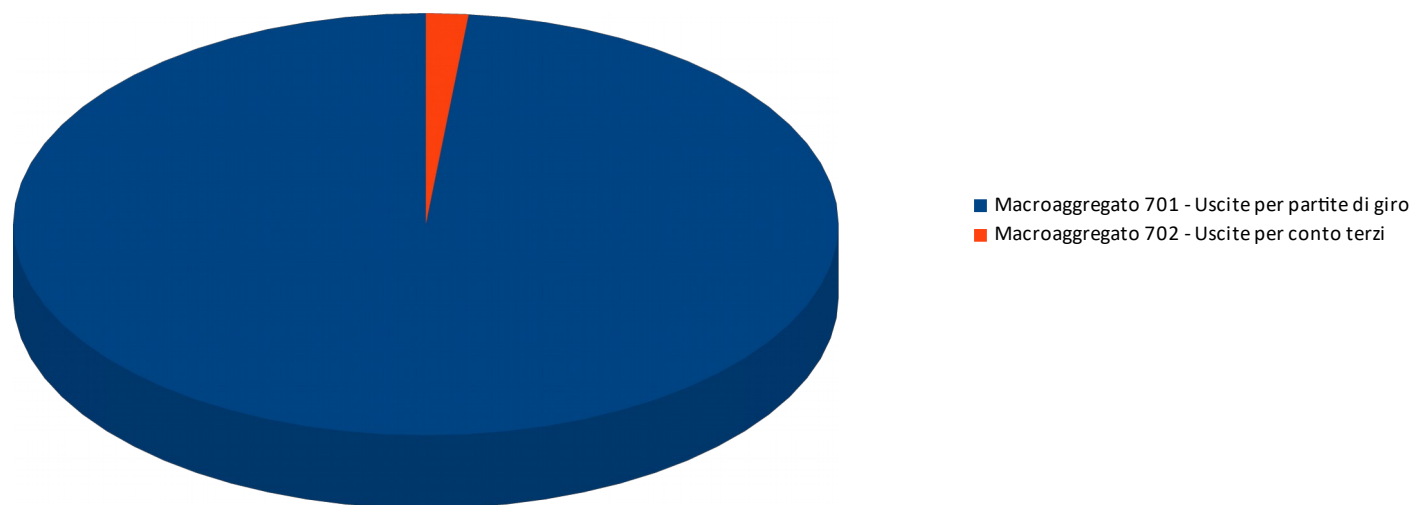
*Nota: il prospetto prende in considerazione solo gli anni in cui vige l'attuale decreto D.Lgs. 118/11.*



**TITOLO 7 - SPESE PER CONTO TERZI E PARTITE DI GIRO**

	<i>Assestato</i>	<i>Percentuale sul totale</i>	<i>Impegnato</i>	<i>Percentuale sul totale</i>	<i>F.P.V.</i>	<i>Percentuale sul totale</i>	<i>Minori Spese</i>	<i>Percentuale di realizzazione</i>	<i>Pagato</i>	<i>Percentuale sul totale</i>	<i>Da riportare</i>	<i>Percentuale di pagamento</i>
Macroaggregato 701 - Uscite per partite di giro	5.443.500,00	88,866%	4.538.711,71	98,344%	0,00	0,000%	904.788,29	83,379%	4.037.206,31	98,885%	501.505,40	88,950%
Macroaggregato 702 - Uscite per conto terzi	682.000,00	11,134%	76.441,94	1,656%	0,00	0,000%	605.558,06	11,208%	45.530,32	1,115%	30.911,62	59,562%
<b>TOTALE</b>	<b>6.125.500,00</b>	<b>100,000%</b>	<b>4.615.153,65</b>	<b>100,000%</b>	<b>0,00</b>	<b>0,000%</b>	<b>1.510.346,35</b>	<b>75,343%</b>	<b>4.082.736,63</b>	<b>100,000%</b>	<b>532.417,02</b>	<b>88,464%</b>

Impegnato di Competenza

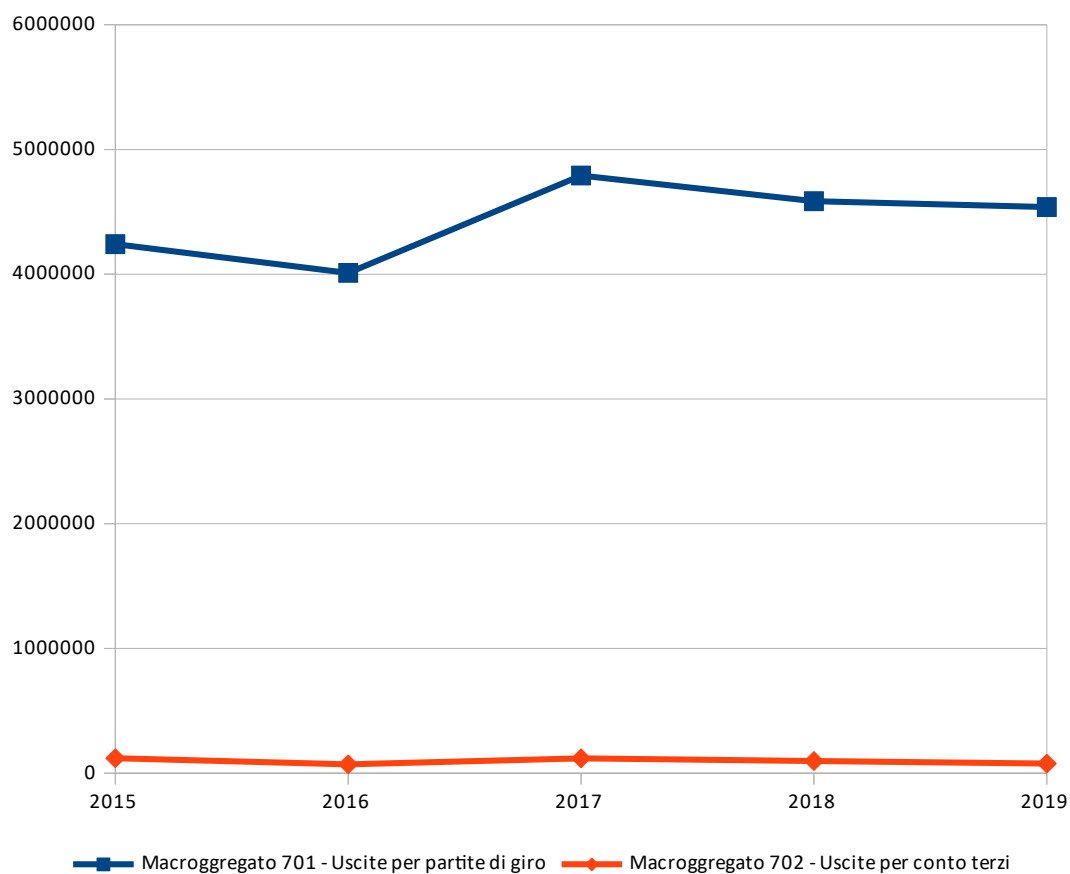




**PROSPETTO QUINQUENNALE DELL'IMPEGNATO DI COMPETENZA DEL TITOLO 7**

	2015	2016	2017	2018	2019
Macrogregato 701 - Uscite per partite di giro	4.240.895,32	4.010.612,71	4.791.228,52	4.585.582,85	4.538.711,71
Macrogregato 702 - Uscite per conto terzi	119.515,23	70.914,59	119.037,47	97.238,37	76.441,94
<b>TOTALE</b>	<b>4.360.410,55</b>	<b>4.081.527,30</b>	<b>4.910.265,99</b>	<b>4.682.821,22</b>	<b>4.615.153,65</b>

*Nota: il prospetto prende in considerazione solo gli anni in cui vige l'attuale decreto D.Lgs. 118/11.*



## **4 - ANALISI DELLA GESTIONE DEI RESIDUI**

In ossequio al principio contabile generale della prudenza e a quello applicato della contabilità finanziaria allegato al D.Lgs. 118/11, l'Ente ha effettuato la ricognizione dei residui attivi e passivi diretta a verificare:

- la fondatezza giuridica dei crediti accertati e dell'esigibilità del credito;
- l'affidabilità della scadenza dell'obbligazione prevista in occasione dell'accertamento o dell'impegno;
- il permanere delle posizioni debitorie effettive degli impegni assunti;
- la corretta classificazione e imputazione dei crediti e dei debiti in bilancio.

La ricognizione annuale dei residui attivi e passivi ha quindi consentito di individuare:

- a) i crediti di dubbia e difficile esazione;
- b) i crediti riconosciuti insussistenti, per l'avvenuta legale estinzione o per indebito o erroneo accertamento del credito;
- c) i debiti insussistenti;
- d) i crediti e i debiti non imputati correttamente in bilancio a seguito di errori materiali o di revisione della classificazione del bilancio, per i quali è stato necessario procedere ad una loro riclassificazione;
- e) i crediti e i debiti imputati all'esercizio di riferimento che non risultano di competenza finanziaria di tale esercizio, per i quali è stato necessario procedere alla reimputazione contabile all'esercizio in cui il credito o il debito sarà esigibile.

Con riferimento ai crediti di dubbia e difficile esazione accertati nell'esercizio, sulla base della ricognizione effettuata, si è provveduto all'accantonamento al Fondo Crediti di Dubbia e Difficile Esigibilità, accantonando a tal fine una quota dell'avanzo di amministrazione; al riguardo, si rinvia alla sezione 1.3 di tale relazione.

Considerato che, a seguito dell'adozione a regime del principio della competenza finanziaria cd. potenziata, i residui sono interamente costituiti da obbligazioni scadute, con riferimento a tali crediti saranno attivate le azioni di recupero mediante procedure coattive. I crediti e i debiti formalmente riconosciuti insussistenti per l'avvenuta legale estinzione (prescrizione) o per indebito o erroneo accertamento/impegno sono stati definitivamente eliminati dalle scritture e dai documenti di bilancio attraverso il provvedimento di riaccertamento dei residui. Nel caso in cui l'eliminazione o la riduzione del residuo passivo abbia riguardato una spesa avente vincolo di destinazione, l'economia conseguente ha mantenuto, per il medesimo ammontare, lo stesso vincolo applicato all'avanzo di amministrazione.

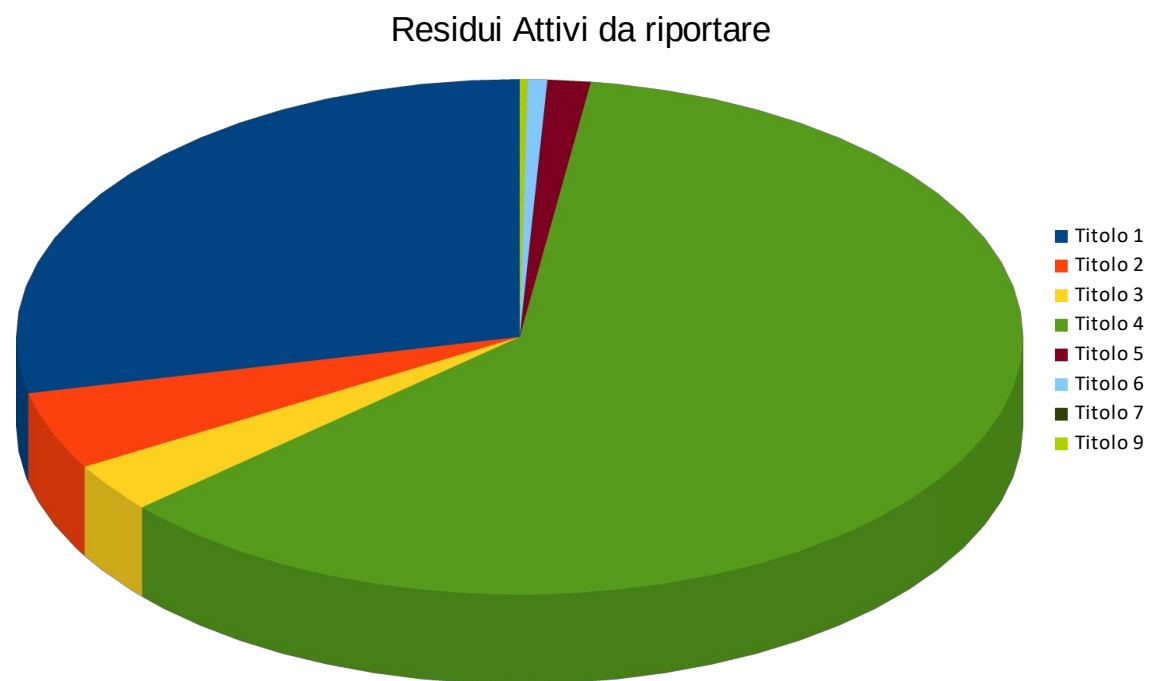
Dalla ricognizione non è sorta la necessità di procedere al riconoscimento formale di maggior crediti e debiti rispetto all'ammontare dei residui attivi e passivi contabilizzati; di conseguenza, non è stato necessario procedere all'accertamento e all'impegno di nuovi crediti o nuovi debiti imputati contabilmente alla competenza dell'esercizio. Non sono altresì emersi debiti assunti dall'Ente non registrati quando l'obbligazione è sorta; di conseguenza si è esclusa l'attivazione della procedura amministrativa di riconoscimento del debito fuori bilancio.

Il riaccertamento dei residui può infine riguardare crediti e debiti:

- non correttamente classificati in bilancio: si riporta che durante la ricognizione non sono risultati errori di classificazioni di Entrate o Spese;
- non correttamente imputati all'esercizio in quanto risultano non di competenza dell'esercizio cui sono stati imputati e non esigibili nel corso di tale esercizio. In tali casi si è proceduto come segue:
  - 1) nel bilancio dell'esercizio in corso si è provveduto a costituire (o a incrementare) il Fondo Pluriennale Vincolato per un importo pari a quello dell'impegno cancellato;
  - 2) nel primo esercizio del Bilancio di Previsione si è incrementato il Fondo Pluriennale iscritto tra le Entrate per un importo pari all'incremento del Fondo Pluriennale di cui al punto 1);
  - 3) nel Bilancio dell'esercizio cui la Spesa è reimputata si incrementano o si iscrivono gli stanziamenti di Spesa necessari per la reimputazione degli impegni.

## 4.1 ANALISI DELL'ENTRATA

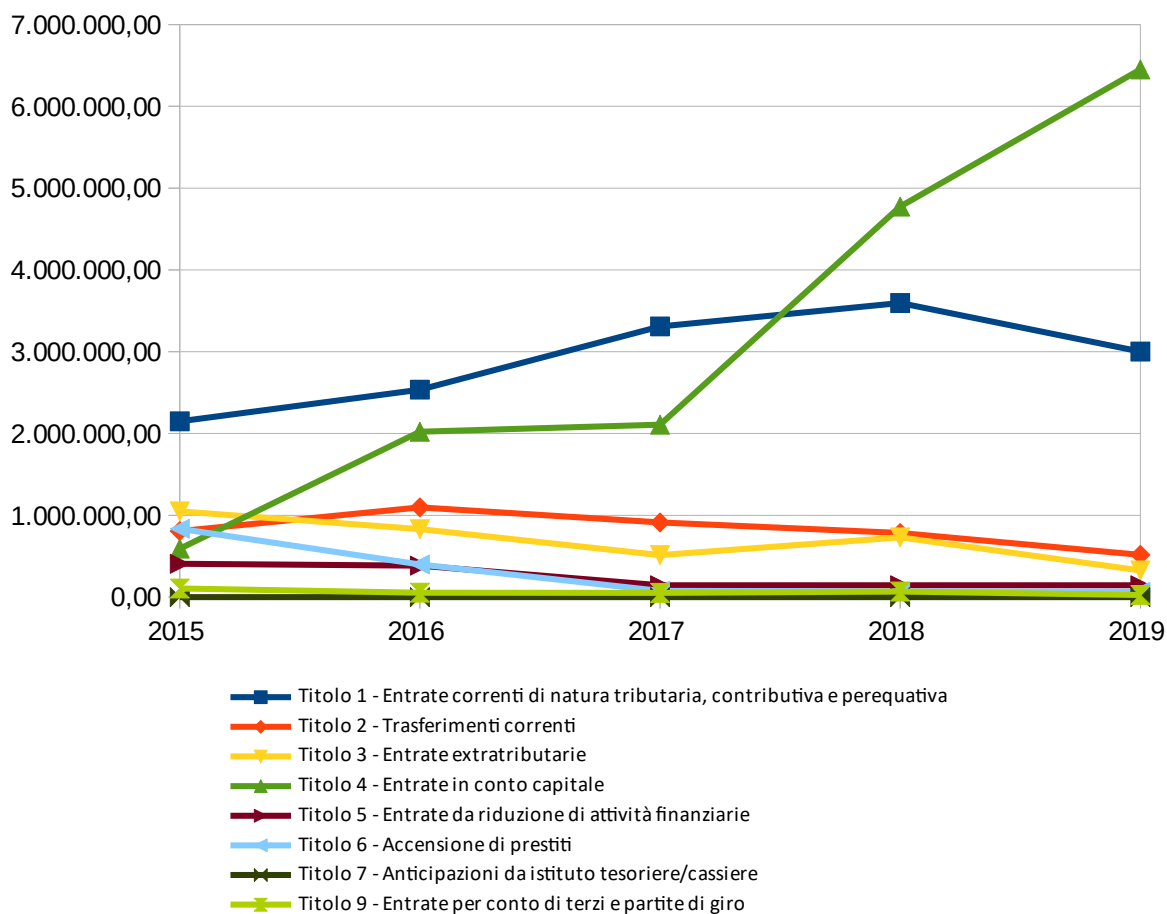
	<i>Residui Iniziali</i>	<i>Percentuale sul totale</i>	<i>Maggiori/Minori Entrate</i>	<i>Percentuale sul totale</i>	<i>Residui conservati</i>	<i>Percentuale di conservazione</i>	<i>Incassato</i>	<i>Percentuale sul totale</i>	<i>Da riportare</i>	<i>Percentuale di incasso</i>	<i>di cui con anzianità superiore a 5 anni</i>	<i>Percentuale di anzianità superiore a 5 anni</i>
<i>Titolo 1</i>	6.904.608,18	35,627%	-810.655,46	80,648%	6.093.952,72	88,259%	3.091.524,41	39,425%	3.002.428,31	44,775%	120.790,09	4,023%
<i>Titolo 2</i>	1.019.771,74	5,262%	-31.090,29	3,093%	988.681,45	96,951%	472.650,03	6,028%	516.031,42	46,349%	108.386,17	21,004%
<i>Titolo 3</i>	2.035.580,42	10,503%	-37.237,56	3,705%	1.998.342,86	98,171%	1.672.156,07	21,324%	326.186,79	82,146%	31.984,98	9,806%
<i>Titolo 4</i>	9.136.639,38	47,144%	-82.000,00	8,158%	9.054.639,38	99,103%	2.603.497,56	33,201%	6.451.141,82	28,495%	75.001,13	1,163%
<i>Titolo 5</i>	145.075,91	0,749%	0,00	0,000%	145.075,91	100,000%	0,00	0,000%	145.075,91	0,000%	145.075,91	100,000%
<i>Titolo 6</i>	68.598,68	0,354%	0,00	0,000%	68.598,68	100,000%	1.649,44	0,021%	66.949,24	2,404%	66.949,24	100,000%
<i>Titolo 7</i>	0,00	0,000%	0,00	0,000%	0,00	0,000%	0,00	0,000%	0,00	0,000%	0,00	0,000%
<i>Titolo 9</i>	70.182,08	0,362%	-44.190,67	4,396%	25.991,41	37,034%	76,73	0,001%	25.914,68	0,109%	0,00	0,000%
<b>TOTALE</b>	<b>19.380.456,39</b>	<b>100,000%</b>	<b>-1.005.173,98</b>	<b>100,000%</b>	<b>18.375.282,41</b>	<b>94,813%</b>	<b>7.841.554,24</b>	<b>100,000%</b>	<b>10.533.728,17</b>	<b>40,461%</b>	<b>548.187,52</b>	<b>5,204%</b>



**PROSPETTO PLURIENNALE DEI RESIDUI ATTIVI DA RIPORTARE**

	2015	2016	2017	2018	2019
Titolo 1 - Entrate correnti di natura tributaria, contributiva e perequativa	2.149.027,53	2.536.334,78	3.308.643,79	3.595.880,08	3.002.428,31
Titolo 2 - Trasferimenti correnti	807.027,90	1.097.839,85	913.127,50	784.507,66	516.031,42
Titolo 3 - Entrate extratributarie	1.048.653,23	830.762,90	513.854,74	729.808,36	326.186,79
Titolo 4 - Entrate in conto capitale	592.562,53	2.022.022,66	2.108.112,87	4.774.550,06	6.451.141,82
Titolo 5 - Entrate da riduzione di attività finanziarie	407.033,24	384.325,91	145.075,91	145.075,91	145.075,91
Titolo 6 - Accensione di prestiti	834.593,99	398.457,80	76.628,80	68.598,68	66.949,24
Titolo 7 - Anticipazioni da istituto tesoriere/cassiere	0,00	0,00	0,00	0,00	0,00
Titolo 9 - Entrate per conto di terzi e partite di giro	105.242,99	54.462,42	51.011,02	68.200,26	25.914,68
<b>TOTALE</b>	<b>5.944.141,41</b>	<b>7.324.206,32</b>	<b>7.116.454,63</b>	<b>10.166.621,01</b>	<b>10.533.728,17</b>

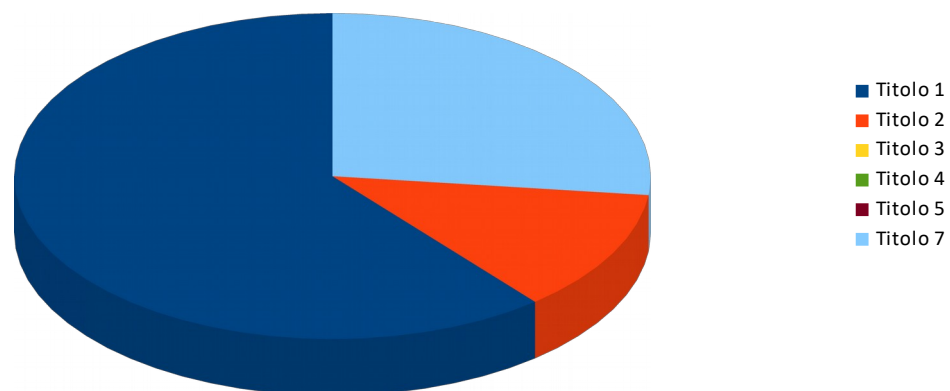
Nota: il prospetto prende in considerazione solo gli anni in cui vige l'attuale decreto D.Lgs. 118/11.



## 4.2 ANALISI DELLA SPESA

	<i>Residui Iniziali</i>	<i>Percentuale sul totale</i>	<i>Minori Spese</i>	<i>Percentuale sul totale</i>	<i>Residui conservati</i>	<i>Percentuale di conservazione</i>	<i>Pagato</i>	<i>Percentuale sul totale</i>	<i>Da riportare</i>	<i>Percentuale di pagamento</i>	<i>di cui con anzianità superiore a 5 anni</i>	<i>Percentuale di anzianità superiore a 5 anni</i>
<i>Titolo 1</i>	6.767.513,07	64,699%	305.667,60	96,488%	6.461.845,47	95,483%	5.138.459,45	64,446%	1.323.386,02	75,928%	0,00	0,000%
<i>Titolo 2</i>	2.487.163,51	23,778%	8.643,79	2,729%	2.478.519,72	99,652%	2.214.623,49	27,775%	263.896,23	89,042%	22.630,33	8,575%
<i>Titolo 3</i>	0,00	0,000%	0,00	0,000%	0,00	0,000%	0,00	0,000%	0,00	0,000%	0,00	0,000%
<i>Titolo 4</i>	0,00	0,000%	0,00	0,000%	0,00	0,000%	0,00	0,000%	0,00	0,000%	0,00	0,000%
<i>Titolo 5</i>	0,00	0,000%	0,00	0,000%	0,00	0,000%	0,00	0,000%	0,00	0,000%	0,00	0,000%
<i>Titolo 7</i>	1.205.296,73	11,523%	2.482,03	0,783%	1.202.814,70	99,794%	620.219,95	7,779%	582.594,75	51,458%	342.831,58	58,846%
<b>TOTALE</b>	<b>10.459.973,31</b>	<b>100,000%</b>	<b>316.793,42</b>	<b>100,000%</b>	<b>10.143.179,89</b>	<b>96,971%</b>	<b>7.973.302,89</b>	<b>100,000%</b>	<b>2.169.877,00</b>	<b>0,000%</b>	<b>365.461,91</b>	<b>16,843%</b>

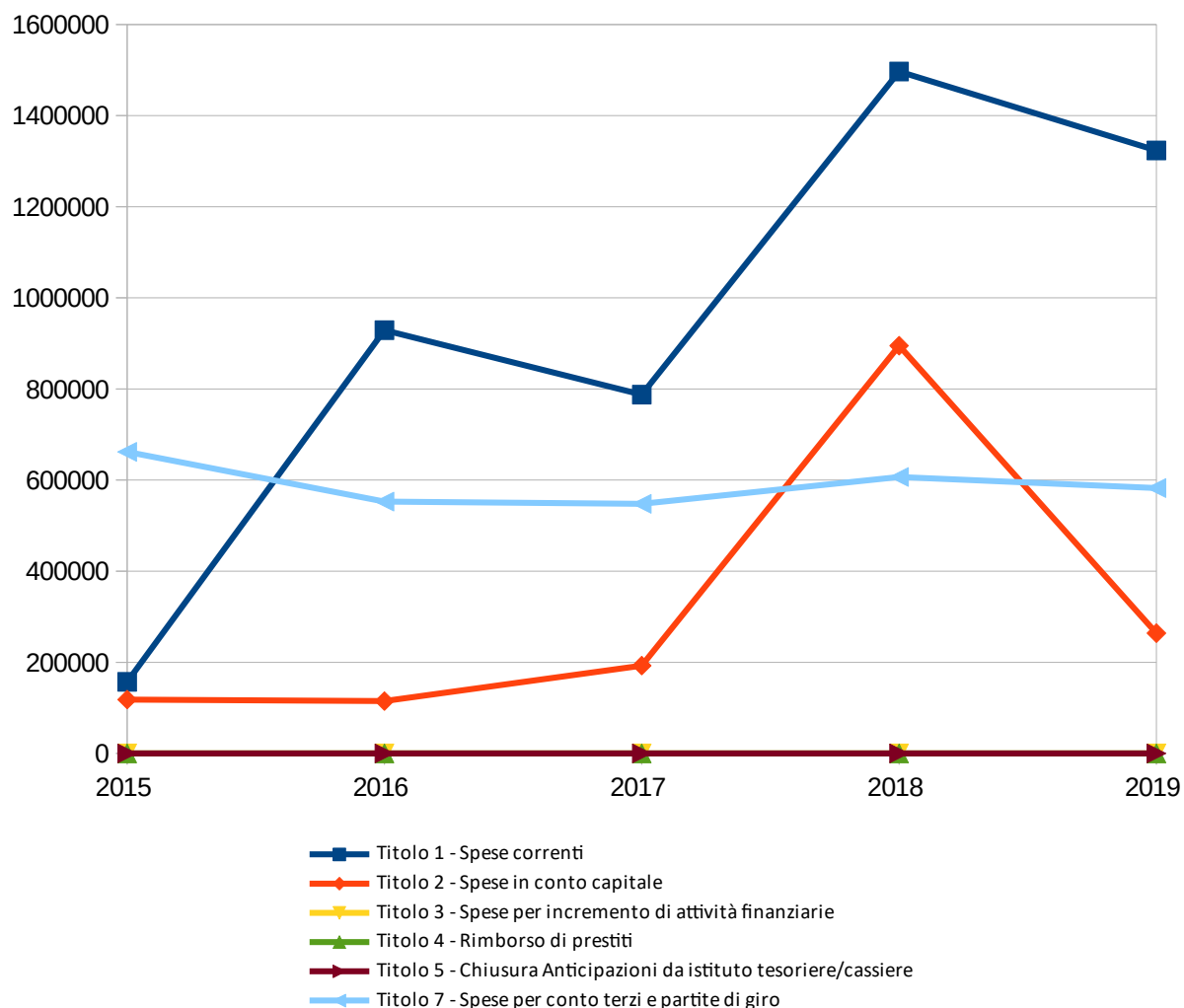
Residui Passivi da riportare



**PROSPETTO PLURIENNALE DEI RESIDUI PASSIVI DA RIPORTARE**

	2015	2016	2017	2018	2019
Titolo 1 - Spese correnti	157.026,30	929.100,01	787.500,74	1.496.711,55	1.323.386,02
Titolo 2 - Spese in conto capitale	118.338,72	114.865,78	192.693,01	894.861,05	263.896,23
Titolo 3 - Spese per incremento di attività finanziarie	0,00	0,00	0,00	0,00	0,00
Titolo 4 - Rimborso di prestiti	0,00	0,00	0,00	0,00	0,00
Titolo 5 - Chiusura Anticipazioni da istituto tesoriere/cassiere	0,00	0,00	0,00	0,00	0,00
Titolo 7 - Spese per conto terzi e partite di giro	661.976,92	552.808,88	547.757,96	606.826,08	582.594,75
<b>TOTALE</b>	<b>937.341,94</b>	<b>1.596.774,67</b>	<b>1.527.951,71</b>	<b>2.998.398,68</b>	<b>2.169.877,00</b>

Nota: il prospetto prende in considerazione solo gli anni in cui vige l'attuale decreto D.Lgs. 118/11.





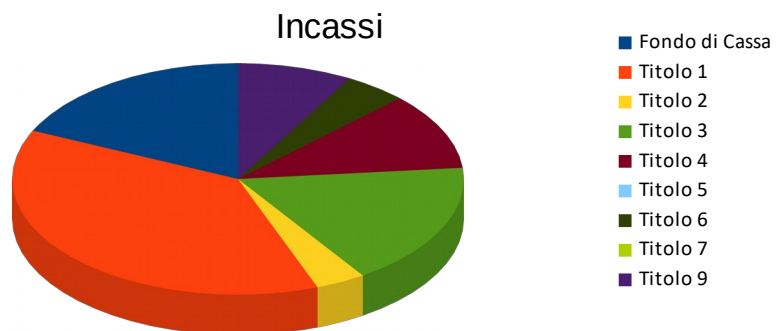
## 5 - ANALISI DELLA GESTIONE DELLA CASSA

### 5.1 QUADRO GENERALE RIASSUNTIVO DELLA GESTIONE DI CASSA

<b>ENTRATE</b>	<i>Incassato 2015</i>	<i>Incassato 2016</i>	<i>Incassato 2017</i>	<i>Incassato 2018</i>	<i>Incassato 2019</i>	<b>SPESE</b>	<i>Pagato 2015</i>	<i>Pagato 2016</i>	<i>Pagato 2017</i>	<i>Pagato 2018</i>	<i>Pagato 2019</i>
<i>Fondo di cassa all'inizio dell'esercizio</i>	8.547.157,09	8.290.929,70	10.414.172,70	9.068.817,19	10.146.460,78						
<i>Titolo 1</i>	19.840.363,41	19.438.454,72	18.006.686,44	21.975.863,01	21.013.344,50	<i>Titolo 1</i>	29.161.254,66	29.843.438,26	29.762.133,95	29.255.682,72	30.629.363,65
<i>Titolo 2</i>	1.642.910,63	1.910.250,70	1.730.825,09	1.884.198,89	2.006.420,16	<i>Titolo 2</i>	12.361.306,51	2.326.546,81	4.623.294,51	6.472.148,51	7.948.411,40
<i>Titolo 3</i>	9.420.833,29	10.919.374,95	10.552.085,61	10.049.191,73	9.628.504,72	<i>Titolo 3</i>	0,00	3.000,00	0,00	56.700,00	2.500.035,60
<i>Titolo 4</i>	11.391.932,10	4.027.213,15	4.312.330,04	4.992.071,84	5.999.482,80	<i>Totale spese Finali</i>	<b>41.522.561,17</b>	<b>32.172.985,07</b>	<b>34.385.428,46</b>	<b>35.784.531,23</b>	<b>41.077.810,65</b>
<i>Titolo 5</i>	3.437,23	22.707,33	239.250,00	0,00	0,00	<i>Titolo 4</i>	2.128.342,92	1.991.805,84	2.252.499,06	2.399.559,85	1.902.700,67
<i>Totale Entrate Finali</i>	<b>42.299.476,66</b>	<b>36.318.000,85</b>	<b>34.841.177,18</b>	<b>38.901.325,47</b>	<b>38.647.752,18</b>	<i>Titolo 5</i>	0,00	0,00	0,00	0,00	0,00
<i>Titolo 6</i>	1.053.667,09	18.166,28	425.823,06	215.362,79	2.501.649,44	<i>Titolo 7</i>	4.342.930,13	4.150.658,90	4.383.805,07	4.537.739,33	4.702.956,58
<i>Titolo 7</i>	0,00	0,00	0,00	0,00	0,00	<i>Totale dell'Esercizio</i>	<b>47.993.834,22</b>	<b>38.315.449,81</b>	<b>41.021.732,59</b>	<b>42.721.830,41</b>	<b>47.683.467,90</b>
<i>Titolo 9</i>	4.384.463,08	4.102.525,68	4.409.376,84	4.682.785,74	4.614.944,83	<i>TOTALE COMPLESSIVO</i>	<b>47.993.834,22</b>	<b>38.315.449,81</b>	<b>41.021.732,59</b>	<b>42.721.830,41</b>	<b>47.683.467,90</b>
<i>Totale dell'Esercizio</i>	<b>47.737.606,83</b>	<b>40.438.692,81</b>	<b>39.676.377,08</b>	<b>43.799.474,00</b>	<b>45.764.346,45</b>	<i>FONDO DI CASSA</i>	8.290.929,70	10.414.172,70	9.068.817,19	10.146.460,78	8.227.339,33
<i>TOTALE COMPLESSIVO</i>	<b>56.284.763,92</b>	<b>48.729.622,51</b>	<b>50.090.549,78</b>	<b>52.868.291,19</b>	<b>55.910.807,23</b>	<i>TOTALE A PAREGGIO</i>	<b>56.284.763,92</b>	<b>48.729.622,51</b>	<b>50.090.549,78</b>	<b>52.868.291,19</b>	<b>55.910.807,23</b>
<i>TOTALE A PAREGGIO</i>	<b>56.284.763,92</b>	<b>48.729.622,51</b>	<b>50.090.549,78</b>	<b>52.868.291,19</b>	<b>55.910.807,23</b>						

## 5.2 ANALISI DELL'ENTRATA

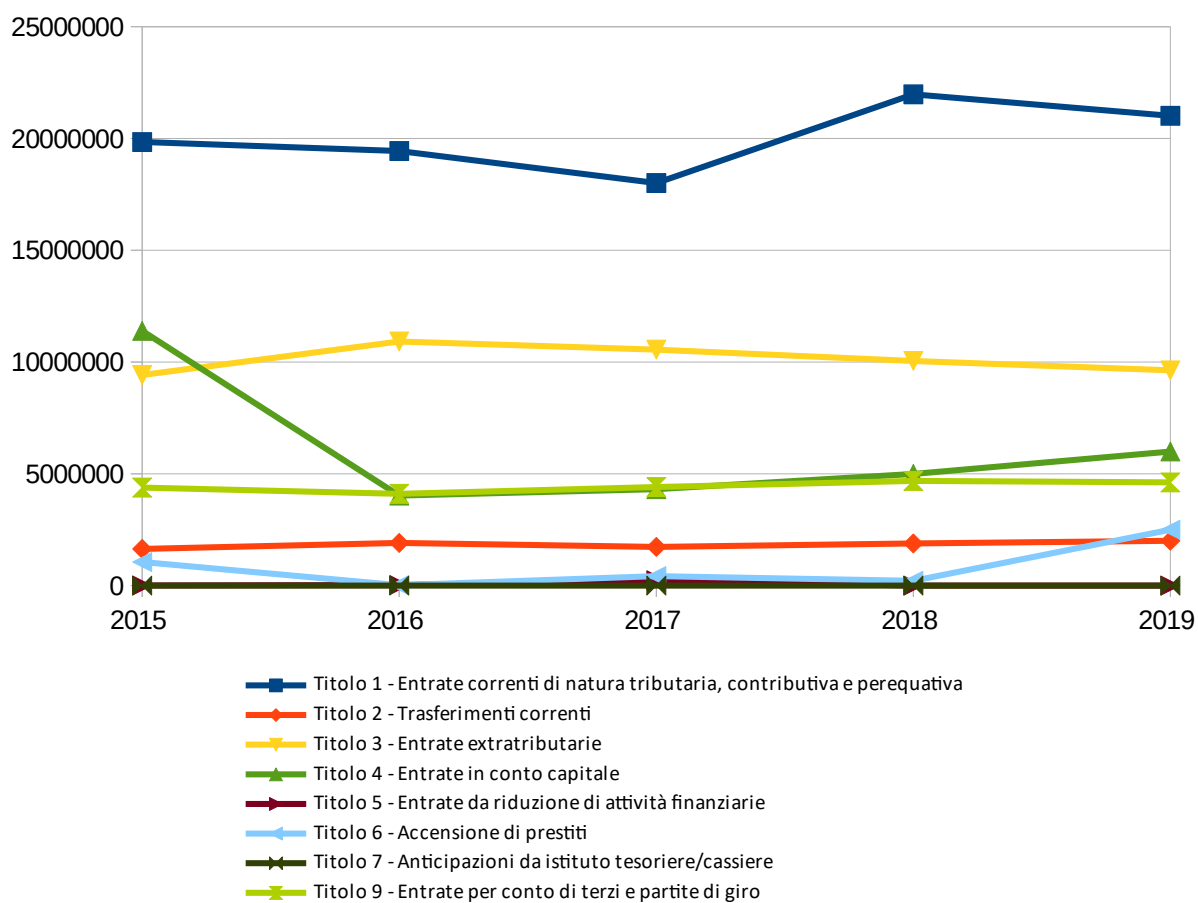
	<i>Assestato</i>	<i>Percentuale sul totale</i>	<i>Incassato di competenza</i>	<i>Incassato a residuo</i>	<i>Totale Incassato</i>	<i>Percentuale di competenza</i>	<i>Percentuale a residuo</i>	<i>Percentuale su totale</i>	<i>Percentuale di incasso</i>
<b>Fondo di Cassa</b>	10.146.460,78	11,981%	0,00	10.146.460,78	10.146.460,78	0,000%	56,407%	18,148%	100,000%
<b>Titolo 1</b>	28.663.182,13	33,846%	17.921.820,09	3.091.524,41	21.013.344,50	47,259%	17,187%	37,584%	73,311%
<b>Titolo 2</b>	2.903.394,12	3,428%	1.533.770,13	472.650,03	2.006.420,16	4,044%	2,628%	3,589%	69,106%
<b>Titolo 3</b>	13.230.992,96	15,623%	7.956.348,65	1.672.156,07	9.628.504,72	20,980%	9,296%	17,221%	72,772%
<b>Titolo 4</b>	22.479.566,78	26,544%	3.395.985,24	2.603.497,56	5.999.482,80	8,955%	14,474%	10,730%	26,689%
<b>Titolo 5</b>	2.645.075,91	3,123%	0,00	0,00	0,00	0,000%	0,000%	0,000%	0,000%
<b>Titolo 6</b>	2.568.598,68	3,033%	2.500.000,00	1.649,44	2.501.649,44	6,592%	0,009%	4,474%	97,394%
<b>Titolo 7</b>	6.000.000,00	7,085%	0,00	0,00	0,00	0,000%	0,000%	0,000%	0,000%
<b>Titolo 9</b>	6.195.682,08	7,316%	4.614.868,10	76,73	4.614.944,83	12,169%	0,000%	8,254%	74,486%
<b>TOTALE</b>	<b>84.686.492,66</b>	<b>100,000%</b>	<b>37.922.792,21</b>	<b>17.988.015,02</b>	<b>55.910.807,23</b>	<b>100,000%</b>	<b>100,000%</b>	<b>100,000%</b>	<b>66,021%</b>



**PROSPETTO PLURIENNALE DELLE RISCOSSIONI**

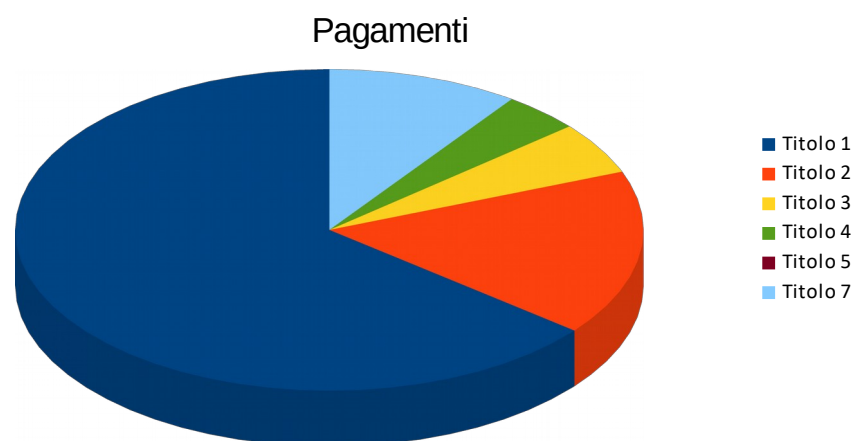
	2015	2016	2017	2018	2019
Titolo 1 - Entrate correnti di natura tributaria, contributiva e perequativa	19.840.363,41	19.438.454,72	18.006.686,44	21.975.863,01	21.013.344,50
Titolo 2 - Trasferimenti correnti	1.642.910,63	1.910.250,70	1.730.825,09	1.884.198,89	2.006.420,16
Titolo 3 - Entrate extratributarie	9.420.833,29	10.919.374,95	10.552.085,61	10.049.191,73	9.628.504,72
Titolo 4 - Entrate in conto capitale	11.391.932,10	4.027.213,15	4.312.330,04	4.992.071,84	5.999.482,80
Titolo 5 - Entrate da riduzione di attività finanziarie	3.437,23	22.707,33	239.250,00	0,00	0,00
Titolo 6 - Accensione di prestiti	1.053.667,09	18.166,28	425.823,06	215.362,79	2.501.649,44
Titolo 7 - Anticipazioni da istituto tesoriere/cassiere	0,00	0,00	0,00	0,00	0,00
Titolo 9 - Entrate per conto di terzi e partite di giro	4.384.463,08	4.102.525,68	4.409.376,84	4.682.785,74	4.614.944,83
<b>TOTALE</b>	<b>47.737.606,83</b>	<b>40.438.692,81</b>	<b>39.676.377,08</b>	<b>43.799.474,00</b>	<b>45.764.346,45</b>

Nota: il prospetto prende in considerazione solo gli anni in cui vige l'attuale decreto D.Lgs. 118/11.



### 5.3 ANALISI DELLA SPESA

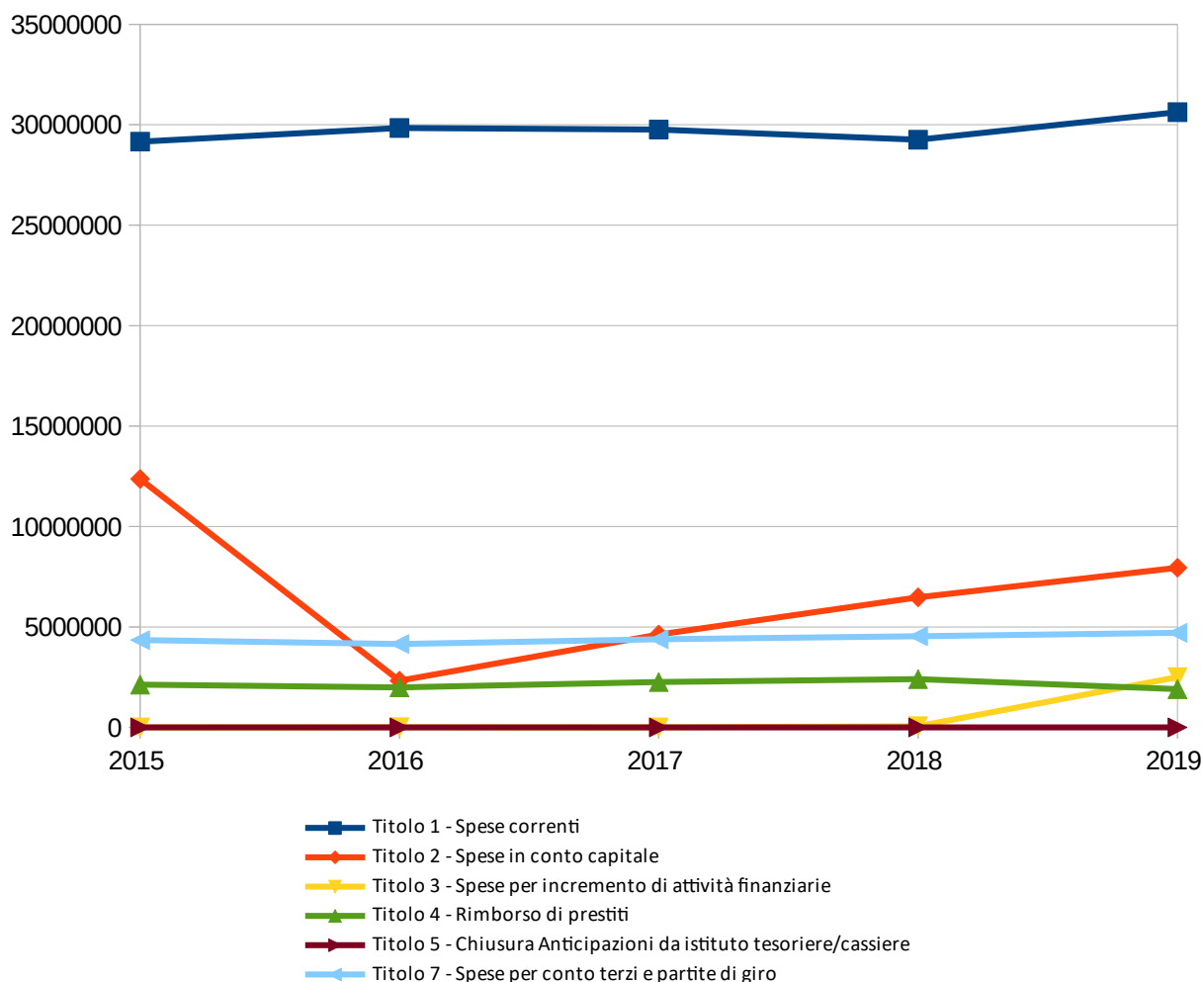
	<i>Assestato</i>	<i>Percentuale sul totale</i>	<i>Pagato di competenza</i>	<i>Pagato a residuo</i>	<i>Totale Pagato</i>	<i>Percentuale di competenza</i>	<i>Percentuale a residuo</i>	<i>Percentuale su totale</i>	<i>Percentuale di pagamento</i>
<i>Titolo 1</i>	39.020.413,14	48,033%	25.490.904,20	5.138.459,45	30.629.363,65	64,192%	64,446%	64,235%	78,496%
<i>Titolo 2</i>	24.482.020,98	30,137%	5.733.787,91	2.214.623,49	7.948.411,40	14,439%	27,775%	16,669%	32,466%
<i>Titolo 3</i>	2.500.035,60	3,077%	2.500.035,60	0,00	2.500.035,60	6,296%	0,000%	5,243%	100,000%
<i>Titolo 4</i>	1.902.704,50	2,342%	1.902.700,67	0,00	1.902.700,67	4,791%	0,000%	3,990%	100,000%
<i>Titolo 5</i>	6.000.000,00	7,386%	0,00	0,00	0,00	0,000%	0,000%	0,000%	0,000%
<i>Titolo 7</i>	7.330.796,73	9,024%	4.082.736,63	620.219,95	4.702.956,58	10,281%	7,779%	9,863%	64,153%
<b>TOTALE</b>	<b>81.235.970,95</b>	<b>100,000%</b>	<b>39.710.165,01</b>	<b>7.973.302,89</b>	<b>47.683.467,90</b>	<b>100,000%</b>	<b>100,000%</b>	<b>100,000%</b>	<b>58,697%</b>



**PROSPETTO PLURIENNALE DEI PAGAMENTI**

	2015	2016	2017	2018	2019
Titolo 1 - Spese correnti	29.161.254,66	29.843.438,26	29.762.133,95	29.255.682,72	30.629.363,65
Titolo 2 - Spese in conto capitale	12.361.306,51	2.326.546,81	4.623.294,51	6.472.148,51	7.948.411,40
Titolo 3 - Spese per incremento di attività finanziarie	0,00	3.000,00	0,00	56.700,00	2.500.035,60
Titolo 4 - Rimborso di prestiti	2.128.342,92	1.991.805,84	2.252.499,06	2.399.559,85	1.902.700,67
Titolo 5 - Chiusura Anticipazioni da istituto tesoriere/cassiere	0,00	0,00	0,00	0,00	0,00
Titolo 7 - Spese per conto terzi e partite di giro	4.342.930,13	4.150.658,90	4.383.805,07	4.537.739,33	4.702.956,58
<b>TOTALE</b>	<b>47.993.834,22</b>	<b>38.315.449,81</b>	<b>41.021.732,59</b>	<b>42.721.830,41</b>	<b>47.683.467,90</b>

Nota: il prospetto prende in considerazione solo gli anni in cui vige l'attuale decreto D.Lgs. 118/11.



## **6 - ANALISI DEL BUDGET DI COMPETENZA PER RESPONSABILE**

### **6.1 ANALISI DELL'ENTRATA**

	<i>Assestato</i>	<i>Percentuale sul totale</i>	<i>Accertato</i>	<i>Percentuale sul totale</i>	<i>Maggiori/ Minori Entrate</i>	<i>Percentuale di realizzazione</i>	<i>Incassato</i>	<i>Percentuale sul totale</i>	<i>Da riportare</i>	<i>Percentuale di incasso</i>
<b>Resp. di Servizio partita di giro</b>										
Resp. di Capitolo partita di giro	6.125.500,00	7,626%	4.615.153,65	6,662%	-1.510.346,35	75,343%	4.614.868,10	8,717%	285,55	99,994%
<b>Totale Resp. di Servizio partita di giro</b>	<b>6.125.500,00</b>	<b>7,626%</b>	<b>4.615.153,65</b>	<b>6,662%</b>	<b>-1.510.346,35</b>	<b>75,343%</b>	<b>4.614.868,10</b>	<b>8,717%</b>	<b>285,55</b>	<b>99,994%</b>
<b>Resp. di Servizio CONTROLLI AMM.VI,SEGRETERIA,PROTOCOLLO,ANTICORRUZ I</b>										
Resp. di Capitolo SEGRETERIA E PROTOCOLLO	0,00	0,000%	0,00	0,000%	0,00	0,000%	0,00	0,000%	0,00	0,000%
Resp. di Capitolo SERVIZIO CENTRALE ACQUISTI	0,00	0,000%	0,00	0,000%	0,00	0,000%	0,00	0,000%	0,00	0,000%
Resp. di Capitolo MESSI	3.000,00	0,004%	3.820,18	0,006%	820,18	127,339%	3.820,18	0,007%	0,00	100,000%
<b>Totale Resp. di Servizio CONTROLLI AMM.VI,SEGRETERIA,PROTOCOLLO,ANTICORRUZ I</b>	<b>3.000,00</b>	<b>0,004%</b>	<b>3.820,18</b>	<b>0,006%</b>	<b>820,18</b>	<b>127,339%</b>	<b>3.820,18</b>	<b>0,007%</b>	<b>0,00</b>	<b>100,000%</b>
<b>Resp. di Servizio PERSONALE E ORGANIZZAZIONE</b>										
Resp. di Capitolo PERSONALE	240.470,55	0,299%	231.726,86	0,335%	-8.743,69	96,364%	166.319,64	0,314%	65.407,22	71,774%
<b>Totale Resp. di Servizio PERSONALE E ORGANIZZAZIONE</b>	<b>240.470,55</b>	<b>0,299%</b>	<b>231.726,86</b>	<b>0,335%</b>	<b>-8.743,69</b>	<b>96,364%</b>	<b>166.319,64</b>	<b>0,314%</b>	<b>65.407,22</b>	<b>71,774%</b>
<b>Resp. di Servizio AVVOCATURA</b>										
Resp. di Capitolo AVVOCATURA	93.524,99	0,116%	71.691,39	0,103%	-21.833,60	76,655%	60.760,79	0,115%	10.930,60	84,753%
<b>Totale Resp. di Servizio AVVOCATURA</b>	<b>93.524,99</b>	<b>0,116%</b>	<b>71.691,39</b>	<b>0,103%</b>	<b>-21.833,60</b>	<b>76,655%</b>	<b>60.760,79</b>	<b>0,115%</b>	<b>10.930,60</b>	<b>84,753%</b>
<b>Resp. di Servizio STAFF</b>										
Resp. di Capitolo GABINETTO DEL SINDACO	0,00	0,000%	0,00	0,000%	0,00	0,000%	0,00	0,000%	0,00	0,000%

<b>Totale Resp. di Servizio STAFF</b>	<b>0,00</b>	<b>0,000%</b>	<b>0,00</b>	<b>0,000%</b>	<b>0,00</b>	<b>0,000%</b>	<b>0,00</b>	<b>0,000%</b>	<b>0,00</b>	<b>0,000%</b>
<b>Resp. di Servizio BILANCIO E CONTABILITA'</b>										
Resp. di Capitolo BILANCIO E CONTABILITA'	14.350.954,39	17,866%	8.154.624,42	11,772%	-6.196.329,97	56,823%	5.404.829,23	10,209%	2.749.795,19	66,279%
Resp. di Capitolo SOCIETA' PARTECIPATE	0,00	0,000%	0,00	0,000%	0,00	0,000%	0,00	0,000%	0,00	0,000%
<b>Totale Resp. di Servizio BILANCIO E CONTABILITA'</b>	<b>14.350.954,39</b>	<b>17,866%</b>	<b>8.154.624,42</b>	<b>11,772%</b>	<b>-6.196.329,97</b>	<b>56,823%</b>	<b>5.404.829,23</b>	<b>10,209%</b>	<b>2.749.795,19</b>	<b>66,279%</b>
<b>Resp. di Servizio TRIBUTI</b>										
Resp. di Capitolo TRIBUTI	19.824.125,05	24,680%	19.734.791,18	28,489%	-89.333,87	99,549%	15.703.980,44	29,663%	4.030.810,74	79,575%
<b>Totale Resp. di Servizio TRIBUTI</b>	<b>19.824.125,05</b>	<b>24,680%</b>	<b>19.734.791,18</b>	<b>28,489%</b>	<b>-89.333,87</b>	<b>99,549%</b>	<b>15.703.980,44</b>	<b>29,663%</b>	<b>4.030.810,74</b>	<b>79,575%</b>
<b>Resp. di Servizio EDILIZIA RESIDENZIALE PUBBLICA</b>										
Resp. di Capitolo EDILIZIA RESIDENZIALE PUBBLICA	518.500,00	0,646%	446.904,98	0,645%	-71.595,02	86,192%	55.730,52	0,105%	391.174,46	12,470%
<b>Totale Resp. di Servizio EDILIZIA RESIDENZIALE PUBBLICA</b>	<b>518.500,00</b>	<b>0,646%</b>	<b>446.904,98</b>	<b>0,645%</b>	<b>-71.595,02</b>	<b>86,192%</b>	<b>55.730,52</b>	<b>0,105%</b>	<b>391.174,46</b>	<b>12,470%</b>
<b>Resp. di Servizio LAVORI PUBBLICI</b>										
Resp. di Capitolo LAVORI PUBBLICI	11.908.124,07	14,825%	10.708.136,42	15,458%	-1.199.987,65	89,923%	2.698.413,04	5,097%	8.009.723,38	25,200%
<b>Totale Resp. di Servizio LAVORI PUBBLICI</b>	<b>11.908.124,07</b>	<b>14,825%</b>	<b>10.708.136,42</b>	<b>15,458%</b>	<b>-1.199.987,65</b>	<b>89,923%</b>	<b>2.698.413,04</b>	<b>5,097%</b>	<b>8.009.723,38</b>	<b>25,200%</b>
<b>Resp. di Servizio EDILIZIA PRIVATA</b>										
Resp. di Capitolo EDILIZIA PRIVATA	1.204.258,31	1,499%	1.175.188,92	1,697%	-29.069,39	97,586%	1.168.226,34	2,207%	6.962,58	99,408%
<b>Totale Resp. di Servizio EDILIZIA PRIVATA</b>	<b>1.204.258,31</b>	<b>1,499%</b>	<b>1.175.188,92</b>	<b>1,697%</b>	<b>-29.069,39</b>	<b>97,586%</b>	<b>1.168.226,34</b>	<b>2,207%</b>	<b>6.962,58</b>	<b>99,408%</b>
<b>Resp. di Servizio URBANISTICA</b>										
Resp. di Capitolo URBANISTICA	0,00	0,000%	0,00	0,000%	0,00	0,000%	0,00	0,000%	0,00	0,000%
<b>Totale Resp. di Servizio URBANISTICA</b>	<b>0,00</b>	<b>0,000%</b>	<b>0,00</b>	<b>0,000%</b>	<b>0,00</b>	<b>0,000%</b>	<b>0,00</b>	<b>0,000%</b>	<b>0,00</b>	<b>0,000%</b>
<b>Resp. di Servizio AMBIENTE</b>										
Resp. di Capitolo AMBIENTE	22.469,31	0,028%	21.888,53	0,032%	-580,78	97,415%	6.395,91	0,012%	15.492,62	29,220%
<b>Totale Resp. di Servizio AMBIENTE</b>	<b>22.469,31</b>	<b>0,028%</b>	<b>21.888,53</b>	<b>0,032%</b>	<b>-580,78</b>	<b>97,415%</b>	<b>6.395,91</b>	<b>0,012%</b>	<b>15.492,62</b>	<b>29,220%</b>
<b>Resp. di Servizio PATRIMONIO</b>										
Resp. di Capitolo PATRIMONIO	890.793,03	1,109%	883.068,40	1,275%	-7.724,63	99,133%	781.998,11	1,477%	101.070,29	88,555%

Resp. di Capitolo DEMANIO IDRICO LACUALE	1.095.376,92	1,364%	1.107.640,26	1,599%	12.263,34	101,120%	1.107.612,99	2,092%	27,27	99,998%
Resp. di Capitolo SERVIZI E IMPIANTI SPORTIVI	148.097,30	0,184%	151.718,05	0,219%	3.620,75	102,445%	112.009,71	0,212%	39.708,34	73,828%
<b>Totale Resp. di Servizio PATRIMONIO</b>	<b>2.134.267,25</b>	<b>2,657%</b>	<b>2.142.426,71</b>	<b>3,093%</b>	<b>8.159,46</b>	<b>100,382%</b>	<b>2.001.620,81</b>	<b>3,781%</b>	<b>140.805,90</b>	<b>93,428%</b>
<b>Resp. di Servizio SUAP E COMMERCIO</b>										
Resp. di Capitolo SUAP E COMMERCIO	60.369,33	0,075%	52.359,73	0,076%	-8.009,60	86,732%	51.845,20	0,098%	514,53	99,017%
<b>Totale Resp. di Servizio SUAP E COMMERCIO</b>	<b>60.369,33</b>	<b>0,075%</b>	<b>52.359,73</b>	<b>0,076%</b>	<b>-8.009,60</b>	<b>86,732%</b>	<b>51.845,20</b>	<b>0,098%</b>	<b>514,53</b>	<b>99,017%</b>
<b>Resp. di Servizio SERVIZI INFORMATICI E S.I.T., OSSERVATORIO STATIST</b>										
Resp. di Capitolo SERVIZI INFORMATICI E S.I.T.	5.000,00	0,006%	0,00	0,000%	-5.000,00	0,000%	0,00	0,000%	0,00	0,000%
Resp. di Capitolo OSSERVATORIO STATISTICO	122,58	0,000%	246,93	0,000%	124,35	201,444%	246,93	0,000%	0,00	100,000%
<b>Totale Resp. di Servizio SERVIZI INFORMATICI E S.I.T., OSSERVATORIO STATIST</b>	<b>5.122,58</b>	<b>0,006%</b>	<b>246,93</b>	<b>0,000%</b>	<b>-4.875,65</b>	<b>4,820%</b>	<b>246,93</b>	<b>0,000%</b>	<b>0,00</b>	<b>100,000%</b>
<b>Resp. di Servizio MANUTENZIONI ORDINARIE</b>										
Resp. di Capitolo PROGETTAZIONI - MANUTENZIONI ORDINARIE	22.000,00	0,027%	3.325,18	0,005%	-18.674,82	15,114%	3.325,18	0,006%	0,00	100,000%
Resp. di Capitolo SERVIZI AMMINISTRATIVI CIMITERIALI	602.000,00	0,749%	466.228,30	0,673%	-135.771,70	77,447%	405.731,93	0,766%	60.496,37	87,024%
<b>Totale Resp. di Servizio MANUTENZIONI ORDINARIE</b>	<b>624.000,00</b>	<b>0,777%</b>	<b>469.553,48</b>	<b>0,678%</b>	<b>-154.446,52</b>	<b>75,249%</b>	<b>409.057,11</b>	<b>0,773%</b>	<b>60.496,37</b>	<b>87,116%</b>
<b>Resp. di Servizio MANUTENZIONI ORDINARIE E STRAORDINARIE</b>										
Resp. di Capitolo MANUTENZIONI ORDINARIE E STRAORDINARIE	817.906,50	1,018%	202.410,53	0,292%	-615.495,97	24,747%	110.835,53	0,209%	91.575,00	54,758%
<b>Totale Resp. di Servizio MANUTENZIONI ORDINARIE E STRAORDINARIE</b>	<b>817.906,50</b>	<b>1,018%</b>	<b>202.410,53</b>	<b>0,292%</b>	<b>-615.495,97</b>	<b>24,747%</b>	<b>110.835,53</b>	<b>0,209%</b>	<b>91.575,00</b>	<b>54,758%</b>
<b>Resp. di Servizio POLIZIA LOCALE,AREE SOSTA,PROT.CIVILE,SICUREZZA L</b>										
Resp. di Capitolo POLIZIA LOCALE - AREE DI SOSTA	2.225.500,00	2,771%	1.822.532,71	2,631%	-402.967,29	81,893%	1.756.831,37	3,318%	65.701,34	96,395%
<b>Totale Resp. di Servizio POLIZIA LOCALE,AREE SOSTA,PROT.CIVILE,SICUREZZA L</b>	<b>2.225.500,00</b>	<b>2,771%</b>	<b>1.822.532,71</b>	<b>2,631%</b>	<b>-402.967,29</b>	<b>81,893%</b>	<b>1.756.831,37</b>	<b>3,318%</b>	<b>65.701,34</b>	<b>96,395%</b>



<b>Resp. di Servizio PROTEZIONE CIVILE</b>										
Resp. di Capitolo PROTEZIONE CIVILE	0,00	0,000%	0,00	0,000%	0,00	0,000%	0,00	0,000%	0,00	0,000%
<b>Totale Resp. di Servizio PROTEZIONE CIVILE</b>	<b>0,00</b>	<b>0,000%</b>	<b>0,00</b>	<b>0,000%</b>	<b>0,00</b>	<b>0,000%</b>	<b>0,00</b>	<b>0,000%</b>	<b>0,00</b>	<b>0,000%</b>
<b>Resp. di Servizio ASILI NIDO, POL.GIOVANILI, POL.SOCIALI E P.I.</b>										
Resp. di Capitolo ASILI NIDO	491.183,21	0,611%	495.343,21	0,715%	4.160,00	100,847%	475.703,38	0,899%	19.639,83	96,035%
Resp. di Capitolo POLITICHE GIOVANILI	0,00	0,000%	0,00	0,000%	0,00	0,000%	0,00	0,000%	0,00	0,000%
Resp. di Capitolo POLITICHE SOCIALI	48.139,74	0,060%	41.348,45	0,060%	-6.791,29	85,893%	38.826,45	0,073%	2.522,00	93,901%
Resp. di Capitolo P.I.- SCUOLE MATERNE, ELEMENTARI, MEDIE INF. E SUP.	158.279,26	0,197%	122.960,24	0,178%	-35.319,02	77,686%	95.960,24	0,181%	27.000,00	78,042%
Resp. di Capitolo P.I. - MENSA SCOLASTICA / CUCINA CENTRALIZZATA	867.854,11	1,080%	809.509,42	1,169%	-58.344,69	93,277%	796.584,19	1,505%	12.925,23	98,403%
Resp. di Capitolo P.I. - TRASPORTO SCOLASTICO E SERVIZI AUSILIARI	72.618,00	0,090%	90.071,30	0,130%	17.453,30	124,034%	90.071,30	0,170%	0,00	100,000%
<b>Totale Resp. di Servizio ASILI NIDO, POL.GIOVANILI, POL.SOCIALI E P.I.</b>	<b>1.638.074,32</b>	<b>2,039%</b>	<b>1.559.232,62</b>	<b>2,251%</b>	<b>-78.841,70</b>	<b>95,187%</b>	<b>1.497.145,56</b>	<b>2,828%</b>	<b>62.087,06</b>	<b>96,018%</b>
<b>Resp. di Servizio PROGETTAZIONI - FUNZIONAMENTO LL.PP.</b>										
Resp. di Capitolo PROGETTAZIONI - FUNZIONAMENTO LL.PP.	22.000,00	0,027%	9.859,59	0,014%	-12.140,41	44,816%	5.654,16	0,011%	4.205,43	57,347%
<b>Totale Resp. di Servizio PROGETTAZIONI - FUNZIONAMENTO LL.PP.</b>	<b>22.000,00</b>	<b>0,027%</b>	<b>9.859,59</b>	<b>0,014%</b>	<b>-12.140,41</b>	<b>44,816%</b>	<b>5.654,16</b>	<b>0,011%</b>	<b>4.205,43</b>	<b>57,347%</b>
<b>Resp. di Servizio CONTRATTI (ART. 97 C. 4 LETTERA C, TUEL)</b>										
Resp. di Capitolo CONTRATTI (ART. 97 C. 4 LETTERA C, TUEL)	44.000,00	0,055%	28.608,62	0,041%	-15.391,38	65,020%	28.608,62	0,054%	0,00	100,000%
<b>Totale Resp. di Servizio CONTRATTI (ART. 97 C. 4 LETTERA C, TUEL)</b>	<b>44.000,00</b>	<b>0,055%</b>	<b>28.608,62</b>	<b>0,041%</b>	<b>-15.391,38</b>	<b>65,020%</b>	<b>28.608,62</b>	<b>0,054%</b>	<b>0,00</b>	<b>100,000%</b>
<b>Resp. di Servizio GARE, CENTRALE COMMITTENZA, ASSICURAZIONI-SINISTRI</b>										
Resp. di Capitolo GARE	35.000,00	0,044%	29.680,72	0,043%	-5.319,28	84,802%	17.316,17	0,033%	12.364,55	58,341%

Resp. di Capitolo CENTRALE DI COMMITTENZA	63.518,29	0,079%	67.359,57	0,097%	3.841,28	106,048%	16.721,70	0,032%	50.637,87	24,825%
Resp. di Capitolo ASSICURAZIONI E SINISTRI	35.000,00	0,044%	6.415,88	0,009%	-28.584,12	18,331%	6.415,88	0,012%	0,00	100,000%
Resp. di Capitolo SERVIZIO CENTRALE ACQUISTI	4.558,00	0,006%	4.558,00	0,007%	0,00	100,000%	4.558,00	0,009%	0,00	100,000%
<b>Totale Resp. di Servizio GARE, CENTRALE COMMITTENZA, ASSICURAZIONI-SINISTRI</b>	<b>138.076,29</b>	<b>0,172%</b>	<b>108.014,17</b>	<b>0,156%</b>	<b>-30.062,12</b>	<b>78,228%</b>	<b>45.011,75</b>	<b>0,085%</b>	<b>63.002,42</b>	<b>41,672%</b>
<b>Resp. di Servizio CULTURA-RAPPORTI CON FONDAZIONE TEATRO IL MAGGIORE</b>										
Resp. di Capitolo CULTURA	119.476,00	0,149%	79.580,00	0,115%	-39.896,00	66,608%	59.663,00	0,113%	19.917,00	74,972%
Resp. di Capitolo RAPPORTI CON LA FONDAZIONE TEATRO IL MAGGIORE	150.954,76	0,188%	143.954,75	0,208%	-7.000,01	95,363%	106.033,34	0,200%	37.921,41	73,657%
<b>Totale Resp. di Servizio CULTURA-RAPPORTI CON FONDAZIONE TEATRO IL MAGGIORE</b>	<b>270.430,76</b>	<b>0,337%</b>	<b>223.534,75</b>	<b>0,323%</b>	<b>-46.896,01</b>	<b>82,659%</b>	<b>165.696,34</b>	<b>0,313%</b>	<b>57.838,41</b>	<b>74,126%</b>
<b>Resp. di Servizio PROMOZIONE DEL TURISMO E IAT</b>										
Resp. di Capitolo PROMOZIONE DEL TURISMO E IAT	84.000,00	0,105%	33.953,80	0,049%	-50.046,20	40,421%	21.448,00	0,041%	12.505,80	63,168%
<b>Totale Resp. di Servizio PROMOZIONE DEL TURISMO E IAT</b>	<b>84.000,00</b>	<b>0,105%</b>	<b>33.953,80</b>	<b>0,049%</b>	<b>-50.046,20</b>	<b>40,421%</b>	<b>21.448,00</b>	<b>0,041%</b>	<b>12.505,80</b>	<b>63,168%</b>
<b>Resp. di Servizio BIBLIOTECA</b>										
Resp. di Capitolo BIBLIOTECA	233.449,31	0,291%	214.878,35	0,310%	-18.570,96	92,045%	111.898,29	0,211%	102.980,06	52,075%
<b>Totale Resp. di Servizio BIBLIOTECA</b>	<b>233.449,31</b>	<b>0,291%</b>	<b>214.878,35</b>	<b>0,310%</b>	<b>-18.570,96</b>	<b>92,045%</b>	<b>111.898,29</b>	<b>0,211%</b>	<b>102.980,06</b>	<b>52,075%</b>
<b>Resp. di Servizio AFFARI GENERALI</b>										
Resp. di Capitolo AFFARI GENERALI	122.010,76	0,152%	25.400,00	0,037%	-96.610,76	20,818%	23.868,00	0,045%	1.532,00	93,969%
<b>Totale Resp. di Servizio AFFARI GENERALI</b>	<b>122.010,76</b>	<b>0,152%</b>	<b>25.400,00</b>	<b>0,037%</b>	<b>-96.610,76</b>	<b>20,818%</b>	<b>23.868,00</b>	<b>0,045%</b>	<b>1.532,00</b>	<b>93,969%</b>
<b>Resp. di Servizio SERVIZI DEMOGRAFICI ED ELETTORALI</b>										
Resp. di Capitolo SERVIZI DEMOGRAFICI	150.444,00	0,187%	128.012,28	0,185%	-22.431,72	85,090%	125.315,32	0,237%	2.696,96	97,893%
Resp. di Capitolo SERVIZI ELETTORALI	164.340,00	0,205%	110.411,15	0,159%	-53.928,85	67,185%	30.182,04	0,057%	80.229,11	27,336%
<b>Totale Resp. di Servizio SERVIZI DEMOGRAFICI ED ELETTORALI</b>	<b>314.784,00</b>	<b>0,392%</b>	<b>238.423,43</b>	<b>0,344%</b>	<b>-76.360,57</b>	<b>75,742%</b>	<b>155.497,36</b>	<b>0,294%</b>	<b>82.926,07</b>	<b>65,219%</b>

<b>Resp. di Servizio SERVIZIO CENTRALE ACQUISTI</b>										
Resp. di Capitolo SERVIZIO CENTRALE ACQUISTI	762.200,00	0,949%	745.304,47	1,076%	-16.895,53	97,783%	549.515,32	1,038%	195.789,15	73,730%
<b>Totale Resp. di Servizio SERVIZIO CENTRALE ACQUISTI</b>	<b>762.200,00</b>	<b>0,949%</b>	<b>745.304,47</b>	<b>1,076%</b>	<b>-16.895,53</b>	<b>97,783%</b>	<b>549.515,32</b>	<b>1,038%</b>	<b>195.789,15</b>	<b>73,730%</b>
<b>Resp. di Servizio GESTIONE CANILE E BENESSERE DEGLI ANIMALI</b>										
Resp. di Capitolo GESTIONE CANILE E BENESSERE DEGLI ANIMALI	108.918,50	0,136%	133.267,98	0,192%	24.349,48	122,356%	79.359,48	0,150%	53.908,50	59,549%
<b>Totale Resp. di Servizio GESTIONE CANILE E BENESSERE DEGLI ANIMALI</b>	<b>108.918,50</b>	<b>0,136%</b>	<b>133.267,98</b>	<b>0,192%</b>	<b>24.349,48</b>	<b>122,356%</b>	<b>79.359,48</b>	<b>0,150%</b>	<b>53.908,50</b>	<b>59,549%</b>
<b>Resp. di Servizio FARMACIA COMUNALE</b>										
Resp. di Capitolo FARMACIA COMUNALE	1.410.000,00	1,755%	1.078.208,24	1,557%	-331.791,76	76,469%	1.025.308,19	1,937%	52.900,05	95,094%
<b>Totale Resp. di Servizio FARMACIA COMUNALE</b>	<b>1.410.000,00</b>	<b>1,755%</b>	<b>1.078.208,24</b>	<b>1,557%</b>	<b>-331.791,76</b>	<b>76,469%</b>	<b>1.025.308,19</b>	<b>1,937%</b>	<b>52.900,05</b>	<b>95,094%</b>
<b>NESSUN RESP. DI SERVIZIO</b>										
NESSUN RESP. DI SERVIZIO	15.019.054,17	18,698%	15.019.054,17	21,682%	0,00	100,000%	15.019.054,17	28,369%	0,00	100,000%
<b>Totale NESSUN RESP. DI SERVIZIO</b>	<b>15.019.054,17</b>	<b>18,698%</b>	<b>15.019.054,17</b>	<b>21,682%</b>	<b>0,00</b>	<b>100,000%</b>	<b>15.019.054,17</b>	<b>28,369%</b>	<b>0,00</b>	<b>100,000%</b>
<b>TOTALE</b>	<b>80.325.090,44</b>	<b>100,000%</b>	<b>69.271.196,81</b>	<b>100,000%</b>	<b>-11.053.893,63</b>	<b>86,239%</b>	<b>52.941.846,38</b>	<b>100,000%</b>	<b>16.329.350,43</b>	<b>76,427%</b>

**PROSPETTO PLURIENNALE DELL'ACCERTATO DI COMPETENZA PER RESPONSABILE**

	2015	2016	2017	2018	2019
<b>Resp. di Servizio ANAGRAFE</b>					
Resp. di Capitolo ANAGRAFE	26.823,72	0,00	0,00	0,00	0,00
<b>Totale Resp. di Servizio ANAGRAFE</b>	<b>26.823,72</b>	<b>0,00</b>	<b>0,00</b>	<b>0,00</b>	<b>0,00</b>
<b>Resp. di Servizio APPALTI</b>					
Resp. di Capitolo APPALTI	22.473,99	0,00	0,00	0,00	0,00
<b>Totale Resp. di Servizio APPALTI</b>	<b>22.473,99</b>	<b>0,00</b>	<b>0,00</b>	<b>0,00</b>	<b>0,00</b>
<b>Resp. di Servizio BILANCIO E CONTABILITA'</b>					
Resp. di Capitolo BILANCIO E CONTABILITA'	5.147.709,23	0,00	0,00	0,00	0,00
<b>Totale Resp. di Servizio BILANCIO E CONTABILITA'</b>	<b>5.147.709,23</b>	<b>0,00</b>	<b>0,00</b>	<b>0,00</b>	<b>0,00</b>
<b>Resp. di Servizio SERVIZIO CONTROLLI INTERNI</b>					
Resp. di Capitolo SERVIZIO CONTROLLI INTERNI	3.167,30	0,00	0,00	0,00	0,00
<b>Totale Resp. di Servizio SERVIZIO CONTROLLI INTERNI</b>	<b>3.167,30</b>	<b>0,00</b>	<b>0,00</b>	<b>0,00</b>	<b>0,00</b>
<b>Resp. di Servizio CONTRATTI</b>					
Resp. di Capitolo CONTRATTI	5.054,80	0,00	0,00	0,00	0,00
<b>Totale Resp. di Servizio CONTRATTI</b>	<b>5.054,80</b>	<b>0,00</b>	<b>0,00</b>	<b>0,00</b>	<b>0,00</b>
<b>Resp. di Servizio EDILIZIA PRIVATA</b>					
Resp. di Capitolo EDILIZIA PRIVATA	1.174.628,46	0,00	0,00	0,00	0,00
<b>Totale Resp. di Servizio EDILIZIA PRIVATA</b>	<b>1.174.628,46</b>	<b>0,00</b>	<b>0,00</b>	<b>0,00</b>	<b>0,00</b>
<b>Resp. di Servizio FARMACIA</b>					
Resp. di Capitolo FARMACIA	1.388.896,73	0,00	0,00	0,00	0,00
<b>Totale Resp. di Servizio FARMACIA</b>	<b>1.388.896,73</b>	<b>0,00</b>	<b>0,00</b>	<b>0,00</b>	<b>0,00</b>
<b>Resp. di Servizio SERVIZI PUBBLICI LOCALI</b>					
Resp. di Capitolo SERVIZI PUBBLICI LOCALI	806.930,21	0,00	0,00	0,00	0,00
<b>Totale Resp. di Servizio SERVIZI PUBBLICI LOCALI</b>	<b>806.930,21</b>	<b>0,00</b>	<b>0,00</b>	<b>0,00</b>	<b>0,00</b>
<b>Resp. di Servizio INTERVENTI MANUT. IMPORTO INFERIORE A EURO 100.00</b>					
Resp. di Capitolo INTERVENTI MANUT. IMPORTO INFERIORE A EURO 100.00	1.303.462,96	0,00	0,00	0,00	0,00
<b>Totale Resp. di Servizio INTERVENTI MANUT. IMPORTO INFERIORE A EURO 100.00</b>	<b>1.303.462,96</b>	<b>0,00</b>	<b>0,00</b>	<b>0,00</b>	<b>0,00</b>
<b>Resp. di Servizio OSSERVATORIO STATISTICO</b>					
Resp. di Capitolo OSSERVATORIO STATISTICO	6.409,35	0,00	0,00	0,00	0,00
<b>Totale Resp. di Servizio OSSERVATORIO STATISTICO</b>	<b>6.409,35</b>	<b>0,00</b>	<b>0,00</b>	<b>0,00</b>	<b>0,00</b>
<b>Resp. di Servizio PATRIMONIO</b>					
Resp. di Capitolo PATRIMONIO	2.156.244,13	0,00	0,00	0,00	0,00
<b>Totale Resp. di Servizio PATRIMONIO</b>	<b>2.156.244,13</b>	<b>0,00</b>	<b>0,00</b>	<b>0,00</b>	<b>0,00</b>
<b>Resp. di Servizio EDILIZIA RESIDENZIALE PUBBLICA</b>					
Resp. di Capitolo EDILIZIA RESIDENZIALE PUBBLICA	576.737,55	0,00	0,00	0,00	0,00
<b>Totale Resp. di Servizio EDILIZIA RESIDENZIALE PUBBLICA</b>	<b>576.737,55</b>	<b>0,00</b>	<b>0,00</b>	<b>0,00</b>	<b>0,00</b>

<b>Resp. di Servizio PERSONALE</b>					
Resp. di Capitolo PERSONALE	99.441,50	0,00	0,00	0,00	0,00
<b>Totale Resp. di Servizio PERSONALE</b>	<b>99.441,50</b>	<b>0,00</b>	<b>0,00</b>	<b>0,00</b>	<b>0,00</b>
<b>Resp. di Servizio POLITICHE GIOVANILI</b>					
Resp. di Capitolo POLITICHE GIOVANILI	0,00	0,00	0,00	0,00	0,00
<b>Totale Resp. di Servizio POLITICHE GIOVANILI</b>	<b>0,00</b>	<b>0,00</b>	<b>0,00</b>	<b>0,00</b>	<b>0,00</b>
<b>Resp. di Servizio POLITICHE SOCIALI</b>					
Resp. di Capitolo POLITICHE SOCIALI	60.893,95	0,00	0,00	0,00	0,00
<b>Totale Resp. di Servizio POLITICHE SOCIALI</b>	<b>60.893,95</b>	<b>0,00</b>	<b>0,00</b>	<b>0,00</b>	<b>0,00</b>
<b>Resp. di Servizio POLIZIA LOCALE</b>					
Resp. di Capitolo POLIZIA LOCALE	1.795.892,87	0,00	0,00	0,00	0,00
<b>Totale Resp. di Servizio POLIZIA LOCALE</b>	<b>1.795.892,87</b>	<b>0,00</b>	<b>0,00</b>	<b>0,00</b>	<b>0,00</b>
<b>Resp. di Servizio SERVIZI CIMITERIALI</b>					
Resp. di Capitolo SERVIZI CIMITERIALI	667.022,89	0,00	0,00	0,00	0,00
<b>Totale Resp. di Servizio SERVIZI CIMITERIALI</b>	<b>667.022,89</b>	<b>0,00</b>	<b>0,00</b>	<b>0,00</b>	<b>0,00</b>
<b>Resp. di Servizio SERVIZI ELETTORALI</b>					
Resp. di Capitolo SERVIZI ELETTORALI	19.069,49	0,00	0,00	0,00	0,00
<b>Totale Resp. di Servizio SERVIZI ELETTORALI</b>	<b>19.069,49</b>	<b>0,00</b>	<b>0,00</b>	<b>0,00</b>	<b>0,00</b>
<b>Resp. di Servizio - SEGRETERIA GENERALE (NON USARE)</b>					
Resp. di Capitolo - SEGRETERIA GENERALE (NON USARE)	19.106,25	0,00	0,00	0,00	0,00
<b>Totale Resp. di Servizio - SEGRETERIA GENERALE (NON USARE)</b>	<b>19.106,25</b>	<b>0,00</b>	<b>0,00</b>	<b>0,00</b>	<b>0,00</b>
<b>Resp. di Servizio SISTEMI INFORMATICI E S.I.T.</b>					
Resp. di Capitolo SISTEMI INFORMATICI E S.I.T.	0,00	0,00	0,00	0,00	0,00
<b>Totale Resp. di Servizio SISTEMI INFORMATICI E S.I.T.</b>	<b>0,00</b>	<b>0,00</b>	<b>0,00</b>	<b>0,00</b>	<b>0,00</b>
<b>Resp. di Servizio SPORTELLO UNICO ATTIVITA' PRODUTTIVE E COMMERCIO</b>					
Resp. di Capitolo SPORTELLO UNICO ATTIVITA' PRODUTTIVE E COMMERCIO	38.335,16	0,00	0,00	0,00	0,00
<b>Totale Resp. di Servizio SPORTELLO UNICO ATTIVITA' PRODUTTIVE E COMMERCIO</b>	<b>38.335,16</b>	<b>0,00</b>	<b>0,00</b>	<b>0,00</b>	<b>0,00</b>
<b>Resp. di Servizio TRIBUTI</b>					
Resp. di Capitolo TRIBUTI	19.553.870,92	0,00	0,00	0,00	0,00
<b>Totale Resp. di Servizio TRIBUTI</b>	<b>19.553.870,92</b>	<b>0,00</b>	<b>0,00</b>	<b>0,00</b>	<b>0,00</b>
<b>Resp. di Servizio UFFICIO DI GABINETTO</b>					
Resp. di Capitolo UFFICIO DI GABINETTO	0,00	0,00	0,00	0,00	0,00
<b>Totale Resp. di Servizio UFFICIO DI GABINETTO</b>	<b>0,00</b>	<b>0,00</b>	<b>0,00</b>	<b>0,00</b>	<b>0,00</b>
<b>Resp. di Servizio URBANISTICA</b>					
Resp. di Capitolo URBANISTICA	0,00	0,00	0,00	0,00	0,00
<b>Totale Resp. di Servizio URBANISTICA</b>	<b>0,00</b>	<b>0,00</b>	<b>0,00</b>	<b>0,00</b>	<b>0,00</b>
<b>Resp. di Servizio ASILI NIDO</b>					
Resp. di Capitolo ASILI NIDO	381.556,18	0,00	0,00	0,00	0,00
<b>Totale Resp. di Servizio ASILI NIDO</b>	<b>381.556,18</b>	<b>0,00</b>	<b>0,00</b>	<b>0,00</b>	<b>0,00</b>
<b>Resp. di Servizio BIBLIOTECA</b>					

Resp. di Capitolo BIBLIOTECA	218.703,01	0,00	0,00	0,00	0,00
<b>Totale Resp. di Servizio BIBLIOTECA</b>	<b>218.703,01</b>	<b>0,00</b>	<b>0,00</b>	<b>0,00</b>	<b>0,00</b>
<b>Resp. di Servizio PUBBLICA ISTRUZIONE</b>					
Resp. di Capitolo PUBBLICA ISTRUZIONE	1.008.370,76	0,00	0,00	0,00	0,00
<b>Totale Resp. di Servizio PUBBLICA ISTRUZIONE</b>	<b>1.008.370,76</b>	<b>0,00</b>	<b>0,00</b>	<b>0,00</b>	<b>0,00</b>
<b>Resp. di Servizio PROMOZIONE DEL TURISMO</b>					
Resp. di Capitolo PROMOZIONE DEL TURISMO	81.255,62	0,00	0,00	0,00	0,00
<b>Totale Resp. di Servizio PROMOZIONE DEL TURISMO</b>	<b>81.255,62</b>	<b>0,00</b>	<b>0,00</b>	<b>0,00</b>	<b>0,00</b>
<b>Resp. di Servizio PROTEZIONE CIVILE</b>					
Resp. di Capitolo PROTEZIONE CIVILE	0,00	0,00	0,00	0,00	0,00
<b>Totale Resp. di Servizio PROTEZIONE CIVILE</b>	<b>0,00</b>	<b>0,00</b>	<b>0,00</b>	<b>0,00</b>	<b>0,00</b>
<b>Resp. di Servizio partita di giro</b>					
Resp. di Capitolo partita di giro	4.360.410,55	4.081.527,30	4.910.265,99	4.682.821,22	4.615.153,65
<b>Totale Resp. di Servizio partita di giro</b>	<b>4.360.410,55</b>	<b>4.081.527,30</b>	<b>4.910.265,99</b>	<b>4.682.821,22</b>	<b>4.615.153,65</b>
<b>Resp. di Servizio AMBIENTE</b>					
Resp. di Capitolo AMBIENTE	19.473,43	0,00	0,00	0,00	0,00
<b>Totale Resp. di Servizio AMBIENTE</b>	<b>19.473,43</b>	<b>0,00</b>	<b>0,00</b>	<b>0,00</b>	<b>0,00</b>
<b>Resp. di Servizio AVVOCATURA</b>					
Resp. di Capitolo AVVOCATURA	182.368,66	0,00	0,00	0,00	0,00
<b>Totale Resp. di Servizio AVVOCATURA</b>	<b>182.368,66</b>	<b>0,00</b>	<b>0,00</b>	<b>0,00</b>	<b>0,00</b>
<b>Resp. di Servizio CULTURA</b>					
Resp. di Capitolo CULTURA	20.975,00	0,00	0,00	0,00	0,00
<b>Totale Resp. di Servizio CULTURA</b>	<b>20.975,00</b>	<b>0,00</b>	<b>0,00</b>	<b>0,00</b>	<b>0,00</b>
<b>Resp. di Servizio LAVORI PUBBLICI DI IMPORTO PARI O SUPERIORE A EURO</b>					
Resp. di Capitolo LAVORI PUBBLICI DI IMPORTO PARI O SUPERIORE A EURO	2.241.160,37	0,00	0,00	0,00	0,00
<b>Totale Resp. di Servizio LAVORI PUBBLICI DI IMPORTO PARI O SUPERIORE A EURO</b>	<b>2.241.160,37</b>	<b>0,00</b>	<b>0,00</b>	<b>0,00</b>	<b>0,00</b>
<b>Resp. di Servizio GESTIONE CANILE</b>					
Resp. di Capitolo GESTIONE CANILE	44.714,00	0,00	0,00	0,00	0,00
<b>Totale Resp. di Servizio GESTIONE CANILE</b>	<b>44.714,00</b>	<b>0,00</b>	<b>0,00</b>	<b>0,00</b>	<b>0,00</b>
<b>Resp. di Servizio - CENTRO EVENTI MULTIFUNZIONALE (NON USARE)</b>					
Resp. di Capitolo - CENTRO EVENTI MULTIFUNZIONALE (NON USARE)	0,00	0,00	0,00	0,00	0,00
<b>Totale Resp. di Servizio - CENTRO EVENTI MULTIFUNZIONALE (NON USARE)</b>	<b>0,00</b>	<b>0,00</b>	<b>0,00</b>	<b>0,00</b>	<b>0,00</b>
<b>Resp. di Servizio CONTROLLI AMM.VI,SEGRETERIA,PROTOCOLLO,ANTICORRUZI</b>					
Resp. di Capitolo SUPERATO - SERVIZIO CENTRALE ACQUISTI	0,00	0,00	2.213,00	0,00	0,00
Resp. di Capitolo SEGRETERIA E PROTOCOLLO	0,00	30.980,12	49.409,82	0,00	0,00
Resp. di Capitolo SERVIZIO CENTRALE ACQUISTI	0,00	0,00	0,00	0,00	0,00
Resp. di Capitolo MESSI	0,00	0,00	0,00	0,00	3.820,18
<b>Totale Resp. di Servizio CONTROLLI</b>	<b>0,00</b>	<b>30.980,12</b>	<b>51.622,82</b>	<b>0,00</b>	<b>3.820,18</b>

<b>AMM.VI,SEGRETERIA,PROTOCOLLO,ANTICORRUZI</b>					
<b>Resp. di Servizio PERSONALE E ORGANIZZAZIONE</b>					
Resp. di Capitolo PERSONALE	0,00	114.830,20	70.511,52	155.754,32	231.726,86
<b>Totale Resp. di Servizio PERSONALE E ORGANIZZAZIONE</b>	<b>0,00</b>	<b>114.830,20</b>	<b>70.511,52</b>	<b>155.754,32</b>	<b>231.726,86</b>
<b>Resp. di Servizio AVVOCATURA</b>					
Resp. di Capitolo AVVOCATURA	0,00	90.456,81	32.436,15	75.157,75	71.691,39
<b>Totale Resp. di Servizio AVVOCATURA</b>	<b>0,00</b>	<b>90.456,81</b>	<b>32.436,15</b>	<b>75.157,75</b>	<b>71.691,39</b>
<b>Resp. di Servizio BIBLIOTECA</b>					
Resp. di Capitolo BIBLIOTECA	0,00	220.717,08	0,00	0,00	0,00
<b>Totale Resp. di Servizio BIBLIOTECA</b>	<b>0,00</b>	<b>220.717,08</b>	<b>0,00</b>	<b>0,00</b>	<b>0,00</b>
<b>Resp. di Servizio STAFF</b>					
Resp. di Capitolo GABINETTO DEL SINDACO	0,00	0,00	0,00	0,00	0,00
<b>Totale Resp. di Servizio STAFF</b>	<b>0,00</b>	<b>0,00</b>	<b>0,00</b>	<b>0,00</b>	<b>0,00</b>
<b>Resp. di Servizio BILANCIO E CONTABILITA'</b>					
Resp. di Capitolo BILANCIO E CONTABILITA'	0,00	5.665.551,94	5.710.874,11	5.681.328,09	8.154.624,42
Resp. di Capitolo SOCIETA' PARTECIPATE	0,00	0,00	414.666,00	0,00	0,00
Resp. di Capitolo CONTRATTI	0,00	12.789,22	0,00	0,00	0,00
<b>Totale Resp. di Servizio BILANCIO E CONTABILITA'</b>	<b>0,00</b>	<b>5.678.341,16</b>	<b>6.125.540,11</b>	<b>5.681.328,09</b>	<b>8.154.624,42</b>
<b>Resp. di Servizio TRIBUTI</b>					
Resp. di Capitolo TRIBUTI	0,00	18.228.368,84	18.611.601,53	18.769.522,75	19.734.791,18
<b>Totale Resp. di Servizio TRIBUTI</b>	<b>0,00</b>	<b>18.228.368,84</b>	<b>18.611.601,53</b>	<b>18.769.522,75</b>	<b>19.734.791,18</b>
<b>Resp. di Servizio CEM, CULTURA, PROMOZIONE DEL TURISMO</b>					
Resp. di Capitolo CENTRO EVENTI MULTIFUNZIONALE	0,00	295.896,01	0,00	0,00	0,00
Resp. di Capitolo CULTURA	0,00	55.087,00	0,00	0,00	0,00
Resp. di Capitolo PROMOZIONE DEL TURISMO	0,00	17.806,00	0,00	0,00	0,00
<b>Totale Resp. di Servizio CEM, CULTURA, PROMOZIONE DEL TURISMO</b>	<b>0,00</b>	<b>368.789,01</b>	<b>0,00</b>	<b>0,00</b>	<b>0,00</b>
<b>Resp. di Servizio EDILIZIA RESIDENZIALE PUBBLICA</b>					
Resp. di Capitolo EDILIZIA RESIDENZIALE PUBBLICA	0,00	462.591,02	104.378,80	36.381,72	446.904,98
<b>Totale Resp. di Servizio EDILIZIA RESIDENZIALE PUBBLICA</b>	<b>0,00</b>	<b>462.591,02</b>	<b>104.378,80</b>	<b>36.381,72</b>	<b>446.904,98</b>
<b>Resp. di Servizio APPALTI, ASSICURAZIONI E SINISTRI</b>					
Resp. di Capitolo APPALTI	0,00	16.009,55	0,00	0,00	0,00
Resp. di Capitolo ASSICURAZIONI E SINISTRI	0,00	251.134,39	0,00	0,00	0,00
<b>Totale Resp. di Servizio APPALTI, ASSICURAZIONI E SINISTRI</b>	<b>0,00</b>	<b>267.143,94</b>	<b>0,00</b>	<b>0,00</b>	<b>0,00</b>
<b>Resp. di Servizio LAVORI PUBBLICI</b>					
Resp. di Capitolo LAVORI PUBBLICI	0,00	527.184,44	3.260.299,45	5.396.970,43	10.708.136,42
<b>Totale Resp. di Servizio LAVORI PUBBLICI</b>	<b>0,00</b>	<b>527.184,44</b>	<b>3.260.299,45</b>	<b>5.396.970,43</b>	<b>10.708.136,42</b>
<b>Resp. di Servizio EDILIZIA PRIVATA</b>					
Resp. di Capitolo EDILIZIA PRIVATA	0,00	774.400,32	2.151.121,12	774.986,99	1.175.188,92
<b>Totale Resp. di Servizio EDILIZIA PRIVATA</b>	<b>0,00</b>	<b>774.400,32</b>	<b>2.151.121,12</b>	<b>774.986,99</b>	<b>1.175.188,92</b>
<b>Resp. di Servizio URBANISTICA</b>					
Resp. di Capitolo URBANISTICA	0,00	0,00	365.671,73	0,00	0,00

<b>Totale Resp. di Servizio URBANISTICA</b>	<b>0,00</b>	<b>0,00</b>	<b>365.671,73</b>	<b>0,00</b>	<b>0,00</b>
<b>Resp. di Servizio AMBIENTE</b>					
Resp. di Capitolo AMBIENTE	0,00	52.366,01	22.003,57	21.311,85	21.888,53
<b>Totale Resp. di Servizio AMBIENTE</b>	<b>0,00</b>	<b>52.366,01</b>	<b>22.003,57</b>	<b>21.311,85</b>	<b>21.888,53</b>
<b>Resp. di Servizio PATRIMONIO</b>					
Resp. di Capitolo PATRIMONIO	0,00	1.843.812,32	904.809,78	603.238,12	883.068,40
Resp. di Capitolo DEMANIO IDRICO LACUALE	0,00	1.204.919,21	1.151.565,88	1.021.336,71	1.107.640,26
Resp. di Capitolo SERVIZI E IMPIANTI SPORTIVI	0,00	112.831,42	107.392,68	115.675,11	151.718,05
<b>Totale Resp. di Servizio PATRIMONIO</b>	<b>0,00</b>	<b>3.161.562,95</b>	<b>2.163.768,34</b>	<b>1.740.249,94</b>	<b>2.142.426,71</b>
<b>Resp. di Servizio SUAP E COMMERCIO</b>					
Resp. di Capitolo SUAP E COMMERCIO	0,00	36.122,46	73.228,35	65.252,87	52.359,73
<b>Totale Resp. di Servizio SUAP E COMMERCIO</b>	<b>0,00</b>	<b>36.122,46</b>	<b>73.228,35</b>	<b>65.252,87</b>	<b>52.359,73</b>
<b>Resp. di Servizio SERVIZI INFORMATICI E S.I.T., OSSERVATORIO STATIST</b>					
Resp. di Capitolo SERVIZI INFORMATICI E S.I.T.	0,00	0,00	0,00	0,00	0,00
Resp. di Capitolo OSSERVATORIO STATISTICO	0,00	12.735,72	11.854,60	5.113,99	246,93
<b>Totale Resp. di Servizio SERVIZI INFORMATICI E S.I.T., OSSERVATORIO STATIST</b>	<b>0,00</b>	<b>12.735,72</b>	<b>11.854,60</b>	<b>5.113,99</b>	<b>246,93</b>
<b>Resp. di Servizio MANUTENZIONI ORDINARIE</b>					
Resp. di Capitolo PROGETTAZIONI - MANUTENZIONI ORDINARIE	0,00	1.824,00	8.931,62	1.519,15	3.325,18
Resp. di Capitolo SERVIZI AMMINISTRATIVI CIMITERIALI	0,00	631.288,20	0,00	0,00	0,00
Resp. di Capitolo SERVIZI AMMINISTRATIVI CIMITERIALI	0,00	0,00	0,00	592.331,00	466.228,30
<b>Totale Resp. di Servizio MANUTENZIONI ORDINARIE</b>	<b>0,00</b>	<b>633.112,20</b>	<b>8.931,62</b>	<b>593.850,15</b>	<b>469.553,48</b>
<b>Resp. di Servizio SERVIZI DEMOGRAFICI, ELETTORALI, CIMITERIALI</b>					
Resp. di Capitolo SERVIZI DEMOGRAFICI	0,00	48.185,80	59.553,78	0,00	0,00
Resp. di Capitolo SERVIZI ELETTORALI	0,00	99.645,62	18.237,40	0,00	0,00
Resp. di Capitolo SERVIZI CIMITERIALI	0,00	0,00	576.945,20	0,00	0,00
<b>Totale Resp. di Servizio SERVIZI DEMOGRAFICI, ELETTORALI, CIMITERIALI</b>	<b>0,00</b>	<b>147.831,42</b>	<b>654.736,38</b>	<b>0,00</b>	<b>0,00</b>
<b>Resp. di Servizio FARMACIA COMUNALE</b>					
Resp. di Capitolo FARMACIA COMUNALE	0,00	1.210.061,74	0,00	0,00	0,00
<b>Totale Resp. di Servizio FARMACIA COMUNALE</b>	<b>0,00</b>	<b>1.210.061,74</b>	<b>0,00</b>	<b>0,00</b>	<b>0,00</b>
<b>Resp. di Servizio GESTIONE CANILE COMUNALE</b>					
Resp. di Capitolo GESTIONE CANILE COMUNALE	0,00	41.710,00	0,00	0,00	0,00
<b>Totale Resp. di Servizio GESTIONE CANILE COMUNALE</b>	<b>0,00</b>	<b>41.710,00</b>	<b>0,00</b>	<b>0,00</b>	<b>0,00</b>
<b>Resp. di Servizio MANUTENZIONI ORDINARIE E STRAORDINARIE</b>					
Resp. di Capitolo MANUTENZIONI ORDINARIE E STRAORDINARIE	0,00	104.101,58	75.861,20	142.131,21	202.410,53
<b>Totale Resp. di Servizio MANUTENZIONI ORDINARIE E STRAORDINARIE</b>	<b>0,00</b>	<b>104.101,58</b>	<b>75.861,20</b>	<b>142.131,21</b>	<b>202.410,53</b>
<b>Resp. di Servizio POLIZIA LOCALE, AREE SOSTA, PROT. CIVILE, SICUREZZA L</b>					
Resp. di Capitolo POLIZIA LOCALE - AREE DI SOSTA	0,00	763.983,76	697.280,00	728.318,42	1.822.532,71
Resp. di Capitolo CIRCOLAZIONE E AREE DI SOSTA	0,00	1.334.906,77	1.350.317,54	1.288.767,20	0,00



Resp. di Capitolo MESSI	0,00	2.729,78	2.453,92	3.950,26	0,00
<b>Totale Resp. di Servizio POLIZIA LOCALE, AREE SOSTA, PROT. CIVILE, SICUREZZA L</b>	<b>0,00</b>	<b>2.101.620,31</b>	<b>2.050.051,46</b>	<b>2.021.035,88</b>	<b>1.822.532,71</b>
<b>Resp. di Servizio SERVIZI PUBBLICI LOCALI</b>					
Resp. di Capitolo SERVIZI PUBBLICI LOCALI	0,00	835.880,88	1.476.865,60	878.874,63	0,00
Resp. di Capitolo CANILE COMUNALE	0,00	0,00	50.879,02	59.583,03	0,00
<b>Totale Resp. di Servizio SERVIZI PUBBLICI LOCALI</b>	<b>0,00</b>	<b>835.880,88</b>	<b>1.527.744,62</b>	<b>938.457,66</b>	<b>0,00</b>
<b>Resp. di Servizio PROTEZIONE CIVILE</b>					
Resp. di Capitolo PROTEZIONE CIVILE	0,00	12.500,00	0,00	0,00	0,00
<b>Totale Resp. di Servizio PROTEZIONE CIVILE</b>	<b>0,00</b>	<b>12.500,00</b>	<b>0,00</b>	<b>0,00</b>	<b>0,00</b>
<b>Resp. di Servizio ASILI NIDO, POL. GIOVANILI, POL. SOCIALI E P.I.</b>					
Resp. di Capitolo ASILI NIDO	0,00	355.400,00	384.250,10	361.510,36	495.343,21
Resp. di Capitolo POLITICHE GIOVANILI	0,00	0,00	0,00	0,00	0,00
Resp. di Capitolo POLITICHE SOCIALI	0,00	55.248,77	76.458,14	27.580,70	41.348,45
Resp. di Capitolo P.I. - SCUOLE MATERNE, ELEMENTARI, MEDIE INF. E SUP.	0,00	999.971,49	109.018,63	211.861,04	122.960,24
Resp. di Capitolo P.I. - MENSA SCOLASTICA / CUCINA CENTRALIZZATA	0,00	0,00	841.016,08	849.240,03	809.509,42
Resp. di Capitolo P.I. - TRASPORTO SCOLASTICO E SERVIZI AUSILIARI	0,00	0,00	63.492,00	83.609,91	90.071,30
<b>Totale Resp. di Servizio ASILI NIDO, POL. GIOVANILI, POL. SOCIALI E P.I.</b>	<b>0,00</b>	<b>1.410.620,26</b>	<b>1.474.234,95</b>	<b>1.533.802,04</b>	<b>1.559.232,62</b>
<b>Resp. di Servizio PROGETTAZIONI - FUNZIONAMENTO LL.PP.</b>					
Resp. di Capitolo PROGETTAZIONI - FUNZIONAMENTO LL.PP.	0,00	16.863,69	434,49	0,00	9.859,59
<b>Totale Resp. di Servizio PROGETTAZIONI - FUNZIONAMENTO LL.PP.</b>	<b>0,00</b>	<b>16.863,69</b>	<b>434,49</b>	<b>0,00</b>	<b>9.859,59</b>
<b>Resp. di Servizio CONTRATTI (ART. 97 C. 4 LETTERA C, TUEL)</b>					
Resp. di Capitolo CONTRATTI (ART. 97 C. 4 LETTERA C, TUEL)	0,00	0,00	19.977,75	39.265,17	28.608,62
<b>Totale Resp. di Servizio CONTRATTI (ART. 97 C. 4 LETTERA C, TUEL)</b>	<b>0,00</b>	<b>0,00</b>	<b>19.977,75</b>	<b>39.265,17</b>	<b>28.608,62</b>
<b>Resp. di Servizio AFFARI GENERALI, CONTROLLO DI GESTIONE, ACQUISTI</b>					
Resp. di Capitolo SERVIZIO CENTRALE ACQUISTI	0,00	0,00	0,00	4.558,00	0,00
<b>Totale Resp. di Servizio AFFARI GENERALI, CONTROLLO DI GESTIONE, ACQUISTI</b>	<b>0,00</b>	<b>0,00</b>	<b>0,00</b>	<b>4.558,00</b>	<b>0,00</b>
<b>Resp. di Servizio GARE, CENTRALE COMMITENZA, ASSICURAZIONI-SINISTRI</b>					
Resp. di Capitolo GARE	0,00	0,00	8.766,31	13.849,19	29.680,72
Resp. di Capitolo CENTRALE DI COMMITENZA	0,00	0,00	16.009,55	72.111,49	67.359,57
Resp. di Capitolo ASSICURAZIONI E SINISTRI	0,00	0,00	13.805,78	15.807,03	6.415,88
Resp. di Capitolo SERVIZIO CENTRALE ACQUISTI	0,00	0,00	0,00	0,00	4.558,00
<b>Totale Resp. di Servizio GARE, CENTRALE COMMITENZA, ASSICURAZIONI-SINISTRI</b>	<b>0,00</b>	<b>0,00</b>	<b>38.581,64</b>	<b>101.767,71</b>	<b>108.014,17</b>
<b>Resp. di Servizio FARMACIA COMUNALE</b>					
Resp. di Capitolo FARMACIA COMUNALE	0,00	0,00	1.134.514,58	1.048.971,11	0,00
<b>Totale Resp. di Servizio FARMACIA COMUNALE</b>	<b>0,00</b>	<b>0,00</b>	<b>1.134.514,58</b>	<b>1.048.971,11</b>	<b>0,00</b>

<b>Resp. di Servizio CULTURA-RAPPORTI CON FONDAZIONE TEATRO IL MAGGIORE</b>					
Resp. di Capitolo CULTURA	0,00	0,00	81.417,80	49.301,39	79.580,00
Resp. di Capitolo PROGRAMMAZIONE TEATRALE	0,00	0,00	429.666,46	555.590,72	0,00
Resp. di Capitolo RAPPORTI CON LA FONDAZIONE TEATRO IL MAGGIORE	0,00	0,00	0,00	0,00	143.954,75
<b>Totale Resp. di Servizio CULTURA-RAPPORTI CON FONDAZIONE TEATRO IL MAGGIORE</b>	<b>0,00</b>	<b>0,00</b>	<b>511.084,26</b>	<b>604.892,11</b>	<b>223.534,75</b>
<b>Resp. di Servizio PROMOZIONE DEL TURISMO E IAT</b>					
Resp. di Capitolo PROMOZIONE DEL TURISMO E IAT	0,00	0,00	25.636,20	29.027,20	33.953,80
<b>Totale Resp. di Servizio PROMOZIONE DEL TURISMO E IAT</b>	<b>0,00</b>	<b>0,00</b>	<b>25.636,20</b>	<b>29.027,20</b>	<b>33.953,80</b>
<b>Resp. di Servizio BIBLIOTECA</b>					
Resp. di Capitolo BIBLIOTECA	0,00	0,00	193.723,09	241.028,80	214.878,35
<b>Totale Resp. di Servizio BIBLIOTECA</b>	<b>0,00</b>	<b>0,00</b>	<b>193.723,09</b>	<b>241.028,80</b>	<b>214.878,35</b>
<b>Resp. di Servizio AFFARI GENERALI</b>					
Resp. di Capitolo AFFARI GENERALI	0,00	0,00	0,00	0,00	25.400,00
<b>Totale Resp. di Servizio AFFARI GENERALI</b>	<b>0,00</b>	<b>0,00</b>	<b>0,00</b>	<b>0,00</b>	<b>25.400,00</b>
<b>Resp. di Servizio SERVIZI DEMOGRAFICI ED ELETTORALI</b>					
Resp. di Capitolo SERVIZI DEMOGRAFICI	0,00	0,00	0,00	108.864,79	128.012,28
Resp. di Capitolo SERVIZI ELETTORALI	0,00	0,00	0,00	85.184,53	110.411,15
<b>Totale Resp. di Servizio SERVIZI DEMOGRAFICI ED ELETTORALI</b>	<b>0,00</b>	<b>0,00</b>	<b>0,00</b>	<b>194.049,32</b>	<b>238.423,43</b>
<b>Resp. di Servizio SERVIZIO CENTRALE ACQUISTI</b>					
Resp. di Capitolo SERVIZIO CENTRALE ACQUISTI	0,00	0,00	0,00	0,00	745.304,47
<b>Totale Resp. di Servizio SERVIZIO CENTRALE ACQUISTI</b>	<b>0,00</b>	<b>0,00</b>	<b>0,00</b>	<b>0,00</b>	<b>745.304,47</b>
<b>Resp. di Servizio GESTIONE CANILE E BENESSERE DEGLI ANIMALI</b>					
Resp. di Capitolo GESTIONE CANILE E BENESSERE DEGLI ANIMALI	0,00	0,00	0,00	0,00	133.267,98
<b>Totale Resp. di Servizio GESTIONE CANILE E BENESSERE DEGLI ANIMALI</b>	<b>0,00</b>	<b>0,00</b>	<b>0,00</b>	<b>0,00</b>	<b>133.267,98</b>
<b>Resp. di Servizio FARMACIA COMUNALE</b>					
Resp. di Capitolo FARMACIA COMUNALE	0,00	0,00	0,00	0,00	1.078.208,24
<b>Totale Resp. di Servizio FARMACIA COMUNALE</b>	<b>0,00</b>	<b>0,00</b>	<b>0,00</b>	<b>0,00</b>	<b>1.078.208,24</b>
<b>NESSUN RESP. DI SERVIZIO</b>					
NESSUN RESP. DI SERVIZIO	23.017.036,26	10.223.017,25	10.347.885,19	15.153.093,12	15.019.054,17
<b>Totale NESSUN RESP. DI SERVIZIO</b>	<b>0,00</b>	<b>0,00</b>	<b>0,00</b>	<b>0,00</b>	<b>15.019.054,17</b>
<b>TOTALE</b>	<b>66.448.195,30</b>	<b>50.845.436,71</b>	<b>56.017.701,51</b>	<b>60.050.781,40</b>	<b>69.271.196,81</b>

Nota: il prospetto prende in considerazione solo gli anni in cui vige l'attuale decreto D.Lgs. 118/11.

## 6.2 ANALISI DELLA SPESA

	Assestato	Percentuale sul totale	Impegnato	Percentuale sul totale	F.P.V.	Percentuale sul totale	Minori Spese	Percentuale di realizzazione	Pagato	Percentuale sul totale	Da riportare	Percentuale di pagamento
<b>Resp. di Servizio partita di giro</b>												
Resp. di Capitolo partita di giro	6.125.500,00	7,626%	4.615.153,65	9,599%	0,00	0,000%	1.510.346,35	75,343%	4.082.736,63	10,281%	532.417,02	88,464%
<b>Totale Resp. di Servizio partita di giro</b>	<b>6.125.500,00</b>	<b>7,626%</b>	<b>4.615.153,65</b>	<b>9,599%</b>	<b>0,00</b>	<b>0,000%</b>	<b>1.510.346,35</b>	<b>75,343%</b>	<b>4.082.736,63</b>	<b>10,281%</b>	<b>532.417,02</b>	<b>88,464%</b>
<b>Resp. di Servizio CONTROLLI AMM.VI,SEGRETERIA,PROTOCOLLO,ANTICORRUZI</b>												
Resp. di Capitolo SEGRETERIA E PROTOCOLLO	309.495,39	0,385%	279.297,65	0,581%	0,00	0,000%	30.197,74	90,243%	225.999,18	0,569%	53.298,47	80,917%
Resp. di Capitolo MESSI	1.400,00	0,002%	345,84	0,001%	0,00	0,000%	1.054,16	24,703%	345,84	0,001%	0,00	100,000%
<b>Totale Resp. di Servizio CONTROLLI AMM.VI,SEGRETERIA,PROTOCOLLO,ANTICORRUZI</b>	<b>310.895,39</b>	<b>0,387%</b>	<b>279.643,49</b>	<b>0,582%</b>	<b>0,00</b>	<b>0,000%</b>	<b>31.251,90</b>	<b>89,948%</b>	<b>226.345,02</b>	<b>0,570%</b>	<b>53.298,47</b>	<b>80,941%</b>
<b>Resp. di Servizio PERSONALE E ORGANIZZAZIONE</b>												
Resp. di Capitolo PERSONALE	8.079.921,24	10,059%	7.549.947,70	15,704%	201.312,83	1,070%	328.660,71	95,932%	7.158.802,57	18,028%	391.145,13	94,819%
<b>Totale Resp. di Servizio PERSONALE E ORGANIZZAZIONE</b>	<b>8.079.921,24</b>	<b>10,059%</b>	<b>7.549.947,70</b>	<b>15,704%</b>	<b>201.312,83</b>	<b>1,070%</b>	<b>328.660,71</b>	<b>95,932%</b>	<b>7.158.802,57</b>	<b>18,028%</b>	<b>391.145,13</b>	<b>94,819%</b>
<b>Resp. di Servizio AVVOCATURA</b>												
Resp. di Capitolo AVVOCATURA	127.610,00	0,159%	115.122,01	0,239%	1.800,00	0,010%	10.687,99	91,624%	115.092,01	0,290%	30,00	99,974%
<b>Totale Resp. di Servizio AVVOCATURA</b>	<b>127.610,00</b>	<b>0,159%</b>	<b>115.122,01</b>	<b>0,239%</b>	<b>1.800,00</b>	<b>0,010%</b>	<b>10.687,99</b>	<b>91,624%</b>	<b>115.092,01</b>	<b>0,290%</b>	<b>30,00</b>	<b>99,974%</b>
<b>Resp. di Servizio STAFF</b>												

Resp. di Capitolo GABINETTO DEL SINDACO	16.000,00	0,020%	14.118,56	0,029%	0,00	0,000%	1.881,44	88,241%	12.644,85	0,032%	1.473,71	89,562%
Resp. di Capitolo URP E SEMPLIFICAZIONE AL CITTADINO	9.024,00	0,011%	6.103,12	0,013%	0,00	0,000%	2.920,88	67,632%	3.985,56	0,010%	2.117,56	65,304%
Resp. di Capitolo STAMPERIA COMUNALE	7.000,00	0,009%	3.358,71	0,007%	0,00	0,000%	3.641,29	47,982%	3.358,71	0,008%	0,00	100,000%
Resp. di Capitolo MANUTENZIONE VERDE	533.835,71	0,665%	504.717,05	1,050%	23.193,81	0,123%	5.924,85	98,890%	413.838,32	1,042%	90.878,73	81,994%
<b>Totale Resp. di Servizio STAFF</b>	<b>565.859,71</b>	<b>0,704%</b>	<b>528.297,44</b>	<b>1,099%</b>	<b>23.193,81</b>	<b>0,123%</b>	<b>14.368,46</b>	<b>97,461%</b>	<b>433.827,44</b>	<b>1,092%</b>	<b>94.470,00</b>	<b>82,118%</b>
<b>Resp. di Servizio BILANCIO E CONTABILITA'</b>												
Resp. di Capitolo BILANCIO E CONTABILITA'	15.269.518,91	19,010%	7.957.125,33	16,551%	0,00	0,000%	7.312.393,58	52,111%	7.652.669,41	19,271%	304.455,92	96,174%
Resp. di Capitolo SOCIETA' PARTECIPATE	0,00	0,000%	0,00	0,000%	0,00	0,000%	0,00	0,000%	0,00	0,000%	0,00	0,000%
<b>Totale Resp. di Servizio BILANCIO E CONTABILITA'</b>	<b>15.269.518,91</b>	<b>19,010%</b>	<b>7.957.125,33</b>	<b>16,551%</b>	<b>0,00</b>	<b>0,000%</b>	<b>7.312.393,58</b>	<b>52,111%</b>	<b>7.652.669,41</b>	<b>19,271%</b>	<b>304.455,92</b>	<b>96,174%</b>
<b>Resp. di Servizio TRIBUTI</b>												
Resp. di Capitolo TRIBUTI	6.548.210,91	8,152%	6.475.402,03	13,469%	0,00	0,000%	72.808,88	98,888%	5.504.418,39	13,861%	970.983,64	85,005%
<b>Totale Resp. di Servizio TRIBUTI</b>	<b>6.548.210,91</b>	<b>8,152%</b>	<b>6.475.402,03</b>	<b>13,469%</b>	<b>0,00</b>	<b>0,000%</b>	<b>72.808,88</b>	<b>98,888%</b>	<b>5.504.418,39</b>	<b>13,861%</b>	<b>970.983,64</b>	<b>85,005%</b>
<b>Resp. di Servizio ESPROPRI</b>												
Resp. di Capitolo ESPROPRI	15.000,00	0,019%	3.663,44	0,008%	9.544,00	0,051%	1.792,56	88,050%	2.803,28	0,007%	860,16	76,520%
<b>Totale Resp. di Servizio ESPROPRI</b>	<b>15.000,00</b>	<b>0,019%</b>	<b>3.663,44</b>	<b>0,008%</b>	<b>9.544,00</b>	<b>0,051%</b>	<b>1.792,56</b>	<b>88,050%</b>	<b>2.803,28</b>	<b>0,007%</b>	<b>860,16</b>	<b>76,520%</b>
<b>Resp. di Servizio EDILIZIA RESIDENZIALE PUBBLICA</b>												
Resp. di Capitolo EDILIZIA RESIDENZIALE PUBBLICA	795.627,81	0,991%	224.381,19	0,467%	397.061,56	2,111%	174.185,06	78,107%	32.865,60	0,083%	191.515,59	14,647%
<b>Totale Resp. di Servizio EDILIZIA RESIDENZIALE PUBBLICA</b>	<b>795.627,81</b>	<b>0,991%</b>	<b>224.381,19</b>	<b>0,467%</b>	<b>397.061,56</b>	<b>2,111%</b>	<b>174.185,06</b>	<b>78,107%</b>	<b>32.865,60</b>	<b>0,083%</b>	<b>191.515,59</b>	<b>14,647%</b>
<b>Resp. di Servizio LAVORI PUBBLICI</b>												

Resp. di Capitolo LAVORI PUBBLICI	24.179.224,81	30,102%	5.348.326,17	11,124%	17.036.888,39	90,584%	1.794.010,25	92,580%	3.878.947,43	9,768%	1.469.378,74	72,526%
<b>Totale Resp. di Servizio LAVORI PUBBLICI</b>	<b>24.179.224,81</b>	<b>30,102%</b>	<b>5.348.326,17</b>	<b>11,124%</b>	<b>17.036.888,39</b>	<b>90,584%</b>	<b>1.794.010,25</b>	<b>92,580%</b>	<b>3.878.947,43</b>	<b>9,768%</b>	<b>1.469.378,74</b>	<b>72,526%</b>
<b>Resp. di Servizio EDILIZIA PRIVATA</b>												
Resp. di Capitolo EDILIZIA PRIVATA	232.320,90	0,289%	217.161,04	0,452%	12.000,00	0,064%	3.159,86	98,640%	76.334,29	0,192%	140.826,75	35,151%
<b>Totale Resp. di Servizio EDILIZIA PRIVATA</b>	<b>232.320,90</b>	<b>0,289%</b>	<b>217.161,04</b>	<b>0,452%</b>	<b>12.000,00</b>	<b>0,064%</b>	<b>3.159,86</b>	<b>98,640%</b>	<b>76.334,29</b>	<b>0,192%</b>	<b>140.826,75</b>	<b>35,151%</b>
<b>Resp. di Servizio URBANISTICA</b>												
Resp. di Capitolo URBANISTICA	63.500,00	0,079%	42.004,00	0,087%	0,00	0,000%	21.496,00	66,148%	41.504,00	0,105%	500,00	98,810%
<b>Totale Resp. di Servizio URBANISTICA</b>	<b>63.500,00</b>	<b>0,079%</b>	<b>42.004,00</b>	<b>0,087%</b>	<b>0,00</b>	<b>0,000%</b>	<b>21.496,00</b>	<b>66,148%</b>	<b>41.504,00</b>	<b>0,105%</b>	<b>500,00</b>	<b>98,810%</b>
<b>Resp. di Servizio AMBIENTE</b>												
Resp. di Capitolo AMBIENTE	124.998,30	0,156%	82.392,26	0,171%	0,00	0,000%	42.606,04	65,915%	71.587,07	0,180%	10.805,19	86,886%
<b>Totale Resp. di Servizio AMBIENTE</b>	<b>124.998,30</b>	<b>0,156%</b>	<b>82.392,26</b>	<b>0,171%</b>	<b>0,00</b>	<b>0,000%</b>	<b>42.606,04</b>	<b>65,915%</b>	<b>71.587,07</b>	<b>0,180%</b>	<b>10.805,19</b>	<b>86,886%</b>
<b>Resp. di Servizio PATRIMONIO</b>												
Resp. di Capitolo PATRIMONIO	385.033,56	0,479%	278.964,14	0,580%	75.377,82	0,401%	30.691,60	92,029%	216.859,69	0,546%	62.104,45	77,737%
Resp. di Capitolo DEMANIO IDRICO LACUALE	691.139,00	0,860%	691.139,00	1,438%	0,00	0,000%	0,00	100,000%	533.395,76	1,343%	157.743,24	77,176%
Resp. di Capitolo SERVIZI E IMPIANTI SPORTIVI	275.357,32	0,343%	273.457,27	0,569%	0,00	0,000%	1.900,05	99,310%	253.805,33	0,639%	19.651,94	92,814%
<b>Totale Resp. di Servizio PATRIMONIO</b>	<b>1.351.529,88</b>	<b>1,683%</b>	<b>1.243.560,41</b>	<b>2,587%</b>	<b>75.377,82</b>	<b>0,401%</b>	<b>32.591,65</b>	<b>97,589%</b>	<b>1.004.060,78</b>	<b>2,528%</b>	<b>239.499,63</b>	<b>80,741%</b>
<b>Resp. di Servizio SUAP E COMMERCIO</b>												
Resp. di Capitolo SUAP E COMMERCIO	14.000,00	0,017%	131,88	0,000%	0,00	0,000%	13.868,12	0,942%	131,88	0,000%	0,00	100,000%
<b>Totale Resp. di Servizio SUAP E COMMERCIO</b>	<b>14.000,00</b>	<b>0,017%</b>	<b>131,88</b>	<b>0,000%</b>	<b>0,00</b>	<b>0,000%</b>	<b>13.868,12</b>	<b>0,942%</b>	<b>131,88</b>	<b>0,000%</b>	<b>0,00</b>	<b>100,000%</b>

<b>COMMERCIO</b>												
<b>Resp. di Servizio SERVIZI INFORMATICI E S.I.T., OSSERVATORIO STATIST</b>												
Resp. di Capitolo SERVIZI INFORMATICI E S.I.T.	1.049.954,78	1,307%	227.635,98	0,473%	464.446,95	2,469%	357.871,85	65,915%	149.099,83	0,375%	78.536,15	65,499%
Resp. di Capitolo OSSERVATORIO STATISTICO	0,00	0,000%	0,00	0,000%	0,00	0,000%	0,00	0,000%	0,00	0,000%	0,00	0,000%
<b>Totale Resp. di Servizio SERVIZI INFORMATICI E S.I.T., OSSERVATORIO STATIST</b>	<b>1.049.954,78</b>	<b>1,307%</b>	<b>227.635,98</b>	<b>0,473%</b>	<b>464.446,95</b>	<b>2,469%</b>	<b>357.871,85</b>	<b>65,915%</b>	<b>149.099,83</b>	<b>0,375%</b>	<b>78.536,15</b>	<b>65,499%</b>
<b>Resp. di Servizio MANUTENZIONI ORDINARIE</b>												
Resp. di Capitolo PROGETTAZIONI - MANUTENZIONI ORDINARIE	1.875.888,55	2,335%	1.829.017,60	3,804%	0,00	0,000%	46.870,95	97,501%	1.297.811,66	3,268%	531.205,94	70,957%
Resp. di Capitolo MANUTENZIONI CIMITERI	121.088,97	0,151%	103.911,83	0,216%	0,00	0,000%	17.177,14	85,814%	60.836,73	0,153%	43.075,10	58,546%
Resp. di Capitolo FORNO CREMATORIO	65.161,03	0,081%	62.960,82	0,131%	0,00	0,000%	2.200,21	96,623%	27.594,52	0,069%	35.366,30	43,828%
Resp. di Capitolo SERVIZI AMMINISTRATIVI CIMITERIALI	29.000,00	0,036%	16.956,36	0,035%	0,00	0,000%	12.043,64	58,470%	13.418,36	0,034%	3.538,00	79,135%
<b>Totale Resp. di Servizio MANUTENZIONI ORDINARIE</b>	<b>2.091.138,55</b>	<b>2,603%</b>	<b>2.012.846,61</b>	<b>4,187%</b>	<b>0,00</b>	<b>0,000%</b>	<b>78.291,94</b>	<b>96,256%</b>	<b>1.399.661,27</b>	<b>3,525%</b>	<b>613.185,34</b>	<b>69,536%</b>
<b>Resp. di Servizio MANUTENZIONI ORDINARIE E STRAORDINARIE</b>												
Resp. di Capitolo MANUTENZIONI ORDINARIE E STRAORDINARIE	3.799.815,19	4,731%	2.415.325,72	5,024%	491.742,76	2,615%	892.746,71	76,506%	1.367.452,77	3,444%	1.047.872,95	56,616%
<b>Totale Resp. di Servizio MANUTENZIONI ORDINARIE E STRAORDINARIE</b>	<b>3.799.815,19</b>	<b>4,731%</b>	<b>2.415.325,72</b>	<b>5,024%</b>	<b>491.742,76</b>	<b>2,615%</b>	<b>892.746,71</b>	<b>76,506%</b>	<b>1.367.452,77</b>	<b>3,444%</b>	<b>1.047.872,95</b>	<b>56,616%</b>
<b>Resp. di Servizio POLIZIA LOCALE, AREE SOSTA, PROT. CIVILE, SICUREZZA L</b>												

Resp. di Capitolo POLIZIA LOCALE - AREE DI SOSTA	627.164,00	0,781%	521.049,32	1,084%	56.914,28	0,303%	49.200,40	92,155%	437.779,10	1,102%	83.270,22	84,019%
Resp. di Capitolo SICUREZZA SUL LAVORO	23.500,00	0,029%	19.297,78	0,040%	0,00	0,000%	4.202,22	82,118%	16.338,79	0,041%	2.958,99	84,667%
<b>Totale Resp. di Servizio POLIZIA LOCALE,AREE SOSTA,PROT.CIVILE,SICUREZZA L</b>	<b>650.664,00</b>	<b>0,810%</b>	<b>540.347,10</b>	<b>1,124%</b>	<b>56.914,28</b>	<b>0,303%</b>	<b>53.402,62</b>	<b>91,793%</b>	<b>454.117,89</b>	<b>1,144%</b>	<b>86.229,21</b>	<b>84,042%</b>
<b>Resp. di Servizio UFFICIO STRADE E VERDE, SEGNALETICA STRADALE</b>												
Resp. di Capitolo SEGNALETICA STRADALE	39.000,00	0,049%	28.727,50	0,060%	0,00	0,000%	10.272,50	73,660%	28.252,93	0,071%	474,57	98,348%
<b>Totale Resp. di Servizio UFFICIO STRADE E VERDE, SEGNALETICA STRADALE</b>	<b>39.000,00</b>	<b>0,049%</b>	<b>28.727,50</b>	<b>0,060%</b>	<b>0,00</b>	<b>0,000%</b>	<b>10.272,50</b>	<b>73,660%</b>	<b>28.252,93</b>	<b>0,071%</b>	<b>474,57</b>	<b>98,348%</b>
<b>Resp. di Servizio PROTEZIONE CIVILE</b>												
Resp. di Capitolo PROTEZIONE CIVILE	13.000,00	0,016%	10.932,34	0,023%	0,00	0,000%	2.067,66	84,095%	9.644,34	0,024%	1.288,00	88,218%
<b>Totale Resp. di Servizio PROTEZIONE CIVILE</b>	<b>13.000,00</b>	<b>0,016%</b>	<b>10.932,34</b>	<b>0,023%</b>	<b>0,00</b>	<b>0,000%</b>	<b>2.067,66</b>	<b>84,095%</b>	<b>9.644,34</b>	<b>0,024%</b>	<b>1.288,00</b>	<b>88,218%</b>
<b>Resp. di Servizio ASILI NIDO, POL.GIOVANILI, POL.SOCIALI E P.I.</b>												
Resp. di Capitolo ASILI NIDO	724.585,06	0,902%	688.061,95	1,431%	0,00	0,000%	36.523,11	94,959%	604.394,48	1,522%	83.667,47	87,840%
Resp. di Capitolo POLITICHE GIOVANILI	72.000,00	0,090%	70.735,10	0,147%	0,00	0,000%	1.264,90	98,243%	48.052,60	0,121%	22.682,50	67,933%
Resp. di Capitolo POLITICHE SOCIALI	1.605.825,11	1,999%	1.548.409,71	3,221%	0,00	0,000%	57.415,40	96,425%	1.037.425,53	2,612%	510.984,18	66,999%
Resp. di Capitolo P.I.- SCUOLE MATERNE, ELEMENTARI,MEDIE INF. E SUP.	518.685,32	0,646%	441.647,68	0,919%	37.505,63	0,199%	39.532,01	92,378%	407.814,94	1,027%	33.832,74	92,339%
Resp. di Capitolo P.I. - MENSA	1.295.079,82	1,612%	1.253.307,19	2,607%	0,00	0,000%	41.772,63	96,775%	993.095,95	2,501%	260.211,24	79,238%

SCOLASTICA / CUCINA CENTRALIZZATA												
Resp. di Capitolo P.I. - TRASPORTO SCOLASTICO E SERVIZI AUSILIARI	330.500,00	0,411%	295.694,32	0,615%	0,00	0,000%	34.805,68	89,469%	279.926,61	0,705%	15.767,71	94,668%
<b>Totale Resp. di Servizio ASILI NIDO, POL.GIOVANILI, POL.SOCIALI E P.I.</b>	<b>4.546.675,31</b>	<b>5,660%</b>	<b>4.297.855,95</b>	<b>8,939%</b>	<b>37.505,63</b>	<b>0,199%</b>	<b>211.313,73</b>	<b>95,352%</b>	<b>3.370.710,11</b>	<b>8,488%</b>	<b>927.145,84</b>	<b>78,428%</b>
<b>Resp. di Servizio DEMANIO IDRICO LACUALE</b>												
Resp. di Capitolo DEMANIO IDRICO LACUALE	6.000,00	0,007%	0,00	0,000%	0,00	0,000%	6.000,00	0,000%	0,00	0,000%	0,00	0,000%
<b>Totale Resp. di Servizio DEMANIO IDRICO LACUALE</b>	<b>6.000,00</b>	<b>0,007%</b>	<b>0,00</b>	<b>0,000%</b>	<b>0,00</b>	<b>0,000%</b>	<b>6.000,00</b>	<b>0,000%</b>	<b>0,00</b>	<b>0,000%</b>	<b>0,00</b>	<b>0,000%</b>
<b>Resp. di Servizio PROGETTAZIONI - FUNZIONAMENTO LL.PP.</b>												
Resp. di Capitolo PROGETTAZIONI - FUNZIONAMENTO LL.PP.	28.000,00	0,035%	6.106,16	0,013%	0,00	0,000%	21.893,84	21,808%	5.984,16	0,015%	122,00	98,002%
<b>Totale Resp. di Servizio PROGETTAZIONI - FUNZIONAMENTO LL.PP.</b>	<b>28.000,00</b>	<b>0,035%</b>	<b>6.106,16</b>	<b>0,013%</b>	<b>0,00</b>	<b>0,000%</b>	<b>21.893,84</b>	<b>21,808%</b>	<b>5.984,16</b>	<b>0,015%</b>	<b>122,00</b>	<b>98,002%</b>
<b>Resp. di Servizio CONTRATTI (ART. 97 C. 4 LETTERA C, TUEL)</b>												
Resp. di Capitolo CONTRATTI (ART. 97 C. 4 LETTERA C, TUEL)	17.500,00	0,022%	3.815,00	0,008%	0,00	0,000%	13.685,00	21,800%	3.815,00	0,010%	0,00	100,000%
<b>Totale Resp. di Servizio CONTRATTI (ART. 97 C. 4 LETTERA C, TUEL)</b>	<b>17.500,00</b>	<b>0,022%</b>	<b>3.815,00</b>	<b>0,008%</b>	<b>0,00</b>	<b>0,000%</b>	<b>13.685,00</b>	<b>21,800%</b>	<b>3.815,00</b>	<b>0,010%</b>	<b>0,00</b>	<b>100,000%</b>
<b>Resp. di Servizio GARE, CENTRALE COMMITTENZA, ASSICURAZIONI-SINISTRI</b>												
Resp. di Capitolo GARE	51.000,00	0,063%	40.915,09	0,085%	0,00	0,000%	10.084,91	80,226%	36.246,86	0,091%	4.668,23	88,590%
Resp. di Capitolo CENTRALE DI	21.100,00	0,026%	8.204,80	0,017%	0,00	0,000%	12.895,20	38,885%	7.004,80	0,018%	1.200,00	85,374%



COMMITTENZA												
Resp. di Capitolo ASSICURAZIONI E SINISTRI	345.000,00	0,430%	300.003,85	0,624%	0,00	0,000%	44.996,15	86,958%	290.835,63	0,732%	9.168,22	96,944%
<b>Totale Resp. di Servizio GARE, CENTRALE COMMITTENZA, ASSICURAZIONI-SINISTRI</b>	<b>417.100,00</b>	<b>0,519%</b>	<b>349.123,74</b>	<b>0,726%</b>	<b>0,00</b>	<b>0,000%</b>	<b>67.976,26</b>	<b>83,703%</b>	<b>334.087,29</b>	<b>0,841%</b>	<b>15.036,45</b>	<b>95,693%</b>
<b>Resp. di Servizio CULTURA-RAPPORTI CON FONDAZIONE TEATRO IL MAGGIORE</b>												
Resp. di Capitolo CULTURA	280.370,00	0,349%	251.881,12	0,524%	0,00	0,000%	28.488,88	89,839%	192.272,44	0,484%	59.608,68	76,335%
Resp. di Capitolo RAPPORTI CON LA FONDAZIONE TEATRO IL MAGGIORE	510.825,94	0,636%	508.052,10	1,057%	0,00	0,000%	2.773,84	99,457%	455.063,10	1,146%	52.989,00	89,570%
<b>Totale Resp. di Servizio CULTURA-RAPPORTI CON FONDAZIONE TEATRO IL MAGGIORE</b>	<b>791.195,94</b>	<b>0,985%</b>	<b>759.933,22</b>	<b>1,581%</b>	<b>0,00</b>	<b>0,000%</b>	<b>31.262,72</b>	<b>96,049%</b>	<b>647.335,54</b>	<b>1,630%</b>	<b>112.597,68</b>	<b>85,183%</b>
<b>Resp. di Servizio PROMOZIONE DEL TURISMO E IAT</b>												
Resp. di Capitolo PROMOZIONE DEL TURISMO E IAT	277.990,00	0,346%	235.727,56	0,490%	0,00	0,000%	42.262,44	84,797%	198.721,50	0,500%	37.006,06	84,301%
<b>Totale Resp. di Servizio PROMOZIONE DEL TURISMO E IAT</b>	<b>277.990,00</b>	<b>0,346%</b>	<b>235.727,56</b>	<b>0,490%</b>	<b>0,00</b>	<b>0,000%</b>	<b>42.262,44</b>	<b>84,797%</b>	<b>198.721,50</b>	<b>0,500%</b>	<b>37.006,06</b>	<b>84,301%</b>
<b>Resp. di Servizio BIBLIOTECA</b>												
Resp. di Capitolo BIBLIOTECA	408.163,33	0,508%	355.357,72	0,739%	0,00	0,000%	52.805,61	87,063%	242.794,04	0,611%	112.563,68	68,324%
<b>Totale Resp. di Servizio BIBLIOTECA</b>	<b>408.163,33</b>	<b>0,508%</b>	<b>355.357,72</b>	<b>0,739%</b>	<b>0,00</b>	<b>0,000%</b>	<b>52.805,61</b>	<b>87,063%</b>	<b>242.794,04</b>	<b>0,611%</b>	<b>112.563,68</b>	<b>68,324%</b>
<b>Resp. di Servizio AFFARI GENERALI</b>												
Resp. di Capitolo AFFARI GENERALI	82.420,00	0,103%	27.666,56	0,058%	0,00	0,000%	54.753,44	33,568%	1.481,86	0,004%	26.184,70	5,356%
<b>Totale Resp. di Servizio AFFARI</b>	<b>82.420,00</b>	<b>0,103%</b>	<b>27.666,56</b>	<b>0,058%</b>	<b>0,00</b>	<b>0,000%</b>	<b>54.753,44</b>	<b>33,568%</b>	<b>1.481,86</b>	<b>0,004%</b>	<b>26.184,70</b>	<b>5,356%</b>

<b>GENERALI</b>												
<b>Resp. di Servizio SERVIZI DEMOGRAFICI ED ELETTORALI</b>												
Resp. di Capitolo SERVIZI DEMOGRAFICI	122.644,00	0,153%	95.889,18	0,199%	0,00	0,000%	26.754,82	78,185%	92.674,51	0,233%	3.214,67	96,648%
Resp. di Capitolo SERVIZI ELETTORALI	172.778,14	0,215%	130.441,73	0,271%	0,00	0,000%	42.336,41	75,497%	130.441,73	0,328%	0,00	100,000%
<b>Totale Resp. di Servizio SERVIZI DEMOGRAFICI ED ELETTORALI</b>	<b>295.422,14</b>	<b>0,368%</b>	<b>226.330,91</b>	<b>0,471%</b>	<b>0,00</b>	<b>0,000%</b>	<b>69.091,23</b>	<b>76,613%</b>	<b>223.116,24</b>	<b>0,562%</b>	<b>3.214,67</b>	<b>98,580%</b>
<b>Resp. di Servizio SERVIZIO CENTRALE ACQUISTI</b>												
Resp. di Capitolo SERVIZIO CENTRALE ACQUISTI	670.233,34	0,834%	638.335,77	1,328%	0,00	0,000%	31.897,57	95,241%	221.175,37	0,557%	417.160,40	34,649%
<b>Totale Resp. di Servizio SERVIZIO CENTRALE ACQUISTI</b>	<b>670.233,34</b>	<b>0,834%</b>	<b>638.335,77</b>	<b>1,328%</b>	<b>0,00</b>	<b>0,000%</b>	<b>31.897,57</b>	<b>95,241%</b>	<b>221.175,37</b>	<b>0,557%</b>	<b>417.160,40</b>	<b>34,649%</b>
<b>Resp. di Servizio GESTIONE CANILE E BENESSERE DEGLI ANIMALI</b>												
Resp. di Capitolo GESTIONE CANILE E BENESSERE DEGLI ANIMALI	157.700,00	0,196%	130.831,50	0,272%	0,00	0,000%	26.868,50	82,962%	110.238,55	0,278%	20.592,95	84,260%
<b>Totale Resp. di Servizio GESTIONE CANILE E BENESSERE DEGLI ANIMALI</b>	<b>157.700,00</b>	<b>0,196%</b>	<b>130.831,50</b>	<b>0,272%</b>	<b>0,00</b>	<b>0,000%</b>	<b>26.868,50</b>	<b>82,962%</b>	<b>110.238,55</b>	<b>0,278%</b>	<b>20.592,95</b>	<b>84,260%</b>
<b>Resp. di Servizio FARMACIA COMUNALE</b>												
Resp. di Capitolo FARMACIA COMUNALE	1.174.400,00	1,462%	1.128.534,00	2,347%	0,00	0,000%	45.866,00	96,095%	660.350,52	1,663%	468.183,48	58,514%
<b>Totale Resp. di Servizio FARMACIA COMUNALE</b>	<b>1.174.400,00</b>	<b>1,462%</b>	<b>1.128.534,00</b>	<b>2,347%</b>	<b>0,00</b>	<b>0,000%</b>	<b>45.866,00</b>	<b>96,095%</b>	<b>660.350,52</b>	<b>1,663%</b>	<b>468.183,48</b>	<b>58,514%</b>
<b>Resp. di Servizio CONTROLLO DI GESTIONE E SOCIETA' PARTECIPATE</b>												

Resp. di Capitolo CONTROLLO DI GESTIONE E SOCIETA' PARTECIPATE	5.000,00	0,006%	0,00	0,000%	0,00	0,000%	5.000,00	0,000%	0,00	0,000%	0,00	0,000%
<b>Totale Resp. di Servizio CONTROLLO DI GESTIONE E SOCIETA' PARTECIPATE</b>	<b>5.000,00</b>	<b>0,006%</b>	<b>0,00</b>	<b>0,000%</b>	<b>0,00</b>	<b>0,000%</b>	<b>5.000,00</b>	<b>0,000%</b>	<b>0,00</b>	<b>0,000%</b>	<b>0,00</b>	<b>0,000%</b>
<b>NESSUN RESP. DI SERVIZIO</b>												
NESSUN RESP. DI SERVIZIO	0,00	0,000%	0,00	0,000%	0,00	0,000%	0,00	0,000%	0,00	0,000%	0,00	0,000%
<b>Totale NESSUN RESP. DI SERVIZIO</b>	<b>0,00</b>	<b>0,000%</b>	<b>0,00</b>	<b>0,000%</b>	<b>0,00</b>	<b>0,000%</b>	<b>0,00</b>	<b>0,000%</b>	<b>0,00</b>	<b>0,000%</b>	<b>0,00</b>	<b>0,000%</b>
<b>TOTALE</b>	<b>80.325.090,44</b>	<b>100,000%</b>	<b>48.077.745,38</b>	<b>100,000%</b>	<b>18.807.788,03</b>	<b>100,000%</b>	<b>13.439.557,03</b>	<b>83,269%</b>	<b>39.710.165,01</b>	<b>100,000%</b>	<b>8.367.580,37</b>	<b>82,596%</b>

**PROSPETTO PLURIENNALE DELL'IMPEGNATO DI COMPETENZA PER RESPONSABILE**

	2015	2016	2017	2018	2019
<b>Resp. di Servizio ANAGRAFE</b>					
Resp. di Capitolo ANAGRAFE	3.772,93	0,00	0,00	0,00	0,00
<b>Totale Resp. di Servizio ANAGRAFE</b>	<b>3.772,93</b>	<b>0,00</b>	<b>0,00</b>	<b>0,00</b>	<b>0,00</b>
<b>Resp. di Servizio APPALTI</b>					
Resp. di Capitolo APPALTI	389.481,75	0,00	0,00	0,00	0,00
<b>Totale Resp. di Servizio APPALTI</b>	<b>389.481,75</b>	<b>0,00</b>	<b>0,00</b>	<b>0,00</b>	<b>0,00</b>
<b>Resp. di Servizio BILANCIO E CONTABILITA'</b>					
Resp. di Capitolo BILANCIO E CONTABILITA'	6.379.016,76	0,00	0,00	0,00	0,00
<b>Totale Resp. di Servizio BILANCIO E CONTABILITA'</b>	<b>6.379.016,76</b>	<b>0,00</b>	<b>0,00</b>	<b>0,00</b>	<b>0,00</b>
<b>Resp. di Servizio SERVIZIO CONTROLLI INTERNI</b>					
Resp. di Capitolo SERVIZIO CONTROLLI INTERNI	380.280,12	0,00	0,00	0,00	0,00
<b>Totale Resp. di Servizio SERVIZIO CONTROLLI INTERNI</b>	<b>380.280,12</b>	<b>0,00</b>	<b>0,00</b>	<b>0,00</b>	<b>0,00</b>
<b>Resp. di Servizio CONTRATTI</b>					
Resp. di Capitolo CONTRATTI	5.366,90	0,00	0,00	0,00	0,00
<b>Totale Resp. di Servizio CONTRATTI</b>	<b>5.366,90</b>	<b>0,00</b>	<b>0,00</b>	<b>0,00</b>	<b>0,00</b>
<b>Resp. di Servizio EDILIZIA PRIVATA</b>					
Resp. di Capitolo EDILIZIA PRIVATA	117.303,24	0,00	0,00	0,00	0,00
<b>Totale Resp. di Servizio EDILIZIA PRIVATA</b>	<b>117.303,24</b>	<b>0,00</b>	<b>0,00</b>	<b>0,00</b>	<b>0,00</b>
<b>Resp. di Servizio FARMACIA</b>					
Resp. di Capitolo FARMACIA	960.062,78	0,00	0,00	0,00	0,00
<b>Totale Resp. di Servizio FARMACIA</b>	<b>960.062,78</b>	<b>0,00</b>	<b>0,00</b>	<b>0,00</b>	<b>0,00</b>
<b>Resp. di Servizio SERVIZI PUBBLICI LOCALI</b>					
Resp. di Capitolo SERVIZI PUBBLICI LOCALI	180.532,19	0,00	0,00	0,00	0,00
<b>Totale Resp. di Servizio SERVIZI PUBBLICI LOCALI</b>	<b>180.532,19</b>	<b>0,00</b>	<b>0,00</b>	<b>0,00</b>	<b>0,00</b>
<b>Resp. di Servizio INTERVENTI MANUT. IMPORTO INFERIORE A EURO 100.00</b>					
Resp. di Capitolo INTERVENTI MANUT. IMPORTO INFERIORE A EURO 100.00	3.370.175,28	0,00	0,00	0,00	0,00
<b>Totale Resp. di Servizio INTERVENTI MANUT. IMPORTO INFERIORE A EURO 100.00</b>	<b>3.370.175,28</b>	<b>0,00</b>	<b>0,00</b>	<b>0,00</b>	<b>0,00</b>
<b>Resp. di Servizio OSSERVATORIO STATISTICO</b>					
Resp. di Capitolo OSSERVATORIO STATISTICO	1.424,89	0,00	0,00	0,00	0,00
<b>Totale Resp. di Servizio OSSERVATORIO STATISTICO</b>	<b>1.424,89</b>	<b>0,00</b>	<b>0,00</b>	<b>0,00</b>	<b>0,00</b>
<b>Resp. di Servizio PATRIMONIO</b>					
Resp. di Capitolo PATRIMONIO	1.744.460,80	0,00	0,00	0,00	0,00
<b>Totale Resp. di Servizio PATRIMONIO</b>	<b>1.744.460,80</b>	<b>0,00</b>	<b>0,00</b>	<b>0,00</b>	<b>0,00</b>
<b>Resp. di Servizio EDILIZIA RESIDENZIALE PUBBLICA</b>					
Resp. di Capitolo EDILIZIA RESIDENZIALE PUBBLICA	316.188,03	0,00	0,00	0,00	0,00
<b>Totale Resp. di Servizio EDILIZIA RESIDENZIALE PUBBLICA</b>	<b>316.188,03</b>	<b>0,00</b>	<b>0,00</b>	<b>0,00</b>	<b>0,00</b>

<b>Resp. di Servizio PERSONALE</b>					
Resp. di Capitolo PERSONALE	7.600.939,33	0,00	0,00	0,00	0,00
<b>Totale Resp. di Servizio PERSONALE</b>	<b>7.600.939,33</b>	<b>0,00</b>	<b>0,00</b>	<b>0,00</b>	<b>0,00</b>
<b>Resp. di Servizio POLITICHE GIOVANILI</b>					
Resp. di Capitolo POLITICHE GIOVANILI	47.932,50	0,00	0,00	0,00	0,00
<b>Totale Resp. di Servizio POLITICHE GIOVANILI</b>	<b>47.932,50</b>	<b>0,00</b>	<b>0,00</b>	<b>0,00</b>	<b>0,00</b>
<b>Resp. di Servizio POLITICHE SOCIALI</b>					
Resp. di Capitolo POLITICHE SOCIALI	1.557.729,02	0,00	0,00	0,00	0,00
<b>Totale Resp. di Servizio POLITICHE SOCIALI</b>	<b>1.557.729,02</b>	<b>0,00</b>	<b>0,00</b>	<b>0,00</b>	<b>0,00</b>
<b>Resp. di Servizio POLIZIA LOCALE</b>					
Resp. di Capitolo POLIZIA LOCALE	102.017,49	0,00	0,00	0,00	0,00
<b>Totale Resp. di Servizio POLIZIA LOCALE</b>	<b>102.017,49</b>	<b>0,00</b>	<b>0,00</b>	<b>0,00</b>	<b>0,00</b>
<b>Resp. di Servizio U.R.P. E SEMPLIFICAZIONE AL CITTADINO</b>					
Resp. di Capitolo U.R.P. E SEMPLIFICAZIONE AL CITTADINO	1.476,20	0,00	0,00	0,00	0,00
<b>Totale Resp. di Servizio U.R.P. E SEMPLIFICAZIONE AL CITTADINO</b>	<b>1.476,20</b>	<b>0,00</b>	<b>0,00</b>	<b>0,00</b>	<b>0,00</b>
<b>Resp. di Servizio SERVIZI CIMITERIALI</b>					
Resp. di Capitolo SERVIZI CIMITERIALI	82.724,18	0,00	0,00	0,00	0,00
<b>Totale Resp. di Servizio SERVIZI CIMITERIALI</b>	<b>82.724,18</b>	<b>0,00</b>	<b>0,00</b>	<b>0,00</b>	<b>0,00</b>
<b>Resp. di Servizio SERVIZI ELETTORALI</b>					
Resp. di Capitolo SERVIZI ELETTORALI	2.418,12	0,00	0,00	0,00	0,00
<b>Totale Resp. di Servizio SERVIZI ELETTORALI</b>	<b>2.418,12</b>	<b>0,00</b>	<b>0,00</b>	<b>0,00</b>	<b>0,00</b>
<b>Resp. di Servizio - SEGRETERIA GENERALE (NON USARE)</b>					
Resp. di Capitolo - SEGRETERIA GENERALE (NON USARE)	49.532,80	0,00	0,00	0,00	0,00
<b>Totale Resp. di Servizio - SEGRETERIA GENERALE (NON USARE)</b>	<b>49.532,80</b>	<b>0,00</b>	<b>0,00</b>	<b>0,00</b>	<b>0,00</b>
<b>Resp. di Servizio SISTEMI INFORMATICI E S.I.T.</b>					
Resp. di Capitolo SISTEMI INFORMATICI E S.I.T.	324.143,70	0,00	0,00	0,00	0,00
<b>Totale Resp. di Servizio SISTEMI INFORMATICI E S.I.T.</b>	<b>324.143,70</b>	<b>0,00</b>	<b>0,00</b>	<b>0,00</b>	<b>0,00</b>
<b>Resp. di Servizio SICUREZZA SUL LAVORO</b>					
Resp. di Capitolo SICUREZZA SUL LAVORO	17.000,00	0,00	0,00	0,00	0,00
<b>Totale Resp. di Servizio SICUREZZA SUL LAVORO</b>	<b>17.000,00</b>	<b>0,00</b>	<b>0,00</b>	<b>0,00</b>	<b>0,00</b>
<b>Resp. di Servizio SPORTELLO UNICO ATTIVITA' PRODUTTIVE E COMMERCIO</b>					
Resp. di Capitolo SPORTELLO UNICO ATTIVITA' PRODUTTIVE E COMMERCIO	24,40	0,00	0,00	0,00	0,00
<b>Totale Resp. di Servizio SPORTELLO UNICO ATTIVITA' PRODUTTIVE E COMMERCIO</b>	<b>24,40</b>	<b>0,00</b>	<b>0,00</b>	<b>0,00</b>	<b>0,00</b>
<b>Resp. di Servizio TRIBUTI</b>					
Resp. di Capitolo TRIBUTI	7.039.088,04	0,00	0,00	0,00	0,00
<b>Totale Resp. di Servizio TRIBUTI</b>	<b>7.039.088,04</b>	<b>0,00</b>	<b>0,00</b>	<b>0,00</b>	<b>0,00</b>
<b>Resp. di Servizio UFFICIO DI GABINETTO</b>					
Resp. di Capitolo UFFICIO DI GABINETTO	14.010,14	0,00	0,00	0,00	0,00
<b>Totale Resp. di Servizio UFFICIO DI GABINETTO</b>	<b>14.010,14</b>	<b>0,00</b>	<b>0,00</b>	<b>0,00</b>	<b>0,00</b>
<b>Resp. di Servizio URBANISTICA</b>					

Resp. di Capitolo URBANISTICA	279.079,26	0,00	0,00	0,00	0,00
<b>Totale Resp. di Servizio URBANISTICA</b>	<b>279.079,26</b>	<b>0,00</b>	<b>0,00</b>	<b>0,00</b>	<b>0,00</b>
<b>Resp. di Servizio ASILI NIDO</b>					
Resp. di Capitolo ASILI NIDO	477.646,10	0,00	0,00	0,00	0,00
<b>Totale Resp. di Servizio ASILI NIDO</b>	<b>477.646,10</b>	<b>0,00</b>	<b>0,00</b>	<b>0,00</b>	<b>0,00</b>
<b>Resp. di Servizio BIBLIOTECA</b>					
Resp. di Capitolo BIBLIOTECA	316.608,89	0,00	0,00	0,00	0,00
<b>Totale Resp. di Servizio BIBLIOTECA</b>	<b>316.608,89</b>	<b>0,00</b>	<b>0,00</b>	<b>0,00</b>	<b>0,00</b>
<b>Resp. di Servizio PUBBLICA ISTRUZIONE</b>					
Resp. di Capitolo PUBBLICA ISTRUZIONE	2.138.756,63	0,00	0,00	0,00	0,00
<b>Totale Resp. di Servizio PUBBLICA ISTRUZIONE</b>	<b>2.138.756,63</b>	<b>0,00</b>	<b>0,00</b>	<b>0,00</b>	<b>0,00</b>
<b>Resp. di Servizio PROMOZIONE DEL TURISMO</b>					
Resp. di Capitolo PROMOZIONE DEL TURISMO	364.151,34	0,00	0,00	0,00	0,00
<b>Totale Resp. di Servizio PROMOZIONE DEL TURISMO</b>	<b>364.151,34</b>	<b>0,00</b>	<b>0,00</b>	<b>0,00</b>	<b>0,00</b>
<b>Resp. di Servizio PROTEZIONE CIVILE</b>					
Resp. di Capitolo PROTEZIONE CIVILE	14.103,98	0,00	0,00	0,00	0,00
<b>Totale Resp. di Servizio PROTEZIONE CIVILE</b>	<b>14.103,98</b>	<b>0,00</b>	<b>0,00</b>	<b>0,00</b>	<b>0,00</b>
<b>Resp. di Servizio partita di giro</b>					
Resp. di Capitolo partita di giro	4.360.410,55	4.081.527,30	4.910.265,99	4.682.821,22	4.615.153,65
<b>Totale Resp. di Servizio partita di giro</b>	<b>4.360.410,55</b>	<b>4.081.527,30</b>	<b>4.910.265,99</b>	<b>4.682.821,22</b>	<b>4.615.153,65</b>
<b>Resp. di Servizio AMBIENTE</b>					
Resp. di Capitolo AMBIENTE	93.851,90	0,00	0,00	0,00	0,00
<b>Totale Resp. di Servizio AMBIENTE</b>	<b>93.851,90</b>	<b>0,00</b>	<b>0,00</b>	<b>0,00</b>	<b>0,00</b>
<b>Resp. di Servizio AVVOCATURA</b>					
Resp. di Capitolo AVVOCATURA	113.441,43	0,00	0,00	0,00	0,00
<b>Totale Resp. di Servizio AVVOCATURA</b>	<b>113.441,43</b>	<b>0,00</b>	<b>0,00</b>	<b>0,00</b>	<b>0,00</b>
<b>Resp. di Servizio CULTURA</b>					
Resp. di Capitolo CULTURA	201.479,36	0,00	0,00	0,00	0,00
<b>Totale Resp. di Servizio CULTURA</b>	<b>201.479,36</b>	<b>0,00</b>	<b>0,00</b>	<b>0,00</b>	<b>0,00</b>
<b>Resp. di Servizio UFFICI GIUDIZIARI</b>					
Resp. di Capitolo UFFICI GIUDIZIARI	47.568,89	0,00	0,00	0,00	0,00
<b>Totale Resp. di Servizio UFFICI GIUDIZIARI</b>	<b>47.568,89</b>	<b>0,00</b>	<b>0,00</b>	<b>0,00</b>	<b>0,00</b>
<b>Resp. di Servizio SEGRETERIA</b>					
Resp. di Capitolo SEGRETERIA	165.689,36	0,00	0,00	0,00	0,00
<b>Totale Resp. di Servizio SEGRETERIA</b>	<b>165.689,36</b>	<b>0,00</b>	<b>0,00</b>	<b>0,00</b>	<b>0,00</b>
<b>Resp. di Servizio LAVORI PUBBLICI DI IMPORTO PARI O SUPERIORE A EURO</b>					
Resp. di Capitolo LAVORI PUBBLICI DI IMPORTO PARI O SUPERIORE A EURO	11.320.996,28	0,00	0,00	0,00	0,00
<b>Totale Resp. di Servizio LAVORI PUBBLICI DI IMPORTO PARI O SUPERIORE A EURO</b>	<b>11.320.996,28</b>	<b>0,00</b>	<b>0,00</b>	<b>0,00</b>	<b>0,00</b>
<b>Resp. di Servizio GESTIONE CANILE</b>					
Resp. di Capitolo GESTIONE CANILE	199.216,52	0,00	0,00	0,00	0,00

Resp. di Capitolo CANILE COMUNALE	0,00	0,00	0,00	0,00	0,00
<b>Totale Resp. di Servizio GESTIONE CANILE</b>	<b>199.216,52</b>	<b>0,00</b>	<b>0,00</b>	<b>0,00</b>	<b>0,00</b>
<b>Resp. di Servizio CENTRO EVENTI MULTIFUNZIONALE</b>					
Resp. di Capitolo CENTRO EVENTI MULTIFUNZIONALE	52.849,02	0,00	0,00	0,00	0,00
<b>Totale Resp. di Servizio CENTRO EVENTI MULTIFUNZIONALE</b>	<b>52.849,02</b>	<b>0,00</b>	<b>0,00</b>	<b>0,00</b>	<b>0,00</b>
<b>Resp. di Servizio ESPROPRI</b>					
Resp. di Capitolo ESPROPRI	0,00	0,00	0,00	0,00	0,00
<b>Totale Resp. di Servizio ESPROPRI</b>	<b>0,00</b>	<b>0,00</b>	<b>0,00</b>	<b>0,00</b>	<b>0,00</b>
<b>Resp. di Servizio CONTROLLI AMM.VI,SEGRETERIA,PROTOCOLLO,ANTICORRUZI</b>					
Resp. di Capitolo SUPERATO - SERVIZIO CENTRALE ACQUISTI	0,00	302.632,25	293.353,08	0,00	0,00
Resp. di Capitolo SEGRETERIA E PROTOCOLLO	0,00	217.852,99	257.603,60	260.574,86	279.297,65
Resp. di Capitolo UFFICIO PROTOCOLLO	0,00	33.689,93	0,00	0,00	0,00
Resp. di Capitolo MESSI	0,00	0,00	0,00	0,00	345,84
<b>Totale Resp. di Servizio CONTROLLI AMM.VI,SEGRETERIA,PROTOCOLLO,ANTICORRUZI</b>	<b>0,00</b>	<b>554.175,17</b>	<b>550.956,68</b>	<b>260.574,86</b>	<b>279.643,49</b>
<b>Resp. di Servizio PERSONALE E ORGANIZZAZIONE</b>					
Resp. di Capitolo PERSONALE	0,00	7.549.293,50	7.496.414,13	7.722.724,73	7.549.947,70
<b>Totale Resp. di Servizio PERSONALE E ORGANIZZAZIONE</b>	<b>0,00</b>	<b>7.549.293,50</b>	<b>7.496.414,13</b>	<b>7.722.724,73</b>	<b>7.549.947,70</b>
<b>Resp. di Servizio AVVOCATURA</b>					
Resp. di Capitolo AVVOCATURA	0,00	206.893,90	266.338,05	117.553,25	115.122,01
<b>Totale Resp. di Servizio AVVOCATURA</b>	<b>0,00</b>	<b>206.893,90</b>	<b>266.338,05</b>	<b>117.553,25</b>	<b>115.122,01</b>
<b>Resp. di Servizio SEMPLIF. AL CITTADINO, PROMOZIONE EVENTI</b>					
Resp. di Capitolo URP E SEMPLIFICAZIONE AL CITTADINO	0,00	1.000,00	0,00	0,00	0,00
Resp. di Capitolo PROMOZIONE ED ORGANIZZAZIONE EVENTI	0,00	21.381,30	0,00	0,00	0,00
<b>Totale Resp. di Servizio SEMPLIF. AL CITTADINO, PROMOZIONE EVENTI</b>	<b>0,00</b>	<b>22.381,30</b>	<b>0,00</b>	<b>0,00</b>	<b>0,00</b>
<b>Resp. di Servizio BIBLIOTECA</b>					
Resp. di Capitolo BIBLIOTECA	0,00	387.944,38	0,00	0,00	0,00
<b>Totale Resp. di Servizio BIBLIOTECA</b>	<b>0,00</b>	<b>387.944,38</b>	<b>0,00</b>	<b>0,00</b>	<b>0,00</b>
<b>Resp. di Servizio STAFF</b>					
Resp. di Capitolo GABINETTO DEL SINDACO	0,00	13.416,93	17.009,14	24.429,84	14.118,56
Resp. di Capitolo URP E SEMPLIFICAZIONE AL CITTADINO	0,00	0,00	8.272,22	10.862,99	6.103,12
Resp. di Capitolo STAMPERIA COMUNALE	0,00	0,00	51.592,90	69.592,11	3.358,71
Resp. di Capitolo MANUTENZIONE VERDE	0,00	0,00	0,00	0,00	504.717,05
<b>Totale Resp. di Servizio STAFF</b>	<b>0,00</b>	<b>13.416,93</b>	<b>76.874,26</b>	<b>104.884,94</b>	<b>528.297,44</b>
<b>Resp. di Servizio BILANCIO E CONTABILITA'</b>					
Resp. di Capitolo BILANCIO E CONTABILITA'	0,00	6.227.791,11	6.127.246,46	6.145.488,69	7.957.125,33
Resp. di Capitolo SOCIETA' PARTECIPATE	0,00	3.000,00	414.666,00	0,00	0,00
Resp. di Capitolo CONTRATTI	0,00	24.391,75	0,00	0,00	0,00
<b>Totale Resp. di Servizio BILANCIO E CONTABILITA'</b>	<b>0,00</b>	<b>6.255.182,86</b>	<b>6.541.912,46</b>	<b>6.145.488,69</b>	<b>7.957.125,33</b>
<b>Resp. di Servizio TRIBUTI</b>					
Resp. di Capitolo TRIBUTI	0,00	518.405,75	533.070,13	533.522,73	6.475.402,03

<b>Totale Resp. di Servizio TRIBUTI</b>	<b>0,00</b>	<b>518.405,75</b>	<b>533.070,13</b>	<b>533.522,73</b>	<b>6.475.402,03</b>
<b>Resp. di Servizio ESPROPRI</b>					
Resp. di Capitolo ESPROPRI	0,00	353,80	4.555,57	8.881,60	3.663,44
<b>Totale Resp. di Servizio ESPROPRI</b>	<b>0,00</b>	<b>353,80</b>	<b>4.555,57</b>	<b>8.881,60</b>	<b>3.663,44</b>
<b>Resp. di Servizio CEM, CULTURA, PROMOZIONE DEL TURISMO</b>					
Resp. di Capitolo CENTRO EVENTI MULTIFUNZIONALE	0,00	656.523,28	0,00	0,00	0,00
Resp. di Capitolo CULTURA	0,00	195.062,84	0,00	0,00	0,00
Resp. di Capitolo PROMOZIONE DEL TURISMO	0,00	282.430,53	0,00	0,00	0,00
<b>Totale Resp. di Servizio CEM, CULTURA, PROMOZIONE DEL TURISMO</b>	<b>0,00</b>	<b>1.134.016,65</b>	<b>0,00</b>	<b>0,00</b>	<b>0,00</b>
<b>Resp. di Servizio EDILIZIA RESIDENZIALE PUBBLICA</b>					
Resp. di Capitolo EDILIZIA RESIDENZIALE PUBBLICA	0,00	316.186,21	127.220,19	117.107,28	224.381,19
<b>Totale Resp. di Servizio EDILIZIA RESIDENZIALE PUBBLICA</b>	<b>0,00</b>	<b>316.186,21</b>	<b>127.220,19</b>	<b>117.107,28</b>	<b>224.381,19</b>
<b>Resp. di Servizio APPALTI, ASSICURAZIONI E SINISTRI</b>					
Resp. di Capitolo APPALTI	0,00	12.542,78	0,00	0,00	0,00
Resp. di Capitolo ASSICURAZIONI E SINISTRI	0,00	376.666,95	0,00	0,00	0,00
<b>Totale Resp. di Servizio APPALTI, ASSICURAZIONI E SINISTRI</b>	<b>0,00</b>	<b>389.209,73</b>	<b>0,00</b>	<b>0,00</b>	<b>0,00</b>
<b>Resp. di Servizio LAVORI PUBBLICI</b>					
Resp. di Capitolo LAVORI PUBBLICI	0,00	1.325.029,28	1.968.405,38	4.508.423,89	5.348.326,17
<b>Totale Resp. di Servizio LAVORI PUBBLICI</b>	<b>0,00</b>	<b>1.325.029,28</b>	<b>1.968.405,38</b>	<b>4.508.423,89</b>	<b>5.348.326,17</b>
<b>Resp. di Servizio EDILIZIA PRIVATA</b>					
Resp. di Capitolo EDILIZIA PRIVATA	0,00	9.421,85	108.881,54	97.266,19	217.161,04
<b>Totale Resp. di Servizio EDILIZIA PRIVATA</b>	<b>0,00</b>	<b>9.421,85</b>	<b>108.881,54</b>	<b>97.266,19</b>	<b>217.161,04</b>
<b>Resp. di Servizio URBANISTICA</b>					
Resp. di Capitolo URBANISTICA	0,00	68.761,04	744.681,37	887,95	42.004,00
<b>Totale Resp. di Servizio URBANISTICA</b>	<b>0,00</b>	<b>68.761,04</b>	<b>744.681,37</b>	<b>887,95</b>	<b>42.004,00</b>
<b>Resp. di Servizio AMBIENTE</b>					
Resp. di Capitolo AMBIENTE	0,00	72.992,17	77.439,90	103.559,39	82.392,26
<b>Totale Resp. di Servizio AMBIENTE</b>	<b>0,00</b>	<b>72.992,17</b>	<b>77.439,90</b>	<b>103.559,39</b>	<b>82.392,26</b>
<b>Resp. di Servizio PATRIMONIO</b>					
Resp. di Capitolo PATRIMONIO	0,00	562.451,49	653.843,09	299.443,33	278.964,14
Resp. di Capitolo DEMANIO IDRICO LACUALE	0,00	754.004,51	942.084,84	657.846,41	691.139,00
Resp. di Capitolo SERVIZI E IMPIANTI SPORTIVI	0,00	284.206,79	280.071,32	318.812,00	273.457,27
<b>Totale Resp. di Servizio PATRIMONIO</b>	<b>0,00</b>	<b>1.600.662,79</b>	<b>1.875.999,25</b>	<b>1.276.101,74</b>	<b>1.243.560,41</b>
<b>Resp. di Servizio SUAP E COMMERCIO</b>					
Resp. di Capitolo SUAP E COMMERCIO	0,00	80.150,40	26.753,36	50.546,40	131,88
<b>Totale Resp. di Servizio SUAP E COMMERCIO</b>	<b>0,00</b>	<b>80.150,40</b>	<b>26.753,36</b>	<b>50.546,40</b>	<b>131,88</b>
<b>Resp. di Servizio SERVIZI INFORMATICI E S.I.T., OSSERVATORIO STATIST</b>					
Resp. di Capitolo SERVIZI INFORMATICI E S.I.T.	0,00	223.402,39	164.578,95	172.240,24	227.635,98
Resp. di Capitolo OSSERVATORIO STATISTICO	0,00	420,00	0,00	0,00	0,00
<b>Totale Resp. di Servizio SERVIZI INFORMATICI E S.I.T., OSSERVATORIO STATIST</b>	<b>0,00</b>	<b>223.822,39</b>	<b>164.578,95</b>	<b>172.240,24</b>	<b>227.635,98</b>



<b>Resp. di Servizio MANUTENZIONI ORDINARIE</b>					
Resp. di Capitolo PROGETTAZIONI - MANUTENZIONI ORDINARIE	0,00	1.253.449,42	1.594.536,27	1.635.026,16	1.829.017,60
Resp. di Capitolo MANUTENZIONI CIMITERI	0,00	38.100,21	75.216,82	89.846,74	103.911,83
Resp. di Capitolo SERVIZI AMMINISTRATIVI CIMITERIALI	0,00	49.880,33	0,00	0,00	0,00
Resp. di Capitolo FORNO CREMATORIO	0,00	0,00	62.842,62	41.742,94	62.960,82
Resp. di Capitolo SERVIZI AMMINISTRATIVI CIMITERIALI	0,00	0,00	0,00	21.821,03	16.956,36
<b>Totale Resp. di Servizio MANUTENZIONI ORDINARIE</b>	<b>0,00</b>	<b>1.341.429,96</b>	<b>1.732.595,71</b>	<b>1.788.436,87</b>	<b>2.012.846,61</b>
<b>Resp. di Servizio SERVIZI DEMOGRAFICI, ELETTORALI, CIMITERIALI</b>					
Resp. di Capitolo SERVIZI DEMOGRAFICI	0,00	30.873,26	34.402,52	0,00	0,00
Resp. di Capitolo SERVIZI ELETTORALI	0,00	85.913,21	0,00	0,00	0,00
Resp. di Capitolo SERVIZI CIMITERIALI	0,00	0,00	10.534,86	0,00	0,00
<b>Totale Resp. di Servizio SERVIZI DEMOGRAFICI, ELETTORALI, CIMITERIALI</b>	<b>0,00</b>	<b>116.786,47</b>	<b>44.937,38</b>	<b>0,00</b>	<b>0,00</b>
<b>Resp. di Servizio FARMACIA COMUNALE</b>					
Resp. di Capitolo FARMACIA COMUNALE	0,00	878.054,00	0,00	0,00	0,00
<b>Totale Resp. di Servizio FARMACIA COMUNALE</b>	<b>0,00</b>	<b>878.054,00</b>	<b>0,00</b>	<b>0,00</b>	<b>0,00</b>
<b>Resp. di Servizio GESTIONE CANILE COMUNALE</b>					
Resp. di Capitolo GESTIONE CANILE COMUNALE	0,00	147.326,61	0,00	0,00	0,00
<b>Totale Resp. di Servizio GESTIONE CANILE COMUNALE</b>	<b>0,00</b>	<b>147.326,61</b>	<b>0,00</b>	<b>0,00</b>	<b>0,00</b>
<b>Resp. di Servizio MANUTENZIONI ORDINARIE E STRAORDINARIE</b>					
Resp. di Capitolo INTERVENTI MANUT. IMPORTO INFERIORE A EURO 100.00	0,00	0,00	0,00	0,00	0,00
Resp. di Capitolo LAVORI PUBBLICI	0,00	0,00	0,00	0,00	0,00
Resp. di Capitolo MANUTENZIONI ORDINARIE E STRAORDINARIE	0,00	957.913,13	985.525,50	2.081.425,78	2.415.325,72
<b>Totale Resp. di Servizio MANUTENZIONI ORDINARIE E STRAORDINARIE</b>	<b>0,00</b>	<b>957.913,13</b>	<b>985.525,50</b>	<b>2.081.425,78</b>	<b>2.415.325,72</b>
<b>Resp. di Servizio POLIZIA LOCALE, AREE SOSTA, PROT. CIVILE, SICUREZZA L</b>					
Resp. di Capitolo POLIZIA LOCALE - AREE DI SOSTA	0,00	222.290,10	208.152,88	199.776,18	521.049,32
Resp. di Capitolo CIRCOLAZIONE E AREE DI SOSTA	0,00	95.176,74	114.000,00	116.000,00	0,00
Resp. di Capitolo SICUREZZA SUL LAVORO	0,00	7.820,82	7.301,09	10.000,00	19.297,78
Resp. di Capitolo MESSI	0,00	2.660,02	2.635,58	3.000,00	0,00
<b>Totale Resp. di Servizio POLIZIA LOCALE, AREE SOSTA, PROT. CIVILE, SICUREZZA L</b>	<b>0,00</b>	<b>327.947,68</b>	<b>332.089,55</b>	<b>328.776,18</b>	<b>540.347,10</b>
<b>Resp. di Servizio SERVIZI PUBBLICI LOCALI</b>					
Resp. di Capitolo SERVIZI PUBBLICI LOCALI	0,00	5.946.952,56	5.780.723,96	5.924.683,80	0,00
Resp. di Capitolo CANILE COMUNALE	0,00	0,00	135.149,90	134.077,76	0,00
<b>Totale Resp. di Servizio SERVIZI PUBBLICI LOCALI</b>	<b>0,00</b>	<b>5.946.952,56</b>	<b>5.915.873,86</b>	<b>6.058.761,56</b>	<b>0,00</b>
<b>Resp. di Servizio UFFICIO STRADE E VERDE, SEGNALETICA STRADALE</b>					
Resp. di Capitolo UFFICIO STRADE E VERDE	0,00	536.167,41	513.702,70	575.001,66	0,00
Resp. di Capitolo SEGNALETICA STRADALE	0,00	53.211,10	45.453,01	38.956,54	28.727,50
<b>Totale Resp. di Servizio UFFICIO STRADE E VERDE,</b>	<b>0,00</b>	<b>589.378,51</b>	<b>559.155,71</b>	<b>613.958,20</b>	<b>28.727,50</b>

<b>SEGNALETICA STRADALE</b>					
<b>Resp. di Servizio PROTEZIONE CIVILE</b>					
Resp. di Capitolo PROTEZIONE CIVILE	0,00	24.735,94	13.053,68	10.278,89	10.932,34
<b>Totale Resp. di Servizio PROTEZIONE CIVILE</b>	<b>0,00</b>	<b>24.735,94</b>	<b>13.053,68</b>	<b>10.278,89</b>	<b>10.932,34</b>
<b>Resp. di Servizio ASILI NIDO, POL.GIOVANILI, POL.SOCIALI E P.I.</b>					
Resp. di Capitolo ASILI NIDO	0,00	532.854,22	577.584,32	699.735,61	688.061,95
Resp. di Capitolo POLITICHE GIOVANILI	0,00	57.873,00	72.829,00	61.816,00	70.735,10
Resp. di Capitolo POLITICHE SOCIALI	0,00	1.660.570,16	1.612.620,07	1.544.031,58	1.548.409,71
Resp. di Capitolo P.I.- SCUOLE MATERNE, ELEMENTARI, MEDIE INF. E SUP.	0,00	1.924.331,23	434.312,54	487.347,51	441.647,68
Resp. di Capitolo P.I. - MENSA SCOLASTICA / CUCINA CENTRALIZZATA	0,00	0,00	1.301.756,36	1.277.049,28	1.253.307,19
Resp. di Capitolo P.I. - TRASPORTO SCOLASTICO E SERVIZI AUSILIARI	0,00	0,00	279.193,30	299.410,60	295.694,32
<b>Totale Resp. di Servizio ASILI NIDO, POL.GIOVANILI, POL.SOCIALI E P.I.</b>	<b>0,00</b>	<b>4.175.628,61</b>	<b>4.278.295,59</b>	<b>4.369.390,58</b>	<b>4.297.855,95</b>
<b>Resp. di Servizio DEMANIO IDRICO LACUALE</b>					
Resp. di Capitolo DEMANIO IDRICO LACUALE	0,00	0,00	0,00	0,00	0,00
<b>Totale Resp. di Servizio DEMANIO IDRICO LACUALE</b>	<b>0,00</b>	<b>0,00</b>	<b>0,00</b>	<b>0,00</b>	<b>0,00</b>
<b>Resp. di Servizio PROGETTAZIONI - FUNZIONAMENTO LL.PP.</b>					
Resp. di Capitolo PROGETTAZIONI - FUNZIONAMENTO LL.PP.	0,00	19.063,69	3.244,79	6.518,66	6.106,16
<b>Totale Resp. di Servizio PROGETTAZIONI - FUNZIONAMENTO LL.PP.</b>	<b>0,00</b>	<b>19.063,69</b>	<b>3.244,79</b>	<b>6.518,66</b>	<b>6.106,16</b>
<b>Resp. di Servizio CONTRATTI (ART. 97 C. 4 LETTERA C, TUEL)</b>					
Resp. di Capitolo CONTRATTI (ART. 97 C. 4 LETTERA C, TUEL)	0,00	0,00	22.113,50	6.145,00	3.815,00
<b>Totale Resp. di Servizio CONTRATTI (ART. 97 C. 4 LETTERA C, TUEL)</b>	<b>0,00</b>	<b>0,00</b>	<b>22.113,50</b>	<b>6.145,00</b>	<b>3.815,00</b>
<b>Resp. di Servizio AFFARI GENERALI, CONTROLLO DI GESTIONE, ACQUISTI</b>					
Resp. di Capitolo AFFARI GENERALI	0,00	0,00	1.432,46	4.730,21	0,00
Resp. di Capitolo SERVIZIO CENTRALE ACQUISTI	0,00	0,00	0,00	277.546,85	0,00
<b>Totale Resp. di Servizio AFFARI GENERALI, CONTROLLO DI GESTIONE, ACQUISTI</b>	<b>0,00</b>	<b>0,00</b>	<b>1.432,46</b>	<b>282.277,06</b>	<b>0,00</b>
<b>Resp. di Servizio GARE, CENTRALE COMMITTENZA, ASSICURAZIONI-SINISTRI</b>					
Resp. di Capitolo GARE	0,00	0,00	22.283,99	24.913,45	40.915,09
Resp. di Capitolo CENTRALE DI COMMITTENZA	0,00	0,00	7.982,00	10.255,80	8.204,80
Resp. di Capitolo ASSICURAZIONI E SINISTRI	0,00	0,00	342.581,77	312.306,03	300.003,85
<b>Totale Resp. di Servizio GARE, CENTRALE COMMITTENZA, ASSICURAZIONI-SINISTRI</b>	<b>0,00</b>	<b>0,00</b>	<b>372.847,76</b>	<b>347.475,28</b>	<b>349.123,74</b>
<b>Resp. di Servizio FARMACIA COMUNALE</b>					
Resp. di Capitolo FARMACIA COMUNALE	0,00	0,00	889.688,68	1.010.996,01	0,00
<b>Totale Resp. di Servizio FARMACIA COMUNALE</b>	<b>0,00</b>	<b>0,00</b>	<b>889.688,68</b>	<b>1.010.996,01</b>	<b>0,00</b>
<b>Resp. di Servizio CULTURA-RAPPORTI CON FONDAZIONE TEATRO IL MAGGIORE</b>					
Resp. di Capitolo CULTURA	0,00	0,00	250.642,59	341.439,62	251.881,12

Resp. di Capitolo PROGRAMMAZIONE TEATRALE	0,00	0,00	549.466,45	811.263,81	0,00
Resp. di Capitolo RAPPORTI CON LA FONDAZIONE TEATRO IL MAGGIORE	0,00	0,00	0,00	0,00	508.052,10
<b>Totale Resp. di Servizio CULTURA-RAPPORTI CON FONDAZIONE TEATRO IL MAGGIORE</b>	<b>0,00</b>	<b>0,00</b>	<b>800.109,04</b>	<b>1.152.703,43</b>	<b>759.933,22</b>
<b>Resp. di Servizio PROMOZIONE DEL TURISMO E IAT</b>					
Resp. di Capitolo PROMOZIONE DEL TURISMO E IAT	0,00	0,00	296.694,50	386.039,87	235.727,56
<b>Totale Resp. di Servizio PROMOZIONE DEL TURISMO E IAT</b>	<b>0,00</b>	<b>0,00</b>	<b>296.694,50</b>	<b>386.039,87</b>	<b>235.727,56</b>
<b>Resp. di Servizio BIBLIOTECA</b>					
Resp. di Capitolo BIBLIOTECA	0,00	0,00	333.644,94	308.829,47	355.357,72
<b>Totale Resp. di Servizio BIBLIOTECA</b>	<b>0,00</b>	<b>0,00</b>	<b>333.644,94</b>	<b>308.829,47</b>	<b>355.357,72</b>
<b>Resp. di Servizio AFFARI GENERALI</b>					
Resp. di Capitolo AFFARI GENERALI	0,00	0,00	0,00	0,00	27.666,56
<b>Totale Resp. di Servizio AFFARI GENERALI</b>	<b>0,00</b>	<b>0,00</b>	<b>0,00</b>	<b>0,00</b>	<b>27.666,56</b>
<b>Resp. di Servizio SERVIZI DEMOGRAFICI ED ELETTORALI</b>					
Resp. di Capitolo SERVIZI DEMOGRAFICI	0,00	0,00	0,00	84.099,17	95.889,18
Resp. di Capitolo SERVIZI ELETTORALI	0,00	0,00	0,00	130.647,40	130.441,73
<b>Totale Resp. di Servizio SERVIZI DEMOGRAFICI ED ELETTORALI</b>	<b>0,00</b>	<b>0,00</b>	<b>0,00</b>	<b>214.746,57</b>	<b>226.330,91</b>
<b>Resp. di Servizio SERVIZIO CENTRALE ACQUISTI</b>					
Resp. di Capitolo SERVIZIO CENTRALE ACQUISTI	0,00	0,00	0,00	0,00	638.335,77
<b>Totale Resp. di Servizio SERVIZIO CENTRALE ACQUISTI</b>	<b>0,00</b>	<b>0,00</b>	<b>0,00</b>	<b>0,00</b>	<b>638.335,77</b>
<b>Resp. di Servizio GESTIONE CANILE E BENESSERE DEGLI ANIMALI</b>					
Resp. di Capitolo GESTIONE CANILE E BENESSERE DEGLI ANIMALI	0,00	0,00	0,00	0,00	130.831,50
<b>Totale Resp. di Servizio GESTIONE CANILE E BENESSERE DEGLI ANIMALI</b>	<b>0,00</b>	<b>0,00</b>	<b>0,00</b>	<b>0,00</b>	<b>130.831,50</b>
<b>Resp. di Servizio FARMACIA COMUNALE</b>					
Resp. di Capitolo FARMACIA COMUNALE	0,00	0,00	0,00	0,00	1.128.534,00
<b>Totale Resp. di Servizio FARMACIA COMUNALE</b>	<b>0,00</b>	<b>0,00</b>	<b>0,00</b>	<b>0,00</b>	<b>1.128.534,00</b>
<b>Resp. di Servizio CONTROLLO DI GESTIONE E SOCIETA' PARTECIPATE</b>					
Resp. di Capitolo CONTROLLO DI GESTIONE E SOCIETA' PARTECIPATE	0,00	0,00	0,00	0,00	0,00
<b>Totale Resp. di Servizio CONTROLLO DI GESTIONE E SOCIETA' PARTECIPATE</b>	<b>0,00</b>	<b>0,00</b>	<b>0,00</b>	<b>0,00</b>	<b>0,00</b>
<b>NESSUN RESP. DI SERVIZIO</b>					
NESSUN RESP. DI SERVIZIO	0,00	0,00	0,00	0,00	0,00
<b>Totale NESSUN RESP. DI SERVIZIO</b>	<b>0,00</b>	<b>0,00</b>	<b>0,00</b>	<b>0,00</b>	<b>0,00</b>
<b>TOTALE</b>	<b>50.832.951,10</b>	<b>39.335.044,56</b>	<b>42.055.649,86</b>	<b>44.869.344,51</b>	<b>48.077.745,38</b>

Nota: il prospetto prende in considerazione solo gli anni in cui vige l'attuale decreto D.Lgs. 118/11.

## 7 - APPROFONDIMENTI

### 7.1 PROSPETTO COMPARATIVO DELL'ASSESTATO DI COMPETENZA

ASSESTATO DI COMPETENZA ESERCIZIO 2020								
	Titolo 0 Disavanzo di Amministrazione	Titolo 1 Spese Correnti	Titolo 2 Spese in conto capitale	Titolo 3 Spese per incremento di attività finanziarie	Titolo 4 Rimborso di prestiti	Titolo 5 chiusura anticipazioni da istituto tesoriere/cassiere	Titolo 7 spese per conto terzi e partite di giro	TOTALE
ENTRATE PER TITOLI E DESTINAZIONE								
0 - Avanzo di amministrazione	846.780,51							846.780,51
0 - Accantonamento F.P.V. di Parte Corrente		566.651,32						566.651,32
0 - Accantonamento F.P.V. di Parte Capitale			13.605.622,34					13.605.622,34
0 - Accantonamento F.P.V. di Parte Finanziaria								
1 - Entrate correnti di natura tributaria, contributiva e perequativa		21.758.573,95						21.758.573,95
2 - Trasferimenti correnti		1.883.622,38						1.883.622,38
3 - Entrate extratributarie		11.195.412,54						11.195.412,54
4 - Entrate in conto capitale			13.342.927,40					13.342.927,40
5 - Entrate da riduzione di attività finanziarie				2.500.000,00				2.500.000,00
6 - Accensione di prestiti			2.500.000,00					2.500.000,00
7 - Anticipazioni da istituto tesoriere/cassiere						6.000.000,00		6.000.000,00
9 - Entrate per conto di terzi e partite di giro							6.125.500,00	6.125.500,00
<b>TOTALE ENTRATE</b>	<b>846.780,51</b>	<b>35.404.260,19</b>	<b>29.448.549,74</b>	<b>2.500.000,00</b>		<b>6.000.000,00</b>	<b>6.125.500,00</b>	<b>80.325.090,44</b>
SPESE PER MISSIONE E TITOLI								
00 - Disavanzo di Amministrazione								
01 - Servizi istituzionali, generali e di gestione		8.835.850,89	7.673.621,31	2.500.000,00				19.009.472,20
02 - Giustizia		29.541,07						29.541,07
03 - Ordine pubblico e sicurezza		1.211.556,82	49.714,40					1.261.271,22
04 - Istruzione e diritto allo studio		3.008.507,88	1.332.697,16					4.341.205,04
05 - Tutela e valorizzazione dei beni e delle attività culturali		1.581.759,31	745.061,73					2.326.821,04
06 - Politiche giovanili, sport e tempo libero		442.278,20	332.355,96					774.634,16
07 - Turismo		448.814,31	107.500,00	35,60				556.349,91
08 - Assetto del territorio ed edilizia abitativa		631.082,32	728.589,60					1.359.671,92
09 - Sviluppo sostenibile e tutela del territorio e dell'ambiente		7.792.655,89	3.058.957,72					10.851.613,61
10 - Trasporti e diritto alla mobilità		2.358.366,69	15.873.433,68					18.231.800,37

11 - Soccorso civile	14.500,00						14.500,00
12 - Diritti sociali, politiche sociali e famiglia	3.781.710,86	214.455,75					3.996.166,61
13 - Tutela della salute	227.700,00	60.000,00					287.700,00
14 - Sviluppo economico e competitività	1.901.802,05	6.100,00					1.907.902,05
15 - Politiche per il lavoro e la formazione professionale	58.926,04						58.926,04
16 - Agricoltura, politiche agroalimentari e pesca							
17 - Energia e diversificazione delle fonti energetiche							
18 - Relazioni con le altre autonomie territoriali e locali	35.000,00						35.000,00
19 - Relazioni internazionali							
20 - Fondi e accantonamenti	1.253.310,70						1.253.310,70
50 - Debito pubblico				1.902.704,50			1.902.704,50
60 - Anticipazioni finanziarie	1.000,00				6.000.000,00		6.001.000,00
99 - Servizi per conto terzi						6.125.500,00	6.125.500,00
<b>TOTALE SPESE</b>	<b>33.614.363,03</b>	<b>30.182.487,31</b>	<b>2.500.035,60</b>	<b>1.902.704,50</b>	<b>6.000.000,00</b>	<b>6.125.500,00</b>	<b>80.325.090,44</b>

## **7.2 OPERE PUBBLICHE**

### **NUOVI INVESTIMENTI**

**LE OPERE PUBBLICHE PREVISTE NEL BILANCIO 2019 SONO STATE RIPORTATE AL PRECEDENTE PARAGRAFO SPESE D'INVESTIMENTO RAGGRUPPATE PER MODALITA' DI FINANZIAMENTO.**

**INVESTIMENTI IN CORSO DI REALIZZAZIONE**

		Residui Iniziali	Minori Spese	Pagato	Da Riportare	Assestato	Impegnato	F.P.V.	Minori Spese	Pagato	Da Riportare
Cap. 25200/0	HARDWARE - POST. LAVORO E SERVER - RFF	6.070,05	0,00	5.102,59	967,46	9.000,00	8.204,04	0,00	795,96	5.407,80	2.796,24
Cap. 25200/3	ATTIVAZIONE SERVIZI INFORMATICI IN CLOUD - RFF	0,00	0,00	0,00	0,00	11.000,00	10.940,26	0,00	59,74	0,00	10.940,26
Cap. 25200/500	ADEGUAMENTO SISTEMA INFORMATICO SW - RFF	1.861,91	0,00	275,91	1.586,00	10.000,00	5.553,05	4.446,95	0,00	1.220,00	4.333,05
Cap. 25200/550	NUOVA PIATTAFORMA E-GOVERNMENT - FESR OT2	0,00	0,00	0,00	0,00	410.000,00	0,00	328.000,00	82.000,00	0,00	0,00
Cap. 25200/551	NUOVA PIATTAFORMA E-GOVERNMENT - AA	0,00	0,00	0,00	0,00	42.000,00	0,00	42.000,00	0,00	0,00	0,00
Cap. 25200/552	INFO MOBILITA' - FESR OT2	0,00	0,00	0,00	0,00	100.000,00	0,00	80.000,00	20.000,00	0,00	0,00
Cap. 25200/553	INFO MOBILITA' - RFF	0,00	0,00	0,00	0,00	10.000,00	0,00	10.000,00	0,00	0,00	0,00
Cap. 25200/554	STRUMENTI PER UNA VERBANIA SMART - FESR OT2	0,00	0,00	0,00	0,00	185.000,00	0,00	0,00	185.000,00	0,00	0,00
Cap. 25200/555	STRUMENTI PER UNA VERBANIA SMART - RFF	0,00	0,00	0,00	0,00	22.000,00	0,00	0,00	22.000,00	0,00	0,00
Cap. 25200/650	RETE E MESSA IN SICUREZZA SALA SERVER PALLANZA - OU	0,00	0,00	0,00	0,00	40.000,00	40.000,00	0,00	0,00	37.880,43	2.119,57
Cap. 25200/900	IMPIANTI DI VIDEOSORVEGLIANZA - MP	451,40	0,00	451,40	0,00	0,00	0,00	0,00	0,00	0,00	0,00
Cap. 25250/100	SPESE PER PROGETTAZIONI E SERVIZI DI SUPPORTO URBANISTICA- OU	976,00	0,00	0,00	976,00	25.000,00	25.000,00	0,00	0,00	25.000,00	0,00
Cap. 25250/101	SPESE PER PROGETTAZIONI E SERVIZI DI SUPPORTO URBANISTICA- AA	0,00	0,00	0,00	0,00	15.000,00	15.000,00	0,00	0,00	15.000,00	0,00
Cap. 25250/200	SPESE PER PROGETTAZIONI E SERVIZI DI SUPPORTO SETTORE LL.PP - OU	17.315,81	0,00	17.315,81	0,00	84.027,94	40.232,06	41.393,47	2.402,41	26.453,10	13.778,96
Cap. 25250/202	INDAGINI PRELIMINARI ALLE PROGETTAZIONI - AA	35.993,55	0,00	35.993,55	0,00	231.905,36	84.235,01	147.670,35	0,00	41.476,08	42.758,93
Cap. 25250/203	INDAGINI PRELIMINARI ALLE PROGETTAZIONI - MP	0,00	0,00	0,00	0,00	12.261,13	738,59	11.522,54	0,00	738,59	0,00
Cap. 25250/205	SPESE DI PROGETTAZIONE PIAZZA ADUA FONDOTOCE - AA	0,00	0,00	0,00	0,00	340,67	0,00	0,00	340,67	0,00	0,00
Cap. 25250/206	INDAGINI PRELIMINARI ALLE PROGETTAZIONI - OU	14.999,49	0,00	14.999,49	0,00	71.215,31	28.784,92	41.363,96	1.066,43	28.784,92	0,00

		Residui Iniziali	Minori Spese	Pagato	Da Riportare	Assestato	Impegnato	F.P.V.	Minori Spese	Pagato	Da Riportare
Cap. 25250/213	PROGETTAZIONI E INDAGINI FESR 2014-2020 - AA	26.307,03	0,00	22.976,76	3.330,27	121.891,44	5.495,99	116.395,45	0,00	5.495,99	0,00
Cap. 25250/214	PROGETTAZIONI E INDAGINI FESR 2014-2020 OT2 - AA	14.945,00	0,00	14.945,00	0,00	39.945,00	39.945,00	0,00	0,00	0,00	39.945,00
Cap. 25250/215	PROGETTAZIONI E INDAGINI FESR 2014-2020 OT2 - RFF	0,00	0,00	0,00	0,00	40.000,00	0,00	0,00	40.000,00	0,00	0,00
Cap. 25250/216	SPESE PER PROGETTAZIONE PISTA CICLOPEDONALE TRE PONTI- BEATA GIOVANNINA - CS BP	0,00	0,00	0,00	0,00	145.874,90	0,00	145.874,90	0,00	0,00	0,00
Cap. 25250/217	SPESE PER PROGETTAZIONE RIQ. SPIAGGE - CS BP	0,00	0,00	0,00	0,00	70.646,96	0,00	70.646,96	0,00	0,00	0,00
Cap. 25250/218	INCARICO INDAGINI E DIREZIONE LAVORI FRANA SS 34 - AA	0,00	0,00	0,00	0,00	5.560,00	5.560,00	0,00	0,00	0,00	5.560,00
Cap. 25250/250	SPESE PER PROGETTAZIONI E SERVIZI DI SUPPORTO SETTORE MANUTENZIONI STR. - OU	15.343,80	0,00	15.343,80	0,00	89.298,14	34.928,55	44.339,44	10.030,15	31.502,79	3.425,76
Cap. 25250/251	SPESE PER PROGETTAZIONI E SERVIZI DI SUPPORTO SETTORE MANUTENZIONI - AA	7.599,55	0,00	7.599,55	0,00	7.057,18	7.057,18	0,00	0,00	5.153,98	1.903,20
Cap. 25250/255	INCARICHI PER CERTIFICATO PREVENZIONE INCENDI - CPI - RFF	0,00	0,00	0,00	0,00	18.096,80	16.273,53	0,00	1.823,27	12.467,13	3.806,40
Cap. 25250/256	PROGETTAZIONI E SERVIZI DI SUPPORTO SETTORE MANUTENZIONI STRAORDINARIE - RFF	0,00	0,00	0,00	0,00	44.196,94	37.852,94	6.344,00	0,00	19.422,40	18.430,54
Cap. 25250/257	PROGETTAZIONE PAESAGGISTICA A LAGO - AV (CD)	0,00	0,00	0,00	0,00	5.000,00	0,00	0,00	5.000,00	0,00	0,00
Cap. 25250/258	PROGETTAZIONE EDIFICI COMUNALI - QUOTA COMUNE - OU	0,00	0,00	0,00	0,00	10.240,00	0,00	0,00	10.240,00	0,00	0,00
Cap. 25250/259	PROGETTAZIONE EDIFICI COMUNALI - FONDO STATO - CS	0,00	0,00	0,00	0,00	72.000,00	0,00	0,00	72.000,00	0,00	0,00
Cap. 25250/260	PROGETTAZIONE PONTILI E APPRODI - AV	0,00	0,00	0,00	0,00	5.000,00	0,00	3.213,13	1.786,87	0,00	0,00
Cap. 25250/261	INCARICO PROFESSIONALE PREVENZIONE INCENDI - OU	0,00	0,00	0,00	0,00	5.710,00	5.710,00	0,00	0,00	2.854,80	2.855,20
Cap. 25250/262	SPESE PER V.T.A. - OU	0,00	0,00	0,00	0,00	48.797,54	24.400,00	8.470,02	15.927,52	0,00	24.400,00
Cap. 25250/263	PROGETTAZIONE VILLA SAN REMIGIO - AV	0,00	0,00	0,00	0,00	29.607,96	0,00	29.607,96	0,00	0,00	0,00
Cap. 25250/264	PROGETTAZIONE VILLA SAN REMIGIO - OU	0,00	0,00	0,00	0,00	7.760,00	0,00	5.918,44	1.841,56	0,00	0,00



		Residui Iniziali	Minori Spese	Pagato	Da Riportare	Assestato	Impegnato	F.P.V.	Minori Spese	Pagato	Da Riportare
Cap. 25250/300	PROGETTAZIONI PATRIMONIO - OU	0,00	0,00	0,00	0,00	8.742,03	1.098,60	7.454,20	189,23	1.098,60	0,00
Cap. 25250/401	PROGETTAZIONE PIAZZA F.LLI BANDIERA - FRIM	0,00	0,00	0,00	0,00	155.871,82	155.871,82	0,00	0,00	155.871,82	0,00
Cap. 25250/402	PROGETTAZIONE - FRIM	0,00	0,00	0,00	0,00	52.140,16	0,00	52.140,16	0,00	0,00	0,00
Cap. 25250/500	PIANO URBANO DEL TRAFFICO - AA	0,00	0,00	0,00	0,00	27.649,60	27.649,60	0,00	0,00	27.649,60	0,00
Cap. 25251/0	SPESE PER PROGETTAZIONI/URBANISTICA - RFF	0,00	0,00	0,00	0,00	10.000,00	0,00	0,00	10.000,00	0,00	0,00
Cap. 25251/8	INNOVAZIONE FONDO INCENTIVO BIBLIOTECA - MP	0,00	0,00	0,00	0,00	1.025,24	0,00	0,00	1.025,24	0,00	0,00
Cap. 25251/300	SPESE PER PROGETTAZIONI/LL.PP. - AA	91.622,39	0,00	91.622,39	0,00	132.655,99	128.674,77	3.981,22	0,00	128.674,77	0,00
Cap. 25251/600	INNOVAZIONE FONDO INCENTIVO PROGETTAZIONE LL.PP. - MP	0,00	0,00	0,00	0,00	2.000,00	0,00	0,00	2.000,00	0,00	0,00
Cap. 25251/700	INNOVAZIONE FONDO INCENTIVO PROGETTAZIONE SERVIZI AL TERRITORIO - MP	0,00	0,00	0,00	0,00	1.000,00	0,00	0,00	1.000,00	0,00	0,00
Cap. 25300/0	IMPIANTI CONNETTIVITA' INTERNET E TELEFONICA CEM - AP	1.391,68	0,00	0,00	1.391,68	0,00	0,00	0,00	0,00	0,00	0,00
Cap. 25550/251	RIQUALIFICAZIONE PATRIMONIO ERP - AA	0,00	0,00	0,00	0,00	10.000,00	0,00	10.000,00	0,00	0,00	0,00
Cap. 25550/252	RIQUALIFICAZIONE PATRIMONIO ERP - DS	0,00	0,00	0,00	0,00	72.173,24	0,00	72.173,24	0,00	0,00	0,00
Cap. 25550/253	RIQUALIFICAZIONE PATRIMONIO ERP - SERVITU'	0,00	0,00	0,00	0,00	11.800,00	0,00	11.800,00	0,00	0,00	0,00
Cap. 25550/257	MANUTENZIONE STRAORDINARIA PATRIMONIO ERP - RV	0,00	0,00	0,00	0,00	50.925,59	0,00	50.925,59	0,00	0,00	0,00
Cap. 25550/260	RIFACIMENTO COPERTURA EDIFICIO PIAZZA S.VITTORE ERP - AA	77.510,83	0,00	77.510,83	0,00	108.726,08	73.778,77	12.771,44	22.175,87	69.348,30	4.430,47
Cap. 25550/261	MANUTENZIONE STRAORDINARIA ERP - AV	0,00	0,00	0,00	0,00	78.222,66	0,00	78.222,66	0,00	0,00	0,00
Cap. 25550/700	URBANIZZAZ. PRIMARIA VIA MORENA - MOR	94.615,37	0,00	0,00	94.615,37	0,00	0,00	0,00	0,00	0,00	0,00
Cap. 25550/900	MANUTENZIONE STRAORDINARIA ATC - RFF	0,00	0,00	0,00	0,00	40.000,00	0,00	40.000,00	0,00	0,00	0,00
Cap. 25750/200	REALIZZ. TOMBINE NEI CIMITERI - AF	1.342,00	1.342,00	0,00	0,00	92.302,60	1.298,60	8.859,40	82.144,60	0,00	1.298,60
Cap. 25750/201	REALIZZAZIONE TOMBINE NEI CIMITERI - AA	0,00	0,00	0,00	0,00	70.347,00	0,00	70.347,00	0,00	0,00	0,00
Cap. 25750/501	AMPLIAMENTO CIMITERO PALLANZA - AP	524,60	0,00	524,60	0,00	2.208,00	0,00	0,00	2.208,00	0,00	0,00
Cap. 26000/12	MANUT. STRAORD. STRADE E PARCH. -CDP	22.630,33	0,00	0,00	22.630,33	0,00	0,00	0,00	0,00	0,00	0,00

		Residui Iniziali	Minori Spese	Pagato	Da Riportare	Assestato	Impegnato	F.P.V.	Minori Spese	Pagato	Da Riportare
Cap. 26000/20	INTERV. MESSA IN SICUREZZA STRADE CITTADINE - RFF	32.184,52	0,00	32.184,52	0,00	145.090,54	121.549,40	3.075,78	20.465,36	105.870,16	15.679,24
Cap. 26000/54	PARCHEGGIO OSPEDALE CASTELLI - CDP	67.087,10	0,00	1.649,44	65.437,66	0,00	0,00	0,00	0,00	0,00	0,00
Cap. 26000/65	MANUT. STR. ILLUMINAZ. PUBBLICA - RFF	4.424,22	0,00	4.424,22	0,00	14.754,34	14.754,34	0,00	0,00	10.364,23	4.390,11
Cap. 26000/90	INTERV. VIA MONTEROSSO - RFF	0,00	0,00	0,00	0,00	1.214,79	0,00	1.214,79	0,00	0,00	0,00
Cap. 26000/91	ADEGUAMENTO MARCIAPIEDI ESISTENTI - AP	0,00	0,00	0,00	0,00	300.000,00	0,00	0,00	300.000,00	0,00	0,00
Cap. 26000/92	REALIZZAZIONE PISTE CICLOPEDONALI - PTI	0,00	0,00	0,00	0,00	868.280,57	843.803,05	0,00	24.477,52	841.653,69	2.149,36
Cap. 26000/94	PARCHEGGIO AREA EX GASOMETRO - AP	0,00	0,00	0,00	0,00	190.338,10	0,00	190.338,10	0,00	0,00	0,00
Cap. 26000/95	PARCHEGGIO AREA EX GASOMETRO - RFF	0,00	0,00	0,00	0,00	452.502,46	4.758,00	447.744,46	0,00	4.758,00	0,00
Cap. 26000/96	PARCHEGGIO AREA EX GASOMETRO -AA	0,00	0,00	0,00	0,00	1.007.971,50	0,00	1.007.971,50	0,00	0,00	0,00
Cap. 26000/104	INTERVENTI MESSA IN SICUREZZA STRADE - OOUU	0,00	0,00	0,00	0,00	11.553,72	11.015,07	206,28	332,37	0,00	11.015,07
Cap. 26000/108	MANUTENZIONE STR. STRADE CITTADINE - RFF	96.063,28	0,00	96.063,28	0,00	33.440,00	19.000,00	0,00	14.440,00	19.000,00	0,00
Cap. 26000/109	MANUTENZIONE STR. STRADE - OOUU OP	0,00	0,00	0,00	0,00	80.000,00	57.645,00	0,00	22.355,00	57.645,00	0,00
Cap. 26000/110	INT. MANUTENZIONE STR. PONTI - RFF	2.500,00	2.500,00	0,00	0,00	16.640,37	13.969,00	1.005,32	1.666,05	13.969,00	0,00
Cap. 26000/121	INTERVENTI MESSA IN SICUREZZA STRADE - AA	2.410,00	0,00	2.410,00	0,00	15.822,24	14.262,03	175,68	1.384,53	14.262,03	0,00
Cap. 26000/122	STRADA ACCESSO POSTEGGIO CAVANDONE - AP	0,00	0,00	0,00	0,00	276,63	0,00	0,00	276,63	0,00	0,00
Cap. 26000/124	REALIZZAZIONE PISTE CICLOPEDONALI -CD	0,00	0,00	0,00	0,00	153.641,59	153.641,59	0,00	0,00	153.641,59	0,00
Cap. 26000/125	REALIZZAZIONE PISTE CICLOPEDONALI - AE	0,00	0,00	0,00	0,00	208.028,51	186.862,25	0,00	21.166,26	109.955,96	76.906,29
Cap. 26000/127	INTERVENTO MESSA IN SICUREZZA STRADE PM - AA	7.288,30	700,30	6.588,00	0,00	0,00	0,00	0,00	0,00	0,00	0,00
Cap. 26000/128	ADEGUAM PONTE S. GIOVANNI V. CUBONI ì AP	0,00	0,00	0,00	0,00	794,65	0,00	0,00	794,65	0,00	0,00
Cap. 26000/129	PAVIMENTAZIONE VIA ALLE GINESTRE - RFF	9.847,58	0,00	9.847,58	0,00	0,00	0,00	0,00	0,00	0,00	0,00
Cap. 26000/131	MANUT. STR. ILLUMINAZ. PUBBLICA - AP	0,00	0,00	0,00	0,00	695,20	43,00	652,20	0,00	0,00	43,00
Cap. 26000/133	MANUTENZIONE STR. MARCIAPIEDE SUNA - AP	0,00	0,00	0,00	0,00	1.400,00	0,00	1.400,00	0,00	0,00	0,00

		Residui Iniziali	Minori Spese	Pagato	Da Riportare	Assestato	Impegnato	F.P.V.	Minori Spese	Pagato	Da Riportare
Cap. 26000/142	INTERVENTI MESSA IN SICUREZZA STRADE - AP	0,00	0,00	0,00	0,00	1.043,00	0,00	1.043,00	0,00	0,00	0,00
Cap. 26000/144	RIQUALIFICAZIONE PIAZZA F.LLI BANDIERA - CDP	0,00	0,00	0,00	0,00	2.500.000,00	0,00	2.500.000,00	0,00	0,00	0,00
Cap. 26000/145	REALIZZAZIONE PARCHEGGIO SUNA - RFF	0,00	0,00	0,00	0,00	301.000,00	122.635,21	178.364,79	0,00	71.421,94	51.213,27
Cap. 26000/149	MANUTENZIONE STRAORDINARIA ILLUMINAZIONE PUBBLICA - AA	7.184,62	137,09	7.047,53	0,00	0,00	0,00	0,00	0,00	0,00	0,00
Cap. 26000/150	MANUTENZIONE STRAORDINARIA PARCHEGGIO ROSMINI / OOUU	16.245,40	0,00	15.475,40	770,00	20.194,49	7.567,66	0,00	12.626,83	7.567,66	0,00
Cap. 26000/151	REALIZZAZIONE PARCHEGGIO FONDOTOCE - OU	0,00	0,00	0,00	0,00	90.000,00	13.218,24	76.781,76	0,00	13.218,24	0,00
Cap. 26000/153	REALIZZAZIONE PISTA CICLOPEDONALE TRE PONTI - BEATA GIOVANNINA - FESR	0,00	0,00	0,00	0,00	300.000,00	47.152,65	252.847,35	0,00	0,00	47.152,65
Cap. 26000/155	INTERVENTI MESSA IN SICUREZZA STRADE - RFF	0,00	0,00	0,00	0,00	180.000,00	119.611,96	40.364,28	20.023,76	117.291,61	2.320,35
Cap. 26000/157	RIQUALIFICAZIONE PIAZZA F.LLI BANDIERA - RFF	0,00	0,00	0,00	0,00	220.000,00	0,00	220.000,00	0,00	0,00	0,00
Cap. 26000/159	MANUTENZIONE STR. MARCIAPIEDI - AA	0,00	0,00	0,00	0,00	98.000,00	68.530,00	22.491,60	6.978,40	68.530,00	0,00
Cap. 26000/160	RIFACIMENTO PASSERELLA DI FONDOTOCE - AV	0,00	0,00	0,00	0,00	6.076,81	6.041,13	0,00	35,68	6.041,13	0,00
Cap. 26000/162	MESSA IN SICUREZZA DELLE STRADE - AA	0,00	0,00	0,00	0,00	21.669,50	20.659,23	386,88	623,39	0,00	20.659,23
Cap. 26000/163	RIFACIMENTO PASSERELLA DI FONDOTOCE - RFF	0,00	0,00	0,00	0,00	101.792,72	101.598,00	0,00	194,72	92.624,66	8.973,34
Cap. 26000/164	REALIZZAZIONE PARCHEGGIO FONDOTOCE - RFF	0,00	0,00	0,00	0,00	170.000,00	15.499,99	154.500,01	0,00	15.499,99	0,00
Cap. 26000/165	PISTE CICLABILI SICURE - CR	0,00	0,00	0,00	0,00	136.500,00	0,00	136.500,00	0,00	0,00	0,00
Cap. 26000/166	PISTE CICLABILI SICURE - RFF	0,00	0,00	0,00	0,00	136.500,00	0,00	136.500,00	0,00	0,00	0,00
Cap. 26000/167	BONIFICA AREA TERRENO PARCHEGGIO EX GASOMETRO - OU	0,00	0,00	0,00	0,00	108.900,00	0,00	0,00	108.900,00	0,00	0,00
Cap. 26000/168	INTERVENTI MESSA IN SICUREZZA STRADE - OU	0,00	0,00	0,00	0,00	60.000,00	43.366,40	16.550,00	83,60	43.366,40	0,00
Cap. 26000/169	REALIZZAZIONE PISTA CICLOPEDONALE TRE PONTI - BEATA GIOVANNINA - CS BP	0,00	0,00	0,00	0,00	3.951.550,33	656.022,58	3.295.527,75	0,00	87.087,87	568.934,71
Cap. 26000/170	SISTEMAZIONE PIAZZA PARRI TROBASO - AE	0,00	0,00	0,00	0,00	25.000,00	22.921,27	0,00	2.078,73	22.921,27	0,00
Cap. 26000/171	INTERVENTI MESSA IN SICUREZZA STRADE CITTADINE - AE	0,00	0,00	0,00	0,00	25.000,00	24.127,66	375,56	496,78	24.127,66	0,00

		Residui Iniziali	Minori Spese	Pagato	Da Riportare	Assestato	Impegnato	F.P.V.	Minori Spese	Pagato	Da Riportare
Cap. 26000/172	MANUTENZIONE STRAORDINARIA PARCHEGGIO ROSMINI - AE	0,00	0,00	0,00	0,00	15.000,00	15.000,00	0,00	0,00	12.163,40	2.836,60
Cap. 26000/174	MANUTENZIONE STRAORD. STRADE E OPERE DI COMPLETAMENTO - RFF	0,00	0,00	0,00	0,00	50.000,00	40.209,51	9.790,49	0,00	6.604,51	33.605,00
Cap. 26000/175	ASFALTATURA STRADE CITTADINE (VIA FILZI - VIGNE BASSE) - RFF	0,00	0,00	0,00	0,00	50.000,00	47.181,49	2.818,51	0,00	47.181,49	0,00
Cap. 26000/176	PONTICELLO PEDONALE VIA ISONZO - OU	0,00	0,00	0,00	0,00	7.000,00	6.999,99	0,00	0,01	6.999,99	0,00
Cap. 26000/177	PERIZIA DI VARIANTE INTERVENTO PONTE SAN GIOVANNI - OU	0,00	0,00	0,00	0,00	22.000,00	21.933,32	0,00	66,68	0,00	21.933,32
Cap. 26000/178	MESSA IN SICUREZZA FRANA SS 34 DEL LAGO MAGGIORE - AA	0,00	0,00	0,00	0,00	110.808,14	110.808,14	0,00	0,00	0,00	110.808,14
Cap. 26100/3	MANUT. STRAORDINARIA DEMANIO IDRICO - CD	0,00	0,00	0,00	0,00	30.000,00	0,00	30.000,00	0,00	0,00	0,00
Cap. 26100/13	REALIZZAZIONE PONTILI ORMEGGIO - PALLANZA - AA	0,00	0,00	0,00	0,00	1.083,40	0,00	1.083,40	0,00	0,00	0,00
Cap. 26100/18	CONSOLID. SPONDE RIO ISELLE - CR	0,00	0,00	0,00	0,00	200.000,00	152.549,57	0,00	47.450,43	566,46	151.983,11
Cap. 26100/24	CONSOLIDAMENTO LUNGOLAGO PALLANZA - CD	0,00	0,00	0,00	0,00	200.000,00	0,00	200.000,00	0,00	0,00	0,00
Cap. 26100/28	CONSOLIDAMENTO LUNGOLAGO PALLANZA - RFF	0,00	0,00	0,00	0,00	7.723,72	1.621,98	0,00	6.101,74	1.621,98	0,00
Cap. 26100/31	STAZIONE DI POMPAGGIO LUNGOLAGO CAVALLOTTI INTRA - CD	3.689,28	0,00	3.689,28	0,00	0,00	0,00	0,00	0,00	0,00	0,00
Cap. 26100/32	CONSOLIDAMENTO LUNGOLAGO INTRA - CD	0,00	0,00	0,00	0,00	50.000,00	36.738,47	0,00	13.261,53	36.738,47	0,00
Cap. 26100/33	MANUTENZIONE STRAORDINARIA LUNGOLAGO SUNA - CD	0,00	0,00	0,00	0,00	4.270,00	4.270,00	0,00	0,00	4.270,00	0,00
Cap. 26100/34	CONSOLIDAMENTO IMBARCADERO INTRA - AV (CD)	0,00	0,00	0,00	0,00	17.580,00	17.580,00	0,00	0,00	17.580,00	0,00
Cap. 26100/35	CONSOLIDAMENTO CANOTTIERI INTRA - AV (CD)	0,00	0,00	0,00	0,00	30.000,00	30.000,00	0,00	0,00	30.000,00	0,00
Cap. 26100/36	SISTEMAZIONE PONTILE DI PALLANZA - AV (CD)	0,00	0,00	0,00	0,00	25.000,00	25.000,00	0,00	0,00	25.000,00	0,00
Cap. 26100/43	SISTEMAZIONE PONTILE DI PALLANZA / INTEGRAZIONE - AV (CD)	0,00	0,00	0,00	0,00	7.420,00	7.420,00	0,00	0,00	7.420,00	0,00
Cap. 26200/10	MANUT. STRAORD. SCUOLE CITTADINE - OU	0,00	0,00	0,00	0,00	96.000,00	20.999,99	75.000,00	0,01	2.287,50	18.712,49
Cap. 26200/17	INT. MANUTENZIONE STR. SCUOLE - RFF	0,00	0,00	0,00	0,00	4.501,04	0,00	0,00	4.501,04	0,00	0,00

		Residui Iniziali	Minori Spese	Pagato	Da Riportare	Assestato	Impegnato	F.P.V.	Minori Spese	Pagato	Da Riportare
Cap. 26200/18	INT.MANUTENZIONE STR. SCUOLE - AA	0,00	0,00	0,00	0,00	44.294,96	39.238,73	4.112,00	944,23	39.238,73	0,00
Cap. 26200/19	INT. MANUTENZIONE STR. SCUOLE - AP	0,00	0,00	0,00	0,00	75.000,00	58.062,85	0,00	16.937,15	11.612,57	46.450,28
Cap. 26200/24	INT. MANUTENZIONE STR. SCUOLE - RFF	0,00	0,00	0,00	0,00	66.000,00	49.984,85	0,00	16.015,15	49.984,85	0,00
Cap. 26200/25	RISTRUTTURAZIONE ED EFFICIENTAMENTO ENERGETICO SC. ELEM. TOZZI - CR	0,00	0,00	0,00	0,00	205.000,00	0,00	0,00	205.000,00	0,00	0,00
Cap. 26200/27	INT.DIVERSI MANUTENZIONE STR. SCUOLE - SISTEMAZIONE AREE ESTERNE SCUOLE DIVERSE - CR	0,00	0,00	0,00	0,00	299.906,50	0,00	0,00	299.906,50	0,00	0,00
Cap. 26200/28	VERIFICHE STATICHE SCUOLE TORCHIEDO E DELLA ROSSA - AE	0,00	0,00	0,00	0,00	23.584,07	0,00	20.500,88	3.083,19	0,00	0,00
Cap. 26200/29	INTERVENTI DI EFFICIENTAMENTO ENERGETICO EDIFICI PUBBLICI (SCUOLE DIVERSE) - CS	0,00	0,00	0,00	0,00	130.000,00	123.486,20	6.513,80	0,00	5.408,00	118.078,20
Cap. 26200/30	RECINZIONE AREA ESTERNA SCUOLA RANZONI - OU	0,00	0,00	0,00	0,00	37.663,60	37.663,60	0,00	0,00	37.663,60	0,00
Cap. 26200/32	VERIFICHE STATICHE SCUOLA TORCHIEDO E DELLA ROSSA - OU	0,00	0,00	0,00	0,00	12.000,00	0,00	0,00	12.000,00	0,00	0,00
Cap. 26200/33	SOSTITUZIONE CALDAIA CFP - OU	0,00	0,00	0,00	0,00	50.000,00	0,00	45.938,00	4.062,00	0,00	0,00
Cap. 26200/38	MANUT. STRAORD. RIFACIMENTO RETE DATI SCUOLA RANZONI - OU	0,00	0,00	0,00	0,00	1.379,74	0,00	0,00	1.379,74	0,00	0,00
Cap. 26200/39	MANUT. STRAORD. RIFACIMENTO RETE DATI SCUOLA RANZONI - MP	0,00	0,00	0,00	0,00	6.241,72	0,00	0,00	6.241,72	0,00	0,00
Cap. 26200/40	MANUT. STRAORD. SOLAIO SCUOLA CANTELLI - OU	0,00	0,00	0,00	0,00	10.000,00	10.000,00	0,00	0,00	0,00	10.000,00
Cap. 26200/41	MANUT. STRAORD. SOLAIO SCUOLA CANTELLI - MP	0,00	0,00	0,00	0,00	5.000,00	4.999,90	0,00	0,10	0,00	4.999,90
Cap. 26200/42	ACCESSO DISABILI SCUOLA MEDIA QUASIMODO - MP	0,00	0,00	0,00	0,00	7.869,00	7.869,00	0,00	0,00	0,00	7.869,00
Cap. 26200/43	RIPRISTINO RECINZIONE SCUOLE TORCHIEDO - MP	0,00	0,00	0,00	0,00	10.000,00	7.320,00	0,00	2.680,00	0,00	7.320,00
Cap. 26300/6	INTERVENTI STRAORD. STRUTTURE COMUNALI - AP	0,00	0,00	0,00	0,00	41.873,06	39.999,99	1.873,06	0,01	38.472,05	1.527,94
Cap. 26300/12	MANUTENZIONI STRAORDINARIE - AA	7.565,33	0,00	7.565,33	0,00	60.640,02	59.716,54	923,48	0,00	4.446,42	55.270,12
Cap. 26300/31	INTERVENTI A SEGUITO TORNADOP 2012 - UT - RA	0,00	0,00	0,00	0,00	133.940,07	0,00	133.940,07	0,00	0,00	0,00
Cap. 26300/32	INTER. A SEGUITO TORNADO 2012 - PATRIMONIO - RA	0,00	0,00	0,00	0,00	67.923,62	0,00	67.923,62	0,00	0,00	0,00

		Residui Iniziali	Minori Spese	Pagato	Da Riportare	Assestato	Impegnato	F.P.V.	Minori Spese	Pagato	Da Riportare
Cap. 26300/45	INT. MANUT. STRAORD. STRUTTURE COMUNALI - RFF	8.120,32	0,00	8.120,32	0,00	900,00	0,00	900,00	0,00	0,00	0,00
Cap. 26300/53	INT. MANUT. STRAORD. STRUTTURE COMUNALI - RA	0,00	0,00	0,00	0,00	197,37	0,00	197,37	0,00	0,00	0,00
Cap. 26300/57	RISTRUTTURAZIONE LOCALI FARMACIA COMUNALE - MONETIZZAZIONI	700.000,00	0,00	650.000,00	50.000,00	0,00	0,00	0,00	0,00	0,00	0,00
Cap. 26300/58	ARTBONUS MUSEO DEL PAESAGGIO - ARTBONUS	0,00	0,00	0,00	0,00	1.000,00	1.000,00	0,00	0,00	1.000,00	0,00
Cap. 26300/62	RIQUALIFICAZIONE VILLA SIMONETTA - AP	0,00	0,00	0,00	0,00	150.000,00	0,00	150.000,00	0,00	0,00	0,00
Cap. 26300/77	RIQUALIFICAZIONE IMMOBILE VIA ROMA (SOCIAL MARKET) - AA	2.433,90	0,00	2.433,90	0,00	39.315,00	39.315,00	0,00	0,00	39.315,00	0,00
Cap. 26300/79	RIQUALIFICAZIONE AREE TRA C.SO NAZIONI UNITE E VIA M. DI CAMPAGNA - TRASF PRIV	43.991,52	0,00	43.991,52	0,00	4.000,00	3.898,55	0,00	101,45	3.898,55	0,00
Cap. 26300/81	PROGETTO BILANCIO PARTECIPATO - CORTILE SCUOLA GUGLIELMAZZI / AA	0,00	0,00	0,00	0,00	430,00	0,00	430,00	0,00	0,00	0,00
Cap. 26300/91	RIFACIMENTO COPERTURA PALAZZO BIUMI - FESR	0,00	0,00	0,00	0,00	193.831,58	105.728,38	4.915,33	83.187,87	105.728,38	0,00
Cap. 26300/93	PALAZZO VIANI DUGNANI E PALAZZO BIUMI - FESR	0,00	0,00	0,00	0,00	1.100.000,00	151.105,25	948.894,75	0,00	0,00	151.105,25
Cap. 26300/94	RIQUALIFICAZIONE IMMOBILE VIA ROMA (SOCIAL MARKET) - RFF	0,00	0,00	0,00	0,00	20.753,06	20.753,06	0,00	0,00	19.269,06	1.484,00
Cap. 26300/95	INT. MANUT. STRAORD. ASILI NIDO ED EDIFICI SCOLASTICI - RFF (SERVIZIO RILEVANTE I.V.A.)	0,00	0,00	0,00	0,00	15.000,00	15.000,00	0,00	0,00	15.000,00	0,00
Cap. 26300/97	RIQUALIFICAZIONE VILLA SIMONETTA - FESR	0,00	0,00	0,00	0,00	2.734.000,00	675.051,97	2.058.948,03	0,00	643.732,38	31.319,59
Cap. 26300/99	RIFACIMENTO COPERTURA PALAZZO BIUMI - AA	0,00	0,00	0,00	0,00	26.206,12	2.377,79	1.228,83	22.599,50	2.377,79	0,00
Cap. 26300/118	PALAZZO VIANI DUGNANI E PALAZZO BIUMI - AA	0,00	0,00	0,00	0,00	46.785,34	0,00	46.785,34	0,00	0,00	0,00
Cap. 26300/119	RIQUALIFICAZIONE VILLA SIMONETTA - AA	0,00	0,00	0,00	0,00	121.499,61	0,00	121.499,61	0,00	0,00	0,00
Cap. 26300/120	RIQUALIFICAZIONE VILLA MAIONI BIBLIOTECA CIVICA - C/PRIVATI	3.631,15	0,00	3.631,15	0,00	141.368,85	15.246,28	126.122,57	0,00	15.246,28	0,00
Cap. 26300/121	RIQUALIFICAZIONE VILLA MAIONI BIBLIOTECA CIVICA - FESR OT6	5.008,74	0,00	5.008,74	0,00	194.991,26	21.029,35	173.961,91	0,00	21.029,35	0,00
Cap. 26300/122	RIQUALIFICAZIONE VILLA MAIONI BIBLIOTECA CIVICA - AA	1.377,60	0,00	1.377,60	0,00	53.622,40	5.783,07	47.839,33	0,00	5.783,07	0,00

		Residui Iniziali	Minori Spese	Pagato	Da Riportare	Assestato	Impegnato	F.P.V.	Minori Spese	Pagato	Da Riportare
Cap. 26300/123	RISTRUTTURAZIONE PALAZZO PRETORIO - AA	0,00	0,00	0,00	0,00	95.000,00	89.134,84	1.792,77	4.072,39	88.402,46	732,38
Cap. 26300/125	BILANCIO PARTECIPATO - DECORO URBANO SPORT - AA	0,00	0,00	0,00	0,00	45.000,00	42.900,00	0,00	2.100,00	42.900,00	0,00
Cap. 26300/126	BILANCIO PARTECIPATO - MURALE - AA	23.000,00	0,00	23.000,00	0,00	0,00	0,00	0,00	0,00	0,00	0,00
Cap. 26300/127	BILANCIO PARTECIPATO - EDICOLA PONTINI - AV	0,00	0,00	0,00	0,00	10.000,00	5.400,00	4.600,00	0,00	5.400,00	0,00
Cap. 26300/128	BILANCIO PARTECIPATO - BOOKCROSSING - AA	2.500,00	0,00	0,00	2.500,00	0,00	0,00	0,00	0,00	0,00	0,00
Cap. 26300/129	BILANCIO PARTECIPATO - FONTANA TRICOLORE - AV	0,00	0,00	0,00	0,00	7.500,00	0,00	0,00	7.500,00	0,00	0,00
Cap. 26300/130	BILANCIO PARTECIPATO - APP PAGAMENTO PARCHEGGI - AV	0,00	0,00	0,00	0,00	5.000,00	0,00	0,00	5.000,00	0,00	0,00
Cap. 26300/131	MESSA IN SICUREZZA SEDE PALLANZA - AA	0,00	0,00	0,00	0,00	38.700,00	37.854,11	543,87	302,02	37.854,11	0,00
Cap. 26300/138	LAVORI DI SISTEMAZIONE CANILE COMUNALE - MP	0,00	0,00	0,00	0,00	50.000,00	0,00	0,00	50.000,00	0,00	0,00
Cap. 26300/139	BILANCIO PARTECIPATO - PROGETTO AULE A CIELO APERTO SCUOLA PERON - AP	0,00	0,00	0,00	0,00	57.000,00	29.024,65	27.517,80	457,55	0,00	29.024,65
Cap. 26300/140	BILANCIO PARTECIPATO - MESSA IN SICUREZZA E AMMODERNAMENTO SCUOLA INFANZIA ROSSI SUNA - AA	0,00	0,00	0,00	0,00	20.000,00	14.743,58	5.256,40	0,02	0,00	14.743,58
Cap. 26300/143	MANUTENZIONE STRAORDINARIA ASILI NIDO - AP	0,00	0,00	0,00	0,00	12.500,00	12.500,00	0,00	0,00	12.500,00	0,00
Cap. 26300/144	MANUTENZIONE STRAORDINARIA ASILI NIDO - CR (SERVIZIO RILEVANTE I.V.A.)	0,00	0,00	0,00	0,00	3.598,15	3.598,15	0,00	0,00	0,00	3.598,15
Cap. 26300/145	MANUTENZIONE STRAORDINARIA IMMOBILI COMUNALI - AP	0,00	0,00	0,00	0,00	15.000,00	14.881,12	0,00	118,88	0,00	14.881,12
Cap. 26300/146	MANUTENZIONE STRAORDINARIA IMMOBILI COMUNALI - RFF	0,00	0,00	0,00	0,00	5.000,00	5.000,00	0,00	0,00	0,00	5.000,00
Cap. 26500/6	INTERVENTI SULLE STRUTTURE SPORTIVE - AP	0,00	0,00	0,00	0,00	75.500,00	73.111,25	0,00	2.388,75	25.132,00	47.979,25
Cap. 26500/12	INTERVENTI SULLE STRUTTURE SPORTIVE - OU	1.633,99	0,00	1.633,99	0,00	516,04	0,00	516,04	0,00	0,00	0,00
Cap. 26500/17	REALIZZAZIONE SKATE PARK - AA	0,00	0,00	0,00	0,00	800,00	0,00	800,00	0,00	0,00	0,00
Cap. 26500/18	MANUTENZIONE STRAORDINARIA PISTA DI ATLETICA - AP	33.219,70	0,00	33.219,70	0,00	14.306,60	14.045,01	0,00	261,59	14.045,01	0,00

		Residui Iniziali	Minori Spese	Pagato	Da Riportare	Assestato	Impegnato	F.P.V.	Minori Spese	Pagato	Da Riportare
Cap. 26500/20	MANUTENZIONE STRAORDINARIA PISTA DI ATLETICA - 2° LOTTO - RFF	3.307,73	0,00	3.307,73	0,00	534,00	0,00	534,00	0,00	0,00	0,00
Cap. 26500/22	ADEGUAMENTO IMPIANTO SPORTIVO CAMPO POSSACCIO - OU	0,00	0,00	0,00	0,00	90.000,00	89.008,85	0,00	991,15	89.008,85	0,00
Cap. 26500/23	SISTEMAZIONE CAMPO DA CALCIO S.ANNA - MP	23.458,75	40,00	23.418,75	0,00	535,00	0,00	535,00	0,00	0,00	0,00
Cap. 26500/24	SISTEMAZIONE CAMPO DA CALCIO S.ANNA - AA	6.005,25	0,00	6.005,25	0,00	0,00	0,00	0,00	0,00	0,00	0,00
Cap. 26500/25	RISTRUTTURAZIONE BOCCIODROMO - AE	0,00	0,00	0,00	0,00	35.000,00	34.999,99	0,00	0,01	34.999,99	0,00
Cap. 26500/28	MANUTENZIONE IMPIANTI PISTA DI ATLETICA (RISCALDAMENTO) - OU	0,00	0,00	0,00	0,00	3.000,00	3.000,00	0,00	0,00	3.000,00	0,00
Cap. 26500/29	MANUTENZIONE IMPIANTI STADIO COMUNALE (RISCALDAMENTO) - OU	0,00	0,00	0,00	0,00	9.000,00	6.832,00	0,00	2.168,00	0,00	6.832,00
Cap. 26520/400	ACQUISTO ARREDI SCOLASTICI - RFF	0,00	0,00	0,00	0,00	25.000,00	25.000,00	0,00	0,00	25.000,00	0,00
Cap. 26700/3	RISANAMENTO FOGNATURA VIA PIANO GRANDE - AA	66.093,74	0,00	66.093,74	0,00	0,00	0,00	0,00	0,00	0,00	0,00
Cap. 27000/30	RIQUALIFICAZIONE LUNGOLAGO DI PALLANZA - AP	0,00	0,00	0,00	0,00	1.846,97	0,00	0,00	1.846,97	0,00	0,00
Cap. 27000/33	RIQUALIFICAZIONE VILLA SAN REMIGIO - C/PRIVATI	322.656,28	0,00	321.619,27	1.037,01	132.666,82	87.063,56	0,00	45.603,26	87.063,56	0,00
Cap. 27000/34	RIQUALIFICAZIONE VILLA SAN REMIGIO - AA	4.469,66	0,00	4.184,21	285,45	104.284,99	11.445,94	0,00	92.839,05	11.445,94	0,00
Cap. 27000/36	MANUTENZIONE STR. SPIAGGE - CD	3.050,00	0,00	3.050,00	0,00	87.830,00	15.799,00	28.493,00	43.538,00	15.799,00	0,00
Cap. 27000/37	RIQUALIFICAZIONE LUNGOLAGO DI PALLANZA CD	1.678,72	541,68	1.137,04	0,00	79.910,51	28.035,60	5.460,02	46.414,89	28.035,60	0,00
Cap. 27000/42	ESTENS. E COLLEGAMENTI FIBRA OTTICA - OU	6.100,00	0,00	0,00	6.100,00	6.100,00	6.100,00	0,00	0,00	6.100,00	0,00
Cap. 27000/45	RIQUALIFICAZIONE LUNGO LAGO DI PALLANZA - AAV	0,00	0,00	0,00	0,00	33.912,24	12.812,65	0,00	21.099,59	0,00	12.812,65
Cap. 27000/46	RIQUALIFICAZIONE PIAZZA DON MINZONI - AA	0,00	0,00	0,00	0,00	308.000,00	308.000,00	0,00	0,00	0,00	308.000,00
Cap. 27000/50	RIQUALIFICAZIONE ED ACCESSIBILITA' SPIAGGE - CD	0,00	0,00	0,00	0,00	40.000,00	25.636,00	14.364,00	0,00	25.636,00	0,00
Cap. 27000/53	RIQUALIFICAZIONE ED ACCESSIBILITA' SPIAGGE - FESR	0,00	0,00	0,00	0,00	120.000,00	0,00	120.000,00	0,00	0,00	0,00
Cap. 27000/54	ARTBONUS VILLA SAN REMIGIO - ARTBONUS - AV	0,00	0,00	0,00	0,00	567,89	0,00	0,00	567,89	0,00	0,00
Cap. 27000/55	RIQUALIFICAZIONE ED ACCESSIBILITA' SPIAGGE - AAV E AA	0,00	0,00	0,00	0,00	91.380,43	0,00	91.380,43	0,00	0,00	0,00
Cap. 27000/56	PARCO VILLA SAN REMIGIO - RFF	0,00	0,00	0,00	0,00	71.785,60	0,00	71.785,60	0,00	0,00	0,00



		Residui Iniziali	Minori Spese	Pagato	Da Riportare	Assestato	Impegnato	F.P.V.	Minori Spese	Pagato	Da Riportare
Cap. 27000/57	PARCO VILLA SAN REMIGIO - FESR	0,00	0,00	0,00	0,00	600.000,00	0,00	100.000,00	500.000,00	0,00	0,00
Cap. 27000/58	RIQUALIFICAZIONE ED ACCESSIBILITA' SPIAGGE - CS BP	0,00	0,00	0,00	0,00	914.609,70	0,00	914.609,70	0,00	0,00	0,00
Cap. 27050/12	RECINZIONE ESTERNA CEM - AA	0,00	0,00	0,00	0,00	25.000,00	25.000,00	0,00	0,00	25.000,00	0,00
Cap. 27050/19	ILLUMINAZIONE ESTERNA CEM - AP	0,00	0,00	0,00	0,00	55.800,23	1.232,71	54.567,52	0,00	754,00	478,71
Cap. 27050/20	CPI CEM ADEGUAMENTO - AP	0,00	0,00	0,00	0,00	90.000,00	0,00	90.000,00	0,00	0,00	0,00
Cap. 27050/25	CPI CEM ADEGUAMENTO - MP	30,00	0,00	0,00	30,00	118.451,17	11.809,60	106.641,57	0,00	0,00	11.809,60
Cap. 27050/26	CPI CEM ADEGUAMENTO - AA	7.104,12	0,00	7.104,12	0,00	1.472,43	0,00	1.472,43	0,00	0,00	0,00
Cap. 27050/30	SISTEMAZIONE AREA ESTERNA CEM E FARMACIA - MP (SERVIZIO RILEVANTE I.V.A.)	11.719,12	0,00	11.719,12	0,00	0,00	0,00	0,00	0,00	0,00	0,00
Cap. 27050/31	RIPARAZIONE PAVIMENTO TEATRO IL MAGGIORE - MP	0,00	0,00	0,00	0,00	15.806,72	15.806,72	0,00	0,00	0,00	15.806,72
Cap. 27050/32	RIPARAZIONE PAVIMENTO TEATRO IL MAGGIORE - AA	0,00	0,00	0,00	0,00	4.835,68	4.835,68	0,00	0,00	0,00	4.835,68
Cap. 27200/21	INT. MANUTENZIONE STR. PARCHI GIOCO - RA	0,00	0,00	0,00	0,00	771,00	0,00	771,00	0,00	0,00	0,00
Cap. 27200/22	RIQUALIFICAZIONE PARCHI, GIARDINI E AREE VERDI - AA	0,00	0,00	0,00	0,00	28.050,00	28.050,00	0,00	0,00	28.050,00	0,00
Cap. 27200/36	MANUTENZIONE STRAORDINARIA VERDE PUBBLICO - RFF	0,00	0,00	0,00	0,00	20.633,25	20.575,04	58,21	0,00	20.575,04	0,00
Cap. 27200/37	INTERVENTI STRAORDINARI VERDE PUBBLICO - OU	0,00	0,00	0,00	0,00	23.202,46	0,00	23.135,60	66,86	0,00	0,00
Cap. 27200/39	IMPLEMENTAZIONE ARBOREA M. DI CAMPAGNA E SUNA - MP	0,00	0,00	0,00	0,00	20.000,00	20.000,00	0,00	0,00	0,00	20.000,00
Cap. 27300/8	RISTR. EDIFICIO EX DELEGAZIONE CIVICA - OU	0,00	0,00	0,00	0,00	450,00	0,00	450,00	0,00	0,00	0,00
Cap. 27340/3	MANUTENZIONE STRAORDINARIA FORNO CREMATORIO - AP	0,00	0,00	0,00	0,00	25.000,00	25.000,00	0,00	0,00	25.000,00	0,00
Cap. 28740/1	MOVICENTRO 1 LOTTO - CONTR. PROV.	265.695,49	0,00	265.695,49	0,00	600.303,17	302.219,67	298.083,50	0,00	302.219,67	0,00
Cap. 28740/2	MOVICENTRO - RFI	0,00	0,00	0,00	0,00	351.225,39	113.267,53	237.957,86	0,00	110.681,13	2.586,40
Cap. 28740/4	MOVICENTRO - CS	0,00	0,00	0,00	0,00	2.582.591,92	943.332,62	1.639.259,30	0,00	643.373,83	299.958,79
Cap. 28930/100	ACQUISTO ATTREZZATURE - RFF	6.897,03	2.200,88	4.696,15	0,00	15.000,00	14.004,64	0,00	995,36	14.004,64	0,00
Cap. 28930/101	ACQUISTO ATTREZZATURE ASILI NIDO - RFF (SERVIZIO	219,60	0,00	219,60	0,00	4.000,00	3.999,99	0,00	0,01	0,00	3.999,99

		Residui Iniziali	Minori Spese	Pagato	Da Riportare	Assestato	Impegnato	F.P.V.	Minori Spese	Pagato	Da Riportare
	RILEVANTE I.V.A.)										
Cap. 28930/103	ATTREZZATURE PARCO GIOCHI - MP	175,68	0,00	175,68	0,00	0,00	0,00	0,00	0,00	0,00	0,00
Cap. 28930/104	ACQUISTO ATTREZZATURE IMPIANTI SPORTIVI - OU	0,00	0,00	0,00	0,00	5.000,00	4.939,78	0,00	60,22	4.939,78	0,00
Cap. 28930/105	ATTREZZATURE PARCHI GIOCO - AA	0,00	0,00	0,00	0,00	10.000,00	10.000,00	0,00	0,00	3.983,06	6.016,94
Cap. 28930/106	ACQUISTO ATTREZZATURE ASILI NIDO - CR (SERVIZIO RILEVANTE I.V.A.)	0,00	0,00	0,00	0,00	4.500,00	4.500,00	0,00	0,00	0,00	4.500,00
Cap. 28930/700	MOBILI E ARREDI - RFF	26.248,03	0,00	26.248,03	0,00	9.000,00	8.595,71	0,00	404,29	335,50	8.260,21
Cap. 28930/710	MOBILI E ARREDI BIBLIOTECA - AA	0,00	0,00	0,00	0,00	6.715,00	6.715,00	0,00	0,00	6.715,00	0,00
Cap. 28931/100	AUTOVETTURE E AUTOMEZZI - RFF	0,00	0,00	0,00	0,00	20.000,00	19.481,17	0,00	518,83	0,00	19.481,17
Cap. 28932/301	COLONNINE ATTREZZATE PORTO DI INTRA - OOUU	19.998,00	0,00	17.259,00	2.739,00	0,00	0,00	0,00	0,00	0,00	0,00
Cap. 28932/302	ATTREZZATURE E IMPIANTI DI VIDEOSORVEGLIANZA PM -RFF	5.124,00	0,00	5.124,00	0,00	24.714,40	24.519,20	0,00	195,20	12.197,20	12.322,00
Cap. 28932/303	COLONNINE RICARICA BICI E AUTO ELETTRICHE - FESR OT4	0,00	0,00	0,00	0,00	110.000,00	0,00	110.000,00	0,00	0,00	0,00
Cap. 28932/304	COLONNINE RICARICA BICI E AUTO ELETTRICHE - RFF	0,00	0,00	0,00	0,00	22.000,00	0,00	22.000,00	0,00	0,00	0,00
Cap. 28932/305	MOBILITA ELETTRICA TURISMO SOSTENIBILE MOBSTER INTERREG 2014-2020 - INSTALLAZIONE COLONNINE / FESR	0,00	0,00	0,00	0,00	20.000,00	0,00	0,00	20.000,00	0,00	0,00
Cap. 28932/603	ATTREZZATURE PIANO TRAFFICO - RFF	0,00	0,00	0,00	0,00	5.000,00	5.000,00	0,00	0,00	5.000,00	0,00
Cap. 28939/1	NUOVA FARMACIA COMUNALE / ARREDI - AA (Servizio rilevante I.V.A.)	7.905,60	0,00	7.905,60	0,00	0,00	0,00	0,00	0,00	0,00	0,00
Cap. 28939/3	IMPIANTI MAGAZZINO AUTOMATIZZATO NUOVA FARMACIA COMUNALE - AA (Servizio rilevante I.V.A.)	56.728,41	0,00	56.728,41	0,00	0,00	0,00	0,00	0,00	0,00	0,00
	<b>TOTALE INTERVENTI IN CORSO DI REALIZZAZIONE E NON CONCLUSI</b>	<b>2.357.572,55</b>	<b>7.461,95</b>	<b>2.095.714,37</b>	<b>254.396,23</b>	<b>29.420.406,35</b>	<b>8.176.292,17</b>	<b>18.496.625,57</b>	<b>2.747.488,61</b>	<b>5.555.110,44</b>	<b>2.621.181,73</b>

### 7.3 RICORSO, SOSTENIBILITÀ E ANDAMENTO DELL'INDEBITAMENTO

La mole dell'indebitamento, insieme al costo del personale, è la componente più rilevante della rigidità di un bilancio comunale.

Come si può notare, l'intenzione dell'Ente è quella di migliorare progressivamente tali risultati.

#### NUOVI MUTUI APERTI DURANTE L'ESERCIZIO

Nel corso della gestione particolare attenzione è stata dedicata alle scelte di indebitamento, le quali sono state attentamente valutate nella loro portata e nei riflessi che hanno provocato e provocheranno nella gestione dell'anno in corso e degli anni successivi, soprattutto in riferimento al costante mantenimento degli equilibri economico-finanziari nel tempo.

Il ricorso all'indebitamento per il finanziamento degli interventi programmati delle spese d'investimento è stato realizzato qualora non fossero presenti risorse finanziarie alternative che non avrebbero determinato oneri indotti per il bilancio dell'Ente. A questo fine, occorre è stata operata un'attenta e costante valutazione preventiva prima di ricorrere all'indebitamento.

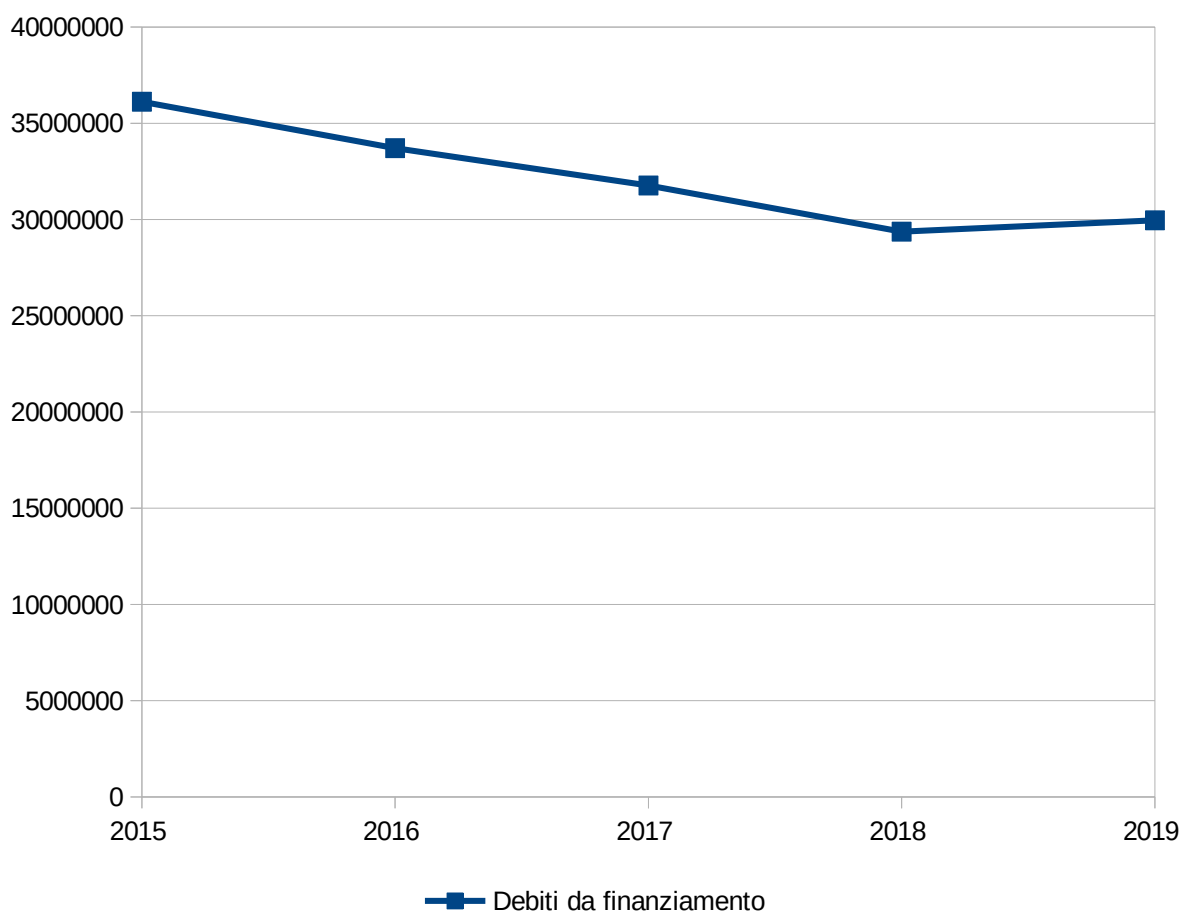
Ai fini del mantenimento dell'equilibrio patrimoniale, si è cercato di commisurare il periodo di ammortamento dell'indebitamento al presumibile periodo nel quale gli investimenti correlati potranno produrre la loro utilità.

<i>Istituto</i>	<i>Descrizione</i>	<i>Data di assunzione</i>	<i>Importo</i>	<i>Derivante da rinegoziazione</i>
CASSA DEPOSITI E PRESTITI SPA	RIQ.PIAZZA F.LLI BANDIERA	04/11/2019	2.500.000	NO

**ANDAMENTO PLURIENNALE DELL'INDEBITAMENTO**

	2015	2016	2017	2018	2019
Debiti da finanziamento	36.115.902,38	33.706.126,62	31.764.954,27	29.365.394,42	29.956.277,69

Nota: il prospetto prende in considerazione solo gli anni in cui vige l'attuale decreto D.Lgs. 118/11.

**SOSTENIBILITÀ INDEBITAMENTO A MEDIO/LUNGO TERMINE****Analisi delle quote capitale e interessi**

	Previsione	Assestato	Impegnato	Minori Spese	Pagamenti	Da riportare
Quota Interessi	1.442.159,35	1.374.159,35	1.354.388,69	19.770,66	1.354.388,69	0,00
Quota Capitale	1.941.554,50	1.902.704,50	1.902.700,67	3,83	1.902.700,67	0,00
<b>Totale</b>	<b>3.383.713,85</b>	<b>3.276.863,85</b>	<b>3.257.089,36</b>	<b>19.774,49</b>	<b>3.257.089,36</b>	<b>0,00</b>

Le quote interessi effettivamente pagate nel 2019 per l'ammortamento dei mutui in essere al 01/01/2019 ammontano a €. 1.347.972,63.

Rispetto ai pagamenti del Macroaggregato 107 effettuati si riscontra una differenza di €. 6.416,06 dovuta alla rinegoziazione dei mutui MEF ai sensi del D.M. 30/08/2019. Tale importo sono le maggiori quote capitale delle rate in scadenza al 30/06/2019 previste nei nuovi piani ammortamento rispetto a quelle dei piani di ammortamento originari. Al 30/06/2019 l'Ente ha provveduto ad effettuare il pagamento della 1<sup>a</sup> semestralità con gli importi dei piani di ammortamento originari. La Cassa Depositi e Prestiti S.p.A. ha successivamente provveduto a corrispondere all'Ente l'importo pari alla differenza tra la somma versata al 30/06/2019 per il pagamento della 1<sup>a</sup> semestralità e la rata prevista al 30/06/2019 dal nuovo piano di ammortamento del mutuo compensando così i maggiori importi per le quote capitale con le somme pagate per le quote interessi.

### Incidenza degli interessi sulle entrate correnti

	2015	2016	2017	2018	2019
Quota interessi	1.726.709,13	1.646.234,52	1.558.254,34	1.470.992,28	1.347.972,63
Entrate Correnti	33.397.130,71	33.337.558,01	33.007.934,10	32.416.250,45	32.468.588,95
<b>% su Entrate Correnti</b>	<b>5,17%</b>	<b>4,94%</b>	<b>4,72%</b>	<b>4,54%</b>	<b>4,15%</b>
Limite art. 204 TUEL	10%	10%	10%	10%	10%

Art. 204 del TUEL: "L'ente locale può assumere nuovi mutui [...] solo se l'importo annuale degli interessi, [...] non supera il 10 per cento delle entrate relative ai primi tre titoli delle entrate del rendiconto del penultimo anno precedente quello in cui viene prevista l'assunzione dei mutui."

### INDEBITAMENTO A BREVE TERMINE

Le anticipazioni di cassa erogate dal tesoriere dell'Ente sono contabilizzate nel titolo istituito appositamente per tale tipologia di Entrate che, ai sensi dell'articolo all'art. 3, comma 17, della legge 350/2003, non costituiscono debito dell'Ente, in quanto destinate a fronteggiare temporanee esigenze di liquidità dell'Ente e destinate ad essere chiuse entro l'esercizio.

Pertanto, alla data del 31 dicembre di ciascun esercizio, l'ammontare delle Entrate accertate e riscosse derivanti da anticipazioni deve corrispondere all'ammontare delle Spese impegnate e pagate per la chiusura delle stesse. Le Entrate derivanti dalle anticipazioni di tesoreria e le corrispondenti Spese riguardanti la chiusura delle anticipazioni di tesoreria sono contabilizzate nel rispetto del principio contabile generale dell'integrità, per il quale le Entrate e le Spese devono essere registrate per il loro intero importo, al lordo delle correlate Spese e Entrate.

Nel corso dell'esercizio la buona disponibilità di cassa ha permesso di non ricorrere all'anticipazione di tesoreria, come si evince dal prospetto seguente.

	Previsione	Assestato	Impegnato Accertato	Pagamenti Incassi
Entrate Titolo VII	6.000.000,00	6.000.000,00	0,00	0,00
Spese Titolo V	6.000.000,00	6.000.000,00	0,00	0,00
<b>Saldo</b>	<b>0,00</b>	<b>0,00</b>	<b>0,00</b>	<b>0,00</b>



**INDEBITAMENTO DA STRUMENTI DERIVATI**

Il Comune di Verbania non ha attivato strumenti derivati conseguentemente nel bilancio non sono stati previsti oneri finanziari per contratti relativi a strumenti finanziari derivati

<i>Analisi delle quote capitale e interessi</i>						
	<i>Previsione</i>	<i>Assestato</i>	<i>Impegnato</i>	<i>Minori Spese</i>	<i>Pagamenti</i>	<i>Da riportare</i>
<i>Quota Interessi</i>	0,00	0,00	0,00	0,00	0,00	0,00
<i>Quota Capitale</i>	0,00	0,00	0,00	0,00	0,00	0,00
<b><i>Totale</i></b>	<b>0,00</b>	<b>0,00</b>	<b>0,00</b>	<b>0,00</b>	<b>0,00</b>	<b>0,00</b>

## 7.4 TRIBUTI E TARIFFE

### IUC

Dal 1° gennaio 2014 è in vigore l'Imposta Unica Comunale (IUC) che si compone dell'Imposta Municipale Propria (IMU), di natura patrimoniale, dovuta dal possessore di immobili, escluse le abitazioni principali, e di una componente riferita ai servizi, che si articola nel Tributo per i Servizi Indivisibili (TASI), a carico sia del possessore che dell'utilizzatore dell'immobile, e nella Tassa sui Rifiuti (TARI), destinata a finanziare i costi del servizio di raccolta e smaltimento dei rifiuti, a carico dell'utilizzatore.

La disciplina della IUC è contenuta nella legge 27 dicembre 2013, n. 147, (Legge di Stabilità per l'anno 2014) art. 1 comma 639 ed è stata integrata con il Regolamento per l'applicazione dell'imposta unica comunale (IUC).

### IMPOSTA MUNICIPALE PROPRIA (IMU)

L'IMU è dovuta dal possessore di immobili, esclusa l'abitazione principale e loro pertinenze (C2, C6 e C7 in misura di uno per tipologia) ad eccezione degli immobili di lusso (A1, A8 e A9), esclusi i fabbricati strumentali.

<b>ALIQUOTE IMU ANNO 2019</b>	
Aliquota prima casa e pertinenze (Cat A1 - A8 -A9 e relative pertinenze)	6 per mille
Aliquota altri fabbricati	10,4 per mille
Aliquota terreni	ESENTE
Aliquota aree fabbricabili	10,4 per mille

	<i>Assestato</i>	<i>Accertato</i>	<i>Maggiori/Minori entrate</i>	<i>Incassato</i>	<i>Da Riportare</i>
<b>Categoria 1010106 - Imposta municipale propria</b>					
Residuo	880.277,35	724.277,35	-156.000,00	278.331,14	445.946,21
Competenza	8.502.922,00	8.573.166,82	70.244,82	7.463.598,12	1.109.568,70
<b>Totale</b>	<b>9.383.199,35</b>	<b>9.297.444,17</b>	<b>-85.755,18</b>	<b>7.741.929,26</b>	<b>1.555.514,91</b>

### TRIBUTO PER I SERVIZI INDIVISIBILI (TASI)

La TASI è dovuta da chiunque possieda o detenga a qualsiasi titolo fabbricati e aree edificabili, come definiti ai sensi dell'imposta municipale propria (IMU), esclusa l'abitazione principale e loro pertinenze (C2, C6 e C7 in misura di uno per tipologia) ad eccezione degli immobili di lusso (A1, A8 e A9). La base imponibile è quella prevista per l'applicazione dell'imposta municipale propria (IMU).

<b>ALIQUOTE TASI ANNO 2019</b>	
Aliquota prima casa e pertinenze	ESENTE
Aliquota altri fabbricati	ESENTE
Aliquota fabbricati strumentali	1 per mille
Aliquota aree fabbricabili	ESENTE

	<i>Assestato</i>	<i>Accertato</i>	<i>Maggiori/Minori entrate</i>	<i>Incassato</i>	<i>Da Riportare</i>
<b>Categoria 1010176 - Tributo per i servizi indivisibili (TASI)</b>					
Residuo	99.449,25	25.342,32	-74.106,93	20.478,32	4.864,00
Competenza	1.126.660,00	1.166.104,00	39.444,00	975.731,20	190.372,80
<b>Totale</b>	<b>1.226.109,25</b>	<b>1.191.446,32</b>	<b>-34.662,93</b>	<b>996.209,52</b>	<b>195.236,80</b>

### TASSA SUI RIFIUTI (TARI)

Dal 1° gennaio 2014 in base all'art. 1 L. 27 dicembre 2013, n. 147 e s.m.i., è istituita in tutti i Comuni del territorio nazionale la tassa sui rifiuti (TARI), a copertura dei costi del servizio di raccolta e smaltimento dei rifiuti, a carico dell'utilizzatore, in sostituzione della TARES.

Presupposto per l'applicazione del tributo è il possesso o la detenzione, a qualsiasi titolo e anche di fatto, di locali o unità immobiliari suscettibili di produrre rifiuti urbani in qualità di utenze non domestiche.

La tariffa è determinata applicando alla superficie imponibile le tariffe per unità di superficie riferite alla tipologia di attività svolta, sulla base dei criteri determinati con il Regolamento per l'istituzione e l'applicazione della tassa sui rifiuti.

<b>ALIQUOTE TARI ANNO 2019 - UTENZE DOMESTICHE</b>		
<b>Occupanti</b>	<b>Quota fissa TARIFFA €/MQ.</b>	<b>Quota variabile TARIFFA PER NUCLEO FAMILIARE</b>
1	0,98786	37,07456
2	1,16074	86,5073
3	1,29657	111,22367
4	1,40771	135,94005
5	1,51884	179,1937
6	1,60528	210,08916



<b>ALIQUOTE TARI ANNO 2019 - UTENZE NON DOMESTICHE</b>			
<b>Categoria</b>	<b>Attività</b>	<b>Quota fissa TARIFFA €/MQ.</b>	<b>Quota variabile TARIFFA €/MQ.</b>
1	MUSEI, BIBLIOTECHE, SCUOLE, ASSOCIAZIONI, LUOGHI DI CULTO	0,95134	0,6603
2	CINEMATOGRAFI E TEATRI	0,82053	0,57877
3	AUTORIMESSE E MAGAZZINI SENZA VENDITA DIRETTA	1,33188	0,91596
4	CAMPEGGI, DISTRIBUTORI CARBURANTI, IMPIANTI SPORTIVI	1,80755	1,25819
5	STABILIMENTI BALNEARI	0,90378	0,62406
6	ESPOSIZIONI, AUTOSALONI	0,80864	0,56769
7	ALBERGHI CON RISTORANTE	2,56863	1,78461
8	ALBERGHI SENZA RISTORANTE	2,0335	1,40595
9	CASE DI CURA E RIPOSO	2,37836	1,65074
10	OSPEDALI	2,54485	1,77354
11	UFFICI, AGENZIE, STUDI PROFESSIONALI	2,54485	1,7675
12	BANCHE E ISTITUTI DI CREDITO	1,4508	1,01259
13	NEGOZI DI ABBIGLIAMENTO, CALZATURE, LIBRERIE, CARTOLERIE, FERRAMENTA ED ALTRI BENI DUREVOLI	2,35458	1,64068
14	EDICOLA, FARMACIA, TABACCAIO, PLURILICENZE	2,63998	1,82789
15	NEGOZI PARTICOLARI QUALI FILATERIA, TENDE E TESSUTI, TAPPETI, CAPPELLI ED OMBRELLI, ANTIQUARIATO	1,42702	0,99045
16	BANCHI DI MERCATO BENI DUREVOLI	2,97295	2,06041
17	ATTIVITA' ARTIGIANALI TIPO BOTTEGHE: PARRUCCHIERE, BARBIERE, ESTETISTA	2,59241	1,80172
18	ATTIVITA' ARTIGIANALI TIPO BOTTEGHE: FALEGNAME, IDRAULICO, FABBRO, ELETTRICISTA	1,95026	1,36086
19	CARROZZERIA, AUTOFFICINA, ELETTRAUTO	2,59241	1,80172
20	ATTIVITA' INDUSTRIALI CON CAPANNONI DI PRODUZIONE	1,03934	0,72451
21	ATTIVITA' ARTIGIANALI DI PRODUZIONE BENI SPECIFICI	1,3081	0,9059
22	RISTORANTI, TRATTORIE, OSTERIE, PIZZERIE, PUB	11,92272	8,25975
23	MENSE, BIRRERIE, AMBURGHERIE	10,38154	7,2073
24	BAR, CAFFE', PASTICCERIA	8,47648	5,87745
25	SUPERMERCATO, PANE E PASTA, MACELLERIA, SALUMI E FORMAGGI, GENERI ALIMENTARI	5,52493	3,83093
26	PLURILICENZE ALIMENTARI E/O MISTE	3,66267	2,53651

27	ORTOFRUTTA, PESCHERIE, FIORI E PIANTE, PIZZA AL TAGLIO	13,64227	9,46318
28	IPERMERCATI DI GENERI MISTI	4,26678	2,96791
29	BANCHI DI MERCATO GENERI ALIMENTARI	8,32426	5,7776
30	DISCOTECHES, NIGHT CLUB	2,47349	1,72321
31	COOPERATIVE AGRICOLE	1,3081	0,9059
32	SPUNTISTI BANCHI DI MERCATO BENI DUREVOLI	0	0
33	SPUNTISTI BANCHI DI MERCATO GENERI ALIMENTARI	0	0
34	AFFITTACAMERE.....	1,92647	1,32865

	<i>Assestato</i>	<i>Accertato</i>	<i>Maggiori/Minori entrate</i>	<i>Incassato</i>	<i>Da Riportare</i>
<b>Categoria 1010151 - Tassa smaltimento rifiuti solidi urbani</b>					
Residuo	92.434,27	73.166,09	-19.268,18	20.589,32	52.576,77
Competenza	244.100,07	153.612,22	-90.487,85	67.532,27	86.079,95
<b>Totale</b>	<b>336.534,34</b>	<b>226.778,31</b>	<b>-109.756,03</b>	<b>88.121,59</b>	<b>138.656,72</b>
<b>Categoria 1010161 - Tributo comunale sui rifiuti e sui servizi</b>					
Residuo	4.034.598,81	3.592.987,24	-441.611,57	1.252.160,85	2.340.826,39
Competenza	5.867.701,98	5.831.138,98	-36.563,00	4.941.126,04	890.012,94
<b>Totale</b>	<b>9.902.300,79</b>	<b>9.424.126,22</b>	<b>-478.174,57</b>	<b>6.193.286,89</b>	<b>3.230.839,33</b>

### ADDIZIONALE COMUNALE IRPEF

Nel quadro della fiscalità locale si colloca inoltre l'Addizionale Comunale IRPEF, tale risorsa deriva dalla base imponibile del reddito delle persone fisiche residenti sul territorio comunale. Si tratta tuttavia di un tributo che non viene gestito direttamente dall'ente impositore ma segue il regime principale dell'Imposta sulle persone fisiche, gestita e controllata direttamente dall'Agenzia delle Entrate. Questo tributo è soggetto al rischio di forti oscillazioni, in quanto è determinato sulla base del reddito prodotto dai lavoratori e che a sua volta è influenzato dalle dinamiche del mercato del lavoro. La complessità nella determinazione del gettito deriva anche dal fatto che soltanto a consuntivo è possibile verificare i gettiti previsti.

<b>ADDIZIONALE COMUNALE IRPEF - ANNO 2019</b>	
<b>Fascia di Reddito</b>	<b>Aliquota</b>
Reddito fino a 15.000,00€	0,50
Reddito da 15.000,01 a 28.000,00€	0,55
Reddito da 28.000,01 a 55.000,00€	0,64

Reddito da 55.000,01 a 75.000,00€	0,78
Reddito oltre 75.000,01€	0,80

	<i>Assestato</i>	<i>Accertato</i>	<i>Maggiori/Minori entrate</i>	<i>Incassato</i>	<i>Da Riportare</i>
<b>Categoria 1010116 - Addizionale comunale IRPEF</b>					
Residuo	1.547.143,98	1.450.182,60	-96.961,38	1.400.701,89	49.480,71
Competenza	2.000.000,00	2.000.000,00	0,00	580.964,20	1.419.035,80
<b>Totale</b>	<b>3.547.143,98</b>	<b>3.450.182,60</b>	<b>-96.961,38</b>	<b>1.981.666,09</b>	<b>1.468.516,51</b>

### TASSA OCCUPAZIONE SPAZI ED AREE PUBBLICHE (TOSAP)

Sulla base del Decreto Legislativo 15 novembre 1993, n. 507 art. 38 e seguenti, la Tassa per l'occupazione di spazi ed aree pubbliche è il tributo dovuto per l'occupazione di spazi appartenenti a beni demaniali o al patrimonio indisponibile degli enti locali, come strade, corsi, piazze, aree private gravate da servitù di passaggio, spazi sovrastanti e sottostanti il suolo pubblico, comprese condutture e impianti, zone acquee adibite all'ormeggio di natanti in rivi e canali

	<i>Assestato</i>	<i>Accertato</i>	<i>Maggiori/Minori entrate</i>	<i>Incassato</i>	<i>Da Riportare</i>
<b>Categoria 1010152 - Tassa occupazione spazi e aree pubbliche</b>					
Residuo	0,00	0,00	0,00	0,00	0,00
Competenza	0,00	0,00	0,00	0,00	0,00
<b>Totale</b>	<b>0,00</b>	<b>0,00</b>	<b>0,00</b>	<b>0,00</b>	<b>0,00</b>

### IMPOSTA COMUNALE SULLA PUBBLICITÀ

Sulla base del Decreto Legislativo 15 novembre 1993, n. 507, l'imposta sulla pubblicità si applica alla diffusione di messaggi pubblicitari, attraverso forme di comunicazione visive e/o acustiche diverse da quelle assoggettate al diritto sulle pubbliche affissioni, in luoghi pubblici o aperti al pubblico o da tali luoghi percepibile. Ai fini dell'imposizione si considerano rilevanti i messaggi diffusi nell'esercizio di una attività economica allo scopo di promuovere la domanda di beni o servizi, ovvero finalizzati a migliorare l'immagine del soggetto pubblicizzato.

	<i>Assestato</i>	<i>Accertato</i>	<i>Maggiori/Minori entrate</i>	<i>Incassato</i>	<i>Da Riportare</i>
<b>Categoria 1010153 - Imposta comunale sulla pubblicità e diritto sulle pubbliche affissioni</b>					
Residuo	47.655,91	47.655,91	0,00	47.655,91	0,00
Competenza	340.000,00	278.368,68	-61.631,32	275.937,64	2.431,04
<b>Totale</b>	<b>387.655,91</b>	<b>326.024,59</b>	<b>-61.631,32</b>	<b>323.593,55</b>	<b>2.431,04</b>

### IMPOSTA DI SOGGIORNO

Secondo quanto stabilito dall'art. 4 del D.Lgs. 14 marzo 2011 e successive modificazioni, l'imposta di soggiorno è dovuta da coloro che alloggiano nelle strutture ricettive situate sul proprio territorio, da applicare sulla base del Regolamento Comunale .

	<i>Assestato</i>	<i>Accertato</i>	<i>Maggiori/Minori entrate</i>	<i>Incassato</i>	<i>Da Riportare</i>
<b>Categoria 1010141 - Imposta di soggiorno</b>					
Residuo	19.259,95	10.838,45	-8.421,50	10.838,45	0,00
Competenza	575.000,00	550.556,79	-24.443,21	526.973,66	23.583,13
<b>Totale</b>	<b>594.259,95</b>	<b>561.395,24</b>	<b>-32.864,71</b>	<b>537.812,11</b>	<b>23.583,13</b>

### POLITICA TARIFFARIA DEI SERVIZI

Il sistema tariffario, diversamente dal tributario, è rimasto generalmente stabile nel tempo, garantendo così sia all'ente che al cittadino un quadro di riferimento duraturo, coerente e di facile comprensione. La disciplina di queste entrate è semplice ed attribuisce alla P.A. la possibilità o l'obbligo di richiedere al beneficiario il pagamento di una controprestazione. Le regole variano a seconda che si tratti di un servizio istituzionale piuttosto che a domanda individuale. L'ente disciplina con proprio regolamento la materia attribuendo a ciascun tipo di servizio una diversa articolazione della tariffa unita, dove ritenuto meritevole di intervento sociale, ad un sistema di abbattimento selettivo del costo per il cittadino.

## ANALISI DEI SERVIZI A DOMANDA INDIVIDUALE

Per quanto riguarda i servizi a domanda individuale, si riportano nella seguente tabella le rispettive coperture con gli introiti delle tariffe pagate dall'utenza, così come stabilite con delibera di Giunta Comunale n. 447 del 15-11-2018.

Si osserva che per diversi servizi la copertura è al di sotto della soglia del 36%, ma l'ente, non essendo in dissesto finanziario, né strutturalmente deficitario secondo i parametri obiettivi definiti dal decreto del Ministero dell'Interno ed avendo presentato il certificato del rendiconto 2018 entro i termini di legge, non ha avuto l'obbligo di assicurare, per l'anno 2019, la copertura minima dei costi dei servizi a domanda individuale.

SERVIZI A DOMANDA INDIVIDUALE	Proventi	Costi	Saldo	Percentuale di copertura realizzata	Percentuale di copertura prevista
asili nido	357.200,00	1.269.250,57	-912.050,57	28,14%	25,31%
centri estivi	52.618,00	155.246,22	-102.628,22	33,89%	30,12%
impianti sportivi	126.098,05	233.128,04	-107.029,99	54,09%	57,23%
mense	36.814,40	108.598,72	-71.784,32	33,90%	33,62%
mense scolastiche	751.655,31	1.278.673,49	-527.018,18	58,78%	59,64%
parcheggi custoditi e parchimetri	1.276.960,22	207.934,98	1.069.025,24	100,000%	100,000%
servizio di pre-post scuola	20.000,00	0,00	20.000,00	0,00%	90,91%
teatri	104.441,46	152.951,49	-48.510,03	68,28%	44,22%
trasporto disabili	2.904,31	22.963,89	-20.059,58	12,65%	12,12%
universita' 3 eta'	20.150,00	39.261,04	-19.111,04	51,32%	45,98%
uso di locali adibiti stabilmente ed esclusivamente a riunioni non istituzionali: auditorium, palazzi dei congressi e simili	25.512,56	66.853,83	-41.341,27	38,16%	46,53%

## 7.5 ANALISI DELLE ENTRATE DA TRASFERIMENTI CORRENTI

	Accertato	Percentuale sul totale	Incassato	Percentuale sul totale	Da riportare	Percentuale di incasso
E.2.01.01.01.001 - Trasferimenti correnti da Ministeri	1.018.035,76	60,538%	1.005.143,76	65,534%	12.892,00	98,734%
E.2.01.01.01.002 - Trasferimenti correnti da Ministero dell'Istruzione - Istituzioni Scolastiche	91.781,52	5,458%	91.781,52	5,984%	0,00	100,000%
E.2.01.01.01.003 - Trasferimenti correnti da Presidenza del Consiglio dei Ministri	0,00	0,000%	0,00	0,000%	0,00	0,000%
E.2.01.01.01.004 - Trasferimenti correnti da Organi Costituzionali e di rilievo costituzionale	0,00	0,000%	0,00	0,000%	0,00	0,000%
E.2.01.01.01.005 - Trasferimenti correnti da Agenzie Fiscali	0,00	0,000%	0,00	0,000%	0,00	0,000%
E.2.01.01.01.006 - Trasferimenti correnti da enti di regolazione dell'attività economica	0,00	0,000%	0,00	0,000%	0,00	0,000%
E.2.01.01.01.007 - Trasferimenti correnti da Gruppo Equitalia	0,00	0,000%	0,00	0,000%	0,00	0,000%
E.2.01.01.01.008 - Trasferimenti correnti da Anas S.p.A.	0,00	0,000%	0,00	0,000%	0,00	0,000%
E.2.01.01.01.009 - Trasferimenti correnti da altri enti centrali produttori di servizi economici	0,00	0,000%	0,00	0,000%	0,00	0,000%
E.2.01.01.01.010 - Trasferimenti correnti da autorità amministrative indipendenti	0,00	0,000%	0,00	0,000%	0,00	0,000%
E.2.01.01.01.011 - Trasferimenti correnti da enti centrali a struttura associativa	2.005,31	0,119%	1.525,91	0,099%	479,40	76,093%
E.2.01.01.01.012 - Trasferimenti correnti da enti centrali produttori di servizi assistenziali, ricreativi e culturali	0,00	0,000%	0,00	0,000%	0,00	0,000%
E.2.01.01.01.013 - Trasferimenti correnti da enti e istituzioni centrali di ricerca e Istituti e stazioni sperimentali per la ricerca	0,00	0,000%	0,00	0,000%	0,00	0,000%
E.2.01.01.01.999 - Trasferimenti correnti da altre Amministrazioni Centrali n.a.c.	20.729,93	1,233%	20.729,93	1,352%	0,00	100,000%
E.2.01.01.02.001 - Trasferimenti correnti da Regioni e province autonome	281.982,20	16,768%	225.500,06	14,702%	56.482,14	79,970%
E.2.01.01.02.002 - Trasferimenti correnti da Province	0,00	0,000%	0,00	0,000%	0,00	0,000%
E.2.01.01.02.003 - Trasferimenti correnti da Comuni	145.747,24	8,667%	104.425,40	6,808%	41.321,84	71,648%
E.2.01.01.02.004 - Trasferimenti correnti da Città metropolitane e Roma capitale	0,00	0,000%	0,00	0,000%	0,00	0,000%
E.2.01.01.02.005 - Trasferimenti correnti da Unioni di Comuni	0,00	0,000%	0,00	0,000%	0,00	0,000%
E.2.01.01.02.006 - Trasferimenti correnti da Comunità Montane	0,00	0,000%	0,00	0,000%	0,00	0,000%
E.2.01.01.02.007 - Trasferimenti correnti da Camere di Commercio	0,00	0,000%	0,00	0,000%	0,00	0,000%
E.2.01.01.02.008 - Trasferimenti correnti da Università	0,00	0,000%	0,00	0,000%	0,00	0,000%

	<i>Accertato</i>	<i>Percentuale sul totale</i>	<i>Incassato</i>	<i>Percentuale sul totale</i>	<i>Da riportare</i>	<i>Percentuale di incasso</i>
E.2.01.01.02.009 - Trasferimenti correnti da Parchi nazionali e consorzi ed enti autonomi gestori di parchi e aree naturali protette	0,00	0,000%	0,00	0,000%	0,00	0,000%
E.2.01.01.02.010 - Trasferimenti correnti da Autorità Portuali	0,00	0,000%	0,00	0,000%	0,00	0,000%
E.2.01.01.02.011 - Trasferimenti correnti da Aziende sanitarie locali	0,00	0,000%	0,00	0,000%	0,00	0,000%
E.2.01.01.02.012 - Trasferimenti correnti da Aziende ospedaliere e Aziende ospedaliere universitarie integrate con il SSN	0,00	0,000%	0,00	0,000%	0,00	0,000%
E.2.01.01.02.013 - Trasferimenti correnti da Policlinici	0,00	0,000%	0,00	0,000%	0,00	0,000%
E.2.01.01.02.014 - Trasferimenti correnti da Istituti di ricovero e cura a carattere scientifico pubblici	0,00	0,000%	0,00	0,000%	0,00	0,000%
E.2.01.01.02.015 - Trasferimenti correnti da altre Amministrazioni Locali produttrici di servizi sanitari	0,00	0,000%	0,00	0,000%	0,00	0,000%
E.2.01.01.02.016 - Trasferimenti correnti da Agenzie regionali per le erogazioni in agricoltura	0,00	0,000%	0,00	0,000%	0,00	0,000%
E.2.01.01.02.017 - Trasferimenti correnti da altri enti e agenzie regionali e sub regionali	0,00	0,000%	0,00	0,000%	0,00	0,000%
E.2.01.01.02.018 - Trasferimenti correnti da Consorzi di enti locali	0,00	0,000%	0,00	0,000%	0,00	0,000%
E.2.01.01.02.019 - Trasferimenti correnti da Fondazioni e istituzioni liriche locali e da teatri stabili di iniziativa pubblica	7.000,00	0,416%	0,00	0,000%	7.000,00	0,000%
E.2.01.01.02.999 - Trasferimenti correnti da altre Amministrazioni Locali n.a.c.	67.735,03	4,028%	52.570,09	3,428%	15.164,94	77,611%
E.2.01.01.03.001 - Trasferimenti correnti da INPS	0,00	0,000%	0,00	0,000%	0,00	0,000%
E.2.01.01.03.002 - Trasferimenti correnti da INAIL	0,00	0,000%	0,00	0,000%	0,00	0,000%
E.2.01.01.03.999 - Trasferimenti correnti da altri Enti di Previdenza n.a.c.	0,00	0,000%	0,00	0,000%	0,00	0,000%
E.2.01.01.04.001 - Trasferimenti correnti da organismi interni e/o unità locali della amministrazione	0,00	0,000%	0,00	0,000%	0,00	0,000%
E.2.01.02.01.001 - Trasferimenti correnti da famiglie	0,00	0,000%	0,00	0,000%	0,00	0,000%
E.2.01.03.01.001 - Sponsorizzazioni da imprese controllate	0,00	0,000%	0,00	0,000%	0,00	0,000%
E.2.01.03.01.002 - Sponsorizzazioni da altre imprese partecipate	0,00	0,000%	0,00	0,000%	0,00	0,000%
E.2.01.03.01.999 - Sponsorizzazioni da altre imprese	0,00	0,000%	0,00	0,000%	0,00	0,000%
E.2.01.03.02.001 - Altri trasferimenti correnti da imprese controllate	0,00	0,000%	0,00	0,000%	0,00	0,000%
E.2.01.03.02.002 - Altri trasferimenti correnti da altre imprese partecipate	0,00	0,000%	0,00	0,000%	0,00	0,000%
E.2.01.03.02.003 - Altri trasferimenti correnti da imprese: pay-back sanità per il superamento del tetto della spesa farmaceutica territoriale	0,00	0,000%	0,00	0,000%	0,00	0,000%
E.2.01.03.02.004 - Altri trasferimenti correnti da imprese: pay-back sanità per il superamento del tetto della spesa farmaceutica	0,00	0,000%	0,00	0,000%	0,00	0,000%

	<i>Accertato</i>	<i>Percentuale sul totale</i>	<i>Incassato</i>	<i>Percentuale sul totale</i>	<i>Da riportare</i>	<i>Percentuale di incasso</i>
ospedaliera						
E.2.01.03.02.005 - Altri trasferimenti correnti da imprese: ulteriore pay-back sanità	0,00	0,000%	0,00	0,000%	0,00	0,000%
E.2.01.03.02.999 - Altri trasferimenti correnti da altre imprese	45.093,46	2,682%	32.093,46	2,092%	13.000,00	71,171%
E.2.01.04.01.001 - Trasferimenti correnti da Istituzioni Sociali Private	0,00	0,000%	0,00	0,000%	0,00	0,000%
E.2.01.05.01.002 - Fondo europeo agricolo per lo sviluppo rurale (FEASR)	0,00	0,000%	0,00	0,000%	0,00	0,000%
E.2.01.05.01.003 - Fondo europeo per la pesca (FEP)	0,00	0,000%	0,00	0,000%	0,00	0,000%
E.2.01.05.01.004 - Fondo europeo di sviluppo regionale (FESR)	1.532,00	0,091%	0,00	0,000%	1.532,00	0,000%
E.2.01.05.01.005 - Fondo Sociale Europeo (FSE)	0,00	0,000%	0,00	0,000%	0,00	0,000%
E.2.01.05.01.006 - Fondo Europeo Agricolo di Orientamento e di Garanzia	0,00	0,000%	0,00	0,000%	0,00	0,000%
E.2.01.05.01.007 - Strumento finanziario di orientamento della pesca (SFOP)	0,00	0,000%	0,00	0,000%	0,00	0,000%
E.2.01.05.01.999 - Altri trasferimenti correnti dall'Unione Europea	0,00	0,000%	0,00	0,000%	0,00	0,000%
E.2.01.05.02.001 - Trasferimenti correnti dal Resto del Mondo	0,00	0,000%	0,00	0,000%	0,00	0,000%
<b>TOTALE TRASFERIMENTI CORRENTI</b>	<b>1.681.642,45</b>	<b>100,000%</b>	<b>1.533.770,13</b>	<b>100,000%</b>	<b>147.872,32</b>	<b>91,207%</b>



## 7.6 REPERIMENTO E IMPIEGO DI RISORSE STRAORDINARIE

Questa sezione riporta le Entrate e le Spese indicate come non ricorrenti, identificabili quindi come limitate a uno o più esercizi e non previste a regime, come da indicazioni sull'allegato 7 del D.Lgs. 118/11.

### ENTRATE STRAORDINARIE

	Assestato	Accertato	Maggiori/Minori Entrate	Incassato	Da riportare
<b>Titolo 1 - Entrate correnti di natura tributaria,contributiva e perequativa</b>					
<b>Tipologia 0101 - Imposte tasse e proventi assimilati</b>					
1010106 - Imposta municipale propria	1.152.922,00	1.255.567,00	102.645,00	280.246,11	975.320,89
1010108 - Imposta comunale sugli immobili (ICI)	10.000,00	80.165,50	70.165,50	80.165,50	0,00
1010151 - Tassa smaltimento rifiuti solidi urbani	234.100,07	149.918,64	-84.181,43	63.840,81	86.077,83
<b>Totale Tipologia 0101</b>	<b>1.397.022,07</b>	<b>1.485.651,14</b>	<b>88.629,07</b>	<b>424.252,42</b>	<b>1.061.398,72</b>
<b>Totale Titolo 1</b>	<b>1.397.022,07</b>	<b>1.485.651,14</b>	<b>88.629,07</b>	<b>424.252,42</b>	<b>1.061.398,72</b>
<b>Titolo 3 - Entrate extratributarie</b>					
<b>Tipologia 0200 - Proventi derivanti dall'attività di controllo e repressione delle irregolarità e degli illeciti</b>					
3020200 - Entrate da famiglie derivanti dall'attività di controllo e repressione delle irregolarità e degli illeciti	1.008.500,00	668.239,71	-340.260,29	600.262,15	67.977,56
3020300 - Entrate da Imprese derivanti dall'attività di controllo e repressione delle irregolarità e degli illeciti	0,00	0,00	0,00	0,00	0,00
<b>Totale Tipologia 0200</b>	<b>1.008.500,00</b>	<b>668.239,71</b>	<b>-340.260,29</b>	<b>600.262,15</b>	<b>67.977,56</b>
3050200 - Rimborsi in entrata	44.340,00	39.710,76	-4.629,24	0,00	39.710,76
<b>Totale Tipologia 0500</b>	<b>44.340,00</b>	<b>39.710,76</b>	<b>-4.629,24</b>	<b>0,00</b>	<b>39.710,76</b>
<b>Totale Titolo 3</b>	<b>1.052.840,00</b>	<b>707.950,47</b>	<b>-344.889,53</b>	<b>600.262,15</b>	<b>107.688,32</b>
<b>Titolo 4 - Entrate in conto capitale</b>					
<b>Tipologia 0200 - Contributi agli investimenti</b>					
4020100 - Contributi agli investimenti da amministrazioni pubbliche	336.500,00	289.049,57	-47.450,43	134.600,00	154.449,57
4020300 - Contributi agli investimenti da Imprese	0,00	0,00	0,00	0,00	0,00
4020500 - Contributi agli investimenti dall'Unione Europea e dal Resto del Mondo	0,00	0,00	0,00	0,00	0,00
<b>Totale Tipologia 0200</b>	<b>336.500,00</b>	<b>289.049,57</b>	<b>-47.450,43</b>	<b>134.600,00</b>	<b>154.449,57</b>
4040100 - Alienazione di beni materiali	446.150,00	451.486,25	5.336,25	451.486,25	0,00
<b>Totale Tipologia 0400</b>	<b>446.150,00</b>	<b>451.486,25</b>	<b>5.336,25</b>	<b>451.486,25</b>	<b>0,00</b>
4050300 - Entrate in conto capitale dovute a	0,00	0,00	0,00	0,00	0,00

rimborsi, recuperi e restituzioni di somme non dovute o incassate in eccesso					
4050400 - Altre entrate in conto capitale n.a.c.	0,00	0,00	0,00	0,00	0,00
<b>Totale Tipologia 0500</b>	<b>0,00</b>	<b>0,00</b>	<b>0,00</b>	<b>0,00</b>	<b>0,00</b>
<b>Totale Titolo 4</b>	<b>782.650,00</b>	<b>740.535,82</b>	<b>-42.114,18</b>	<b>586.086,25</b>	<b>154.449,57</b>
<b>Titolo 6 - Accensione di prestiti</b>					
<b>Tipologia 0300 - Accensione Mutui e altri finanziamenti a medio lungo termine</b>					
6030100 - Finanziamenti a medio lungo termine	0,00	0,00	0,00	0,00	0,00
<b>Totale Tipologia 0300</b>	<b>0,00</b>	<b>0,00</b>	<b>0,00</b>	<b>0,00</b>	<b>0,00</b>
<b>Totale Titolo 6</b>	<b>0,00</b>	<b>0,00</b>	<b>0,00</b>	<b>0,00</b>	<b>0,00</b>
<b>TOTALE ENTRATE STRAORDINARIE</b>	<b>3.232.512,07</b>	<b>2.934.137,43</b>	<b>-298.374,64</b>	<b>1.610.600,82</b>	<b>1.323.536,61</b>

## SPESE STRAORDINARIE

	Assestato	Impegnato	F.P.V.	Minori Spese	Pagato	Da riportare
<b>Titolo 1 - Spese correnti</b>						
101 - Redditi da lavoro dipendente	18.700,00	13.830,42	0,00	4.869,58	13.830,42	0,00
102 - Imposte e tasse a carico dell'ente	1.600,00	1.242,44	0,00	357,56	1.242,44	0,00
103 - Acquisto di beni e servizi	75.176,00	40.215,39	0,00	34.960,61	40.215,39	0,00
<b>Totale Titolo 1</b>	<b>95.476,00</b>	<b>55.288,25</b>	<b>0,00</b>	<b>40.187,75</b>	<b>55.288,25</b>	<b>0,00</b>
<b>Titolo 2 - Spese in conto capitale</b>						
202 - Investimenti fissi lordi e acquisto di terreni	2.663.782,03	2.041.593,65	0,00	622.188,38	1.508.756,69	532.836,96
203 - Contributi agli investimenti	107.829,65	0,00	0,00	107.829,65	0,00	0,00
205 - Altre spese in conto capitale	6.914.963,92	0,00	6.914.963,92	0,00	0,00	0,00
<b>Totale Titolo 2</b>	<b>9.686.575,60</b>	<b>2.041.593,65</b>	<b>6.914.963,92</b>	<b>730.018,03</b>	<b>1.508.756,69</b>	<b>532.836,96</b>
<b>Titolo 3 - Spese per incremento di attività finanziarie</b>						
301 - Acquisizioni di attività finanziarie	0,00	0,00	0,00	0,00	0,00	0,00
<b>Totale Titolo 3</b>	<b>0,00</b>	<b>0,00</b>	<b>0,00</b>	<b>0,00</b>	<b>0,00</b>	<b>0,00</b>
<b>TOTALE SPESE STRAORDINARIE</b>	<b>9.782.051,60</b>	<b>2.096.881,90</b>	<b>6.914.963,92</b>	<b>770.205,78</b>	<b>1.564.044,94</b>	<b>532.836,96</b>

## 7.7 DIRITTI REALI DI GODIMENTO

### ACQUISIZIONE

Residui Iniziali	Minori Spese	Pagato	Da Riportare	Assestato	Impegnato	F.P.V.	Minori Spese	Pagato	Da Riportare
---------------------	-----------------	--------	--------------	-----------	-----------	--------	-----------------	--------	--------------

### PROSPETTO PLURIENNALE DELL'IMPEGNATO PER L'ACQUISIZIONE DI DIRITTI REALI DI GODIMENTO

2015	2016	2017	2018	2019
------	------	------	------	------

Nota: il prospetto prende in considerazione solo gli anni in cui vige l'attuale decreto D.Lgs. 118/11.

#### ACQUISIZIONI

Descrizione	Importo	Atto
I Signori Roberto Baldo e Franca Stella Sola, ognuno per la propria quota di proprietà pari ad 1/2, con tutte le garanzie di legge, cedono a titolo gratuito al Comune di Verbania, che accetta ed acquista la piena ed esclusiva proprietà del terreno sito in Verbania, già in possesso del Comune per scopi di pubblica utilità, censito a catasto al foglio 69, mappale 436, Ente Urbano, ca. 19	gratuito	Atto forma Pubblica amministrativa Testa Giuseppe Rep. N 21583 del 21/05/2019
La società "CARTONPRESS - S.R.L.", come sopra rappresentata, cede, senza corrispettivo alcuno, al "COMUNE DI VERBANIA" che, come sopra debitamente rappresentato, acquista il diritto di piena ed esclusiva proprietà del seguente immobile sito in Comune di Verbania: appezzamento di terreno, della superficie catastale complessiva di mq. 410 (quattrocentodieci), debitamente censito, presso il Catasto Terreni di detto Comune, come segue: foglio 15 - mappale 105 - prato - classe 2 - superficie: ha 00. are 04. ca 10 - Reddito Dominicale Euro 1,59 - Reddito Agrario Euro 1,48. Confini: strada e mappali 153, 358 e 497.	gratuito	Atto Notaio Daniela Gatti Rep. n. 4563 raccolta 3704 del 09-04-2019
l'acquisizione dei seguenti terreni:- da <b>Enel</b> Italia srl l'area di cui al catasto terreni foglio 19 mappale 137/parte da frazionare, superficie presunta mq. 12,88, su cui insisteva una cabina, identificata al catasto urbano Fg. 4 mapp. 16;- da <b>ATC</b> l'area di cui al catasto terreni foglio 19 mappale 486/parte da frazionare, superficie presunta mq. 18,00; dal <b>Condominio via Renco n. 46/A</b> le aree di cui al catasto terreni foglio 19 mappale 138/parte e mappale 252/parte da frazionare, superficie presunta mq. 237,30	gratuito	Dt n. 487 del 22/03/2018

**ALIENAZIONE**

		Residui Iniziali	Maggiori/Minori Entrate	Incassato	Da Riportare	Assestato	Accertato	Maggiori/Minori Entrate	Incassato	Da Riportare
Cap. 5250/0	CESSIONE DIRITTI DI SUPERFICIE	0,00	0,00	0,00	0,00	56.150,00	73.906,65	17.756,65	73.906,65	0,00
Cap. 5250/100	SERVITU' SU BENI APPARTENENTI AL PATRIMONIO COMUNALE	0,00	0,00	0,00	0,00	0,00	0,00	0,00	0,00	0,00
Cap. 5300/100	PROVENTI ATC - DIRITTI SUPERFICIE L. 865	0,00	0,00	0,00	0,00	0,00	0,00	0,00	0,00	0,00
Cap. 5860/0	RIMOZIONE VINCOLI	0,00	0,00	0,00	0,00	50.925,59	55.206,36	4.280,77	55.206,36	0,00
	<b>TOTALE ALIENAZIONE DIRITTI REALI DI GODIMENTO</b>	<b>0,00</b>	<b>0,00</b>	<b>0,00</b>	<b>0,00</b>	<b>107.075,59</b>	<b>129.113,01</b>	<b>22.037,42</b>	<b>129.113,01</b>	<b>0,00</b>

**PROSPETTO PLURIENNALE DELL'ACCERTATO PER L'ALIENAZIONE DI DIRITTI REALI DI GODIMENTO**

		2015	2016	2017	2018	2019
Cap. 5250/0	CESSIONE DIRITTI DI SUPERFICIE	16.677,24	13.372,35	20.605,89	11.998,15	73.906,65
Cap. 5250/100	SERVITU' SU BENI APPARTENENTI AL PATRIMONIO COMUNALE	11.800,00	0,00	0,00	0,00	0,00
Cap. 5300/100	PROVENTI ATC - DIRITTI SUPERFICIE L. 865	0,00	0,00	0,00	0,00	0,00
Cap. 5860/0	RIMOZIONE VINCOLI	0,00	0,00	4.444,73	41.173,89	55.206,36
	<b>TOTALE ALIENAZIONE DIRITTI REALI DI GODIMENTO</b>	<b>28.477,24</b>	<b>13.372,35</b>	<b>25.050,62</b>	<b>53.172,04</b>	<b>129.113,01</b>

Nota: il prospetto prende in considerazione solo gli anni in cui vige l'attuale decreto D.Lgs. 118/11.

**ALIENAZIONI PATRIMONIALI E DIRITTI**

Descrizione	Prezzo Vendita	Atto
Vendita Autorimessa Cavandone Foglio 26 Mappale 394 Sub 6 Ciprian Enrico	€ 12.276,00	Atto Notaio Gatti Daniela Repertorio N. 4368 Raccolta N. 3545 28/01/2019
Alienazione dei millesimi di proprietà del comune di verbania di parte comune del sottosuolo dell'immobile sito a verbania in	€ 10.585,80	Atto Notaio Pala Fabio Repertorio N. 60.391 Raccolta N. 13.193 Del 21/02/2019
Alienazione di appartamento posto auto e cantina (lotto 11) di proprietà comunale, siti in via sanbernardino n. 39 e accesso carraio via case nuove n. 5 a favore di Morandi Roberto	€ 171.138,40	Atto Notaio Gatti Daniela Repertorio N. 4580 Raccolta N. 3717 Del 15/04/2019
Alienazione di appartamento, posto auto e cantina siti in via San Bernardino 39 a favore di Cantogaio Giulio	€ 171.138,40	Atto Notaio Gatti Daniela Repertorio N. 4541 Raccolta N. 3686 01/04/2019
Alienazione di una porzione di immobile insistente su area comunale, in via San Vittore n. 39, identificata al catasto terreni al foglio 70, mappale 96/parte, costituita da una porzione di terrazzo al primo piano di mq. 10,92 e una porzione di magazzino al piano terra di mq. 9,46 al prezzo di euro 10.881,00 e la costituzione a favore dei signori Gentili di una servitù perpetua di proiezione su suolo comunale dietro il pagamento di un corrispettivo di euro 1.560,00	€ 12.441,00	Atto Notaio Salvatore Amendola Repertorio N. 4461 Raccolta 3380 Del 28/05/2019
	<b>€ 377.579,60</b>	

Cessione Diritto di superficie e Rimozione Dei Vincoli Convenzionali Di Unita' Immobiliare Sita Nell'area Peep Di Sant'anna – <b>Signori Brughera</b> Donatella E Brughera Fabio	€ 27.029,94	Atto Notaio Daniela Gatti Rep. n. 5145 raccolta 4216 del 16/12/2019
Rimozione vincoli Unita' Immobiliare Sita Nell'area Peep Di Sant'anna – Condominio In Via Belgio N. 10 – <b>Signora Galimberti Francesca</b>	€ 16.522,91	Atto Notaio Daniela Gatti Rep. n. 4955 raccolta 4049 del 07/10/2019
Rimozione Dei Vincoli Convenzionali Unita' Immobiliare Sita Nel Condominio "LA Piazza" In Via San Bernardino N. 31/A – <b>Signor Massimo Bego</b>	€ 4.232,82	
Rimozione Dei Vincoli Convenzionali Di Unita' Immobiliare Sita Nell'aria Peep di Sant'Anna Ametrano Alessandro	€ 16.891,68	Atto notaio Roberto Franzo Rep.4685 raccolta 4020 del 07/08/2019
Cessione Diritto di superficie e Rimozione Dei Vincoli Convenzionali Di Unita' Immobiliare dei Signori Chimento-Perucchini	€ 14.049,29	Atto Notaio Daniela Gatti Rep. n. 4692 raccolta 3813 del 03-06-2019
Rimozione Dei Vincoli Convenzionali Di Unita' Immobiliare della Signora Morandi.	€ 4.877,19	Atto Notaio Daniela Gatti Rep. n. 4701 raccolta 3821 del 06-06-2019
Cessione Diritto di superficie e Rimozione Dei Vincoli Convenzionali Di Unita' Immobiliare della Signoria Bianchi Manuela.	€ 13.485,84	Atto Notaio Daniela Gatti Rep. n. 4693 raccolta 3814 del 03-06-2019
rimozione vincoli- appartamento sito in "edificio tre robinie" via belgio 47 <b>Capogna Maria Raffaella</b>	€ 18.660,40	atto Notaio Fabio Pala Rep. 61060 Rep 13675 del 06-08-2019
Rimozione Vincoli- Appartamento sito in "Edificio Tre Robinie" Via belgio 47 <b>Coccovillo Monica</b>	€ 12.708,94	atto notaio Gramatica Monica Rep.8392 raccolta 5410 del 08/01/2019
CESSIONE DIRITTO DI SUPERFICIE - COSTITUZIONE DI SERVITU' DI ELETTRDOTTO E SERVITU' DI PASSAGGIO –	€ 654,00	Atto Notaio CERVIA Rep. 21418 del 19/06/2013
<b>€ 129.113,01</b>		

## 7.8 PERMESSI DI COSTRUIRE

		Residui Iniziali	Maggiori/Minori Entrate	Incassato	Da Riportare	Assestato	Accertato	Maggiori/Minori Entrate	Incassato	Da Riportare
Cap. 6000/100	ONERI URBANIZZAZIONE	9.700,00	0,00	9.700,00	0,00	794.045,25	777.857,02	0,00	777.857,02	0,00
Cap. 6000/500	MONETIZZAZIONE AREE STANDARD	0,00	0,00	0,00	0,00	51.440,99	51.440,99	0,00	51.440,99	0,00
Cap. 6000/600	FONDO PER MONETIZZAZIONI PARCHEGGI - ROTATORIE	0,00	0,00	0,00	0,00	28.245,00	28.245,00	0,00	28.245,00	0,00
	<b>TOTALE PERMESSI DI COSTRUIRE</b>	<b>9.700,00</b>	<b>0,00</b>	<b>9.700,00</b>	<b>0,00</b>	<b>873.731,24</b>	<b>857.543,01</b>	<b>0,00</b>	<b>857.543,01</b>	<b>0,00</b>

## PROSPETTO PLURIENNALE DELL'ACCERTATO DA PERMESSI DI COSTRUIRE

		2015	2016	2017	2018	2019
Cap. 6000/100	ONERI URBANIZZAZIONE	530.511,40	366.514,30	929.570,83	398.292,74	777.857,02
Cap. 6000/500	MONETIZZAZIONE AREE STANDARD	381.815,53	269.523,89	332.408,42	102.252,00	51.440,99
Cap. 6000/600	FONDO PER MONETIZZAZIONI PARCHEGGI - ROTATORIE	89.616,83	0,00	2.587,35	0,00	28.245,00
	<b>TOTALE ACCERTATO DA PERMESSI DI COSTRUIRE</b>	<b>1.001.943,76</b>	<b>636.038,19</b>	<b>1.264.566,60</b>	<b>500.544,74</b>	<b>857.543,01</b>

Nota: il prospetto prende in considerazione solo gli anni in cui vige l'attuale decreto D.Lgs. 118/11.

## 7.9 RISORSE UMANE

La pianta organica del personale viene configurata, dal vigente ordinamento, come elemento strutturale correlato all'assetto organizzativo dell'ente per il quale è previsto un blocco delle assunzioni, a fronte dell'obbligo di assumere un'adeguata programmazione diretta a conseguire obiettivi di efficienza ed economicità della gestione.

Tali scelte programmatiche sono state recepite nel presente documento, prendendo come riferimento la composizione del personale in servizio nell'ultimo triennio, come desumibile dalle seguenti tabelle:

### DOTAZIONE ORGANICA COMPLESSIVA

ANNO 2019			
Categoria	Posti	Posti	Posti
	dotazionali	coperti	vacanti
DIRIG.	5	2	3
D3	25	22	3
D1	31	24	7
C	125,5	107,5	18
B3	13	9	4
B1	15,1	14,1	1
TOTALE	214,6	178,6	36

+ Segretario Generale

ANNO 2018			
Categoria	Posti	Posti	Posti
	dotazionali	coperti	vacanti
DIRIG.	5	3	2
D3	26	23	3
D1	30	26	4
C	124,5	106	18,5
B3	16	8	8
B1	14,1	13,1	1
TOTALE	216	179,1	36,5

+ Segretario Generale

ANNO 2017			
Categoria	Posti	Posti	Posti
	dotazionali	coperti	vacanti
DIRIG.	5	4	1
D3	26	24	2
D1	30	26	3
C	124,5	105,5	20
B3	16	10	6
B1	14,1	13,1	1
TOTALE	215,6	182,6	33

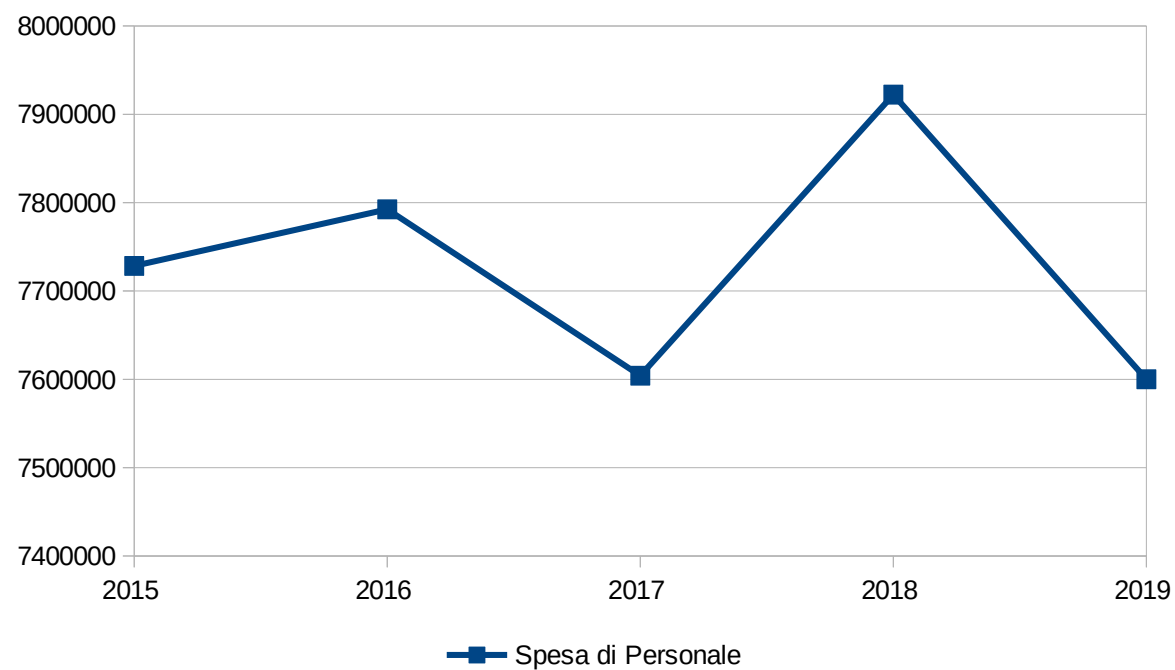
+ Segretario Generale



## 7.10 ANDAMENTO PLURIENNALE DELLA SPESA DI PERSONALE

	2015	2016	2017	2018	2019
Spesa di Personale	7.728.327,87	7.792.490,21	7.604.144,07	7.922.285,86	7.600.108,65

*Nota: il prospetto prende in considerazione solo gli anni in cui vige l'attuale decreto D.Lgs. 118/11.*



## 7.11 ANALISI DELLA SPESA PER L'ACQUISTO DI BENI E SERVIZI

	<i>Impegnato</i>	<i>Percentuale sul totale</i>	<i>Pagato</i>	<i>Percentuale sul totale</i>	<i>Da riportare</i>	<i>Percentuale di pagamento</i>
U.1.03.01.01.000 - Giornali, riviste e pubblicazioni	136.990,55	0,819%	113.439,35	0,841%	23.551,20	82,808%
U.1.03.01.02.000 - Altri beni di consumo	277.600,12	1,660%	220.902,19	1,638%	56.697,93	79,576%
U.1.03.01.03.000 - Flora e Fauna	0,00	0,000%	0,00	0,000%	0,00	0,000%
U.1.03.01.04.000 - Armi e materiale per usi militari, ordine pubblico, sicurezza	0,00	0,000%	0,00	0,000%	0,00	0,000%
U.1.03.01.05.000 - Medicinali e altri beni di consumo sanitario	1.118.362,52	6,689%	662.678,39	4,914%	455.684,13	59,254%
U.1.03.02.01.000 - Organi e incarichi istituzionali dell'amministrazione	243.073,83	1,454%	187.595,54	1,391%	55.478,29	77,176%
U.1.03.02.02.000 - Organizzazione eventi, pubblicità e servizi per trasferta	53.239,50	0,318%	32.102,07	0,238%	21.137,43	60,297%
U.1.03.02.03.000 - Agg di riscossione	98.500,00	0,589%	67.689,72	0,502%	30.810,28	68,721%
U.1.03.02.04.000 - Acquisto di servizi per formazione e addestramento del personale dell'ente	18.195,45	0,109%	11.471,31	0,085%	6.724,14	63,045%
U.1.03.02.05.000 - Utenze e canoni	1.601.035,05	9,576%	1.339.665,89	9,935%	261.369,16	83,675%
U.1.03.02.06.000 - Canoni per Progetti in Partenariato Pubblico-Privato	0,00	0,000%	0,00	0,000%	0,00	0,000%
U.1.03.02.07.000 - Utilizzo di beni di terzi	292.778,55	1,751%	210.371,52	1,560%	82.407,03	71,853%
U.1.03.02.08.000 - Leasing operativo	1.896,44	0,011%	0,00	0,000%	1.896,44	0,000%
U.1.03.02.09.000 - Manutenzione ordinaria e riparazioni	375.397,93	2,245%	195.634,41	1,451%	179.763,52	52,114%
U.1.03.02.10.000 - Consulenze	42.813,81	0,256%	7.704,27	0,057%	35.109,54	17,995%
U.1.03.02.11.000 - Prestazioni professionali e specialistiche	366.212,47	2,190%	301.080,66	2,233%	65.131,81	82,215%
U.1.03.02.12.000 - Lavoro flessibile, quota LSU e acquisto di servizi da agenzie di lavoro interinale	32.199,70	0,193%	25.774,70	0,191%	6.425,00	80,046%
U.1.03.02.13.000 - Servizi ausiliari per il funzionamento dell'ente	320.227,50	1,915%	263.633,09	1,955%	56.594,41	82,327%
U.1.03.02.14.000 - Servizi di ristorazione	0,00	0,000%	0,00	0,000%	0,00	0,000%
U.1.03.02.15.000 - Contratti di servizio pubblico	10.519.117,70	62,916%	9.072.653,79	67,282%	1.446.463,91	86,249%
U.1.03.02.16.000 - Servizi amministrativi	205.441,17	1,229%	98.121,48	0,728%	107.319,69	47,761%
U.1.03.02.17.000 - Servizi finanziari	18.201,85	0,109%	14.863,23	0,110%	3.338,62	81,658%

	<i>Impegnato</i>	<i>Percentuale sul totale</i>	<i>Pagato</i>	<i>Percentuale sul totale</i>	<i>Da riportare</i>	<i>Percentuale di pagamento</i>
U.1.03.02.18.000 - Servizi sanitari	116.873,71	0,699%	70.974,22	0,526%	45.899,49	60,727%
U.1.03.02.19.000 - Servizi informatici e di telecomunicazioni	56.484,62	0,338%	41.988,22	0,311%	14.496,40	74,336%
U.1.03.02.99.000 - Altri servizi	824.667,10	4,932%	546.214,53	4,051%	278.452,57	66,235%
<b>TOTALE SPESE PER ACQUISTO DI BENI E SERVIZI</b>	<b>16.719.309,57</b>	<b>100,000%</b>	<b>13.484.558,58</b>	<b>100,000%</b>	<b>3.234.750,99</b>	<b>80,653%</b>

# **CONTO ECONOMICO PATRIMONIALE**

L'articolo 2 del decreto legislativo 23 giugno 2011 n. 118 prevede, per gli Enti in Contabilità Finanziaria, l'adozione di un sistema contabile integrato che garantisca la rilevazione unitaria dei fatti gestionali nei loro profili finanziario ed economico-patrimoniale.

Nell'ambito di tale sistema integrato, la Contabilità Economico-Patrimoniale affianca la Contabilità Finanziaria, che costituisce il sistema contabile principale e fondamentale per fini autorizzatori e di rendicontazione dei risultati della gestione finanziaria, per rilevare i costi/oneri e i ricavi/proventi derivanti dalle transazioni poste in essere da una amministrazione pubblica (come definite nell'ambito del principio applicato della Contabilità finanziaria) al fine di:

- predisporre il conto economico per rappresentare le "utilità economiche" acquisite ed impiegate nel corso dell'esercizio, anche se non direttamente misurate dai relativi movimenti finanziari, e per alimentare il processo di programmazione;
- consentire la predisposizione dello Stato Patrimoniale (e rilevare, in particolare, le variazioni del Patrimonio dell'Ente che costituiscono un indicatore dei risultati della gestione);
- permettere l'elaborazione del Bilancio Consolidato di ciascuna Amministrazione Pubblica con i propri Enti e Organismi strumentali, aziende e società;
- predisporre la base informativa necessaria per la determinazione analitica dei costi;
- consentire la verifica nel corso dell'esercizio della situazione patrimoniale ed economica dell'Ente e del processo di provvista e di impiego delle risorse;
- conseguire le altre finalità previste dalla legge e, in particolare, consentire ai vari portatori d'interesse di acquisire ulteriori informazioni concernenti la gestione delle singole amministrazioni pubbliche.

Per consentire la rilevazione unitaria dei fatti gestionali nei loro profili finanziario ed economico-patrimoniale, le rilevazioni della Contabilità Finanziaria misurano il valore monetario dei costi/oneri sostenuti e dei ricavi/proventi conseguiti durante l'esercizio. Pur non esistendo una correlazione univoca fra le fasi dell'Entrata e della Spesa ed il momento in cui si manifestano i ricavi/proventi ed i costi/oneri nel corso dell'esercizio, i ricavi/proventi conseguiti sono rilevati in corrispondenza con la fase dell'Accertamento delle Entrate ed i costi/oneri sostenuti sono rilevati in corrispondenza con la fase della Liquidazione delle Spese.

Contestualmente, secondo il metodo contabile della partita doppia, avviene la variazione dei crediti (Accertamento) e dei debiti (Liquidazione) che costituiscono le variazioni patrimoniali dell'esercizio.

Costituiscono eccezione a tale principio:

- i costi derivanti dai trasferimenti e contributi (correnti, agli investimenti e in c/capitale) che sono rilevati in corrispondenza dell'Impegno della spesa;
- le Entrate dei titoli 5 "Entrate da riduzione di attività finanziaria", 6 "Accensione di prestiti", 7 "Anticipazioni da istituto tesoriere/cassiere" e 9 "Entrate per conto terzi e partite di giro", il cui accertamento determina solo la rilevazione di crediti e non di ricavi.
- le Spese del titolo 3 "Spese per incremento attività finanziarie", 4 "Rimborso Prestiti", 5 "Chiusura Anticipazioni ricevute da istituto tesoriere/cassiere" e 7 "Uscite per conto terzi e partite di giro", il cui Impegno determina solo la rilevazione di debiti e non di costi,
- le Entrate e le Spese relative al credito IVA e debito IVA, il cui accertamento e impegno/liquidazione determinano la rilevazione di crediti e debiti;
- la riduzione di depositi bancari che è rilevata in corrispondenza agli incassi per Prelievi da depositi bancari;
- l'incremento dei depositi bancari che è rilevata in corrispondenza ai pagamenti per Versamenti da depositi bancari.

La corretta applicazione del principio generale della competenza finanziaria è il presupposto indispensabile per una corretta rilevazione e misurazione delle variazioni economico-patrimoniali occorse durante l'esercizio e per consentire l'integrazione dei due sistemi contabili. L'integrazione dei sistemi di Contabilità Finanziaria ed Economico-Patrimoniale è favorita anche dall'adozione del Piano dei Conti integrato di cui all'articolo 4 del decreto legislativo 23 giugno 2011 n. 118, costituito dall'elenco delle articolazioni delle unità elementari del bilancio finanziario gestionale e dei conti economico-patrimoniali.

Anche se non rilevati dalla Contabilità Finanziaria, ai fini della determinazione del risultato economico dell'esercizio si considerano i seguenti componenti positivi e negativi:

- a) le quote di ammortamento relative alle immobilizzazioni materiali ed immateriali utilizzate;
- b) le eventuali quote di accantonamento ai fondi rischi ed oneri futuri. L'accantonamento ai fondi rischi ed oneri di competenza dell'esercizio è effettuato anche se i rischi e gli oneri sono conosciuti dopo la chiusura dell'esercizio fino alla data di approvazione della delibera del rendiconto della gestione;
- c) le perdite di competenza economica dell'esercizio;
- d) le perdite su crediti e gli accantonamenti al fondo svalutazione crediti;
- e) le rimanenze iniziali e finali di materie prime, semilavorati, prodotti in corso su ordinazione, incrementi di immobilizzazioni per lavori interni e prodotti finiti;
- f) le quote di costo/onere o di ricavo/provento corrispondenti ai ratei e risconti attivi e passivi di competenza economica dell'esercizio;
- g) le variazioni patrimoniali relative agli esercizi pregressi che si sono tradotte in oneri/costi e proventi/ricavi nel corso dell'esercizio, nonché ogni altro componente economico da contabilizzare nel rispetto del principio della competenza economica e della prudenza (ad esempio sopravvenienze e insussistenze).

Il conto economico è redatto secondo uno schema rigido (non modificabile) a struttura scalare (di provenienza civilistica) le cui voci sono classificate secondo la loro natura e raggruppate in totali parziali:

- Risultato della gestione operativa: è dato dal confronto tra i proventi e i costi della gestione che qualificano e identificano l'Ente, evidenziando quindi quanto i ricavi continuativi ed abituali coprono i rispettivi costi.
- Risultato della gestione finanziaria: contrappone i proventi e i costi derivanti da società controllate, partecipate o da immobilizzazioni finanziarie quali utili, dividendi o interessi attivi e passivi.
- Risultato delle rettifiche finanziarie: separato dal risultato di cui sopra, riporta le variazioni straordinarie e le svalutazione dei crediti di titoli finanziari.
- Risultato della gestione straordinaria: la sezione accoglie i proventi e i costi non originariamente previsti (quali le insussistenze o le sopravvenienze di crediti e debiti) o che risultano avere carattere non ricorrente (ad esempio plusvalenze o minusvalenze a seguito di dismissioni o alienazioni patrimoniali).
- - Risultato economico dell'esercizio: rappresenta la differenza positiva o negativa tra il totale dei proventi/ricavi e il totale degli oneri/costi.

**1 - CONTO ECONOMICO PLURIENNALE**

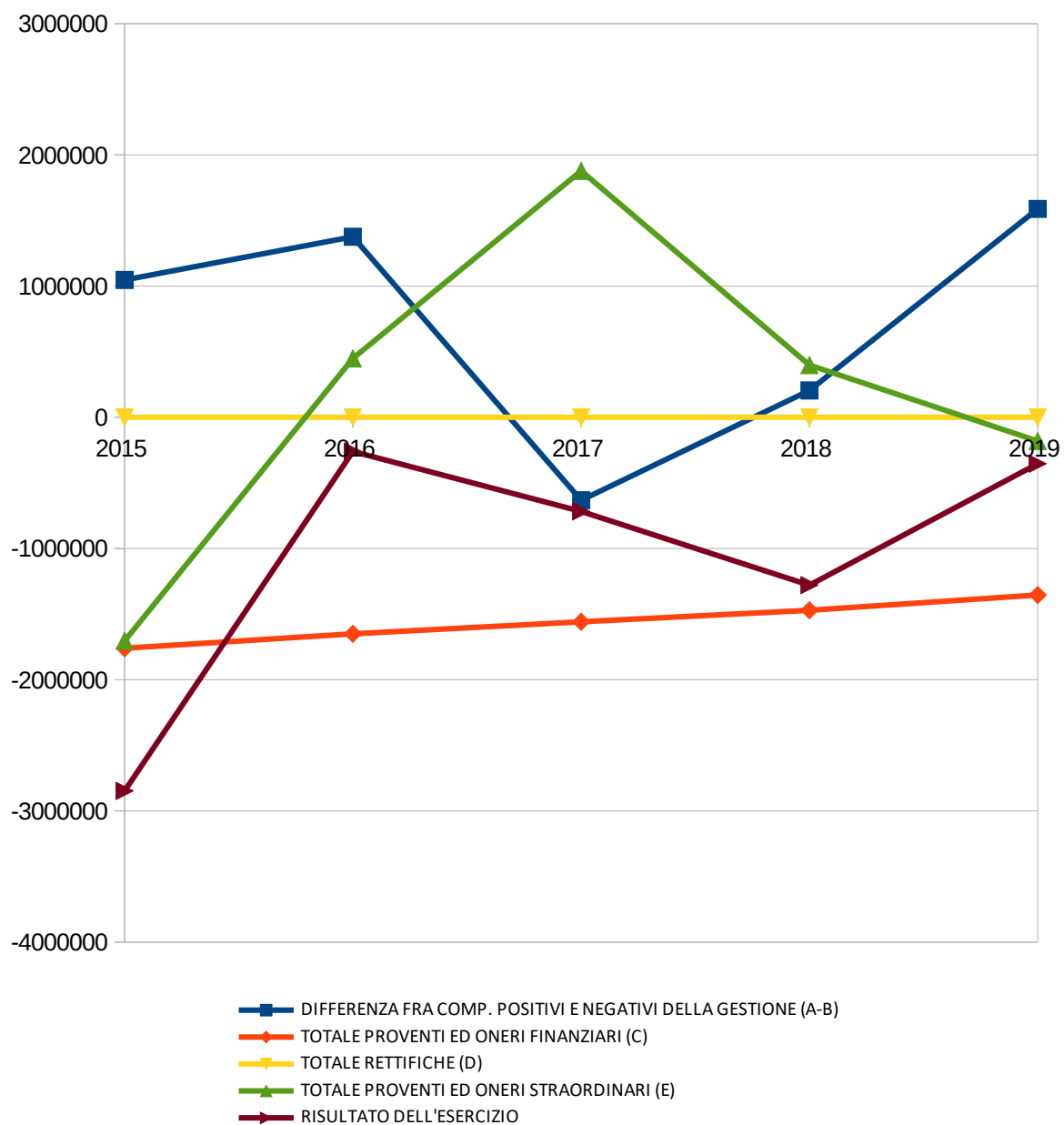
Voce di Stampa		2015	2016	2017	2018	2019
	<b>A) COMPONENTI POSITIVI DELLA GESTIONE</b>	0,00	0,00	0,00	0,00	0,00
1	Proventi da tributi	18.837.375,93	17.584.652,47	17.922.216,42	17.987.378,56	18.958.478,28
2	Proventi da fondi perequativi	2.129.775,63	2.707.440,41	2.754.083,66	2.743.867,54	2.734.243,48
3	Proventi da trasferimenti e contributi	3.259.237,93	2.817.845,46	2.585.690,09	2.462.727,35	2.583.049,71
a	Proventi da trasferimenti correnti	1.965.169,39	1.667.431,00	1.677.182,65	1.571.863,36	1.680.102,45
b	Quota annuale di contributi agli investimenti	1.294.068,54	1.150.414,46	908.507,44	890.863,99	902.947,26
c	Contributi agli investimenti	0,00	0,00	0,00	0,00	0,00
4	Ricavi delle vendite e prestazioni e proventi da servizi pubblici	7.449.910,38	7.669.742,55	7.211.762,26	6.665.662,46	6.850.905,47
a	Proventi derivanti dalla gestione dei beni	2.926.618,17	2.856.102,05	2.459.537,95	2.159.888,45	2.548.875,98
b	Ricavi della vendita di beni	1.135.890,41	1.074.581,19	1.010.333,26	936.864,95	960.993,68
c	Ricavi e proventi dalla prestazione di servizi	3.387.401,80	3.739.059,31	3.741.891,05	3.568.909,06	3.341.035,81
5	Variazioni nelle rimanenze di prodotti in corso di lavorazione, etc. (+/-)	0,00	0,00	0,00	0,00	0,00
6	Variazione dei lavori in corso su ordinazione	0,00	0,00	0,00	0,00	0,00
7	Incrementi di immobilizzazioni per lavori interni	0,00	0,00	0,00	0,00	0,00
8	Altri ricavi e proventi diversi	1.900.373,36	2.227.819,51	2.785.059,77	2.422.123,13	2.516.640,47
	<b>TOTALE COMPONENTI POSITIVI DELLA GESTIONE (A)</b>	<b>33.576.673,23</b>	<b>33.007.500,40</b>	<b>33.258.812,20</b>	<b>32.281.759,04</b>	<b>33.643.317,41</b>
	<b>B) COMPONENTI NEGATIVI DELLA GESTIONE</b>	<b>0,00</b>	<b>0,00</b>	<b>0,00</b>	<b>0,00</b>	<b>0,00</b>
9	Acquisto di materie prime e/o beni di consumo	1.375.056,67	1.297.367,75	1.289.951,58	1.179.944,04	1.453.892,17
10	Prestazioni di servizi	14.915.091,89	14.204.332,58	14.102.318,97	13.915.440,88	14.356.795,88
11	Utilizzo beni di terzi	125.194,94	355.693,16	342.985,10	322.073,70	293.177,42
12	Trasferimenti e contributi	4.731.348,83	3.700.335,85	4.449.995,56	4.336.290,96	4.113.350,68
a	Trasferimenti correnti	4.408.179,81	3.488.409,00	3.851.282,06	4.062.769,53	3.873.563,71
b	Contributi agli investimenti ad altre Amministrazioni pubb.	85.300,00	51.926,85	436.666,00	160.471,39	167.320,90
c	Contributi agli investimenti ad altri soggetti	237.869,02	160.000,00	162.047,50	113.050,04	72.466,07
13	Personale	7.284.352,77	7.298.065,70	7.182.108,55	7.494.799,52	7.177.554,09
14	Ammortamenti e svalutazioni	2.724.884,43	3.567.255,85	5.279.820,76	4.218.854,32	3.625.287,01
a	Ammortamenti di immobilizzazioni Immateriali	200.426,84	204.546,43	204.267,82	175.566,72	198.573,89
b	Ammortamenti di immobilizzazioni materiali	2.524.457,59	3.362.709,42	3.385.384,80	3.288.952,64	3.388.189,82
c	Altre svalutazioni delle immobilizzazioni	0,00	0,00	0,00	0,00	0,00
d	Svalutazione dei crediti	0,00	0,00	1.690.168,14	754.334,96	38.523,30
15	Variazioni nelle rimanenze di materie prime e/o beni di consumo (+/-)	-1.293,03	19.449,61	-3.628,89	8.763,74	-2.484,11
16	Accantonamenti per rischi	0,00	130.000,00	50.000,00	45.000,00	269.073,84
17	Altri accantonamenti	870.402,58	613.346,64	587.366,96	27.974,79	137.319,53
18	Oneri diversi di gestione	504.568,16	445.773,23	610.492,65	528.002,04	631.262,01
	<b>TOTALE COMPONENTI NEGATIVI DELLA GESTIONE (B)</b>	<b>32.529.607,24</b>	<b>31.631.620,37</b>	<b>33.891.411,24</b>	<b>32.077.143,99</b>	<b>32.055.228,52</b>
	<b>DIFFERENZA FRA COMP. POSITIVI E NEGATIVI DELLA</b>	<b>1.047.065,99</b>	<b>1.375.880,03</b>	<b>-632.599,04</b>	<b>204.615,05</b>	<b>1.588.088,89</b>

		GESTIONE (A-B)				
	<b>C) PROVENTI ED ONERI FINANZIARI</b>	<b>0,00</b>	<b>0,00</b>	<b>0,00</b>	<b>0,00</b>	<b>0,00</b>
	Proventi finanziari	0,00	0,00	0,00	0,00	0,00
19	Proventi da partecipazioni	0,00	0,00	0,00	0,00	0,00
a	da società controllate	0,00	0,00	0,00	0,00	0,00
b	da società partecipate	0,00	0,00	0,00	0,00	0,00
c	da altri soggetti	0,00	0,00	0,00	0,00	0,00
20	Altri proventi finanziari	21.834,57	440,52	0,00	8,40	4,25
	<b>Totale proventi finanziari</b>	<b>21.834,57</b>	<b>440,52</b>	<b>0,00</b>	<b>8,40</b>	<b>4,25</b>
	Oneri finanziari	0,00	0,00	0,00	0,00	0,00
21	Interessi ed altri oneri finanziari	1.781.942,28	1.650.595,63	1.558.254,34	1.470.992,28	1.354.388,69
a	Interessi passivi	1.781.942,28	1.650.595,63	1.558.254,34	1.470.992,28	1.354.388,69
b	Altri oneri finanziari	0,00	0,00	0,00	0,00	0,00
	<b>Totale oneri finanziari</b>	<b>1.781.942,28</b>	<b>1.650.595,63</b>	<b>1.558.254,34</b>	<b>1.470.992,28</b>	<b>1.354.388,69</b>
	<b>TOTALE PROVENTI ED ONERI FINANZIARI (C)</b>	<b>-1.760.107,71</b>	<b>-1.650.155,11</b>	<b>-1.558.254,34</b>	<b>-1.470.983,88</b>	<b>-1.354.384,44</b>
	<b>D) RETTIFICHE DI VALORE ATTIVITA' FINANZIARIE</b>	<b>0,00</b>	<b>0,00</b>	<b>0,00</b>	<b>0,00</b>	<b>0,00</b>
22	Rivalutazioni	0,00	0,00	0,00	0,00	0,00
23	Svalutazioni	0,00	0,00	0,00	0,00	0,00
	<b>TOTALE RETTIFICHE (D)</b>	<b>0,00</b>	<b>0,00</b>	<b>0,00</b>	<b>0,00</b>	<b>0,00</b>
	<b>E) PROVENTI ED ONERI STRAORDINARI</b>	<b>0,00</b>	<b>0,00</b>	<b>0,00</b>	<b>0,00</b>	<b>0,00</b>
24	Proventi straordinari	1.178.160,10	2.225.895,71	5.698.536,00	2.789.041,26	878.222,25
a	Proventi da permessi di costruire	0,00	288.030,76	570.000,00	0,00	0,00
b	Proventi da trasferimenti in conto capitale	0,00	21.426,00	2.500,00	0,00	0,00
c	Sopravvenienze attive e insussistenze del passivo	768.145,41	600.870,95	3.917.576,55	2.298.754,34	318.540,51
d	Plusvalenze patrimoniali	37.927,24	976.425,79	168.301,57	149.938,80	240.802,31
e	Altri proventi straordinari	372.087,45	339.142,21	1.040.157,88	340.348,12	318.879,43
	<b>Totale proventi straordinari</b>	<b>1.178.160,10</b>	<b>2.225.895,71</b>	<b>5.698.536,00</b>	<b>2.789.041,26</b>	<b>878.222,25</b>
25	Oneri straordinari	2.882.114,13	1.777.740,35	3.820.201,37	2.390.953,40	1.059.486,11
a	Trasferimenti in conto capitale	0,00	0,00	0,00	0,00	0,00
b	Sopravvenienze passive e insussistenze dell'attivo	2.882.114,13	1.730.661,77	347.377,99	805.264,84	1.007.467,26
c	Minusvalenze patrimoniali	0,00	0,00	3.472.823,38	1.506.986,64	1.092,69
d	Altri oneri straordinari	0,00	47.078,58	0,00	78.701,92	50.926,16
	<b>Totale oneri straordinari</b>	<b>2.882.114,13</b>	<b>1.777.740,35</b>	<b>3.820.201,37</b>	<b>2.390.953,40</b>	<b>1.059.486,11</b>
	<b>TOTALE PROVENTI ED ONERI STRAORDINARI (E)</b>	<b>-1.703.954,03</b>	<b>448.155,36</b>	<b>1.878.334,63</b>	<b>398.087,86</b>	<b>-181.263,86</b>
	<b>RISULTATO PRIMA DELLE IMPOSTE (A-B+C+D+E)</b>	<b>-2.416.995,75</b>	<b>173.880,28</b>	<b>-312.518,75</b>	<b>-868.280,97</b>	<b>52.440,59</b>
26	Imposte (*)	430.513,58	434.867,93	404.930,13	410.930,33	406.653,09
<b>27</b>	<b>RISULTATO DELL'ESERCIZIO</b>	<b>-2.847.509,33</b>	<b>-260.987,65</b>	<b>-717.448,88</b>	<b>-1.279.211,30</b>	<b>-354.212,50</b>

Nota: il prospetto prende in considerazione solo gli anni in cui vige l'attuale decreto D.Lgs. 118/11.



## Conto Economico



I nuovi criteri dispongono di contabilizzare nel "Risultato della Gestione" voci che in precedenza transitavano solo nel Conto del Patrimonio, nonché costi che prima erano ricompresi nella sola gestione straordinaria.

Si evidenzia che in applicazione del nuovo principio contabile le entrate da trasferimenti di capitale vincolate alla realizzazione di investimenti costituiscono componenti positivi di reddito che a fine esercizio vengono riscontati consentendo la sterilizzazione delle quote di ammortamento delle immobilizzazioni che hanno finanziato per un importo proporzionale.

Fanno eccezione i permessi di costruire che, pur finanziando investimenti, transitano nello stato patrimoniale in un'apposita riserva di capitale nonostante la restituzione degli oneri di urbanizzazione dia luogo alla rilevazione di costi per oneri straordinari.

E' evidente che se i permessi di costruire transitassero nel conto economico con lo stesso meccanismo contabile degli altri contributi agli investimenti, si avrebbe un miglioramento del risultato economico della gestione.

La voce Imposte, che nel nuovo modello è indicata a parte, corrisponde all'Imposta Regionale sulle Attività Produttive, che prima era contabilizzata tra i costi della gestione.

Questa diversa collocazione contabile ha risvolti significativi sulla determinazione dei risultati economici particolari, che esprimono il contributo delle diverse aree della gestione (tipica o caratteristica dell'ente, finanziaria, straordinaria) alla redditività generale nonché sullo Stato Patrimoniale.

Sono evidenziati i componenti positivi e negativi dell'attività dell'ente, rettificati al fine di consentire la dimensione economica dei valori finanziari riferiti alla gestione di competenza, le insussistenze e sopravvenienze derivanti dalla gestione dei residui e gli elementi economici non rilevati nel conto del bilancio.

**IL RISULTATO DELL'ESERCIZIO, pari ad € - 354.212,50** (al netto delle imposte per € 406.653,09 per IRAP), può essere analizzato scomponendo la gestione complessiva dell'ente in tre aree, al fine di evidenziare:

#### **Il risultato della gestione.**

che corrisponde alla gestione tipica dell'ente, connessa sia all'attività istituzionale che alla gestione dei servizi a domanda individuale e dei servizi in economia, determinato per differenza tra le risorse acquisite attraverso l'esercizio dell'autonomia tributaria e tariffaria riconosciuta al Comune e i trasferimenti da altri enti, da un lato, e gli oneri e i costi sostenuti per il funzionamento della struttura comunale e per l'erogazione dei servizi, dall'altro. L'importo risulta pari ad **€ 1.588.088,89** in netto miglioramento rispetto al risultato dell'anno 2018 pari ad € 204.615,05.

#### **COMPONENTI POSITIVI DELLA GESTIONE. € 33.643.317,41**

**A1) PROVENTI DA TRIBUTI per € 18.958.478,28.** La voce comprende i proventi di natura tributaria (imposte, tasse, addizionali, tasi, tari, ecc.) di competenza economica dell'esercizio, accertati in entrata nella contabilità finanziaria al Titolo 1 Tipologia 101.

**A2) PROVENTI DA FONDI PEREQUATIVI per € 2.734.243,48.** La voce comprende i proventi di natura tributaria derivanti da fondi perequativi (Fondo Solidarietà Comunale) di competenza economica dell'esercizio, accertati in entrata nella contabilità finanziaria al Titolo 1 Tipologia 301.

**A3a) PROVENTI DA TRASFERIMENTI CORRENTI per € 1.680.102,45.** La voce comprende tutti i proventi relativi alle risorse finanziarie correnti trasferite all'ente dallo Stato, dalla Regione, da organismi comunitari e internazionali e da altri enti del settore pubblico accertati in entrata nella contabilità finanziaria al Titolo 2 (Tipologia 101) e da sponsorizzazioni da imprese (Tipologia 103).

**A3b) QUOTA ANNUALE DI CONTRIBUTI AGLI INVESTIMENTI per € 902.947,26.** Rileva la quota di competenza dell'esercizio di contributi agli investimenti accertati dall'ente, destinati ad investimenti, interamente sospesi nell'esercizio in cui il credito è stato accertato. La quota di competenza dell'esercizio è definita in conformità con il piano di ammortamento del cespite cui il contributo si riferisce e ne rettifica indirettamente l'ammortamento. Pertanto, la quota di ammortamento del bene finanziato è "sterilizzata" annualmente utilizzando una parte del contributo. Il provento originato dalla sospensione del contributo in conto investimenti è annualmente ridotto a fronte della rilevazione di un provento (quota annuale contributi agli investimenti) di importo proporzionale alla quota di ammortamento del bene finanziato. In tal modo l'effetto sul risultato di gestione della componente economica negativa (ammortamento) è "sterilizzato" annualmente mediante l'imputazione della componente economica positiva (Quota annuale di contributi agli investimenti).

**A4) RICAVI DELLE VENDITE E PRESTAZIONI E PROVENTI DA SERVIZI PUBBLICI per un totale di € 6.850.905,47.** Vi rientrano tutti i proventi derivanti dall'erogazione dei servizi pubblici, siano essi istituzionali, a domanda individuale o produttivi, di competenza economica dell'esercizio, nonché i ricavi relativi alla gestione dei beni iscritti tra le immobilizzazioni dello stato patrimoniale. Per conciliare il dato finanziario con quello economico, gli accertamenti delle relative entrate extra-tributarie rilevanti ai fini dell'imposta sul valore aggiunto gestiti fiscalmente in contabilità in regime d'impresa dall'Ente, subiscono rettifiche per effetto dell'importo dell'iva a debito, poiché l'iva non costituisce una componente di ricavo ma un debito verso l'erario.

**A4a) Proventi derivanti dalla gestione dei beni per € 2.548.875,98.** La voce comprende gli accertamenti in entrata nella contabilità finanziaria al Titolo 3 Tipologia 100, al netto dell'iva a debito.

**A4b) Ricavi della vendita dei beni per € 960.993,68.** La voce comprende gli accertamenti in entrata nella contabilità finanziaria al Titolo 3 Tipologia 100, al netto dell'iva a debito.

**A4c) Ricavi e proventi dalla prestazione di servizi per € 3.341.035,81.** La voce comprende gli accertamenti in entrata nella contabilità finanziaria al Titolo 3 Tipologia 100, al netto dell'iva a debito.

**A8) ALTRI RICAVI E PROVENTI DIVERSI per € 2.516.640,47.** Si tratta di una voce avente natura residuale, relativa a proventi di competenza economica dell'esercizio, non riconducibili ad altre voci del conto economico e che non rivestono carattere straordinario. La voce comprende accertamenti in competenza finanziaria al Titolo 3 Tipologia 200 (proventi derivanti dall'attività di controllo e repressione delle irregolarità e degli illeciti) e al Titolo 3 Tipologia 500 (rimborsi e altre entrate correnti).

#### **COMPONENTI NEGATIVI DELLA GESTIONE. € 32.055.228,52**

##### **B9) ACQUISTO DI MATERIE PRIME E/O BENI DI CONSUMO per € 1.453.892,17.**

La voce comprende i costi per l'acquisto di merci e beni di consumo necessari al funzionamento dell'attività ordinaria dell'ente. Sono rilevate le liquidazioni 2019 (su impegni 2019), le fatture da ricevere (liquidazioni 2020 su impegni 2019) e i documenti da ricevere (impegni 2019 a residuo). Con riferimento alle sole attività rilevanti ai fini IVA gestite fiscalmente in regime d'impresa dall'ente, non sono incluse in tale voce le imposte recuperabili come l'iva, che costituisce credito verso l'erario nello Stato Patrimoniale. I costi inseriti in questa voce derivano dalle spese rilevate nella contabilità finanziaria al Titolo 1 Macroaggregato 103 della Spesa.

**B10) PRESTAZIONI DI SERVIZI per € 14.356.795,88.**

Rientrano in tale voce i costi relativi all'acquisizione di servizi connessi alla gestione operativa di competenza dell'esercizio, fatte salve le rettifiche e le integrazioni effettuate in sede di assestamento economico al fine di considerarle in aumento dei risconti attivi iniziali relativi a quote di assicurazione di competenza dell'esercizio derivanti dal rinvio fatto nel rendiconto 2018 ed in diminuzione dei risconti attivi finali relativi a quote di assicurazione sostenuti nell'anno 2019 ma di competenza dell'esercizio successivo e da rinviare allo stesso con contropartita nella voce D2) risconti attivi dello Stato Patrimoniale. La voce comprende le liquidazioni 2019 (su impegni 2019), le fatture da ricevere (liquidazioni 2020 su impegni 2019) e i documenti da ricevere (impegni 2019 a residuo). Con riferimento alle sole attività rilevanti ai fini IVA gestite fiscalmente in regime d'impresa dall'ente, non sono incluse in tale voce le imposte recuperabili come l'iva, che costituisce credito verso l'erario nello Stato Patrimoniale. I costi inseriti in questa voce derivano dalle spese rilevate nella contabilità finanziaria al Titolo 1 Macroaggregato 103 della Spesa, al netto dei costi relativi all'utilizzo di beni di terzi.

**B11) UTILIZZO BENI DI TERZI per € 293.177,42.**

I costi inseriti in questa voce derivano dalle spese rilevate in contabilità finanziaria al Titolo 1, Macroaggregato 103 della Spesa, riguardanti l'utilizzo dei beni di terzi materiali ed immateriali quali canoni di locazione di beni immobili e oneri accessori, noleggi di mezzi di trasporto, canoni per l'utilizzo di software e altri costi residui per l'utilizzo di beni di terzi. La voce comprende le liquidazioni 2019 (su impegni 2019), le fatture da ricevere (liquidazioni 2020 su impegni 2019) e i documenti da ricevere (impegni 2019 a residuo). Con riferimento alle sole attività rilevanti ai fini IVA gestite fiscalmente in regime d'impresa dall'ente, non sono incluse in tale voce le imposte recuperabili come l'iva, che costituisce credito verso l'erario nello Stato Patrimoniale. Anche questa voce è stata rettificata in sede di assestamento economico al fine di considerarla in aumento dei risconti attivi iniziali relativi a quote di canoni per l'utilizzo e manutenzione di software di competenza dell'esercizio derivanti dal rinvio fatto nel rendiconto 2018 ed in diminuzione dei risconti attivi finali relativi a quote di canoni sostenuti nell'anno 2019 ma di competenza dell'esercizio successivo e da rinviare allo stesso con contropartita nella voce D2) risconti attivi dello Stato Patrimoniale.

**B12a) TRASFERIMENTI CORRENTI per € 3.873.563,71.** La voce comprende gli oneri per le risorse finanziarie correnti trasferite dall'ente ad altre amministrazioni pubbliche o a privati in assenza di una controprestazione, quali ad esempio le semplici movimentazioni finanziarie ed i contributi a fondo perduto o in conto esercizio per l'attività svolta da enti che operano per la popolazione e il territorio. La voce comprende i costi al Titolo 1 della Spesa Macroaggregato 104 Trasferimenti Correnti e al Macroaggregato 101 alla voce Contributi Sociali Figurativi.

Si precisa che i trasferimenti correnti generano costi con l'evento innescante impegno di spesa mentre le altre tipologie con l'evento liquidazione.

**B12b) CONTRIBUTI AGLI INVESTIMENTI AD ALTRE AMMINISTRAZIONI PUBBLICHE per € 167.320,90.**

Questa voce comprende i contributi agli investimenti che costituiscono costi di carattere straordinario di competenza economica dell'esercizio. Gli oneri rilevati derivano dalle corrispondenti spese impegnate in contabilità finanziaria e comprendono gli impegni al Titolo 2 della Spesa, Macroaggregato 203 relativi a contributi erogati per interventi su edifici di culto, contributi erogati derivanti dal programma straordinario riqualificazione urbana e sicurezza delle periferie e contributi erogati finalizzati al finanziamento di lavori per il superamento delle barriere architettoniche.

**B12c) CONTRIBUTI AGLI INVESTIMENTI AD ALTRI SOGGETTI per € 72.466,07.** Questa voce comprende i contributi agli investimenti che costituiscono costi di carattere straordinario di competenza economica dell'esercizio e derivano dalle corrispondenti spese impegnate in contabilità finanziaria al Titolo 2 Macroaggregato 203 della Spesa, alle voci Contributi agli investimenti a famiglie, imprese e istituzioni sociali private; nello specifico, contributi per bandi relativi ad interventi di riqualificazione energetica degli edifici residenziali, manutenzione straordinaria stadio Pedrolì e progetti del bilancio partecipato.

**B13) PERSONALE per € 7.177.554,09.** In questa voce sono iscritti tutti i costi sostenuti nell'esercizio per il personale dipendente (retribuzione, straordinari, indennità, oneri previdenziali ed assicurativi a carico dell'ente, gli accantonamenti riguardanti il personale, trattamento di fine rapporto e simili), rilevati in contabilità finanziaria al Titolo 1 Macroaggregato 101 della Spesa. La voce non comprende la relativa IRAP (Imposta Regionale sulle Attività Produttive), che deve essere rilevata nella voce "Imposte".

**B14) AMMORTAMENTI E SVALUTAZIONI** per un importo totale di € 3.625.287,01, relativi alle quote di ammortamento delle immobilizzazioni immateriali **B14a) per € 198.573,89** e immobilizzazioni materiali **B14b) per € 3.388.189,82**, così come risultanti dagli inventari patrimoniali riclassificati secondo le nuove tipologie inventariali "armonizzate". Si precisa che gli ammortamenti sono quantificati applicando alle consistenze dell'inventario al 31/12/2019 le percentuali indicate al punto 4.18 del principio contabile applicato concernente la contabilità economica patrimoniale degli enti in contabilità finanziaria. Alla voce **B14d)** è rilevato l'accantonamento al fondo svalutazione crediti (altri crediti di natura tributaria) pari ad € 38.523,30.

**B15) VARIAZIONI NELLE RIMANENZE DI MATERIE PRIME E/O BENI DI CONSUMO per € - 2.484,11.** In tale voce rientra la variazione delle rimanenze di beni acquistati, destinati allo scambio (nella fattispecie per l'acquisto di farmaci, parafarmaci e altri beni destinati alla rivendita della Farmacia Comunale) e non utilizzati alla chiusura dell'esercizio. Il criterio applicato è quello del costo. Nel conto economico viene indicata la differenza tra le rimanenze finali al 31/12/2019 di € 120.577,43 e le rimanenze iniziali di € 118.093,32: nel 2019 si è registrato un incremento di € 2.484,11 confermato dalle registrazioni di magazzino ed inventario al 31/12/2019 della farmacia comunale.

**B16) ACCANTONAMENTI PER RISCHI** per un importo di € 269.073,84. In questa voce sono rilevati gli accantonamenti risultanti dal Rendiconto della Gestione 2019, così come inseriti nella scomposizione del Risultato di Amministrazione Allegato a/1) – Quote accantonate – classificati secondo quanto disposto dai principi contabili e dalla matrice di correlazione economico-patrimoniale, relativi:

- ✓ al fondo rischi per € 264.073,84
- ✓ al fondo copertura perdite società partecipate per € 5.000,00.

**B17) ALTRI ACCANTONAMENTI** per un importo di € 137.319,53. In questa voce sono rilevati gli accantonamenti risultanti dal Rendiconto della Gestione 2019, così come inseriti nella scomposizione del Risultato di Amministrazione Allegato a/1) – Quote accantonate – classificati secondo quanto disposto dai principi contabili e dalla matrice di correlazione economico-patrimoniale, relativi:

- ✓ all'accantonamento al fondo per il trattamento di fine mandato al Sindaco per € 769,53
- ✓ all'accantonamento al fondo per rinnovi contrattuali per € 70.000,00
- ✓ all'accantonamento al fondo rimborso franchigie assicurazioni per € 25.000,00
- ✓ all'accantonamento al fondo passività potenziali e contenzioso per € 41.550,00

**B18) ONERI DIVERSI DI GESTIONE per € 631.262,01.** E' una voce residuale nella quale vanno rilevate le liquidazioni per gli oneri e i costi della gestione di competenza economica dell'esercizio non classificabili nelle voci precedenti. Comprende i tributi diversi da imposte sul reddito, l'IRAP, le imposte di registro e gli importi relativi alla tassa di circolazione dei veicoli comunali, quest'ultimi rettificati in aumento dei ratei passivi finali pari ad € 646,95 (relativi a tasse di circolazione sostenute nell'esercizio 2020 ma di competenza dell'esercizio 2019) con contropartita alla voce E1) Ratei passivi del passivo patrimoniale.

**Il risultato della gestione finanziaria,**

che esprime quali componenti negativi di reddito, gli interessi per la remunerazione dei debiti contratti a finanziamento degli investimenti dell'ente mentre, sul fronte dei proventi, vi affluiscono gli interessi attivi sulla gestione dei conti correnti intestati all'ente. L'ammontare è pari ad **€ - 1.354.384,44** e risulta negativo per effetto degli interessi passivi su mutui e prestiti, ma migliorato rispetto all'esercizio precedente per effetto della progressiva riduzione del debito da finanziamento, grazie alle operazioni di estinzione anticipata dei mutui realizzate nel corso dell'esercizio. Esprime, sul fronte degli oneri, le ripercussioni economiche delle scelte di finanziamento degli investimenti attraverso il ricorso al capitale di terzi, determinando il costo dell'indebitamento.

**PROVENTI E ONERI FINANZIARI.**

**C20) ALTRI PROVENTI FINANZIARI per € 4,25.** In tale voce si collocano gli importi relativi agli interessi attivi sui depositi bancari, di competenza economica dell'esercizio, rilevati sulla base degli accertamenti in contabilità finanziaria al Titolo 3 Tipologia 300 dell'Entrata del bilancio comunale.

**C21a) INTERESSI PASSIVI per € 1.354.388,69.** In tale voce si collocano le somme relative alle liquidazioni in c/competenza 2019 della contabilità finanziaria al Titolo 1 Macroaggregato 107 della Spesa (Interessi Passivi) per interessi passivi su mutui e prestiti a medio e lungo termine.

**Il risultato della gestione straordinaria,**

**per € - 181.263,86** è pari al saldo tra proventi ed oneri straordinari ed è determinato da più elementi, quali i componenti di reddito non riconducibili alle voci precedenti o voci estranee alla gestione caratteristica dell'ente.

**PROVENTI ED ONERI STRAORDINARI.**

**E24c) SOPRAVVENIENZE ATTIVE E INSUSSISTENZE DEL PASSIVO per € 318.540,51.** Sono incluse in questa voce le sopravvenienze attive e le insussistenze del passivo derivanti da maggiori entrate o da economie di spesa rilevate sia in sede di riaccertamento dei residui effettuato con delibera di Giunta Comunale n. 87 del 20-03-2020 per un importo di € 316.793,42, sia per sistemazioni contabili minori in corso di gestione, che hanno comportato un aumento dei crediti o la cancellazione di debiti nello Stato Patrimoniale.

**E24d) PLUSVALENZE PATRIMONIALI per € 240.802,31** derivanti dall'alienazione di diritti reali di godimento (diritto di superficie) ed unità immobiliari con atto di rogito registrato nel 2019. Il valore corrisponde alla differenza positiva, rilevabile dalle scritture inventariali, tra il valore di realizzo di alcuni cespiti rispetto al valore contabile nell'inventario (costo storico al netto delle quote di ammortamento già calcolate).

**E24e) ALTRI PROVENTI STRAORDINARI per € 318.879,43**, relativi ad introiti per monetizzazione parcheggi e canoni demaniali.

**E25b) SOPRAVVENIENZE PASSIVE E INSUSSISTENZE DELL'ATTIVO per € 1.007.467,26**. Sono incluse in questa sezione le sopravvenienze passive pari ad € 1.722,48 per arretrati contrattuali anno 2018 e le insussistenze dell'attivo pari ad € 1.005.744,78 che trovano esatta corrispondenza con le cancellazioni di residui attivi 2018 e retro in sede di riaccertamento ordinario dei residui effettuato con delibera di Giunta Comunale n. 87 del 20-03-2020.

**E25c) MINUSVALENZE PATRIMONIALI per € 1.092,69**. La voce si riferisce alla minusvalenza rilevabile dalle scritture inventariali derivante dalla differenza tra il valore di realizzo pari a € 0,00 e il valore in inventario pari ad € 1.092,69 in relazione al furto di un videoproiettore presso Villa Giulia.

**E25d) ALTRI ONERI STRAORDINARI per € 50.926,16**. La voce si riferisce al contributo erogato per l'acquisto di un automezzo per il distacco dei VV.FF. volontari nell'ambito degli interventi emblematici del bando Fondazione Cariplo per € 8.000,00 e alla restituzione alla Regione Piemonte di somme relative al finanziamento dell'intervento di edilizia sovvenzionata di Via Case Nuove per € 42.926,16.

**E26) IMPOSTE**. E' inserito l'importo di **€ 406.653,09** riferito all'Imposta regionale sulle attività produttive di competenza dell'esercizio, rilevabile dalle liquidazioni al Titolo 1 Macroaggregato 102 della Spesa (imposte e tasse a carico dell'ente). Gli altri tributi sono contabilizzati nella voce oneri diversi di gestione.

Si precisa che verrà proposta la copertura del risultato economico negativo dell'esercizio con l'utilizzo del fondo riserve da risultato economico di esercizi precedenti.

## 2 - STATO PATRIMONIALE ATTIVO PLURIENNALE

Voce di Stampa			2015	2016	2017	2018	2019
1	A) CREDITI vs. LO STATO ED ALTRE AMMINISTRAZIONI PUBBLICHE PER LA PARTECIPAZIONE AL FONDO DI DOTAZIONE		0,00	0,00	0,00	0,00	0,00
	<b>TOTALE CREDITI vs PARTECIPANTI (A)</b>		<b>0,00</b>	<b>0,00</b>	<b>0,00</b>	<b>0,00</b>	<b>0,00</b>
	<b>B) IMMOBILIZZAZIONI</b>		0,00	0,00	0,00	0,00	0,00
I	<u>Immobilizzazioni immateriali</u>		0,00	0,00	0,00	0,00	0,00
1	costi di impianto e di ampliamento		0,00	0,00	0,00	0,00	0,00
2	costi di ricerca sviluppo e pubblicità		0,00	0,00	0,00	0,00	0,00
3	diritti di brevetto ed utilizzazione opere dell'ingegno		41.995,16	60.751,70	72.921,90	71.140,94	51.568,77
4	concessioni, licenze, marchi e diritti simile		0,00	0,00	0,00	0,00	0,00
5	avviamento		0,00	0,00	0,00	0,00	0,00
6	immobilizzazioni in corso ed acconti		0,00	0,00	0,00	0,00	0,00
9	altre		454.256,20	481.117,28	490.866,54	563.724,91	1.148.454,47
	<b>Totale immobilizzazioni immateriali</b>		<b>496.251,36</b>	<b>541.868,98</b>	<b>563.788,44</b>	<b>634.865,85</b>	<b>1.200.023,24</b>
II	<u>Immobilizzazioni materiali (3)</u>		0,00	0,00	0,00	0,00	0,00
1	Beni demaniali		41.096.244,23	40.507.374,55	39.913.293,89	40.514.573,11	41.761.017,99
1.1	Terreni		278.363,07	278.722,15	278.722,15	278.722,15	278.722,15
1.2	Fabbricati		0,00	0,00	183.598,77	326.231,19	542.830,45
1.3	Infrastrutture		0,00	740.128,12	1.394.419,09	2.894.563,25	5.368.094,42
1.9	Altri beni demaniali		40.817.881,16	39.488.524,28	38.056.553,88	37.015.056,52	35.571.370,97
III 2	Altre immobilizzazioni materiali (3)		62.250.710,73	61.442.906,97	60.752.446,50	61.199.133,13	65.649.470,34
2.1	Terreni		897.086,95	932.198,95	5.052.161,52	5.052.161,52	5.052.161,52
a	di cui in leasing finanziario		0,00	0,00	0,00	0,00	0,00
2.2	Fabbricati		60.510.467,19	58.888.927,36	53.930.234,10	54.312.893,17	58.412.746,93
a	di cui in leasing finanziario		0,00	0,00	0,00	0,00	0,00
2.3	Impianti e macchinari		265,78	16.227,93	57.077,59	64.406,72	245.655,76
a	di cui in leasing finanziario		0,00	0,00	0,00	0,00	0,00
2.4	Attrezzature industriali e commerciali		361.314,63	411.152,44	441.096,10	505.911,93	520.753,87
2.5	Mezzi di trasporto		50.981,20	30.892,20	39.286,54	37.729,89	25.962,47
2.6	Macchine per ufficio e hardware		43.595,08	45.196,46	65.498,56	55.440,57	41.520,53
2.7	Mobili e arredi		68.193,69	124.064,43	134.648,32	175.758,11	202.958,98
2.8	Infrastrutture		318.806,21	468.311,28	513.347,41	497.546,66	527.558,91
2.9	Diritti reali di godimento		0,00	0,00	0,00	0,00	0,00
2.99	Altri beni materiali		0,00	525.935,92	519.096,36	497.284,56	620.151,37
3	Immobilizzazioni in corso ed acconti		4.496.876,60	3.918.841,76	5.114.414,56	7.034.122,12	5.995.166,43
	<b>Totale immobilizzazioni materiali</b>		<b>107.843.831,56</b>	<b>105.869.123,28</b>	<b>105.780.154,95</b>	<b>108.747.828,36</b>	<b>113.405.654,76</b>
IV	<u>Immobilizzazioni Finanziarie (1)</u>		0,00	0,00	0,00	0,00	0,00

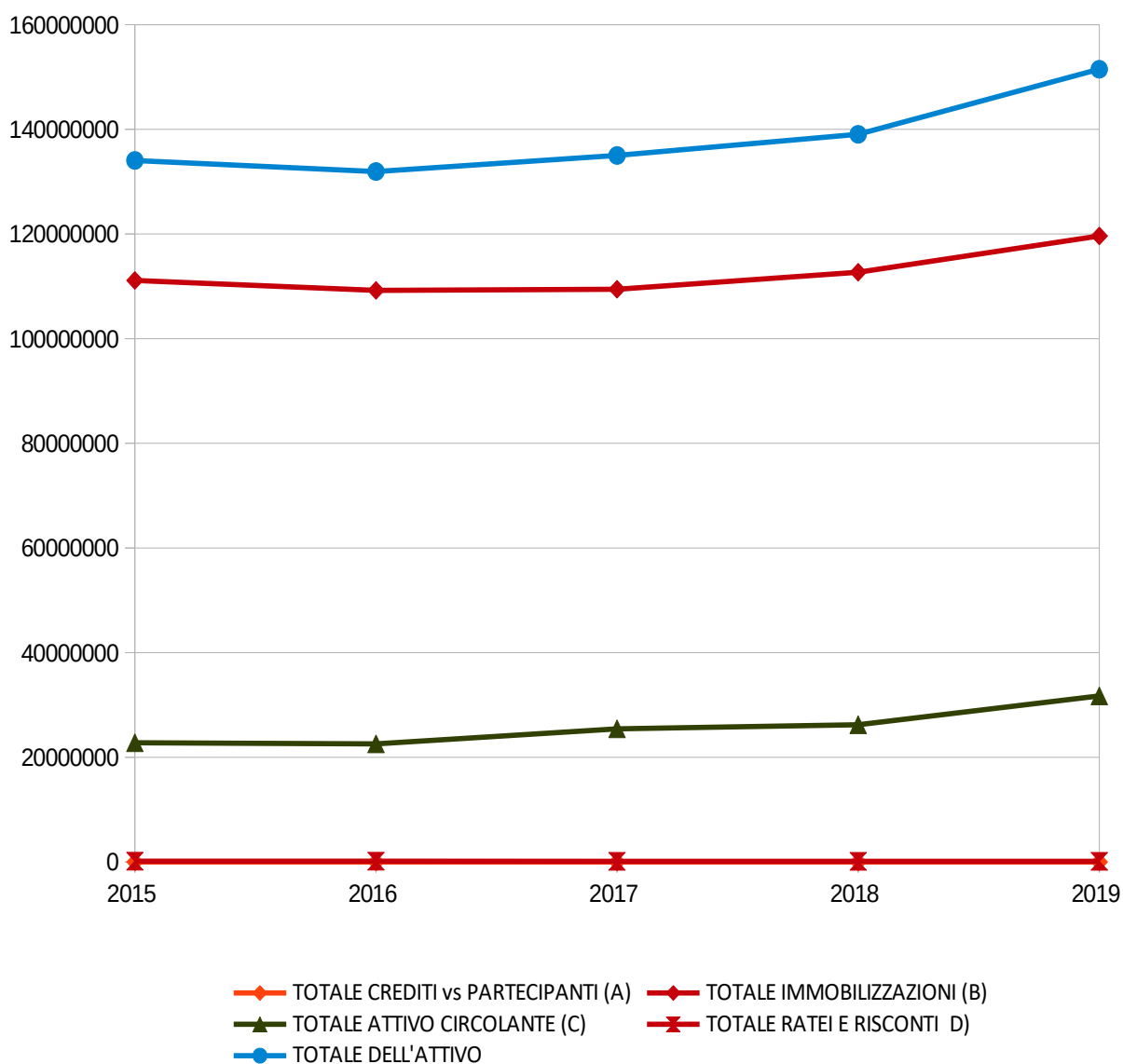


1	Partecipazioni in	2.791.983,61	2.809.226,27	3.101.044,92	3.312.030,22	5.019.775,04
a	imprese controllate	2.570.494,93	2.587.737,59	1.339.137,32	1.362.798,78	2.894.400,52
b	imprese partecipate	2.600,00	2.600,00	1.696.625,32	1.883.949,16	2.053.414,30
c	altri soggetti	218.888,68	218.888,68	65.282,28	65.282,28	71.960,22
2	Crediti verso	0,00	0,00	0,00	0,00	0,00
a	altre amministrazioni pubbliche	0,00	0,00	0,00	0,00	0,00
b	imprese controllate	0,00	0,00	0,00	0,00	0,00
c	imprese partecipate	0,00	0,00	0,00	0,00	0,00
d	altri soggetti	0,00	0,00	0,00	0,00	0,00
3	Altri titoli	0,00	0,00	0,00	0,00	0,00
	<b>Totale immobilizzazioni finanziarie</b>	<b>2.791.983,61</b>	<b>2.809.226,27</b>	<b>3.101.044,92</b>	<b>3.312.030,22</b>	<b>5.019.775,04</b>
	<b>TOTALE IMMOBILIZZAZIONI (B)</b>	<b>111.132.066,53</b>	<b>109.220.218,53</b>	<b>109.444.988,31</b>	<b>112.694.724,43</b>	<b>119.625.453,04</b>
	<b>C) ATTIVO CIRCOLANTE</b>	<b>0,00</b>	<b>0,00</b>	<b>0,00</b>	<b>0,00</b>	<b>0,00</b>
I	Rimanenze	142.677,78	123.228,17	126.857,06	118.093,32	120.577,43
	<b>Totale</b>	<b>142.677,78</b>	<b>123.228,17</b>	<b>126.857,06</b>	<b>118.093,32</b>	<b>120.577,43</b>
II	<u>Crediti(2)</u>	0,00	0,00	0,00	0,00	0,00
1	Crediti di natura tributaria	4.551.194,38	4.702.120,58	5.767.995,16	3.524.019,39	3.308.211,89
a	Crediti da tributi destinati al finanziamento della sanità	0,00	0,00	0,00	0,00	0,00
b	Altri crediti da tributi	4.426.966,55	4.441.559,78	5.684.909,79	3.524.019,39	3.308.211,89
c	Crediti da Fondi perequativi	124.227,83	260.560,80	83.085,37	0,00	0,00
2	Crediti per trasferimenti e contributi	5.209.975,71	3.758.747,21	6.582.050,99	9.205.116,13	14.971.106,13
a	verso amministrazioni pubbliche	3.403.212,56	3.559.484,06	5.299.527,89	6.105.761,20	12.699.217,01
b	imprese controllate	0,00	0,00	0,00	0,00	0,00
c	imprese partecipate	0,00	0,00	0,00	0,00	0,00
d	verso altri soggetti	1.806.763,15	199.263,15	1.282.523,10	3.099.354,93	2.271.889,12
3	Verso clienti ed utenti	2.408.565,32	2.118.835,62	1.430.728,45	1.669.287,27	1.616.664,48
4	Altri Crediti	1.774.032,54	1.071.212,97	2.308.979,34	1.421.129,40	839.537,52
a	verso l'erario	0,00	0,00	0,00	0,00	0,00
b	per attività svolta per c/terzi	105.242,99	54.462,42	50.788,62	48.969,20	25.638,68
c	altri	1.668.789,55	1.016.750,55	2.258.190,72	1.372.160,20	813.898,84
	<b>Totale crediti</b>	<b>13.943.767,95</b>	<b>11.650.916,38</b>	<b>16.089.753,94</b>	<b>15.819.552,19</b>	<b>20.735.520,02</b>
III	<u>ATTIVITA' FINANZIARIE CHE NON COSTITUISCONO IMMOBILIZZI</u>	0,00	0,00	0,00	0,00	0,00
1	partecipazioni	0,00	0,00	0,00	0,00	0,00
2	altri titoli	0,00	0,00	0,00	0,00	0,00
	<b>Totale attività finanziarie che non costituiscono immobilizzi</b>	<b>0,00</b>	<b>0,00</b>	<b>0,00</b>	<b>0,00</b>	<b>0,00</b>
IV	<u>DISPONIBILITA' LIQUIDE</u>	0,00	0,00	0,00	0,00	0,00
1	Conto di tesoreria	8.290.929,70	10.414.172,70	9.068.817,19	10.146.460,24	8.227.339,33
a	Istituto tesoriere	8.290.929,70	10.414.172,70	9.068.817,19	10.146.460,24	8.227.339,33
b	presso Banca d'Italia	0,00	0,00	0,00	0,00	0,00
2	Altri depositi bancari e postali	407.033,24	384.325,91	145.075,91	145.075,91	2.645.075,91

3	Denaro e valori in cassa	0,00	0,00	0,00	0,00	0,00
4	Altri conti presso la tesoreria statale intestati all'ente	0,00	0,00	0,00	0,00	0,00
	<b>Totale disponibilit� liquide</b>	<b>8.697.962,94</b>	<b>10.798.498,61</b>	<b>9.213.893,10</b>	<b>10.291.536,15</b>	<b>10.872.415,24</b>
	<b>TOTALE ATTIVO CIRCOLANTE (C)</b>	<b>22.784.408,67</b>	<b>22.572.643,16</b>	<b>25.430.504,10</b>	<b>26.229.181,66</b>	<b>31.728.512,69</b>
	<b>D) RATEI E RISCONTI</b>	<b>0,00</b>	<b>0,00</b>	<b>0,00</b>	<b>0,00</b>	<b>0,00</b>
1	Ratei attivi	0,00	0,00	0,00	0,00	0,00
2	Risconti attivi	142.377,23	145.196,40	129.759,63	125.745,55	127.467,79
	<b>TOTALE RATEI E RISCONTI D)</b>	<b>142.377,23</b>	<b>145.196,40</b>	<b>129.759,63</b>	<b>125.745,55</b>	<b>127.467,79</b>
	<b>TOTALE DELL'ATTIVO</b>	<b>134.058.852,43</b>	<b>131.938.058,09</b>	<b>135.005.252,04</b>	<b>139.049.651,64</b>	<b>151.481.433,52</b>

Nota: il prospetto prende in considerazione solo gli anni in cui vige l'attuale decreto D.Lgs. 118/11.

### Stato Patrimoniale Attivo



**STATO PATRIMONIALE - ATTIVO.**

**B) LE IMMOBILIZZAZIONI** sono gli elementi del patrimonio destinati ad un uso durevole; sono iscritte nello stato patrimoniale al netto dei relativi fondi di ammortamento e trovano corrispondenza nelle risultanze inventariali dei beni mobili e immobili.

Fanno parte delle immobilizzazioni le seguenti sottocategorie:

**BI) IMMOBILIZZAZIONI IMMATERIALI:** con una consistenza finale pari ad **€ 1.200.023,24**.

I costi capitalizzati nelle immobilizzazioni immateriali riguardano liquidazioni di spesa per incarichi professionali e consulenze di carattere progettistico, tecnico geologico, urbanistico e informatico e spese per acquisizione di software.

**BII) IMMOBILIZZAZIONI MATERIALI,** hanno una consistenza finale di **€ 113.405.654,76** di cui:

**BII1) BENI DEMANIALI, pari ad € 41.761.017,99:** in questa categoria rientrano i beni classificati come demanio dall'art. 822 e seguenti del codice civile e precisamente: il demanio stradale e relative pertinenze, i parcheggi, l'illuminazione pubblica, gli acquedotti, gli impianti di depurazione e le fognature, i cimiteri, i mercati, i giardini e i parchi pubblici.

**BII12) ALTRE IMMOBILIZZAZIONI MATERIALI, pari ad € 65.649.470,34:** appartengono a questa categoria i beni immobili destinati a sede d'ufficio pubblico o di pubblici servizi, gli edifici scolastici e tutti gli altri fabbricati destinati ad uso pubblico, le aree destinate dagli strumenti urbanistici ad insediamenti produttivi e ad edilizia residenziale pubblica, tutti i beni immobili soggetti alle norme del diritto comune – in quanto non direttamente destinati all'uso pubblico –, gli impianti e macchinari, le attrezzature industriali e commerciali, i mezzi di trasporto, le macchine per ufficio ed hardware, mobili e arredi, le infrastrutture ed infine i diritti reali di godimento.

**BII12.2.99) ALTRI BENI MATERIALI pari ad € 620.151,37**

Le variazioni di consistenza delle sopra riportate categorie sono principalmente determinate da incrementi dovuti ad acquisizioni a titolo oneroso o gratuito o da interventi di manutenzione straordinaria, classificati nelle tipologie patrimoniali a cui appartengono i beni in oggetto.

Le acquisizioni sono iscritte al costo di acquisto o, in caso di acquisizione gratuita, al valore periziato dagli uffici preposti.

I decrementi sono dovuti a cessioni a titolo oneroso o gratuito.

I valori delle immobilizzazioni sono al netto dei relativi fondi di ammortamento.

**BII13) IMMOBILIZZAZIONI IN CORSO ED ACCONTI per € 5.995.166,43**

In tale voce sono iscritti come incrementi le spese di acquisto, la realizzazione o la manutenzione straordinaria di opere pubbliche sui beni di proprietà dell'ente in attesa della fase di completamento dei lavori.

Al momento del rogito (acquisizioni) o del rilascio del certificato di collaudo/regolare esecuzione (nuova opera/manutenzione straordinaria), le spese in oggetto vengono prima caricate nel libro cespiti inventariabili e successivamente stornate dalla voce immobilizzazioni in corso ed acconti, come decrementi, con l'attribuzione alla voce patrimoniale di pertinenza.

**BIV) IMMOBILIZZAZIONI FINANZIARIE.**

Comprendono le partecipazioni dell'ente in imprese controllate, partecipate ed in altre imprese. Hanno un valore complessivo di **€ 3.512.707,21**.

**C) L'ATTIVO CIRCOLANTE**, pari ad **€ 31.728.512,69** comprende gli investimenti di carattere non durevole, in quanto destinati al consumo, allo scambio o all'incasso, soggetti quindi ad un costante rinnovo e sostituzione.

In particolare, l'attivo circolante contiene le seguenti voci:

**CI) RIMANENZE:** comprendono i beni destinati allo scambio non utilizzati nell'esercizio che parteciperanno alla formazione del risultato degli esercizi futuri. Il criterio applicato è quello del costo. Nello stato patrimoniale, l'importo iniziale di € 118.093,32 viene aumentato di € 2.484,11 (con contro partita in segno negativo nei costi del conto economico alla voce B15), pari all'incremento, confermato dalle registrazioni di magazzino della farmacia comunale, relativamente agli acquisti di farmaci, parafarmaci e altri beni destinati alla vendita). Pertanto, le rimanenze finali ammontano ad **€ 120.577,43**.

**CII) CREDITI:** questa categoria rappresenta la posizione attiva dell'ente verso terzi per un importo di **€ 20.735.520,02**, derivanti dalla gestione ordinaria dell'ente.

La corretta applicazione del principio della competenza finanziaria garantisce, secondo quanto disposto dai nuovi principi contabili, la corrispondenza tra i residui attivi e l'ammontare dei crediti di funzionamento.

I crediti sono iscritti al valore nominale, ricondotto al presumibile valore di realizzo attraverso apposito fondo svalutazione portato a diretta diminuzione degli stessi in sede di predisposizione dello stato patrimoniale.

Per i crediti di dubbia e difficile esigibilità accertati nell'esercizio, è effettuato un accantonamento al relativo fondo, vincolando una quota dell'avanzo di amministrazione.

L'AMMONTARE DEL FONDO, LA CUI VOCE È RILEVABILE NELLA SCOMPOSIZIONE DEL RISULTATO DI AMMINISTRAZIONE IN SEDE DI CHIUSURA DEL RENDICONTO DELLA GESTIONE 2019, È DETERMINATO, SULLA BASE DI QUANTO PREVISTO DAI PRINCIPI CONTABILI, IN CONSIDERAZIONE DELLA DIMENSIONE DEGLI STANZIAMENTI RELATIVI AI CREDITI CHE SI PREVEDE SI FORMERANNO NELL'ESERCIZIO, DELLA LORO NATURA E DALL'ANDAMENTO DELLE RISCOSSIONI.

**CIV) DISPONIBILITA' LIQUIDE:** è evidenziato il fondo di cassa che trova esatta corrispondenza a quello giacente presso l'Istituto Tesoriere al 31/12/2019 **pari ad € 8.227.339,33** oltre ad altri depositi per **€ 2.645.075,91** aperti presso l'Istituto Tesoriere (€ 145.075,91 Mutuo Banca Popolare di Sondrio ed € 2.500.000,00 Mutuo Cassa Depositi e Prestiti per riqualificazione Piazza F.lli Bandiera).

**D) RATEI E RISCONTI** i risconti attivi sono costi sostenuti in via anticipata di competenza di esercizi successivi. In sede di chiusura del bilancio consuntivo, i ricavi e i costi rilevati nel corso dell'esercizio sono rettificati rispettivamente con l'iscrizione di risconti passivi o attivi, commisurati alla quota da rinviare alla competenza dell'esercizio successivo.

ALLA VOCE D2) SI RILEVA LA CONSISTENZA FINALE DI RISCONTI ATTIVI RELATIVI A QUOTE DI ASSICURAZIONE, ED UTILIZZO DI BENI DI TERZI PER UN IMPORTO DI **€ 127.467,79** GIÀ COMMENTATI NELLA SEZIONE CONTO ECONOMICO 2019.

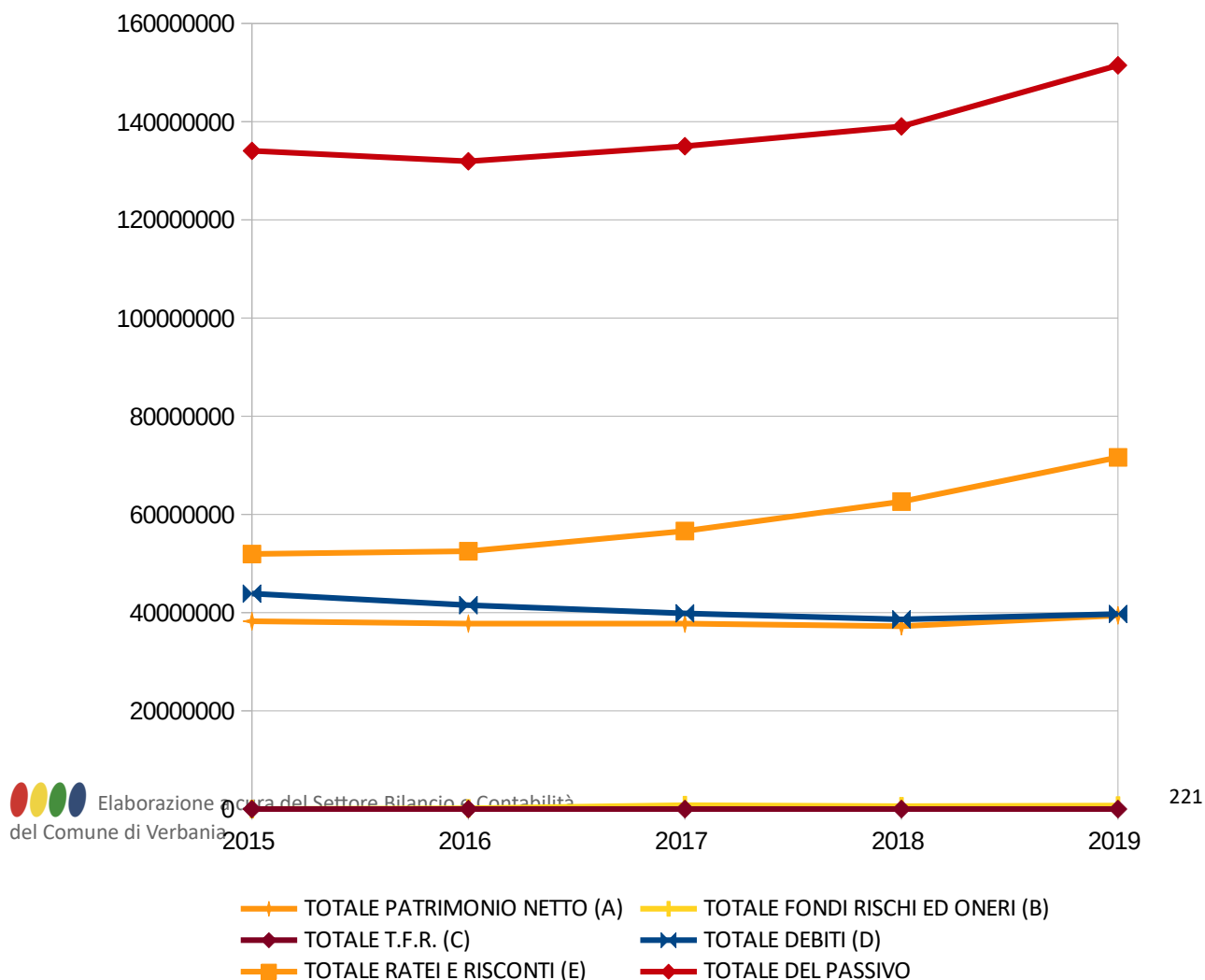
### **3 - STATO PATRIMONIALE PASSIVO PLURIENNALE**

Voce di Stampa		2015	2016	2017	2018	2019
	<b>A) PATRIMONIO NETTO</b>	<b>0,00</b>	<b>0,00</b>	<b>0,00</b>	<b>0,00</b>	<b>0,00</b>
I	Fondo di dotazione	29.664.390,19	26.016.881,22	-69.879.210,54	-74.213.342,82	-77.268.909,57
II	Riserve	11.429.933,33	12.009.847,61	108.352.964,93	112.721.146,71	117.062.754,39
a	da risultato economico di esercizi precedenti	0,00	0,00	7.290.535,99	6.573.087,11	5.293.875,81
b	da capitale	0,00	303.750,02	538.868,67	749.853,97	2.457.563,19
c	da permessi di costruire	11.429.933,33	11.706.097,59	12.178.992,15	12.719.505,23	13.577.048,24
d	riserve indisponibili per beni demaniali e patrimoniali indisponibili e per i beni culturali	0,00	0,00	88.344.568,12	92.678.700,40	95.734.267,15
e	Altre riserve indisponibili	0,00	0,00	0,00	0,00	0,00
III	Risultato economico dell'esercizio	-2.847.509,33	-260.987,65	-717.448,88	-1.279.211,30	-354.212,50
	<b>TOTALE PATRIMONIO NETTO (A)</b>	<b>38.246.814,19</b>	<b>37.765.741,18</b>	<b>37.756.305,51</b>	<b>37.228.592,59</b>	<b>39.439.632,32</b>
	<b>B) FONDI PER RISCHI ED ONERI</b>	<b>0,00</b>	<b>0,00</b>	<b>0,00</b>	<b>0,00</b>	<b>0,00</b>
1	per trattamento di quiescenza	0,00	0,00	0,00	0,00	0,00
2	per imposte	0,00	0,00	0,00	0,00	0,00
3	altri	0,00	143.346,64	780.713,60	570.195,87	691.315,24
	<b>TOTALE FONDI RISCHI ED ONERI (B)</b>	<b>0,00</b>	<b>143.346,64</b>	<b>780.713,60</b>	<b>570.195,87</b>	<b>691.315,24</b>
	C) TRATTAMENTO DI FINE RAPPORTO	0,00	0,00	0,00	0,00	0,00
	<b>TOTALE T.F.R. (C)</b>	<b>0,00</b>	<b>0,00</b>	<b>0,00</b>	<b>0,00</b>	<b>0,00</b>
	<b>D) DEBITI (1)</b>	<b>0,00</b>	<b>0,00</b>	<b>0,00</b>	<b>0,00</b>	<b>0,00</b>
1	Debiti da finanziamento	36.170.626,97	33.706.126,62	31.764.954,27	29.365.394,42	29.956.277,69
a	prestiti obbligazionari	0,00	0,00	0,00	0,00	0,00
b	v/ altre amministrazioni pubbliche	0,00	0,00	0,00	0,00	0,00
c	verso banche e tesoriere	0,00	0,00	0,00	0,00	0,00
d	verso altri finanziatori	36.170.626,97	33.706.126,62	31.764.954,27	29.365.394,42	29.956.277,69
2	Debiti verso fornitori	4.699.627,18	4.408.702,37	3.392.522,95	4.639.252,98	5.270.912,25
3	Acconti	0,00	0,00	0,00	0,00	0,00
4	Debiti per trasferimenti e contributi	1.317.627,18	1.450.071,91	1.954.320,35	2.094.915,99	2.108.033,06
a	enti finanziati dal servizio sanitario nazionale	0,00	0,00	0,00	0,00	0,00
b	altre amministrazioni pubbliche	903.564,36	1.032.911,78	1.536.707,48	1.677.753,17	1.758.440,99
c	imprese controllate	34.620,75	29.112,08	0,00	0,00	0,00
d	imprese partecipate	25.000,00	0,00	0,00	28.831,84	0,00
e	altri soggetti	354.442,07	388.048,05	417.612,87	388.330,98	349.592,07
5	altri debiti	1.680.599,64	1.955.118,83	2.737.265,50	2.534.438,19	2.388.392,29
a	tributari	155.450,01	400.532,46	911.702,32	547.107,74	484.929,56
b	verso istituti di previdenza e sicurezza sociale	18.081,76	332.714,21	333.260,90	320.786,17	303.380,41
c	per attività svolta per c/terzi (2)	0,00	0,00	0,00	0,00	0,00
d	altri	1.507.067,87	1.221.872,16	1.492.302,28	1.666.544,28	1.600.082,32
	<b>TOTALE DEBITI (D)</b>	<b>43.868.480,97</b>	<b>41.520.019,73</b>	<b>39.849.063,07</b>	<b>38.634.001,58</b>	<b>39.723.615,29</b>

	<b>E) RATEI E RISCONTI E CONTRIBUTI AGLI INVESTIMENTI</b>	<b>0,00</b>	<b>0,00</b>	<b>0,00</b>	<b>0,00</b>	<b>0,00</b>
I	Ratei passivi	0,00	0,00	0,00	0,00	646,95
II	Risconti passivi	51.943.557,27	52.508.950,54	56.619.169,86	62.616.861,60	71.626.223,72
1	Contributi agli investimenti	51.915.080,03	52.480.473,30	56.590.692,61	62.535.212,31	71.414.030,60
a	da amministrazioni pubbliche	50.428.316,88	50.979.506,00	53.498.278,82	56.670.403,57	65.387.037,63
b	da altri soggetti	1.486.763,15	1.500.967,30	3.092.413,79	5.864.808,74	6.026.992,97
2	Concessioni pluriennali	28.477,24	28.477,24	28.477,25	81.649,29	210.762,30
3	Altri risconti passivi	0,00	0,00	0,00	0,00	1.430,82
	<b>TOTALE RATEI E RISCONTI (E)</b>	<b>51.943.557,27</b>	<b>52.508.950,54</b>	<b>56.619.169,86</b>	<b>62.616.861,60</b>	<b>71.626.870,67</b>
	<b>TOTALE DEL PASSIVO</b>	<b>134.058.852,43</b>	<b>131.938.058,09</b>	<b>135.005.252,04</b>	<b>139.049.651,64</b>	<b>151.481.433,52</b>
	<b>CONTI D'ORDINE</b>	<b>0,00</b>	<b>0,00</b>	<b>0,00</b>	<b>0,00</b>	<b>0,00</b>
	1) Impegni su esercizi futuri	8.755.760,55	7.396.998,69	11.853.201,72	14.172.273,66	18.807.788,03
	2) beni di terzi in uso	0,00	0,00	0,00	0,00	0,00
	3) beni dati in uso a terzi	0,00	0,00	0,00	0,00	0,00
	4) garanzie prestate a amministrazioni pubbliche	0,00	0,00	0,00	0,00	0,00
	5) garanzie prestate a imprese controllate	0,00	0,00	0,00	0,00	0,00
	6) garanzie prestate a imprese partecipate	0,00	0,00	0,00	0,00	0,00
	10) garanzie prestate a altre imprese	0,00	610.000,00	610.000,00	610.000,00	660.000,00
	<b>TOTALE CONTI D'ORDINE</b>	<b>0,00</b>	<b>8.006.998,69</b>	<b>12.463.201,72</b>	<b>14.782.273,66</b>	<b>19.467.788,03</b>

Nota: il prospetto prende in considerazione solo gli anni in cui vige l'attuale decreto D.Lgs. 118/11.

### Stato Patrimoniale Passivo



**STATO PATRIMONIALE – PASSIVO.**

**Il passivo patrimoniale** è strutturato in modo da evidenziare la distinzione tra patrimonio netto e debiti. E' suddiviso nelle seguenti voci:

**A) PATRIMONIO NETTO.**

Il patrimonio netto finale pari ad **€ 39.439.632,32** è espressione della consistenza patrimoniale netta dell'ente e **rappresenta la sua capacità di autofinanziamento.**

Il nuovo principio contabile concernente la contabilità economico-patrimoniale, dispone che deve essere articolato nelle seguenti poste: Fondo di Dotazione e Riserve.

**AI) FONDO DI DOTAZIONE per € - 77.268.909,57.**

In applicazione del principio della contabilità economico patrimoniale n. 6.3, a decorrere dal rendiconto 2017, tra le riserve del patrimonio netto sono comprese le riserve indisponibili per beni demaniali e patrimoniali indisponibili e per i beni culturali.

L'adozione del principio contabile comporta una riclassificazione delle componenti del patrimonio netto, al fine di evidenziarne la quota costituita da beni indisponibili, non utilizzabile per far fronte alle passività dell'ente.

L'importo accantonato in tali riserve indisponibili è pari al valore dei beni demaniali, dei beni del patrimonio indisponibile e dei beni culturali iscritto nell'attivo patrimoniale (al netto dell'ammortamento, nei casi in cui è previsto).

Il Fondo iniziale di € -74.213.342,82 è stato ridotto del valore dei beni demaniali e patrimoniali indisponibili e per i beni culturali introdotta dal citato DM confluito nella nuova posta "Riserve indisponibili per i beni demaniali e patrimoniali indisponibili e per i beni culturali".

**AII) RISERVE per un totale di € 117.062.754,39** costituiscono la parte del patrimonio netto che, in caso di perdita, è primariamente utilizzabile per la copertura, a garanzia del fondo di dotazione.

Si compone delle seguenti voci:

- a) Risultato economico di esercizi precedenti per € 5.293.875,81;** la voce è stata aggiornata con il risultato economico dell'esercizio 2018 portato in riduzione.
- b) Riserve da capitale per € 2.457.563,19;** la voce valorizza le movimentazioni delle riserve da rivalutazione per rettifiche valore immobilizzazioni finanziarie in imprese partecipate, collegate e altri soggetti in aumento per l'importo di € 1.707.709,22.
- c) Riserve da permessi di costruire per € 13.577.048,24;** la voce è incrementata dalle somme accertate sulla competenza 2019, al netto della quota di permessi da costruire applicata a parte corrente, confluita a conto economico, nonché dai risconti da permessi di costruire.
- d) Riserve indisponibili per beni demaniali e patrimoniali indisponibili e per i beni culturali per € 95.734.267,15;** è stata valorizzata la nuova posta introdotta dal già citato DM 18 Maggio 2017.

**AIII) RISULTATO ECONOMICO DELL'ESERCIZIO, negativo per € - 354.212,50** che corrisponde alla differenza tra componenti positivi e negativi rappresentati nel Conto Economico 2019.

**B3) FONDI PER RISCHI ED ONERI, pari ad € 691.315,24.**

Gli importi sono commisurati all'esborso che si stima di dover sostenere al momento della definizione delle controversie o al manifestarsi dell'evento per cui si sono accantonati.

Alla consistenza iniziale di € 570.195,87 per accantonamenti fatti a risultato di amministrazione anno 2018, nella chiusura del Rendiconto Finanziario 2019 si sono accantonati a fondo rischi ed oneri, in misura corrispondente all'elenco analitico delle risorse accantonate nel risultato di amministrazione 2019 Allegato a/1) (escluso FCDE): € 305.623,84 per fondo rischi e passività potenziali, euro 5.000,00 per fondo copertura perdite società partecipate, € 769,53 per trattamento di fine mandato del Sindaco, € 70.000,00 per rinnovi contrattuali, € 25.000,00 per fondo assicurazioni rimborso franchigie.

**D1) DEBITI DA FINANZIAMENTO:** comprendono principalmente i debiti di finanziamento esigibili oltre l'esercizio (mutui e prestiti) pari ad **€ 29.956.277,69** determinati dalla somma algebrica del debito all'inizio dell'esercizio aumentati degli accertamenti sulle accensioni di prestiti effettuati nell'esercizio e diminuiti dei pagamenti per rimborso di prestiti. Sono compresi in questa voce anche debiti diversi per interessi verso finanziatori.

**D2) DEBITI VS. FORNITORI** in essere alla fine dell'esercizio 2019 per un importo di **€ 5.270.912,25**; rientrano in tale voce i debiti per acquisti di beni e servizi necessari per il funzionamento dell'ente. La voce considera, così come per gli altri debiti, i valori mantenuti a residuo nel bilancio finanziario perché considerati, in osservanza ai nuovi principi contabili della contabilità armonizzata, obbligazioni giuridicamente perfezionate ed esigibili, in quanto il servizio è stato reso o è avvenuto lo scambio di beni, in attesa dei pagamenti.

**D4) DEBITI PER TRASFERIMENTI E CONTRIBUTI** pari ad **€ 2.108.033,06** di cui:

b) verso altre amministrazioni pubbliche € 1.758.440,99

e) altri soggetti per € 349.592,07

**D5) ALTRI DEBITI** pari ad **€ 2.388.392,29**, voce residuale che raccoglie i debiti tributari (compresi i debiti del Comune in qualità di sostituto d'imposta, allocati nel rendiconto finanziario tra i servizi c/terzi), verso istituti di previdenza e sicurezza sociale e per attività svolta per c/terzi.

**E) RATEI E RISCONTI E CONTRIBUTI AGLI INVESTIMENTI** pari ad **€ 71.626.870,67** di cui:

**EI) RATEI PASSIVI** per **€ 646,95** relativi ai costi, rettificati in aumento, per tasse di circolazione dei veicoli comunali sostenute nell'esercizio 2020 ma di competenza dell'esercizio 2019, con contropartita alla voce B18) Oneri diversi della gestione del Conto Economico.

**EII1) RISCONTI PASSIVI PER CONTRIBUTI AGLI INVESTIMENTI**

sono costituiti dai contributi agli investimenti per una consistenza finale di **€ 71.414.030,60**. Si tratta di entrate finalizzate a spese di investimento, cioè destinate a finanziare fattori economici durevoli. Proprio per questa caratteristica i conferimenti sono considerati ricavi pluriennali che partecipano al risultato economico dell'esercizio attraverso quote di ammortamento calcolate per un importo corrispondente agli ammortamenti dei beni che hanno finanziato. La quota annuale dei contributi agli investimenti 2019 è rilevata tra i ricavi nel corso dell'esercizio in cui il relativo credito è stato accertato e sospesa alla fine dell'esercizio.

**EII2) CONCESSIONI PLURIENNALI** per una consistenza finale di **€ 210.762,30**.



**CONTI D'ORDINE.**

Si segnala infine, che sono stati valorizzati:

- 1) gli impegni finanziari su esercizi futuri per un importo corrispondente al Fondo Pluriennale Vincolato di Spesa rilevato dalla contabilità finanziaria attraverso il Conto del Bilancio 2019, pari ad **€ 18.807.788,03**.
- 2) Le garanzie prestate ad altre imprese quali l'Associazione ASD Tennis Verbania per **€ 450.000,00** e Società Canottieri Intra per **€ 210.000,00**. Rappresentano le garanzie fornite dal Comune di Verbania per mutui assunti da terzi (fidejussioni).

## **4 - APPROFONDIMENTI**

### **4.1 QUADRATURA SINTETICA FINALE DEI CREDITI CON I RESIDUI ATTIVI**

Si sintetizza di seguito la quadratura sui saldi finali, detraendo le voci per cui non è prevista una corrispondenza dai residui attivi e dal saldo dei crediti presenti nello Stato Patrimoniale.

In particolare verranno sottratti, ove esistenti, i seguenti crediti che non trovano corrispondenza tra i residui:

- IVA a credito, comprensiva della posta in sospensione
- Crediti stralciati dal Conto di Bilancio

Parimenti verranno sottratti, ove esistenti, i seguenti residui che non generano credito:

- Prelievi dai conti di tesoreria e dai depositi bancari
- Emissione di titoli obbligazionari
- Destinazione/reintegro di incassi vincolati

<b>CREDITI</b>			
<i>Conto</i>	<i>Descrizione</i>	<i>Segno</i>	<i>Importo</i>
10302	Crediti	+	24.250.794,36
10302010103004	IVA acquisti in sospensione/differita	-	32.791,67
	<b>Totale crediti</b>	<b>=</b>	<b>24.218.002,69</b>

<b>RESIDUI ATTIVI</b>			
<i>Piano Finanziario</i>	<i>Descrizione</i>	<i>Segno</i>	<i>Importo</i>
	Totale residui attivi riportati	+	26.863.078,60
E.5.04.07.01.001	Prelievi da depositi bancari	-	2.645.075,91
	<b>Totale residui attivi</b>	<b>=</b>	<b>24.218.002,69</b>

<b>SQUADRATURA</b>	<b>0,00</b>
--------------------	-------------

## 4.2 QUADRATURA SINTETICA FINALE DEI DEBITI CON I RESIDUI PASSIVI

Si sintetizza di seguito la quadratura sui saldi finali, detraendo le voci per cui non è prevista una corrispondenza dai residui passivi e dal saldo dei debiti presenti nello Stato Patrimoniale.

In particolare verranno sottratti, ove esistenti, i seguenti debiti che non trovano corrispondenza tra i residui:

- Mutui e altri finanziamenti
- IVA a debito, comprensiva della posta in sospensione

Parimenti verranno sottratti, ove esistenti, i seguenti residui che non generano debito:

- Versamenti ai conti di tesoreria e ai depositi bancari
- Rimborso di mutui e altri finanziamenti
- Destinazione/utilizzo di incassi vincolati
- Impegnato non liquidato a fronte del Macroaggregato "202 - Investimenti fissi lordi e acquisto di terreni"

<b>DEBITI</b>			
<i>Conto</i>	<i>Descrizione</i>	<i>Segno</i>	<i>Importo</i>
204	Debiti	+	39.723.615,29
20401040303001	Finanziamenti a medio / lungo termine da altre Imprese	-	-2.988.730,67
20401040304001	Finanziamenti a medio / lungo termine da Cassa Depositi e Prestiti Gestione CDP SpA	-	33.040.483,29
20401040305001	Finanziamenti a medio / lungo termine da Cassa Depositi e Prestiti - Gestione Tesoro	-	-95.474,93
20405060201001	IVA vendite in sospensione/differita	-	3.568,94
	<b>Totale debiti</b>	<b>=</b>	<b>9.763.768,66</b>

<b>RESIDUI PASSIVI</b>			
<i>Piano Finanziario</i>	<i>Descrizione</i>	<i>Segno</i>	<i>Importo</i>
	Totale residui passivi riportati	+	10.537.457,37
U.2.02.00.00.000	Impegnato non liquidato a fronte del Macroaggregato 202	-	773.688,71
	<b>Totale residui passivi</b>	<b>=</b>	<b>9.763.768,66</b>

<b>SQUADRATURA</b>	<b>0,00</b>
--------------------	-------------

## 4.3 ELENCO DEGLI ORGANISMI, ENTI STRUMENTALI E SOCIETÀ CONTROLLATE E PARTECIPATE

Come previsto dall'art. 3 commi 27, 28 e 29 della legge n. 244 del 27.12.2010, l'Ente ha approvato una delibera con cui ha provveduto ad definire le società partecipate, controllate e gli Enti strumentali facenti capo al gruppo Amministrazione Pubblica. Di seguito se ne riportano gli estremi identificativi.

	Identificativo Fiscale	Forma Giuridica	Settore di Attività	Importo di Partecipazione	Quota di Partecipazione
ACQUA NOVARA V.C.O. S.p.A.	02078000037	Società per azioni	Gestione del servizio idrico integrato in tutte le sue fasi	2,.050.814,30	2,47000%
BANCA POPOLARE ETICA S.c.a.r.l.	02622940233	Società consortile per azioni	Attività bancaria finalizzata allo sviluppo della finanza etica	2.950,00	0,0042%
CONSER V.C.O. S.p.A.	93024180031	Società per azioni	Gestione degli impianti tecnologici, di recupero e smaltimento dei rifiuti, ivi comprese le discariche di cui all'art. 10 c. 2 e 3 della L.R. del Piemonte 24/2002 e s.m.i. nonché l'erogazione dei servizi di gestione dei rifiuti urbani previsti dall'art. 10 c. 1 della predetta legge regionale	864.116,39	33,12640%
CONSORZIO CASE DI VACANZA COMUNI NOVARESI	80010440032	Consorzio	Organizzazione soggiorni vacanze in particolare per minori ed anziani appartenenti ai comuni che lo compongono e qualora vi fosse disponibilità di posti ad altri comuni od enti che ne facciano richiesta	0,00	6,55000%
CONSORZIO DEI SERVIZI SOCIALI DEL VERBANO - CSSV -	93015370039	Consorzio	Gestione dei servizi a rilevanza sociale con autonomia gestionale: servizi socio-assistenziali (socio-sanitari in convenzione con l'ASL, interventi a sostegno del nucleo familiare o del singolo), socio-educativi, dell'area delle politiche del lavoro (sostegno alle fasce deboli, immigrati, disabili, tossicodipendenti ecc...)	1.026.650,43	41,70500%
CONSORZIO OBBLIGATORIO UNICO DI BACINO DEL VERBANO CUSIO OSSOLA - COUB VCO ora <b>CR VCO</b>	02235970031	Consorzio	Gestione rifiuti e tariffa di igiene ambientale	480.417,40	16,33800%

CONSORZIO TOPIX	08445410015	Consorzio	Realizzazione e gestione siti internet – promuovere e sviluppare Progetti di Innovazione e progetti pilota – promuovere e divulgare, sia tra i Consorziati che all'esterno del Consorzio, la conoscenza e l'utilizzo della tecnologia Internet ed a larga banda ed, a tal fine, organizzare congressi, workshops, conferenze - fornire servizi, assistenza tecnica, manutenzione e quant'altro necessario all'interscambio dei dati ecc...	5.000,00	0,03106%
CSI PIEMONTE	01995120019	Consorzio	Gestione del sistema informativo regionale e progettazione, realizzazione e gestione di un sistema regionale di elaborazione dei dati.	0,00	0,04400%
DISTRETTO TURISTICO DEI LAGHI S.c.r.l.	01648650032	Società consortile a responsabilità limitata	Organizzazione a livello locale dell'attività di accoglienza, informazione ed assistenza turistica	12.310,22	4,5800%
FONDAZIONE CENTRO EVENTI "IL MAGGIORE"	02566350035	Fondazione	Gestione centro eventi "Il Maggiore"	0,00	50,00000%
ISTITUTO STORICO DELLA RESISTENZA E DELLA SOCIETA' CONTEMPORANEA NEL NOVARESE E NEL V.C.O.	80010400036	Consorzio	Centro studi specializzato in storia contemporanea. Fornisce un supporto completo e aggiornato, all'attività di ricerca che si svolge sul territorio novarese e del Verbano Cusio Ossola. Promuove la conoscenza e lo studio attraverso l'organizzazione e lo sviluppo della ricerca in campo storico, socio-antropologico, politico ed economico sia a livello locale, che regionale e nazionale	0,00	5,00000%
LIDO DI SUNA S.r.l. in liquidazione	01505600039	Società a responsabilità limitata	Gestione, manutenzione e custodia del complesso denominato "Lido di Suna"	2.600,00	25,00000%
VCO FORMAZIONE S.C.A.R.L.	01905580039	Società cooperativa a responsabilità limitata	Promozione di attività di formazione anche in collaborazione con università, istituzioni scolastiche e con il sistema delle imprese (società senza scopo di lucro)	044.189,59	40,91000%
V.C.O. SERVIZI S.p.A. in Liquidazione	02296480037	Società per azioni	Esercizio non nei confronti del pubblico ai sensi di legge dell'attività di assunzione di	479.026,72	44,25140%

			partecipazioni in altre imprese e imprese esercenti attività industriale, commerciale o finanziaria, nonché esercenti attività di prestazione di servizi pubblici locali		
V.C.O. TRASPORTI S.r.l.	01792330035	Società a responsabilità limitata	<i>Gestione dei servizi di trasporto pubblico su gomma e a fune e di mobilità urbana</i>	479.026,72	44,25140%

Si segnala inoltre che è stato effettuato con esito positivo il riscontro dei crediti e dei debiti con i propri Enti e società. I prospetti di conciliazione sono stati sottoscritti dal Collegio dei Revisori dei conti, dai rispettivi collegi sindacali e dal dirigente dei servizi finanziari e sono stati depositati agli atti dell'Ufficio Bilancio.

Il prospetto riepilogativo di conciliazione crediti e debiti società partecipate, ai sensi dell'art. 6, comma 4, del D.L. 95/2013, è allegato alla presente relazione.

#### 4.4 VARIAZIONI ANNUALI AL PATRIMONIO NETTO

Come previsto dal principio applicato della contabilità economico-patrimoniale allegato al D.Lgs. 118/11, oltre alla naturale applicazione del risultato d'esercizio, ogni anno la quota dei permessi di costruire che – nei termini stabiliti dalla legge – non è destinata al finanziamento delle spese correnti, costituisce incremento delle riserve.

Conto	Descrizione	Variazioni in aumento	Variazioni in diminuzione	Saldo
20101010101001	Capitale sociale	0,00	3.055.566,75	-3.055.566,75
20102020101001	Riserve da rivalutazione	1.707.709,22	0,00	1.707.709,22
20102030101001	Riserve da permessi di costruire	857.543,01	0,00	857.543,01
20102040201001	Riserve indisponibili per beni demaniali e patrimoniali indisponibili e per i beni culturali	3.055.566,75	0,00	3.055.566,75
	<b>TOTALE VARIAZIONI AL PATRIMONIO NETTO</b>	<b>5.620.818,98</b>	<b>3.055.566,75</b>	<b>2.565.252,23</b>

## 4.5 CREDITI STRALCIATI

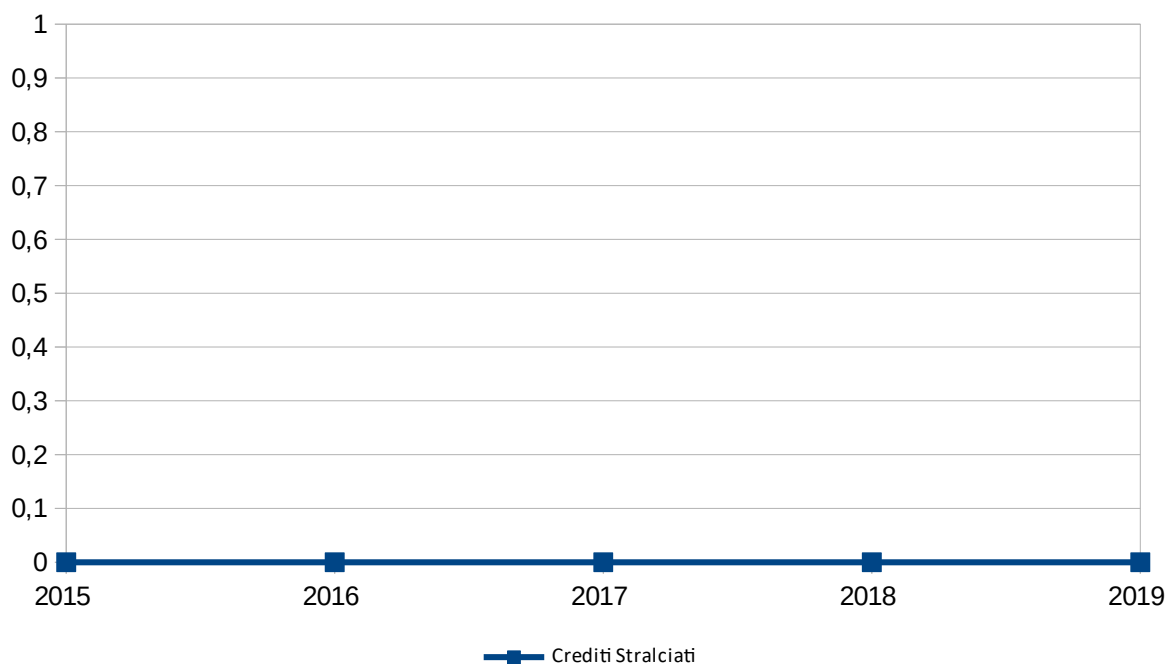
Al fine di rendere possibile seguire l'evoluzione delle attività di esazione affidate a terzi e di procedere alla loro definitiva cancellazione una volta che sia stata dimostrata l'oggettiva impossibilità della loro realizzazione parziale o totale, i crediti riconosciuti di dubbia o difficile esazione, stralciati dalle scritture finanziarie, sono stati identificati nell'elenco allegato e sono analizzati monitorandone il loro ammontare complessivo nel quinquennio.

Il Comune di Verbania NON ha provveduto ad alcun stralcio di crediti dalle strutture finanziarie.

Anno stralcio	Descrizione	Piano Finanziario	Importo
	Totale crediti stralciati dal Conto del Bilancio		0,00

	2015	2016	2017	2018	2019
Crediti Stralciati	0,00	0,00	0,00	0,00	0,00

Nota: il prospetto prende in considerazione solo gli anni in cui vige l'attuale decreto D.Lgs. 118/11.



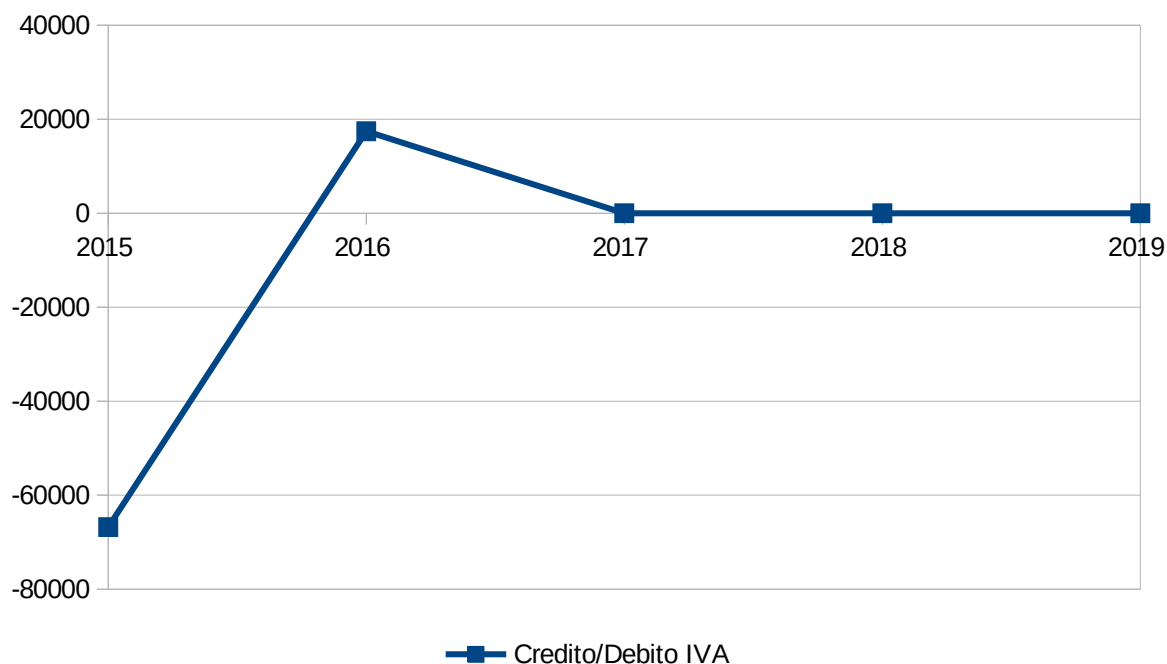


#### 4.6 ANALISI DEL CREDITO E DEBITO IVA ANNUO

	CREDITO	DEBITO
Saldo anno precedente	0,00	0,00
IVA registrata nell'anno	308.063,52	688.724,09
Versamenti IVA dell'anno	0,00	-380.660,57
IVA da fatture passive in regime di Split Payment commerciale		313.614,70
IVA da fatture passive in regime di Reverse Charge		3.447,82
Saldo annuale	0,00	0,00
Saldo finale	0,00	0,00

#### 4.7 ANDAMENTO PLURIENNALE DEL CREDITO/DEBITO IVA

	2015	2016	2017	2018	2019
Credito/Debito IVA	-66.789,41	17.434,00	0,00	0,00	0,00



## 4.8 GARANZIE PRESTATE DALL'ENTE A TERZI

Anno	Conto	Descrizione	Variazioni in aumento	Variazioni in diminuzione	Saldo
		<b>TOTALE GARANZIE PRESTATE DALL'ENTE A TERZI anno 2019</b>	<b>0,00</b>	<b>0,00</b>	<b>0,00</b>

L'ente ha prestato garanzie ad altri soggetti per mutui assunti da terzi con l'Istituto per il Credito Sportivo (garanzie fidejussorie):

- Euro 210.000,00 Associazione Sportiva Dilettantistica Canottieri Intra, assunta con deliberazione C.C. n. 97 del 15/10/2009;
- Euro 450.000,00 Associazione Sportiva Dilettantistica Tennis Verbania, assunta con deliberazione di C.C. n. 166 del 19/12/2012;

## 4.9 PROVENTI E ONERI STRAORDINARI

In conformità al Principio Contabile n. 3 dell'Organismo Italiano di Contabilità, si riporta di seguito la composizione della gestione straordinaria:

Conto	Descrizione	Variazioni in aumento	Variazioni in diminuzione	Saldo
<b>PROVENTI STRAORDINARI</b>				
40502020101001	Insussistenze del passivo	317.199,67	0,00	317.199,67
40502030101001	Entrate per rimborsi di imposte indirette	769,50	0,00	769,50
40502039999001	Altre sopravvenienze attive	571,34	0,00	571,34
40502040108001	Plusvalenza da alienazione di Fabbricati ad uso abitativo	176.266,31	0,00	176.266,31
40502040108012	Plusvalenza da alienazione di Infrastrutture stradali	51.441,00	0,00	51.441,00
40502040108016	Plusvalenza da alienazione di Fabbricati destinati ad asili nido	12.441,00	0,00	12.441,00
40502040108999	Plusvalenza da alienazione di Altre entrate da Plusvalenza da alienazione beni immobili n.a.c.	654,00	0,00	654,00
40502090201001	Permessi di costruire	857.543,01	857.543,01	0,00
40502099999999	Altri proventi straordinari n.a.c.	318.879,43	0,00	318.879,43
	<b>TOTALE PROVENTI STRAORDINARI</b>	<b>1.735.765,26</b>	<b>857.543,01</b>	<b>878.222,25</b>
<b>ONERI STRAORDINARI</b>				
40501010102001	Arretrati per anni precedenti corrisposti al personale a tempo determinato	1.722,48	0,00	1.722,48
40501020101001	Insussistenze dell'attivo	1.005.744,78	0,00	1.005.744,78
40501040105999	Minusvalenza da alienazione di attrezzature diverse	1.092,69	0,00	1.092,69
40501090101002	Rimborsi in conto capitale ad Amministrazioni Locali di somme non dovute o incassate in eccesso	42.926,16	0,00	42.926,16
40501090101999	Altri oneri straordinari	8.000,00	0,00	8.000,00
	<b>TOTALE ONERI STRAORDINARI</b>	<b>1.059.486,11</b>	<b>0,00</b>	<b>1.059.486,11</b>

## 4.10 ANALISI DEL PATRIMONIO IMMOBILIARE

Descrizione	Valore Attuale	Fondo Ammortamento	Residuo da Ammortizzare
<b>IMMOBILIZZAZIONI IMMATERIALI</b>			
10201030501001 Sviluppo software e manutenzione evolutiva	129.559,80	77.991,03	51.568,77
10201990101001 Altre immobilizzazioni immateriali n.a.c.	2.566.767,40	1.418.312,93	1.148.454,47
<b>TOTALE IMMOBILIZZAZIONI IMMATERIALI</b>	<b>2.696.327,20</b>	<b>1.496.303,96</b>	<b>1.200.023,24</b>
<b>IMMOBILIZZAZIONI MATERIALI</b>			
10202010301001 Terreni demaniali	278.722,15	0,00	278.722,15
10202020903001 Fabbricati ad uso scolastico	14.586.839,23	7.154.062,46	7.432.776,77
10202020916001 Impianti sportivi	10.051.463,50	6.080.468,75	3.970.994,75
10202020917001 Fabbricati destinati ad asili nido	2.986.871,41	1.852.454,52	1.134.416,89
10202020999999 Beni immobili n.a.c.	29.723.205,06	11.314.980,86	18.408.224,20
10202021201001 Materiale bibliografico	526.007,78	78.973,03	447.034,75
10202010101001 Infrastrutture demaniali	5.541.419,06	173.324,64	5.368.094,42
10202020401001 Macchinari	274,50	63,64	210,86
10202020703001 Periferiche	3.641,56	2.778,87	862,69
10202020799999 Hardware n.a.c.	550.862,34	548.741,47	2.120,87
10202021399999 Altri terreni n.a.c.	4.462.793,22	0,00	4.462.793,22
10202020702001 Postazioni di lavoro	40.513,60	19.883,28	20.630,32
10202040201001 Immobilizzazioni materiali in costruzione	5.995.166,43	0,00	5.995.166,43
10202020301001 Mobili e arredi per ufficio	90.846,60	22.519,58	68.327,02
10202010201001 Altri beni immobili demaniali	559.206,42	16.375,97	542.830,45
10202020902001 Fabbricati ad uso commerciale	29.196.424,59	5.780.273,76	23.416.150,83
10202020911001 Infrastrutture portuali e aeroportuali	178.678,30	15.626,76	163.051,54
10202020918001 Musei, teatri e biblioteche	1.925.818,37	704.955,88	1.220.862,49
10202019901001 Altri beni demaniali	48.122.849,07	12.551.478,10	35.571.370,97
10202020101001 Mezzi di trasporto stradali	11.545,99	3.511,25	8.034,74
10202020499001 Impianti	252.200,51	6.755,61	245.444,90
10202020599999 Attrezzature n.a.c.	2.597.594,07	2.076.840,20	520.753,87
10202020199999 Mezzi di trasporto ad uso civile, di sicurezza e ordine pubblico n.a.c.	1.165.582,59	1.147.654,86	17.927,73
10202020399001 Mobili e arredi n.a.c.	758.897,92	624.265,96	134.631,96
10202020705001 Tablet e dispositivi di telefonia fissa e mobile	1.019,92	510,66	509,26
10202020909001 Infrastrutture telematiche	407.231,44	42.724,07	364.507,37
10202020701001 Server	18.603,78	14.849,75	3.754,03
10202020704001 Apparati di telecomunicazione	28.615,30	14.971,94	13.643,36
10202020901001 Fabbricati ad uso abitativo	11.179.613,81	8.350.292,81	2.829.321,00
10202020914001 Opere per la sistemazione del suolo	178.230,48	5.113,86	173.116,62
10202021302001 Terreni edificabili	589.368,30	0,00	589.368,30
<b>TOTALE IMMOBILIZZAZIONI MATERIALI</b>	<b>172.010.107,30</b>	<b>58.604.452,54</b>	<b>113.405.654,76</b>

<b>IMMOBILIZZAZIONI FINANZIARIE</b>			
10203010401001 Partecipazioni in imprese controllate incluse nelle Amministrazioni locali	2.894.400,52	0,00	2.894.400,52
10203010501001 Partecipazioni in imprese partecipate incluse nelle Amministrazioni locali	2.053.414,30	0,00	2.053.414,30
10203010601001 Partecipazioni in altre imprese incluse in Amministrazioni pubbliche	71.960,22	0,00	71.960,22
<b>TOTALE IMMOBILIZZAZIONI FINANZIARIE</b>	<b>5.019.775,04</b>	<b>0,00</b>	<b>5.019.775,04</b>
<b>TOTALE PATRIMONIO IMMOBILIARE</b>	<b>179.726.209,54</b>	<b>60.100.756,50</b>	<b>119.625.453,04</b>

## CONCLUSIONE

Tenuto conto di tutto quanto esposto, rilevato e proposto si attesta la corrispondenza del Rendiconto alle Risultanze della Gestione e si esprime parere favorevole per l'approvazione del Rendiconto dell'Esercizio Finanziario 2019.

COMUNE DI VERBANIA, 6 Maggio 2020

IL SINDACO

SILVIA MARCHIONINI

---

IL RESPONSABILE DEL SERVIZIO  
FINANZIARIO

RAFFAELLA RIZZATO

---

**CITTA' DI VERBANIA**

Provincia del Verbano Cusio Ossola

Controllo di Gestione e Società Partecipate

**NOTA INFORMATIVA DI VERIFICA DEI CREDITI E DEBITI NEI CONFRONTI DEL COMUNE DI VERBANIA AL 31/12/2019**

L'articolo 6, comma 4, del D.L. 95/2013, recante disposizioni urgenti per la revisione della spesa pubblica, convertito con modificazioni, dalla Legge n. 135/2013, ha stabilito che, a decorrere dall'esercizio finanziario 2012, i Comuni devono allegare al rendiconto della gestione una nota informativa contenente la verifica dei crediti e debiti reciproci tra l'Ente e le società partecipate.

Visto il Rendiconto della Gestione 2019 del Comune di Verbania e verificata la situazione crediti e debiti al 31/12/2019 delle società partecipate.

Richiamate le lettere prot. n.0001167 del 10/01/2020 di richiesta alle società partecipate del prospetto informativo di verifica dei crediti e debiti nei confronti del Comune di Verbania alla data del 31/12/2019.

Viste le note informative delle società partecipate attestanti la situazione dei crediti e debiti nei confronti del Comune di Verbania al 31/12/2019, sottoscritte dai loro legali rappresentanti ed asseverate dai rispettivi organi di revisione, e conservate agli atti dell'ufficio.

Si evidenziano le risultanze emerse dall'analisi contabile effettuata:

- 1 **DENOMINAZIONE SOCIALE:** **ACQUA NOVARA V.C.O. S.P.A.**  
**SEDE LEGALE:** **VIA TRIGGIANI N. 9 - 28100 NOVARA (NO)**  
**C.F./PARTITA IVA:** **02078000037**

CREDITI		DEBITI	
DESCRIZIONE	IMPORTO	DESCRIZIONE	IMPORTO
0550120190000892000	€ 380,49	Rimborso mutui	€ 193.505,26
0550120190000892100	€ 1.571,78		
0550120190000892200	€ 1.287,67		
0550120190000892300	€ 506,57		
0550120190000892400	€ 176,31		
0550120190000892500	€ 80,81		
0550120190000892600	€ 890,91		
0550120190000892700	€ 599,49		
0550120190000892800	€ 384,47		
0550120190000892900	€ 212,21		
0550120190000893000	€ 1.097,95		
0550120190000893100	€ 673,82		
0550120190000893200	€ 393,77		
0550120190000893300	€ 26,60		
0550120190000893400	€ 707,76		
0550120190000893500	€ 368,54		
0550120190000893600	€ 277,27		
0550120190000893700	€ 510,55		
0560120190000006800	€ 341.586,59		
0560120170000007200	€ 123,26		
0550120180000781300	-€ 26,70		
Deposito Cauzionale	€ 1.056,25		
<b>Totale</b>	<b>€ 352.886,37</b>	<b>Totale</b>	<b>€ 193.505,26</b>

Il saldo debito risultante alla data del 31/12/2019 nel rendiconto della gestione del Comune non risulta coincidente con l'importo del debito della contabilità aziendale della Società in quanto la Società ha riportato l'importo dell'imponibile mentre l'Ente ha riportato il totale fatturato comprensivo dell'IVA (scissione dei pagamenti). Si precisa che il debito da deposito cauzionale è relativo alla gestione associata demanio idrico lacuale ( riferito al comune di stresa).

- 2 **DENOMINAZIONE SOCIALE:** **CONSER V.C.O. S.P.A.**  
**SEDE LEGALE:** **VIA OLANDA N. 55 - 28922 VERBANIA (VB)**  
**C.F./PARTITA IVA:** **C.F. 93024180031 - P.I. 01945190039**

CREDITI		DEBITI	
DESCRIZIONE	IMPORTO	DESCRIZIONE	IMPORTO
002604/APA	€ 14.834,64	Fattura n. 163 del 27/12/2019	€ 66,97
002714/APA	€ 321.128,64	Servizi Centrale di Committenza 2019	€ 30,00
002824/APA	€ 126.570,07	Servizi Centrale di Committenza 2019	€ 600,00
002903/APA	€ 1.118,70	Servizi Centrale di Committenza 2019	€ 30,00
		Servizi Centrale di Committenza 2019	€ 823,50
		Servizi Centrale di Committenza 2019	€ 5.606,68
		Servizi Centrale di Committenza 2019	€ 1.586,00
<b>Totale</b>	<b>€ 463.652,05</b>	<b>Totale</b>	<b>€ 8.743,15</b>

Il saldo debito risultante alla data del 31/12/2019 nel rendiconto della gestione del Comune non risulta coincidente con l'importo del debito della contabilità aziendale della Società in quanto la Società ha riportato l'importo dell'imponibile mentre l'Ente ha riportato il totale fatturato comprensivo dell'IVA (scissione dei pagamenti). Non coincide inoltre per l'importo di € 8.676,18 perché la Società non ha riportato l'importo delle fatture da ricevere relative ai servizi della centrale di committenza fatturati dall'Ente a inizio 2020.

## CITTA' DI VERBANIA

3

DENOMINAZIONE SOCIALE:

SEDE LEGALE:

C.F./PARTITA IVA:

VCO TRASPORTI S.P.A.

VIA OLANDA N. 55 - 28922 VERBANIA (VB)

01792330035

CREDITI		DEBITI	
DESCRIZIONE	IMPORTO	DESCRIZIONE	IMPORTO
000356/PA	€ 1.900,84		
000372/PA	€ 9.644,22		
000373/PA	€ 2.940,00		
000374/PA	€ 132,00		
000375/PA	€ 903,75		
000377/PA	€ 8.943,48		
Totale	€ 24.464,29	Totale	

Il saldo debito risultante alla data del 31/12/2019 nel rendiconto della gestione del Comune non risulta coincidente con l'importo del debito della contabilità aziendale della Società in quanto la Società ha riportato l'importo dell'imponibile mentre l'Ente ha riportato il totale fatturato comprensivo dell'IVA (scissione dei pagamenti)).

4

DENOMINAZIONE SOCIALE:

SEDE LEGALE:

C.F./PARTITA IVA:

V.C.O. SERVIZI S.P.A.

VIA OLANDA N. 55 - 28922 VERBANIA (VB)

02296480037

CREDITI		DEBITI	
DESCRIZIONE	IMPORTO	DESCRIZIONE	IMPORTO
	€ -		€ -
Totale	€ -	Totale	€ -

I saldi dei crediti/debiti risultanti alla data del 31/12/2019 nel rendiconto della gestione del Comune risultano coincidenti con i corrispondenti saldi risultanti dalla contabilità aziendale della Società.

5

DENOMINAZIONE SOCIALE:

SEDE LEGALE:

C.F./PARTITA IVA:

DISTRETTO TURISTICO DEI LAGHI S.C.R.L.

CORSO ITALIA N. 18 - 28838 STRESA (VB)

01648650032

CREDITI		DEBITI	
DESCRIZIONE	IMPORTO	DESCRIZIONE	IMPORTO
	€ -	nota contabili n. 1 del 02-02-2019	€ 6.900,00
Totale	€ -	Totale	€ 6.900,00

I saldi dei crediti/debiti risultanti alla data del 31/12/2012019 nel rendiconto della gestione del Comune risultano coincidenti con i corrispondenti saldi risultanti dalla contabilità aziendale della Società.

6

DENOMINAZIONE SOCIALE:

SEDE LEGALE:

C.F./PARTITA IVA:

LIDO DI SUNA S.R.L. IN LIQUIDAZIONE

VIA TROUBETZKOY N. 3 - 28922 VERBANIA (VB)

1505600039

CREDITI		DEBITI	
DESCRIZIONE	IMPORTO	DESCRIZIONE	IMPORTO
	€ -	Accertamento TARSU	€ 17.105,25
		Canoni arretrati	€ 51.160,00
Totale	€ -	Totale	€ 68.265,25

Il saldo dei crediti alla data del 31/12/2019 nel rendiconto della gestione del Comune risulta coincidente con il corrispondente saldo risultante dalla contabilità aziendale della Società, mentre è stata verificata la non rispondenza del saldo debiti . Si precisa che la Società è in stato di liquidazione e che, vista la difficoltà esigibilità di tali crediti, prudenzialmente verranno accertati all'incasso.

La presente nota informativa viene allegata al rendiconto della gestione dell'esercizio finanziario 2019

**IL SEGRETARIO DELL'ENTE**  
dott. Giuseppe Testa

**IL RESPONSABILE FINANZIARIO**  
dott.ssa Raffaella Rizzato

**L'ORGANO DI REVISIONE ECONOMICO FINANZIARIA**

Oscar Rosso

Robert Braga

Alessandro De Faveri



**COMUNE DI VERBANIA**  
**PROVINCIA DEL VERBANO CUSIO OSSOLA**

**ELENCO DELLE SPESE DI RAPPRESENTANZA**  
**SOSTENUTE DAGLI ORGANI DI GOVERNO DELL'ENTE**  
**NELL'ANNO 2019**

*(art. 16, comma 26, del decreto legge 13 agosto 2011, n. 138)*

COMUNE DI VERBANIA

SPESE DI RAPPRESENTANZA SOSTENUTE NELL'ANNO 2019 (1)


Descrizione dell'oggetto della spesa	Occasione in cui la spesa è stata sostenuta	Importo (euro)
SPESE DI RAPPRESENTANZA DEL SINDACO	Omaggi floreali centenari, omaggi funebri, inaugurazioni, ricevimento benemerite, riconoscimento dipendenti collocati a riposo	5.234,85
SPESE COMITATO GEMELLAGGIO	Visita comitato gemellaggio	1.778,37
	TOTALE	7.013,22

Verbania, 22 aprile 2020


IL SEGRETARIO DELL'ENTE



IL RESPONSABILE DEL SERVIZIO FINANZIARIO



L'ORGANO DI REVISIONE ECONOMICO FINANZIARIA (2)



(1) Ai fini dell'elencazione si richiamano i seguenti principi e criteri generali desunti dal consolidato orientamento della giurisprudenza

- \* stretta correlazione con le finalità istituzionali dell'ente;
- \* sussistenza di elementi che richiedano una proiezione esterna delle attività dell'ente per il migliore perseguimento dei propri fini istituzionali;
- \* rigorosa motivazione con riferimento allo specifico interesse istituzionale perseguito, alla dimostrazione del rapporto tra l'attività dell'ente e la spesa erogata, nonché alla qualificazione del soggetto destinatario dell'occasione della spesa;
- \* rispondenza a criteri di ragionevolezza e di congruità rispetto ai fini.

(2) E' richiesta la sottoscrizione di almeno due componenti del collegio, semprechè il regolamento di contabilità non preveda la presenza di tutti i componenti per il funzionamento, ovvero dell'unico revisore nel caso in cui l'organo sia costituito da un solo revisore.

RENDICONTO DEL TESORIERE  
QUADRO RIASSUNTIVO DELLA GESTIONE DI CASSA

DESCRIZIONE	CONTO	COMPETENZE	TOTALE
I FONDO DI CASSA AL 1 GENNAIO 2019	0,00	0,00	10.146.460,78
I RISCOSSIONI (+)	7.841.554,24	37.922.792,21	45.764.346,45
I PAGAMENTI (-)	7.973.302,89	39.710.165,01	47.683.467,90
I DIFFERENZA			8.227.339,33
I RISCOSSIONI DA REGOLARIZZARE CON REVERSALI (+)			0,00
I PAGAMENTI DA REGOLARIZZARE CON MANDATI (-)			0,00
I PAGAMENTI PER AZIONI ESECUTIVE (-)			0,00
FONDO DI CASSA AL 31 DICEMBRE 2019			8.227.339,33
CONCORDANZA CON LA TESORERIA PROVINCIALE			
FONDO DI CASSA AL 31 DICEMBRE 2019			8.227.339,33
(-)			54.789,55
(+)			48.852,02
DISPONIBILITA' PRESSO LA TESORERIA PROVINCIALE			8.221.401,80

SITUAZIONE VINCOLI DI CASSA AL 31 DICEMBRE 2019 DI CUI ALL'ART. 209, COMMA 3-BIS, DEL DLGS 267/2000  
(SOLO PER GLI ENTI LOCALI)

FONDO DI CASSA AL 31 DICEMBRE 2019	8.227.339,33
DI CUI QUOTA VINCOLATA DEL FONDO DI CASSA AL 31 DICEMBRE 2019 (A)	3.002.517,14
QUOTA VINCOLATA UTILIZZATA PER LE SPESE CORRENTI NON REINTEGRATA AL 31/12/2019 (B)	0,00
TOTALE QUOTA VINCOLATA AL 31 DICEMBRE 2019 (A) + (B)	3.002.517,14
SI DICHIARA CHE SONO STATI RISPETTATI DURANTE L'ANNO 2019 I LIMITI IMPOSTI DALLA NORMATIVA SULLA TESORERIA UNICA	

SONDRIO, LI 31.12.2019

IL TESORIERE  
BANCA POPOLARE DI SONDRIO

<b>Ente Codice</b>	000030896
<b>Ente Descrizione</b>	COMUNE DI VERBANIA
<b>Categoria</b>	Province - Comuni - Citta' metropolitane - Unioni di Comuni
<b>Sotto Categoria</b>	COMUNI
<b>Periodo</b>	ANNUALE 2019
<b>Prospetto</b>	INCASSI
<b>Tipo Report</b>	Semplice
<b>Data ultimo aggiornamento</b>	30-apr-2020
<b>Data stampa</b>	04-mag-2020
<b>Importi in EURO</b>	

## 000030896 - COMUNE DI VERBANIA

		Importo nel periodo	Importo a tutto il periodo
<b>1.00.00.00.000 Entrate correnti di natura tributaria, contributiva e perequativa</b>		<b>21.013.344,50</b>	<b>21.013.344,50</b>
<b>1.01.00.00.000 Tributi</b>		<b>18.279.101,02</b>	<b>18.279.101,02</b>
<b>1.01.01.00.000 Imposte, tasse e proventi assimilati</b>		<b>18.279.101,02</b>	<b>18.279.101,02</b>
1.01.01.06.001	Imposta municipale propria riscossa a seguito dell'attivita' ordinaria di gestione	7.312.956,81	7.312.956,81
1.01.01.06.002	Imposte municipale propria riscosse a seguito di attivita' di verifica e controllo	428.972,45	428.972,45
1.01.01.08.002	Imposta comunale sugli immobili (ICI) riscossa a seguito di attivita' di verifica e controllo	80.165,50	80.165,50
1.01.01.16.001	Addizionale comunale IRPEF riscossa a seguito dell'attivita' ordinaria di gestione	1.981.666,09	1.981.666,09
1.01.01.41.001	Imposta di soggiorno riscossa a seguito dell'attivita' ordinaria di gestione	529.717,69	529.717,69
1.01.01.41.002	Imposta di soggiorno riscossa a seguito di attivita' di verifica e controllo	8.094,42	8.094,42
1.01.01.51.002	Tassa smaltimento rifiuti solidi urbani riscossa a seguito di attivita' di verifica e controllo	88.121,59	88.121,59
1.01.01.53.001	Imposta comunale sulla pubblicita' e diritto sulle pubbliche affissioni riscossa a seguito dell'attivita' ordinaria di gestione	323.593,55	323.593,55
1.01.01.60.001	Tributo per l'esercizio delle funzioni di tutela, protezione e igiene dell'ambiente	307.052,02	307.052,02
1.01.01.60.002	Tributo per l'esercizio delle funzioni di tutela, protezione e igiene dell'ambiente riscosso a seguito di attivita' di verifica e controllo	2.870,49	2.870,49
1.01.01.61.001	Tributo comunale sui rifiuti e sui servizi	6.193.286,89	6.193.286,89
1.01.01.76.001	Tributo per i servizi indivisibili (TASI) riscosso a seguito dell'attivita' ordinaria di gestione	940.633,42	940.633,42
1.01.01.76.002	Tributo per i servizi indivisibili (TASI) riscosso a seguito di attivita' di verifica e controllo	55.576,10	55.576,10
1.01.01.99.001	Altre imposte, tasse e proventi assimilati n.a.c. riscosse a seguito dell'attivita' ordinaria di gestione	26.394,00	26.394,00
<b>1.03.00.00.000 Fondi perequativi</b>		<b>2.734.243,48</b>	<b>2.734.243,48</b>
<b>1.03.01.00.000 Fondi perequativi da Amministrazioni Centrali</b>		<b>2.734.243,48</b>	<b>2.734.243,48</b>
1.03.01.01.001	Fondi perequativi dallo Stato	2.734.243,48	2.734.243,48
<b>2.00.00.00.000 Trasferimenti correnti</b>		<b>2.006.420,16</b>	<b>2.006.420,16</b>
<b>2.01.00.00.000 Trasferimenti correnti</b>		<b>2.006.420,16</b>	<b>2.006.420,16</b>
<b>2.01.01.00.000 Trasferimenti correnti da Amministrazioni pubbliche</b>		<b>1.973.853,34</b>	<b>1.973.853,34</b>
2.01.01.01.001	Trasferimenti correnti da Ministeri	1.034.285,28	1.034.285,28
2.01.01.01.002	Trasferimenti correnti da Ministero dell'Istruzione - Istituzioni Scolastiche	91.781,52	91.781,52
2.01.01.01.011	Trasferimenti correnti da enti centrali a struttura associativa	2.345,12	2.345,12
2.01.01.01.999	Trasferimenti correnti da altre Amministrazioni Centrali n.a.c.	20.729,93	20.729,93
2.01.01.02.001	Trasferimenti correnti da Regioni e province autonome	631.350,41	631.350,41
2.01.01.02.003	Trasferimenti correnti da Comuni	136.690,99	136.690,99
2.01.01.02.999	Trasferimenti correnti da altre Amministrazioni Locali n.a.c.	56.670,09	56.670,09
<b>2.01.03.00.000 Trasferimenti correnti da Imprese</b>		<b>32.566,82</b>	<b>32.566,82</b>
2.01.03.01.999	Sponsorizzazioni da altre imprese	473,36	473,36
2.01.03.02.999	Altri trasferimenti correnti da altre imprese	32.093,46	32.093,46
<b>3.00.00.00.000 Entrate extratributarie</b>		<b>9.628.504,72</b>	<b>9.628.504,72</b>

Importo nel periodo    Importo a tutto il periodo

**3.01.00.00.000 Vendita di beni e servizi e proventi derivanti dalla gestione dei beni** **7.655.160,75** **7.655.160,75**

**3.01.01.00.000 Vendita di beni** **1.042.732,37** **1.042.732,37**

3.01.01.01.002	Proventi dalla vendita di medicinali e altri beni di consumo sanitario	1.042.557,65	1.042.557,65
3.01.01.01.004	Proventi da energia, acqua, gas e riscaldamento	174,72	174,72

**3.01.02.00.000 Entrate dalla vendita e dall'erogazione di servizi** **3.920.039,06** **3.920.039,06**

3.01.02.01.002	Proventi da asili nido	367.236,48	367.236,48
3.01.02.01.003	Proventi da convitti, colonie, ostelli, stabilimenti termali	23.485,00	23.485,00
3.01.02.01.004	Proventi da corsi extrascolastici	77.145,00	77.145,00
3.01.02.01.006	Proventi da impianti sportivi	124.422,86	124.422,86
3.01.02.01.008	Proventi da mense	794.793,04	794.793,04
3.01.02.01.013	Proventi da teatri, musei, spettacoli, mostre	129.902,10	129.902,10
3.01.02.01.014	Proventi da trasporti funebri, pompe funebri, illuminazione votiva	494.551,63	494.551,63
3.01.02.01.018	Proventi dall'uso di locali adibiti stabilmente ed esclusivamente a riunioni non istituzionali	2.108,76	2.108,76
3.01.02.01.020	Proventi da parcheggi custoditi e parchimetri	1.296.814,03	1.296.814,03
3.01.02.01.024	Proventi da servizi sanitari	9.056,57	9.056,57
3.01.02.01.029	Proventi da servizi di copia e stampa	5.802,50	5.802,50
3.01.02.01.032	Proventi da diritti di segreteria e rogito	29.187,51	29.187,51
3.01.02.01.033	Proventi da rilascio documenti e diritti di cancelleria	74.530,47	74.530,47
3.01.02.01.035	Proventi da autorizzazioni	74.042,11	74.042,11
3.01.02.01.999	Proventi da servizi n.a.c.	416.961,00	416.961,00

**3.01.03.00.000 Proventi derivanti dalla gestione dei beni** **2.692.389,32** **2.692.389,32**

3.01.03.01.002	Canone occupazione spazi e aree pubbliche	397.609,85	397.609,85
3.01.03.01.003	Proventi da concessioni su beni	1.608.321,33	1.608.321,33
3.01.03.02.001	Fitti di terreni e diritti di sfruttamento di giacimenti e risorse naturali	3.327,77	3.327,77
3.01.03.02.002	Locazioni di altri beni immobili	683.130,37	683.130,37

**3.02.00.00.000 Proventi derivanti dall'attività di controllo e repressione delle irregolarità e degli illeciti** **741.590,78** **741.590,78**

**3.02.02.00.000 Entrate da famiglie derivanti dall'attività di controllo e repressione delle irregolarità e degli illeciti** **690.362,94** **690.362,94**

3.02.02.01.002	Proventi da multe e sanzioni per violazioni delle norme di polizia amministrativa a carico delle famiglie	323,22	323,22
3.02.02.01.003	Proventi da multe e sanzioni per violazioni delle norme urbanistiche a carico delle famiglie	87.634,09	87.634,09
3.02.02.01.004	Proventi da multe e sanzioni per violazioni delle norme del codice della strada a carico delle famiglie	499.612,42	499.612,42
3.02.02.01.999	Proventi da altre multe, ammende, sanzioni e oblazioni a carico delle famiglie	102.793,21	102.793,21

**3.02.03.00.000 Entrate da imprese derivanti dall'attività di controllo e repressione delle irregolarità e degli illeciti** **51.227,84** **51.227,84**

3.02.03.01.002	Proventi da multe e sanzioni per violazioni delle norme di polizia amministrativa a carico delle imprese	4.083,20	4.083,20
3.02.03.01.003	Proventi da multe e sanzioni per violazioni delle norme urbanistiche a carico delle imprese	17.964,51	17.964,51
3.02.03.01.999	Proventi da altre multe, ammende, sanzioni e oblazioni a carico delle imprese	29.180,13	29.180,13

**3.03.00.00.000 Interessi attivi**

**8,40**

**8,40**

## 000030896 - COMUNE DI VERBANIA

Importo nel periodo    Importo a tutto il periodo

**3.03.02.00.000 Interessi attivi da titoli o finanziamenti a medio - lungo termine** **8,40** **8,40**

3.03.02.02.006	Interessi attivi da finanziamenti a medio lungo termine concessi a altre imprese	8,40	8,40
----------------	--	------	------

**3.05.00.00.000 Rimborsi e altre entrate correnti** **1.231.744,79** **1.231.744,79**

**3.05.01.00.000 Indennizzi di assicurazione** **39.825,18** **39.825,18**

3.05.01.01.001	Indennizzi di assicurazione su beni immobili	39.825,18	39.825,18
----------------	--	-----------	-----------

**3.05.02.00.000 Rimborsi in entrata** **798.314,73** **798.314,73**

3.05.02.01.001	Rimborsi ricevuti per spese di personale (comando, distacco, fuori ruolo, convenzioni, ecc.)	126.661,12	126.661,12
3.05.02.02.001	Entrate per rimborsi di imposte indirette	769,50	769,50
3.05.02.03.001	Entrate da rimborsi, recuperi e restituzioni di somme non dovute o incassate in eccesso da Amministrazioni Centrali	28.123,61	28.123,61
3.05.02.03.002	Entrate da rimborsi, recuperi e restituzioni di somme non dovute o incassate in eccesso da Amministrazioni Locali	93.462,05	93.462,05
3.05.02.03.004	Entrate da rimborsi, recuperi e restituzioni di somme non dovute o incassate in eccesso da Famiglie	58.032,85	58.032,85
3.05.02.03.005	Entrate da rimborsi, recuperi e restituzioni di somme non dovute o incassate in eccesso da Imprese	491.265,60	491.265,60

**3.05.99.00.000 Altre entrate correnti n.a.c.** **393.604,88** **393.604,88**

3.05.99.02.001	Fondi incentivanti il personale (art. 113 del d.lgs. 50/2016)	9.561,24	9.561,24
3.05.99.03.001	Entrate per sterilizzazione Inversione contabile IVA (reverse charge)	3.394,46	3.394,46
3.05.99.99.999	Altre entrate correnti n.a.c.	380.649,18	380.649,18

**4.00.00.00.000 Entrate in conto capitale** **5.999.482,80** **5.999.482,80**

**4.02.00.00.000 Contributi agli investimenti** **3.567.340,91** **3.567.340,91**

**4.02.01.00.000 Contributi agli investimenti da amministrazioni pubbliche** **2.554.746,76** **2.554.746,76**

4.02.01.01.001	Contributi agli investimenti da Ministeri	1.258.425,00	1.258.425,00
4.02.01.01.003	Contributi agli investimenti da Presidenza del Consiglio dei Ministri	38.733,58	38.733,58
4.02.01.01.999	Contributi agli investimenti da altre Amministrazioni Centrali n.a.c.	678.926,78	678.926,78
4.02.01.02.001	Contributi agli investimenti da Regioni e province autonome	293.725,22	293.725,22
4.02.01.02.002	Contributi agli investimenti da Province	284.936,18	284.936,18

**4.02.02.00.000 Contributi agli investimenti da Famiglie** **51.678,90** **51.678,90**

4.02.02.01.001	Contributi agli investimenti da Famiglie	51.678,90	51.678,90
----------------	--	-----------	-----------

**4.02.03.00.000 Contributi agli investimenti da Imprese** **940.915,25** **940.915,25**

4.02.03.03.999	Contributi agli investimenti da altre Imprese	940.915,25	940.915,25
----------------	---	------------	------------

**4.02.04.00.000 Contributi agli investimenti da Istituzioni Sociali Private** **20.000,00** **20.000,00**

4.02.04.01.001	Contributi agli investimenti da Istituzioni Sociali Private	20.000,00	20.000,00
----------------	---	-----------	-----------

**4.03.00.00.000 Altri trasferimenti in conto capitale** **2.500,00** **2.500,00**

**4.03.10.00.000 Altri trasferimenti in conto capitale da amministrazioni pubbliche** **2.500,00** **2.500,00**

4.03.10.02.001	Altri trasferimenti in conto capitale da Regioni e province autonome	2.500,00	2.500,00
----------------	--	----------	----------

## 000030896 - COMUNE DI VERBANIA

			Importo nel periodo	Importo a tutto il periodo
<b>4.04.00.00.000 Entrate da alienazione di beni materiali e immateriali</b>			<b>558.133,61</b>	<b>558.133,61</b>
<b>4.04.01.00.000 Alienazione di beni materiali</b>			<b>558.133,61</b>	<b>558.133,61</b>
4.04.01.08.999	Alienazione di altri beni immobili n.a.c.		429.020,60	429.020,60
4.04.01.10.001	Alienazione di diritti reali		129.113,01	129.113,01
<b>4.05.00.00.000 Altre entrate in conto capitale</b>			<b>1.871.508,28</b>	<b>1.871.508,28</b>
<b>4.05.01.00.000 Permessi di costruire</b>			<b>867.243,01</b>	<b>867.243,01</b>
4.05.01.01.001	Permessi di costruire		867.243,01	867.243,01
<b>4.05.04.00.000 Altre entrate in conto capitale n.a.c.</b>			<b>1.004.265,27</b>	<b>1.004.265,27</b>
4.05.04.99.999	Altre entrate in conto capitale n.a.c.		1.004.265,27	1.004.265,27
<b>6.00.00.00.000 Accensione Prestiti</b>			<b>2.501.649,44</b>	<b>2.501.649,44</b>
<b>6.03.00.00.000 Accensione mutui e altri finanziamenti a medio lungo termine</b>			<b>2.501.649,44</b>	<b>2.501.649,44</b>
<b>6.03.01.00.000 Finanziamenti a medio lungo termine</b>			<b>2.501.649,44</b>	<b>2.501.649,44</b>
6.03.01.04.003	Accensione mutui e altri finanziamenti a medio lungo termine da Cassa Depositi e Prestiti - SPA		2.501.649,44	2.501.649,44
<b>9.00.00.00.000 Entrate per conto terzi e partite di giro</b>			<b>4.614.944,83</b>	<b>4.614.944,83</b>
<b>9.01.00.00.000 Entrate per partite di giro</b>			<b>4.538.656,71</b>	<b>4.538.656,71</b>
<b>9.01.01.00.000 Altre ritenute</b>			<b>2.525.399,22</b>	<b>2.525.399,22</b>
9.01.01.01.001	Ritenuta del 4% sui contributi pubblici		8.277,96	8.277,96
9.01.01.02.001	Ritenute per scissione contabile IVA (split payment)		2.507.376,48	2.507.376,48
9.01.01.99.999	Altre ritenute n.a.c.		9.744,78	9.744,78
<b>9.01.02.00.000 Ritenute su redditi da lavoro dipendente</b>			<b>1.874.883,16</b>	<b>1.874.883,16</b>
9.01.02.01.001	Ritenute erariali su redditi da lavoro dipendente per conto terzi		1.184.568,11	1.184.568,11
9.01.02.02.001	Ritenute previdenziali e assistenziali su redditi da lavoro dipendente per conto terzi		615.245,28	615.245,28
9.01.02.99.999	Altre ritenute al personale dipendente per conto di terzi		75.069,77	75.069,77
<b>9.01.03.00.000 Ritenute su redditi da lavoro autonomo</b>			<b>115.967,58</b>	<b>115.967,58</b>
9.01.03.01.001	Ritenute erariali su redditi da lavoro autonomo per conto terzi		115.933,35	115.933,35
9.01.03.02.001	Ritenute previdenziali e assistenziali su redditi da lavoro autonomo per conto terzi		34,23	34,23
<b>9.01.99.00.000 Altre entrate per partite di giro</b>			<b>22.406,75</b>	<b>22.406,75</b>
9.01.99.01.001	Entrate a seguito di spese non andate a buon fine		5.906,75	5.906,75
9.01.99.03.001	Rimborso di fondi economici e carte aziendali		16.500,00	16.500,00
<b>9.02.00.00.000 Entrate per conto terzi</b>			<b>76.288,12</b>	<b>76.288,12</b>
<b>9.02.01.00.000 Rimborsi per acquisto di beni e servizi per conto terzi</b>			<b>549,90</b>	<b>549,90</b>
9.02.01.02.001	Rimborso per acquisto di servizi per conto di terzi		549,90	549,90



			Importo nel periodo	Importo a tutto il periodo
9.02.02.00.000 Trasferimenti da Amministrazioni pubbliche per operazioni conto terzi			106,00	106,00
9.02.02.02.003	Trasferimenti da Comuni per operazioni conto terzi		106,00	106,00
9.02.03.00.000 Trasferimenti da altri settori per operazioni conto terzi			24.357,08	24.357,08
9.02.03.01.001	Trasferimenti da Famiglie per operazioni conto terzi		8.919,78	8.919,78
9.02.03.02.001	Trasferimenti da imprese controllate per operazioni conto terzi		15.437,30	15.437,30
9.02.04.00.000 Depositi di/presso terzi			43.791,93	43.791,93
9.02.04.01.001	Costituzione di depositi cauzionali o contrattuali di terzi		43.791,93	43.791,93
9.02.99.00.000 Altre entrate per conto terzi			7.483,21	7.483,21
9.02.99.99.999	Altre entrate per conto terzi		7.483,21	7.483,21
Entrate da regolarizzare			0,00	0,00
0.00.00.99.99	ALTRI INCASSI DA REGOLARIZZARE (riscossioni codificate dal tesoriere)		0,00	0,00
TOTALE INCASSI			45.764.346,45	45.764.346,45

<b>Ente Codice</b>	000030896
<b>Ente Descrizione</b>	COMUNE DI VERBANIA
<b>Categoria</b>	Province - Comuni - Citta' metropolitane - Unioni di Comuni
<b>Sotto Categoria</b>	COMUNI
<b>Periodo</b>	ANNUALE 2019
<b>Prospetto</b>	PAGAMENTI
<b>Tipo Report</b>	Semplice
<b>Data ultimo aggiornamento</b>	30-apr-2020
<b>Data stampa</b>	04-mag-2020
<b>Importi in EURO</b>	

## 000030896 - COMUNE DI VERBANIA

		Importo nel periodo	Importo a tutto il periodo
<b>1.00.00.00.000 Spese correnti</b>		<b>30.629.363,65</b>	<b>30.629.363,65</b>
<b>1.01.00.00.000 Redditi da lavoro dipendente</b>		<b>7.168.951,80</b>	<b>7.168.951,80</b>
<b>1.01.01.00.000 Retribuzioni lorde</b>		<b>5.575.055,90</b>	<b>5.575.055,90</b>
1.01.01.01.002	Voci stipendiali corrisposte al personale a tempo indeterminato	4.987.425,64	4.987.425,64
1.01.01.01.003	Straordinario per il personale a tempo indeterminato	56.158,26	56.158,26
1.01.01.01.004	Indennita' ed altri compensi, esclusi i rimborsi spesa per missione, corrisposti al personale a tempo indeterminato	297.268,87	297.268,87
1.01.01.01.005	Arretrati per anni precedenti corrisposti al personale a tempo determinato	1.722,48	1.722,48
1.01.01.01.006	Voci stipendiali corrisposte al personale a tempo determinato	135.628,44	135.628,44
1.01.01.02.002	Buoni pasto	96.852,21	96.852,21
<b>1.01.02.00.000 Contributi sociali a carico dell'ente</b>		<b>1.593.895,90</b>	<b>1.593.895,90</b>
1.01.02.01.001	Contributi obbligatori per il personale	1.500.709,45	1.500.709,45
1.01.02.01.002	Contributi previdenza complementare	53.427,08	53.427,08
1.01.02.02.001	Assegni familiari	38.043,48	38.043,48
1.01.02.02.004	Oneri per il personale in quiescenza	1.715,89	1.715,89
<b>1.02.00.00.000 Imposte e tasse a carico dell'ente</b>		<b>468.628,01</b>	<b>468.628,01</b>
<b>1.02.01.00.000 Imposte, tasse e proventi assimilati a carico dell'ente</b>		<b>468.628,01</b>	<b>468.628,01</b>
1.02.01.01.001	Imposta regionale sulle attivita' produttive (IRAP)	412.176,88	412.176,88
1.02.01.02.001	Imposta di registro e di bollo	32.470,55	32.470,55
1.02.01.09.001	Tassa di circolazione dei veicoli a motore (tassa automobilistica)	4.811,36	4.811,36
1.02.01.99.999	Imposte, tasse e proventi assimilati a carico dell'ente n.a.c.	19.169,22	19.169,22
<b>1.03.00.00.000 Acquisto di beni e servizi</b>		<b>16.876.936,86</b>	<b>16.876.936,86</b>
<b>1.03.01.00.000 Acquisto di beni</b>		<b>1.216.695,13</b>	<b>1.216.695,13</b>
1.03.01.01.001	Giornali e riviste	24.494,57	24.494,57
1.03.01.01.002	Pubblicazioni	96.085,28	96.085,28
1.03.01.02.001	Carta, cancelleria e stampati	25.515,55	25.515,55
1.03.01.02.002	Carburanti, combustibili e lubrificanti	46.565,19	46.565,19
1.03.01.02.003	Equipaggiamento	4.416,40	4.416,40
1.03.01.02.004	Vestituario	26.028,17	26.028,17
1.03.01.02.006	Materiale informatico	2.482,33	2.482,33
1.03.01.02.007	Altri materiali tecnico-specialistici non sanitari	10.303,82	10.303,82
1.03.01.02.008	Strumenti tecnico-specialistici non sanitari	6.620,93	6.620,93
1.03.01.02.009	Beni per attivita' di rappresentanza	766,00	766,00
1.03.01.02.010	Beni per consultazioni elettorali	3.377,53	3.377,53
1.03.01.02.011	Generi alimentari	81.004,05	81.004,05
1.03.01.02.014	Stampati specialistici	1.011,68	1.011,68
1.03.01.02.999	Altri beni e materiali di consumo n.a.c.	127.650,22	127.650,22
1.03.01.05.001	Prodotti farmaceutici ed emoderivati	690.017,88	690.017,88
1.03.01.05.003	Dispositivi medici	661,07	661,07
1.03.01.05.007	Materiali e prodotti per uso veterinario	4.783,82	4.783,82
1.03.01.05.999	Altri beni e prodotti sanitari n.a.c.	64.910,64	64.910,64
<b>1.03.02.00.000 Acquisto di servizi</b>		<b>15.660.241,73</b>	<b>15.660.241,73</b>
1.03.02.01.001	Organi istituzionali dell'amministrazione - Indennita'	182.317,83	182.317,83

## 000030896 - COMUNE DI VERBANIA

		Importo nel periodo	Importo a tutto il periodo
1.03.02.01.008	Compensi agli organi istituzionali di revisione, di controllo ed altri incarichi istituzionali dell'amministrazione	39.533,34	39.533,34
1.03.02.02.001	Rimborso per viaggio e trasloco	401,37	401,37
1.03.02.02.002	Indennita' di missione e di trasferta	9.104,49	9.104,49
1.03.02.02.005	Organizzazione e partecipazione a manifestazioni e convegni	5.392,40	5.392,40
1.03.02.02.999	Altre spese per relazioni pubbliche, convegni e mostre, pubblicita' n.a.c	21.307,57	21.307,57
1.03.02.03.999	Altri aggi di riscossione n.a.c.	79.591,62	79.591,62
1.03.02.04.004	Acquisto di servizi per formazione obbligatoria	10.821,00	10.821,00
1.03.02.04.999	Acquisto di servizi per altre spese per formazione e addestramento n.a.c.	7.049,88	7.049,88
1.03.02.05.001	Telefonia fissa	78.280,20	78.280,20
1.03.02.05.002	Telefonia mobile	10.649,56	10.649,56
1.03.02.05.004	Energia elettrica	734.207,42	734.207,42
1.03.02.05.005	Acqua	135.681,12	135.681,12
1.03.02.05.006	Gas	659.751,62	659.751,62
1.03.02.05.999	Utenze e canoni per altri servizi n.a.c.	23.689,51	23.689,51
1.03.02.07.001	Locazione di beni immobili	4.000,81	4.000,81
1.03.02.07.002	Noleggi di mezzi di trasporto	1.340,00	1.340,00
1.03.02.07.004	Noleggi di hardware	44.739,95	44.739,95
1.03.02.07.006	Licenze d'uso per software	65.261,46	65.261,46
1.03.02.07.007	Altre licenze	425,23	425,23
1.03.02.07.008	Noleggi di impianti e macchinari	160.682,82	160.682,82
1.03.02.07.999	Altre spese sostenute per utilizzo di beni di terzi n.a.c.	24.718,58	24.718,58
1.03.02.09.001	Manutenzione ordinaria e riparazioni di mezzi di trasporto ad uso civile, di sicurezza e ordine pubblico	92.865,35	92.865,35
1.03.02.09.004	Manutenzione ordinaria e riparazioni di impianti e macchinari	56.125,46	56.125,46
1.03.02.09.005	Manutenzione ordinaria e riparazioni di attrezzature scientifiche e sanitarie	18.872,80	18.872,80
1.03.02.09.006	Manutenzione ordinaria e riparazioni di macchine per ufficio	2.903,67	2.903,67
1.03.02.09.008	Manutenzione ordinaria e riparazioni di beni immobili	18.403,78	18.403,78
1.03.02.09.011	Manutenzione ordinaria e riparazioni di altri beni materiali	6.154,28	6.154,28
1.03.02.09.012	Manutenzione ordinaria e riparazioni di terreni e beni materiali non prodotti	49.863,45	49.863,45
1.03.02.10.002	Esperti per commissioni, comitati e consigli	12.121,45	12.121,45
1.03.02.11.002	Assistenza psicologica, sociale e religiosa	1.830,00	1.830,00
1.03.02.11.004	Perizie	11.133,36	11.133,36
1.03.02.11.006	Patrocinio legale	49.246,13	49.246,13
1.03.02.11.999	Altre prestazioni professionali e specialistiche n.a.c.	316.645,19	316.645,19
1.03.02.12.002	Quota LSU in carico all'ente	1.847,00	1.847,00
1.03.02.12.999	Altre forme di lavoro flessibile n.a.c.	31.863,29	31.863,29
1.03.02.13.001	Servizi di sorveglianza, custodia e accoglienza	75.582,21	75.582,21
1.03.02.13.002	Servizi di pulizia e lavanderia	181.804,16	181.804,16
1.03.02.13.003	Trasporti, traslochi e facchinaggio	5.153,23	5.153,23
1.03.02.13.004	Stampa e rilegatura	4.873,71	4.873,71
1.03.02.13.999	Altri servizi ausiliari n.a.c.	53.803,81	53.803,81
1.03.02.15.001	Contratti di servizio di trasporto pubblico	221.120,62	221.120,62
1.03.02.15.002	Contratti di servizio di trasporto scolastico	144.230,86	144.230,86
1.03.02.15.003	Contratti di servizio per il trasporto di disabili e anziani	18.181,81	18.181,81
1.03.02.15.004	Contratti di servizio per la raccolta rifiuti	6.137.518,03	6.137.518,03
1.03.02.15.005	Contratti di servizio per il conferimento in discarica dei rifiuti	15.657,48	15.657,48
1.03.02.15.006	Contratti di servizio per le mense scolastiche	1.390.566,93	1.390.566,93
1.03.02.15.007	Contratti di servizio per la formazione dei cittadini	33.684,62	33.684,62
1.03.02.15.009	Contratti di servizio di assistenza sociale domiciliare	16.356,71	16.356,71

## 000030896 - COMUNE DI VERBANIA

		Importo nel periodo	Importo a tutto il periodo
1.03.02.15.010	Contratti di servizio di asilo nido	615.031,36	615.031,36
1.03.02.15.011	Contratti di servizio per la lotta al randagismo	105.285,50	105.285,50
1.03.02.15.015	Contratti di servizio per l'illuminazione pubblica	718.068,49	718.068,49
1.03.02.15.999	Altre spese per contratti di servizio pubblico	1.698.379,44	1.698.379,44
1.03.02.16.001	Pubblicazione bandi di gara	28.890,62	28.890,62
1.03.02.16.002	Spese postali	63.340,85	63.340,85
1.03.02.16.004	Spese notarili	2.355,53	2.355,53
1.03.02.16.999	Altre spese per servizi amministrativi	101.951,95	101.951,95
1.03.02.17.001	Commissioni per servizi finanziari	6.908,00	6.908,00
1.03.02.17.002	Oneri per servizio di tesoreria	9.277,63	9.277,63
1.03.02.18.001	Spese per accertamenti sanitari resi necessari dall'attivita' lavorativa	14.965,75	14.965,75
1.03.02.18.002	Acquisti di servizi sanitari per medicina di base	753,50	753,50
1.03.02.18.014	Acquisti di servizi socio sanitari a rilevanza sanitaria	13.922,97	13.922,97
1.03.02.18.999	Altri acquisti di servizi sanitari n.a.c.	90.406,47	90.406,47
1.03.02.19.001	Gestione e manutenzione applicazioni	33.857,64	33.857,64
1.03.02.19.002	Assistenza all'utente e formazione	5.904,80	5.904,80
1.03.02.19.006	Servizi di sicurezza	4.392,00	4.392,00
1.03.02.19.007	Servizi di gestione documentale	1.042,17	1.042,17
1.03.02.19.009	Servizi per le postazioni di lavoro e relativa manutenzione	2.577,95	2.577,95
1.03.02.19.010	Servizi di consulenza e prestazioni professionali ICT	1.830,00	1.830,00
1.03.02.19.999	Altri servizi informatici e di telecomunicazioni n.a.c.	13.256,51	13.256,51
1.03.02.99.003	Quote di associazioni	48.899,82	48.899,82
1.03.02.99.004	Altre spese per consultazioni elettorali dell'ente	87.320,71	87.320,71
1.03.02.99.005	Spese per commissioni e comitati dell'Ente	6.299,11	6.299,11
1.03.02.99.008	Servizi di mobilita' a terzi (bus navetta, ħ)	5.900,00	5.900,00
1.03.02.99.999	Altri servizi diversi n.a.c.	712.065,79	712.065,79

## 1.04.00.00.000 Trasferimenti correnti

3.789.633,41

3.789.633,41

## 1.04.01.00.000 Trasferimenti correnti a Amministrazioni Pubbliche

2.667.707,52

2.667.707,52

1.04.01.01.001	Trasferimenti correnti a Ministeri	55.742,80	55.742,80
1.04.01.01.002	Trasferimenti correnti a Ministero dell'Istruzione - Istituzioni scolastiche	30.559,98	30.559,98
1.04.01.01.999	Trasferimenti correnti a altre Amministrazioni Centrali n.a.c.	1.400,00	1.400,00
1.04.01.02.001	Trasferimenti correnti a Regioni e province autonome	30.165,85	30.165,85
1.04.01.02.002	Trasferimenti correnti a Province	570.695,56	570.695,56
1.04.01.02.003	Trasferimenti correnti a Comuni	527.057,97	527.057,97
1.04.01.02.017	Trasferimenti correnti a altri enti e agenzie regionali e sub regionali	192.292,00	192.292,00
1.04.01.02.018	Trasferimenti correnti a Consorzi di enti locali	1.250.256,13	1.250.256,13
1.04.01.02.999	Trasferimenti correnti a altre Amministrazioni Locali n.a.c.	9.537,23	9.537,23

## 1.04.02.00.000 Trasferimenti correnti a Famiglie

209.915,08

209.915,08

1.04.02.02.999	Altri assegni e sussidi assistenziali	52.189,46	52.189,46
1.04.02.04.999	Altri trasferimenti a famiglie per vincite	6.040,91	6.040,91
1.04.02.05.001	Servizio civile	4.026,00	4.026,00
1.04.02.05.999	Altri trasferimenti a famiglie n.a.c.	147.658,71	147.658,71

## 1.04.03.00.000 Trasferimenti correnti a Imprese

88.925,08

88.925,08

1.04.03.99.999	Trasferimenti correnti a altre imprese	88.925,08	88.925,08
----------------	--	-----------	-----------

## 1.04.04.00.000 Trasferimenti correnti a Istituzioni Sociali Private

823.085,73

823.085,73

## 000030896 - COMUNE DI VERBANIA

		Importo nel periodo	Importo a tutto il periodo
1.04.04.01.001	Trasferimenti correnti a Istituzioni Sociali Private	823.085,73	823.085,73
<b>1.07.00.00.000</b>	<b>Interessi passivi</b>	<b>1.354.388,69</b>	<b>1.354.388,69</b>
<b>1.07.05.00.000</b>	<b>Interessi su Mutui e altri finanziamenti a medio lungo termine</b>	<b>1.354.388,69</b>	<b>1.354.388,69</b>
1.07.05.04.003	Interessi passivi a Cassa Depositi e Prestiti SPA su mutui e altri finanziamenti a medio lungo termine	1.238.494,77	1.238.494,77
1.07.05.04.004	Interessi passivi a Cassa Depositi e Prestiti - Gestione Tesoro su mutui e altri finanziamenti a medio lungo termine	24.531,00	24.531,00
1.07.05.04.999	Interessi passivi a altre imprese su finanziamenti a medio lungo termine	91.362,92	91.362,92
<b>1.09.00.00.000</b>	<b>Rimborsi e poste correttive delle entrate</b>	<b>74.299,44</b>	<b>74.299,44</b>
<b>1.09.99.00.000</b>	<b>Altri Rimborsi di parte corrente di somme non dovute o incassate in eccesso</b>	<b>74.299,44</b>	<b>74.299,44</b>
1.09.99.02.001	Rimborsi di parte corrente ad Amministrazioni Locali di somme non dovute o incassate in eccesso	3.362,29	3.362,29
1.09.99.04.001	Rimborsi di parte corrente a Famiglie di somme non dovute o incassate in eccesso	38.251,15	38.251,15
1.09.99.05.001	Rimborsi di parte corrente a Imprese di somme non dovute o incassate in eccesso	32.686,00	32.686,00
<b>1.10.00.00.000</b>	<b>Altre spese correnti</b>	<b>896.525,44</b>	<b>896.525,44</b>
<b>1.10.03.00.000</b>	<b>Versamenti IVA a debito</b>	<b>421.069,46</b>	<b>421.069,46</b>
1.10.03.01.001	Versamenti IVA a debito per le gestioni commerciali	421.069,46	421.069,46
<b>1.10.04.00.000</b>	<b>Premi di assicurazione</b>	<b>253.619,88</b>	<b>253.619,88</b>
1.10.04.01.003	Premi di assicurazione per responsabilita' civile verso terzi	148.447,00	148.447,00
1.10.04.01.999	Altri premi di assicurazione contro i danni	105.172,88	105.172,88
<b>1.10.05.00.000</b>	<b>Spese dovute a sanzioni, risarcimenti e indennizzi</b>	<b>80.408,95</b>	<b>80.408,95</b>
1.10.05.02.001	Spese per risarcimento danni	80.408,95	80.408,95
<b>1.10.99.00.000</b>	<b>Altre spese correnti n.a.c.</b>	<b>141.427,15</b>	<b>141.427,15</b>
1.10.99.99.999	Altre spese correnti n.a.c.	141.427,15	141.427,15
<b>2.00.00.00.000</b>	<b>Spese in conto capitale</b>	<b>7.948.411,40</b>	<b>7.948.411,40</b>
<b>2.02.00.00.000</b>	<b>Investimenti fissi lordi e acquisto di terreni</b>	<b>7.650.824,81</b>	<b>7.650.824,81</b>
<b>2.02.01.00.000</b>	<b>Beni materiali</b>	<b>6.872.837,98</b>	<b>6.872.837,98</b>
2.02.01.03.001	Mobili e arredi per ufficio	34.489,13	34.489,13
2.02.01.03.999	Mobili e arredi n.a.c.	31.715,00	31.715,00
2.02.01.04.002	Impianti	85.869,09	85.869,09
2.02.01.05.999	Attrezzature n.a.c.	67.599,11	67.599,11
2.02.01.07.002	Postazioni di lavoro	6.508,64	6.508,64
2.02.01.07.004	Apparati di telecomunicazione	4.001,75	4.001,75
2.02.01.09.001	Fabbricati ad uso abitativo	146.859,13	146.859,13
2.02.01.09.003	Fabbricati ad uso scolastico	146.195,25	146.195,25
2.02.01.09.009	Infrastrutture telematiche	43.980,43	43.980,43
2.02.01.09.010	Infrastrutture idrauliche	82.845,45	82.845,45
2.02.01.09.012	Infrastrutture stradali	2.180.675,49	2.180.675,49
2.02.01.09.014	Opere per la sistemazione del suolo	84.836,46	84.836,46

		Importo nel periodo	Importo a tutto il periodo
2.02.01.09.015	Cimiteri	524,60	524,60
2.02.01.09.016	Impianti sportivi	169.347,28	169.347,28
2.02.01.09.017	Fabbricati destinati ad asili nido	12.500,00	12.500,00
2.02.01.09.018	Musei, teatri e biblioteche	32.858,12	32.858,12
2.02.01.09.999	Beni immobili n.a.c.	3.098.300,67	3.098.300,67
2.02.01.10.999	Beni immobili di valore culturale, storico ed artistico n.a.c.	643.732,38	643.732,38
<b>2.02.02.00.000 Terreni e beni materiali non prodotti</b>		<b>28.050,00</b>	<b>28.050,00</b>
2.02.02.01.999	Altri terreni n.a.c.	28.050,00	28.050,00
<b>2.02.03.00.000 Beni immateriali</b>		<b>749.936,83</b>	<b>749.936,83</b>
2.02.03.02.001	Sviluppo software e manutenzione evolutiva	1.495,91	1.495,91
2.02.03.05.001	Incarichi professionali per la realizzazione di investimenti	748.440,92	748.440,92
<b>2.03.00.00.000 Contributi agli investimenti</b>		<b>207.926,85</b>	<b>207.926,85</b>
<b>2.03.01.00.000 Contributi agli investimenti a Amministrazioni pubbliche</b>		<b>111.388,20</b>	<b>111.388,20</b>
2.03.01.02.002	Contributi agli investimenti a Province	49.788,20	49.788,20
2.03.01.02.999	Contributi agli investimenti a altre Amministrazioni Locali n.a.c.	61.600,00	61.600,00
<b>2.03.02.00.000 Contributi agli investimenti a Famiglie</b>		<b>14.324,33</b>	<b>14.324,33</b>
2.03.02.01.001	Contributi agli investimenti a Famiglie	14.324,33	14.324,33
<b>2.03.03.00.000 Contributi agli investimenti a Imprese</b>		<b>28.050,00</b>	<b>28.050,00</b>
2.03.03.02.001	Contributi agli investimenti a altre imprese partecipate	28.050,00	28.050,00
<b>2.03.04.00.000 Contributi agli investimenti a Istituzioni Sociali Private</b>		<b>54.164,32</b>	<b>54.164,32</b>
2.03.04.01.001	Contributi agli investimenti a Istituzioni Sociali Private	54.164,32	54.164,32
<b>2.05.00.00.000 Altre spese in conto capitale</b>		<b>89.659,74</b>	<b>89.659,74</b>
<b>2.05.04.00.000 Altri rimborsi in conto capitale di somme non dovute o incassate in eccesso</b>		<b>42.926,16</b>	<b>42.926,16</b>
2.05.04.02.001	Rimborsi in conto capitale ad Amministrazioni Locali di somme non dovute o incassate in eccesso	42.926,16	42.926,16
<b>2.05.99.00.000 Altre spese in conto capitale n.a.c.</b>		<b>46.733,58</b>	<b>46.733,58</b>
2.05.99.99.999	Altre spese in conto capitale n.a.c.	46.733,58	46.733,58
<b>3.00.00.00.000 Spese per incremento attivita' finanziarie</b>		<b>2.500.035,60</b>	<b>2.500.035,60</b>
<b>3.01.00.00.000 Acquisizioni di attivita' finanziarie</b>		<b>35,60</b>	<b>35,60</b>
<b>3.01.01.00.000 Acquisizioni di partecipazioni e conferimenti di capitale</b>		<b>35,60</b>	<b>35,60</b>
3.01.01.02.003	Acquisizioni di partecipazioni e conferimenti di capitale in altre imprese incluse nelle Amministrazioni Locali	35,60	35,60
<b>3.04.00.00.000 Altre spese per incremento di attivita' finanziarie</b>		<b>2.500.000,00</b>	<b>2.500.000,00</b>
<b>3.04.07.00.000 Versamenti a depositi bancari</b>		<b>2.500.000,00</b>	<b>2.500.000,00</b>
3.04.07.01.001	Versamenti a depositi bancari	2.500.000,00	2.500.000,00
<b>4.00.00.00.000 Rimborso Prestiti</b>		<b>1.902.700,67</b>	<b>1.902.700,67</b>

## 000030896 - COMUNE DI VERBANIA

		Importo nel periodo	Importo a tutto il periodo
<b>4.03.00.00.000 Rimborso mutui e altri finanziamenti a medio lungo termine</b>		<b>1.902.700,67</b>	<b>1.902.700,67</b>
<b>4.03.01.00.000 Rimborso Mutui e altri finanziamenti a medio lungo termine</b>		<b>1.902.700,67</b>	<b>1.902.700,67</b>
4.03.01.04.003	Rimborso Mutui e altri finanziamenti a medio lungo termine a Cassa Depositi e Prestiti - Gestione CDP SPA	1.128.157,89	1.128.157,89
4.03.01.04.004	Rimborso Mutui e altri finanziamenti a medio lungo termine a Cassa Depositi e Prestiti - Gestione Tesoro	37.405,03	37.405,03
4.03.01.04.999	Rimborso Mutui e altri finanziamenti a medio lungo termine ad altre imprese	737.137,75	737.137,75
<b>7.00.00.00.000 Uscite per conto terzi e partite di giro</b>		<b>4.702.956,58</b>	<b>4.702.956,58</b>
<b>7.01.00.00.000 Uscite per partite di giro</b>		<b>4.588.507,75</b>	<b>4.588.507,75</b>
<b>7.01.01.00.000 Versamenti di altre ritenute</b>		<b>2.531.557,80</b>	<b>2.531.557,80</b>
7.01.01.01.001	Versamento della ritenuta del 4% sui contributi pubblici	8.668,68	8.668,68
7.01.01.02.001	Versamento delle ritenute per scissione contabile IVA (split payment)	2.513.144,34	2.513.144,34
7.01.01.99.999	Versamento di altre ritenute n.a.c.	9.744,78	9.744,78
<b>7.01.02.00.000 Versamenti di ritenute su Redditi da lavoro dipendente</b>		<b>1.891.425,20</b>	<b>1.891.425,20</b>
7.01.02.01.001	Versamenti di ritenute erariali su Redditi da lavoro dipendente rimosse per conto terzi	1.195.220,35	1.195.220,35
7.01.02.02.001	Versamenti di ritenute previdenziali e assistenziali su Redditi da lavoro dipendente rimosse per conto terzi	620.882,55	620.882,55
7.01.02.99.999	Altri versamenti di ritenute al personale dipendente per conto di terzi	75.322,30	75.322,30
<b>7.01.03.00.000 Versamenti di ritenute su Redditi da lavoro autonomo</b>		<b>143.118,00</b>	<b>143.118,00</b>
7.01.03.01.001	Versamenti di ritenute erariali su Redditi da lavoro autonomo per conto terzi	143.083,77	143.083,77
7.01.03.02.001	Versamenti di ritenute previdenziali e assistenziali su Redditi da lavoro autonomo per conto terzi	34,23	34,23
<b>7.01.99.00.000 Altre uscite per partite di giro</b>		<b>22.406,75</b>	<b>22.406,75</b>
7.01.99.01.001	Spese non andate a buon fine	5.906,75	5.906,75
7.01.99.03.001	Costituzione fondi economici e carte aziendali	16.500,00	16.500,00
<b>7.02.00.00.000 Uscite per conto terzi</b>		<b>114.448,83</b>	<b>114.448,83</b>
<b>7.02.01.00.000 Acquisto di beni e servizi per conto terzi</b>		<b>529,00</b>	<b>529,00</b>
7.02.01.02.001	Acquisto di servizi per conto di terzi	529,00	529,00
<b>7.02.03.00.000 Trasferimenti per conto terzi a Altri settori</b>		<b>24.357,08</b>	<b>24.357,08</b>
7.02.03.01.001	Trasferimenti per conto terzi a Famiglie	8.919,78	8.919,78
7.02.03.02.999	Trasferimenti per conto terzi a altre imprese	15.437,30	15.437,30
<b>7.02.04.00.000 Depositi di/presso terzi</b>		<b>85.358,55</b>	<b>85.358,55</b>
7.02.04.01.001	Costituzione di depositi cauzionali o contrattuali presso terzi	28.621,69	28.621,69
7.02.04.02.001	Restituzione di depositi cauzionali o contrattuali di terzi	56.736,86	56.736,86
<b>7.02.99.00.000 Altre uscite per conto terzi</b>		<b>4.204,20</b>	<b>4.204,20</b>
7.02.99.99.999	Altre uscite per conto terzi n.a.c.	4.204,20	4.204,20



000030896 - COMUNE DI VERBANIA

		Importo nel periodo	Importo a tutto il periodo
0.00.0 0.99.9 99	ALTRI PAGAMENTI DA REGOLARIZZARE (pagamenti codificati dal tesoriere)	0,00	0,00

TOTALE PAGAMENTI

47.683.467,90

47.683.467,90



**CITTÀ DI VERBANIA**  
**2^ DIPARTIMENTO SERVIZI FINANZIARI**  
**- SETTORE BILANCIO E CONTABILITA' -**

**PROSPETTO DI ATTESTAZIONE DEI TEMPI DI PAGAMENTO**  
**TEMPESTIVITA' DEI PAGAMENTI 2019**

**Si attesta che l'Indicatore Annuale di Tempestività dei Pagamenti per l'anno 2019,**

- ➔ previsto dall'art. 33 del D.Lgs. 33/2013, come modificato dal D.Lgs. 97/2016
- ➔ elaborato secondo le indicazioni fornite dal DPCM 22/09/2014 e dalla Circolare del Ministero dell'Economia – Dipartimento della Ragioneria Generale dello Stato – n. 3 del 14 Gennaio 2015,
- ➔ già pubblicato, ai sensi di quanto prescritto dalla citata normativa, sul sito internet del Comune di Verbania nella Sezione "Amministrazione Trasparente",  
è risultato di segno negativo (l'Ente ha mediamente pagato in anticipo rispetto al termine di pagamento contrattuale) pari a

**- 8,15 giorni**

Detto indicatore si riferisce ad un **ammontare complessivo di debiti per documenti commerciali ricevuti pari ad € 19.372.340,29** pagati verso un totale di **n. 558 imprese creditrici**.

**Il tempo medio ponderato di pagamento** elaborato dalla Piattaforma Crediti Commerciali MEF – Ragioneria Generale dello Stato – per l'anno 2019 risulta pari a **27 giorni**.

Verbania, 6 Maggio 2020

**Il Sindaco**  
**Dott.ssa Silvia Marchionini**

**La Dirigente**  
**Dott.ssa Raffaella Rizzato**

## STAMPA RIEPILOGATIVA SERVIZI

Bilancio 2019 - Impegnato \ Accertato

CODICE	DESCRIZIONE	TOTALE RICAVI	TOTALE COSTI	DIFFERENZA A=ATTIVA P=PASSIVA		COPERTURA DEL COSTO	DIFFERENZA MEDIA PER ABITANTE
SERVIZI A DOMANDA INDIVIDUALE							
103	ASILI NIDO	357.200,00	1.269.250,57	P	912.050,57	28.14%	30,02
106	CENTRI ESTIVI	52.618,00	155.246,22	P	102.628,22	33.89%	3,38
108	IMPIANTI SPORTIVI	126.098,05	233.128,04	P	107.029,99	54.09%	3,52
109	UNIVERSITA' 3 ETA'	20.150,00	39.261,04	P	19.111,04	51.32%	0,63
110	MENSE	36.814,40	108.598,72	P	71.784,32	33.90%	2,36
111	MENSE SCOLASTICHE	751.655,31	1.278.673,49	P	527.018,18	58.78%	17,35
115	SERVIZIO DI PRE-POST SCUOLA	20.000,00	0,00	A	20.000,00	0.00%	0,66
116	TEATRI	104.441,46	152.951,49	P	48.510,03	68.28%	1,60
119	TRASPORTO DISABILI	2.904,31	22.963,89	P	20.059,58	12.65%	0,66
121	USO DI LOCALI ADIBITI STABILMENTE ED ESCLUSIVAMENTE A RIUNIONI NON ISTITUZIONALI: AUDITORIUM, PALAZZI DEI CONGRESSI E SIMILI	25.512,56	66.853,83	P	41.341,27	38.16%	1,36
122	PARCHEGGI CUSTODITI E PARCHIMETRI	1.276.960,22	207.934,98	A	1.069.025,24	100.00%	35,19
TOTALE GENERALE		2.774.354,31	3.534.862,27	P	760.507,96	78.49%	25,03