



CITTÀ DI VERBANIA

Rendiconto della gestione

2017

Relazione sulla gestione



SOMMARIO

INTRODUZIONE.....	2
CONTO DEL BILANCIO.....	9
1 - ANALISI DEI RISULTATI DELLA GESTIONE.....	10
1.1 RISULTATO DI AMMINISTRAZIONE.....	10
ELENCO ANALITICO DELLE RISORSE ACCANTONATE.....	12
ELENCO ANALITICO DELLE RISORSE VINCOLATE.....	14
ELENCO ANALITICO DELLE RISORSE DESTINATE AGLI INVESTIMENTI.....	16
DIMOSTRAZIONE DEL RISULTATO DI AMMINISTRAZIONE.....	17
PROSPETTO ANALITICO DEL RISULTATO DI AMMINISTRAZIONE.....	18
PROSPETTO PLURIENNALE DEL RISULTATO DI AMMINISTRAZIONE.....	20
1.2 FONDO PLURIENNALE VINCOLATO.....	21
FONDO PLURIENNALE VINCOLATO DA ESERCIZI PRECEDENTI.....	22
FONDO PLURIENNALE VINCOLATO DI NUOVA ISTITUZIONE.....	26
1.3 FONDO CREDITI DI DUBBIA ESIGIBILITÀ.....	30
ANDAMENTO PLURIENNALE DEL FONDO CREDITI DI DUBBIA ESIGIBILITÀ.....	30
ACCANTONAMENTI VOLONTARI AL FONDO CREDITI DI DUBBIA ESIGIBILITÀ.....	32
1.4 EQUILIBRIO DI BILANCIO.....	33
ANDAMENTO PLURIENNALE DELL'EQUILIBRIO.....	33
1.5 INDICATORI FINANZIARI ED ECONOMICI.....	35
GRADO DI AUTONOMIA FINANZIARIA.....	35
PRESSIONE FISCALE LOCALE E RESTITUZIONE ERARIALE PRO-CAPITE.....	36
GRADO DI RIGIDITÀ DEL BILANCIO.....	36
GRADO DI RIGIDITÀ PRO-CAPITE.....	37
COSTO DEL PERSONALE.....	38
PARAMETRI DI DEFICIT STRUTTURALE.....	38
1.6 VERIFICA RISPETTO DEI VINCOLI DI FINANZA PUBBLICA.....	39
III° MONITORAGGIO DELLE RISULTANZE DEL SALDO DI FINANZA PUBBLICA.....	40
1.7 TEMPESTIVITÀ DI PAGAMENTO.....	41
PROSPETTO DELL'INDICE TRIMESTRALE E ANNUALE DI TEMPESTIVITÀ DEI PAGAMENTI.....	42
PROSPETTO PLURIENNALE DELL'INDICE ANNUALE DI TEMPESTIVITÀ DEI PAGAMENTI.....	50
2 - ANALISI DEGLI STANZIAMENTI.....	51
2.1 PREVISIONI APPROVATE.....	51
2.2 VARIAZIONI DI BILANCIO.....	52
VARIAZIONI DI BILANCIO.....	52
VARIAZIONI DI BILANCIO CHE COINVOLGONO L'AVANZO DI AMMINISTRAZIONE.....	54
VARIAZIONI DI BILANCIO CHE COINVOLGONO IL FONDO DI RISERVA.....	54
VARIAZIONI DI BILANCIO CHE COINVOLGONO L'ANTICIPAZIONE DI CASSA.....	55
2.3 ASSESTAMENTO DI BILANCIO.....	56
ASSESTATO DI COMPETENZA.....	56
ASSESTATO DI RESIDUO.....	58
ASSESTATO DI CASSA.....	60
ANDAMENTO DELL'ASSESTATO PLURIENNALE DELLE ENTRATE DI COMPETENZA.....	62
ANDAMENTO DELL'ASSESTATO PLURIENNALE DELLE SPESE DI COMPETENZA.....	63
3 - ANALISI DELLA GESTIONE DELLA COMPETENZA.....	64
3.1 QUADRO GENERALE RIASSUNTIVO DELLA GESTIONE DI COMPETENZA.....	64
3.2 ANALISI DELL'ENTRATA.....	65
PROSPETTO PLURIENNALE DELL'ACCERTATO DI COMPETENZA.....	66
ANALISI DELLE ENTRATE DI COMPETENZA PER TITOLO.....	67
TITOLO 1 - ENTRATE CORRENTI DI NATURA TRIBUTARIA, CONTRIBUTIVA E PEREQUATIVA.....	67
TITOLO 2 - TRASFERIMENTI CORRENTI.....	69
TITOLO 3 - ENTRATE EXTRATRIBUTARIE.....	71
TITOLO 4 - ENTRATE IN CONTO CAPITALE.....	73

TITOLO 5 - ENTRATE DA RIDUZIONE DI ATTIVITÀ FINANZIARIE.....	75
TITOLO 6 - ACCENSIONE DI PRESTITI.....	77
TITOLO 7 - ANTICIPAZIONI DA ISTITUTO TESORIERE/CASSIERE.....	79
TITOLO 9 - ENTRATE PER CONTO DI TERZI E PARTITE DI GIRO.....	81
3.3 ANALISI DELLA SPESA.....	83
PROSPETTO PLURIENNALE DELL'IMPEGNATO DI COMPETENZA.....	84
ANALISI DELLE SPESE DI COMPETENZA PER TITOLO.....	85
TITOLO 1 - SPESE CORRENTI.....	85
TITOLO 2 - SPESE IN CONTO CAPITALE.....	88
TITOLO 3 - SPESE PER INCREMENTO DI ATTIVITÀ FINANZIARIE.....	97
TITOLO 4 - RIMBORSO DI PRESTITI.....	99
TITOLO 5 - CHIUSURA ANTICIPAZIONI DA ISTITUTO TESORIERE/CASSIERE.....	101
TITOLO 7 - SPESE PER CONTO TERZI E PARTITE DI GIRO.....	103
4 - ANALISI DELLA GESTIONE DEI RESIDUI.....	105
4.1 ANALISI DELL'ENTRATA.....	107
PROSPETTO PLURIENNALE DEI RESIDUI ATTIVI DA RIPORTARE.....	109
4.2 ANALISI DELLA SPESA.....	110
PROSPETTO PLURIENNALE DEI RESIDUI PASSIVI DA RIPORTARE.....	111
5 - ANALISI DELLA GESTIONE DELLA CASSA.....	112
5.1 QUADRO GENERALE RIASSUNTIVO DELLA GESTIONE DI CASSA.....	112
5.2 ANALISI DELL'ENTRATA.....	113
PROSPETTO PLURIENNALE DELLE RISCOSSIONI.....	114
5.3 ANALISI DELLA SPESA.....	115
PROSPETTO PLURIENNALE DEI PAGAMENTI.....	116
6 - ANALISI DEL BUDGET DI COMPETENZA PER RESPONSABILE.....	117
6.1 ANALISI DELL'ENTRATA.....	117
PROSPETTO PLURIENNALE DELL'ACCERTATO DI COMPETENZA PER RESPONSABILE.....	123
6.2 ANALISI DELLA SPESA.....	130
PROSPETTO PLURIENNALE DELL'IMPEGNATO DI COMPETENZA PER RESPONSABILE.....	140
7 - APPROFONDIMENTI.....	148
7.1 PROSPETTO COMPARATIVO DELL'ASSESTATO DI COMPETENZA.....	148
7.2 OPERE PUBBLICHE.....	149
NUOVI INVESTIMENTI.....	149
INVESTIMENTI IN CORSO DI REALIZZAZIONE.....	150
7.3 RICORSO, SOSTENIBILITÀ E ANDAMENTO DELL'INDEBITAMENTO.....	157
NUOVI MUTUI APERTI DURANTE L'ESERCIZIO.....	157
ANDAMENTO PLURIENNALE DELL'INDEBITAMENTO.....	158
SOSTENIBILITÀ INDEBITAMENTO A MEDIO/LUNGO TERMINE.....	158
ANDAMENTO TRIENNALE DELL'INDEBITAMENTO.....	159
INDEBITAMENTO A BREVE TERMINE.....	160
INDEBITAMENTO DA STRUMENTI DERIVATI.....	160
7.4 TRIBUTI E TARIFFE.....	161
IUC.....	161
IMPOSTA MUNICIPALE PROPRIA (IMU).....	161
TRIBUTO PER I SERVIZI INDIVISIBILI (TASI).....	161
TASSA SUI RIFIUTI (TARI).....	162
ADDIZIONALE COMUNALE IRPEF.....	164
IMPOSTA COMUNALE SULLA PUBBLICITÀ.....	165
IMPOSTA DI SOGGIORNO.....	165
POLITICA TARIFFARIA DEI SERVIZI.....	166
7.5 ANALISI DELLE ENTRATE DA TRASFERIMENTI CORRENTI.....	167
7.6 REPERIMENTO E IMPIEGO DI RISORSE STRAORDINARIE.....	170
ENTRATE STRAORDINARIE.....	170
SPESE STRAORDINARIE.....	171

7.7 ACQUISIZIONI E DIRITTI REALI DI GODIMENTO.....	172
ALIENAZIONE.....	173
PROSPETTO PLURIENNALE DELL'ACCERTATO PER L'ALIENAZIONE DI DIRITTI REALI DI GODIMENTO.....	173
7.8 PERMESSI DI COSTRUIRE.....	175
7.9 RISORSE UMANE.....	176
7.10 ANDAMENTO PLURIENNALE DELLA SPESA DI PERSONALE.....	177
7.11 ANALISI DELLA SPESA PER L'ACQUISTO DI BENI E SERVIZI.....	178
CONTO ECONOMICO PATRIMONIALE.....	180
<i>NOTA INTEGRATIVA DELLA GESTIONE ECONOMICO PATRIMONIALE 2017.....</i>	<i>180</i>
1 - CONTO ECONOMICO PLURIENNALE.....	183
2 - STATO PATRIMONIALE ATTIVO PLURIENNALE.....	190
3 - STATO PATRIMONIALE PASSIVO PLURIENNALE.....	195
4 - APPROFONDIMENTI.....	200
4.1 QUADRATURA SINTETICA FINALE DEI CREDITI CON I RESIDUI ATTIVI.....	201
4.2 QUADRATURA SINTETICA FINALE DEI DEBITI CON I RESIDUI PASSIVI.....	201
4.3 ELENCO DEGLI ORGANISMI, ENTI STRUMENTALI E SOCIETÀ CONTROLLATE E PARTECIPATE.....	202
4.4 ANALISI DEL CREDITO E DEBITO IVA ANNUO.....	204
4.5 PROVENTI E ONERI STRAORDINARI.....	205
4.6 ANALISI DEL PATRIMONIO IMMOBILIARE.....	206
CONCLUSIONE.....	208

INTRODUZIONE

Signori Consiglieri,

in relazione a quanto previsto dall'art. 11 c. 1 e 4 del Decreto Legislativo 118 del 23.06.2011, dall'art. 151 c. 6 e dall'art. 231 del "Testo unico delle leggi sull'ordinamento degli Enti Locali" e dal vigente Regolamento di Contabilità, la Giunta Comunale predispone e presenta all'esame ed approvazione del Consiglio Comunale il rendiconto della gestione per l'esercizio finanziario 2017, corredato della presente "Relazione al rendiconto della gestione".

La finalità principale del Rendiconto della gestione è quella di illustrare l'operato dell'Amministrazione nell'esercizio appena concluso evidenziando i risultati conseguiti in funzione degli indirizzi espressi dal Consiglio con l'approvazione del Bilancio di Previsione.

Il rendiconto della gestione, predisposto sulla base delle disposizioni previste dall'articolo nr. 11 c. 6 del medesimo decreto, è composto da:

1. Conto del Bilancio
2. Quadro generale riassuntivo
3. Verifica degli equilibri
4. Stato Patrimoniale
5. Conto Economico

ed è corredato dai seguenti allegati obbligatori:

- a) il prospetto dimostrativo del risultato di amministrazione;
- b) il prospetto concernente la composizione, per missioni e programmi, del fondo pluriennale vincolato;
- c) il prospetto concernente la composizione del fondo crediti di dubbia esigibilità;
- d) il prospetto degli accertamenti per titoli, tipologie e categorie;
- e) il prospetto degli impegni per missioni, programmi e macroaggregati;
- f) la tabella dimostrativa degli accertamenti assunti nell'esercizio in corso e negli esercizi precedenti imputati agli esercizi successivi;
- g) la tabella dimostrativa degli impegni assunti nell'esercizio in corso e negli esercizi precedenti imputati agli esercizi successivi;
- h) il prospetto rappresentativo dei costi sostenuti per missione;
- i) il prospetto delle spese sostenute per l'utilizzo di contributi e trasferimenti da parte di organismi comunitari e internazionali;
- j) il prospetto delle spese sostenute per lo svolgimento delle funzioni delegate dalle regioni;
- k) il prospetto dei dati SIOPE;
- l) l'elenco dei residui attivi e passivi provenienti dagli esercizi anteriori a quello di competenza, distintamente per esercizio di provenienza e per capitolo;
- m) l'elenco dei crediti inesigibili, stralciati dal conto del bilancio, sino al compimento dei termini di prescrizione;
- n) la presente relazione sulla gestione dell'organo esecutivo;
- o) la relazione del collegio dei revisori dei conti.

Attività preliminare alla predisposizione del conto del bilancio, documento dimostrativo dei risultati della gestione finanziaria ed autorizzatoria dell'ente è il riaccertamento ordinario dei residui, attraverso il quale l'ente effettua una ricognizione dei residui attivi e passivi diretta a verificare:

- la fondatezza giuridica dei crediti accertati e l'esigibilità del credito;
- l'affidabilità della scadenza dell'obbligazione prevista in occasione dell'accertamento o dell'impegno;
- il permanere delle posizioni debitorie effettive degli impegni assunti;

La ricognizione annuale dei residui attivi e passivi consente di individuare formalmente:

- a) i crediti di dubbia e difficile esazione;
- b) i crediti riconosciuti assolutamente inesigibili;
- c) i crediti riconosciuti insussistenti, per l'avvenuta legale estinzione o per indebito o erroneo accertamento del credito;
- d) i debiti insussistenti o prescritti;
- e) i crediti ed i debiti non imputati correttamente in bilancio a seguito di errori materiali o di revisione della classificazione del bilancio, per i quali è necessario procedere ad una loro riclassificazione;
- f) i crediti ed i debiti imputati all'esercizio di riferimento, che non risultano di competenza finanziaria di tale esercizio, per i quali è necessario procedere alla reimputazione contabile all'esercizio in cui il credito o il debito è esigibile.

Con riferimento ai crediti di dubbia e difficile esazione accertati nell'esercizio, sulla base della ricognizione effettuata, si procede all'accantonamento al fondo di crediti, di dubbia e difficile esigibilità accantonando a tal fine una quota dell'avanzo di amministrazione.

L'attività sopra descritta e la consistenza dei residui attivi e passivi della gestione di competenza 2017 e dei residui degli esercizi precedente è stata verificata tenendo conto del nuovo principio di competenza finanziaria ed approvata con la deliberazione della Giunta Comunale n. 103 del 14/03/2018 di riaccertamento ordinario dei residui attivi e passivi.

Con successiva deliberazione di Giunta Comunale n. 134 del 30/03/2018 è stato approvato lo schema di rendiconto della gestione 2016 comprensivo del conto del bilancio, del conto economico, dello stato patrimoniale e dei relativi allegati.

Al Rendiconto della gestione è allegata la Relazione sulla gestione che ha la finalità di illustrare i principali fatti di gestione dell'esercizio 2017, con particolare riferimento al significato amministrativo, finanziario ed economico-patrimoniale delle risultanze finali.

La Relazione al Rendiconto della gestione esprime le valutazioni di efficacia dell'azione condotta sulla base dei risultati conseguiti, evidenzia i criteri di valutazione e le principali voci del conto di bilancio e del conto economico-patrimoniale. In altre parole si può considerare il momento conclusivo del processo di programmazione e controllo e ne esplicita in termini descrittivi, dettagliati e prospettici l'andamento.

Il contenuto dettagliato della Relazione al Rendiconto della gestione è specificato nel "Sommaro" che segue, in calce al documento è inserita un'appendice contenente i seguenti allegati al rendiconto della gestione :

- Prospetto dimostrativo del rispetto del pareggio di bilancio 2017;
- Nota informativa contenente la verifica dei crediti e debiti reciproci tra l'Ente e le società partecipate al 31.12.2017, come previsto dall'art. 6, c. 4, del D.L. n. 95/2012;
- Elenco delle spese di rappresentanza sostenute dagli organi di governo dell'ente nell'anno 2017, che è allegato al rendiconto e che verrà trasmesso alla Corte dei conti e pubblicato sul sito internet dell'Ente, così come previsto dall'art. 16, c. 26, del D.L. 138/2011;
- Tabella dei parametri di deficitarietà;
- Conto del Tesoriere relativo alla gestione di cassa al 31/12/2017;
- Prospetto dei dati SIOPE al 31/12/2017.

Si dà infine atto che:

- il tesoriere, l'economo, gli agenti contabili e i consegnatari di beni hanno regolarmente depositato i propri rendiconti ai sensi degli art. 226 e 233 del "Testo unico delle leggi sull'ordinamento degli Enti Locali";
- si rileva che i prospetti delle Entrate e delle Spese dei dati SIOPE del mese di dicembre , allegati al Rendiconto e contenuti i valori cumulati dell'esercizio in corso e il prospetto relativo alle disponibilità liquide, coincidono con i dati contabili e le rilevazioni del Tesoriere.
- dalle attestazioni rese dai Dirigenti di Dipartimento e agli atti dell'ufficio Ragioneria non si rilevano debiti fuori bilancio relativi all'esercizio in corso.
- l'Ente si avvale del sistema informativo integrato Sipal per la gestione della Contabilità Finanziaria, Economica e Patrimoniale. Le procedure per la registrazione delle Entrate e delle Spese rilevano contestualmente ed in modo automatico tutti gli aspetti contabili interessati e sono conformi alle disposizioni e ai modelli previsti dalla vigente normativa.

CONTABILITÀ FINANZIARIA: il ruolo fondamentale della Contabilità Finanziaria è quello dell'autorizzazione della gestione; essa è uno strumento di rilevazione indispensabile per soddisfare le esigenze di controllo e legittimità dell'azione amministrativa delle Pubbliche Amministrazioni. Il risultato della gestione finanziaria determina l'avanzo o il disavanzo di amministrazione.

CONTABILITÀ ECONOMICA: è invece il sistema contabile tipico in Italia delle aziende private che prescinde dall'autorizzazione, ma rileva in modo più ampio i fatti della gestione nel momento della loro effettiva realizzazione potendo in tal modo stimolare l'adozione di logiche manageriali nella gestione degli Enti.

CONTABILITÀ PATRIMONIALE: riassume la consistenza del Patrimonio al termine dell'esercizio evidenziando le variazioni intervenute nel corso dello stesso rispetto ai valori del precedente Rendiconto.

CONTO DEL BILANCIO

1 - ANALISI DEI RISULTATI DELLA GESTIONE

1.1 RISULTATO DI AMMINISTRAZIONE

Il risultato di amministrazione è calcolato secondo i dettami della sezione 9.2 del principio contabile applicato concernente la Contabilità Finanziaria allegato al D.Lgs. 118/11: al Fondo di Cassa (aggiornato al 31 dicembre dall'importo dei Mandati e delle Reversali dell'esercizio) è necessario sommare i residui attivi e sottrarre i residui passivi e il Fondo Pluriennale Vincolato risultanti dal procedimento di ricognizione e riaccertamento.

L'eventuale avanzo o disavanzo che ne risulta è composto da due distinte componenti: il risultato della gestione degli anni precedenti (o dei residui) e il risultato della gestione di competenza; di seguito, a titolo prettamente informativo, è stato implementato il prospetto ufficiale D.Lgs. 118/11 in modo da evidenziarne la ripartizione.

Si precisa che un eventuale disavanzo della gestione di competenza, lungi dall'evidenziare criticità relativamente alla sana gestione finanziaria, rappresenta la differenza tra gli accertamenti - con l'esclusione quindi dell'avanzo di amministrazione applicato - e gli impegni e il Fondo Pluriennale Vincolato, comprensivi di quelli finanziati con il predetto avanzo.

		<i>Gestione</i>		
		<i>Residui</i>	<i>Competenza</i>	<i>Totale</i>
Fondo di cassa al 1 Gennaio 2017				10.414.172,70
Riscossioni	+	5.916.462,25	33.759.914,83	39.676.377,08
Pagamenti	-	6.487.465,11	34.534.267,48	41.021.732,59
Saldo di cassa al 31 Dicembre 2017	=	-571.002,86	-774.352,65	9.068.817,19
Pagamenti per azioni esecutive non regolarizzate al 31 Dicembre 2017	-	0,00	0,00	0,00
Fondo di cassa al 31 Dicembre 2017	=	-571.002,86	-774.352,65	9.068.817,19
Residui Attivi	+	7.116.454,63	11.909.901,49	19.026.356,12
Residui Passivi	-	1.527.951,71	7.521.382,38	9.049.334,09
Saldo	=	5.017.500,06	3.614.166,46	8.631.666,52
Fondo Pluriennale Vincolato per Spese Correnti	-		816.931,61	816.931,61
Fondo Pluriennale Vincolato per Spese in Conto Capitale	-		11.036.270,11	11.036.270,11
Risultato di Amministrazione al 31 Dicembre 2017	=			7.192.637,50

Il vigente D.Lgs. 118/11 richiede una ripartizione del risultato di amministrazione in fondi accantonati, vincolati, destinati e liberi, a loro volta suddivise in base alla derivazione o alla destinazione.

Questo dettaglio, molto più puntuale rispetto al passato, ci permette di evidenziare le voci più rilevanti e dettagliarne la funzione :

- 1) Fondo crediti di dubbia esigibilità : calcolato facendo riferimento all'importo complessivo dei residui attivi e secondo i criteri indicati nel principio applicato n. 3.3 e nell'esempio n. 5 in appendice del suddetto principio contabile applicato, è il risultato dell'omonimo prospetto allegato al Rendiconto. Ai sensi di quanto previsto dal TUEL, in caso di incapacienza del risultato di amministrazione la quota

del Fondo Crediti di Dubbia Esigibilità non compresa nel risultato di amministrazione è iscritta come posta a se stante della Spesa nel Bilancio di Previsione.

Per maggiori informazioni relative al fondo, si rimanda alla rispettiva sessione.

- 2) Fondo rischi spese legali : l'Ente è tenuto ad accantonare le risorse previste per il pagamento degli oneri da sentenze di contenzioso (necessarie alla copertura degli eventuali impegni derivanti dalla sentenza definitiva) stanziando nell'esercizio le relative spese che, a Rendiconto, incrementeranno il risultato di amministrazione accantonato costituendo un apposito fondo rischi.
In questi casi infatti si è in presenza di una obbligazione passiva condizionata al verificarsi di un evento (l'esito del giudizio o del ricorso), con riferimento al quale non è possibile impegnare alcuna spesa fino al verificarsi di esso.
- 3) Fondo indennità di fine mandato : la liquidazione al Sindaco è una spesa potenziale dell'Ente per la quale si ritiene opportuno un apposito accantonamento tra le spese del Bilancio di Previsione; su tale posta non è possibile né impegnare né pagare e, a fine esercizio, la conseguente economia di bilancio confluisce nella quota accantonata del risultato di amministrazione, immediatamente utilizzabile.
- 4) Vincolo derivante dall'imposta di soggiorno : come previsto dall'art. 4 c. 1 del D.Lgs. 23/2011 che istituisce l'imposta di soggiorno "il relativo gettito è destinato a finanziare interventi in materia di turismo, ivi compresi quelli a sostegno delle strutture ricettive, nonché interventi di manutenzione, fruizione e recupero dei beni culturali ed ambientali locali, nonché dei relativi servizi pubblici locali.". Risorse derivanti da tale imposta non utilizzate durante l'esercizio confluiscono nella sezione vincolata del risultato di amministrazione.
- 5) Vincoli formalmente istituiti dall'Ente : si tratta di spese specifiche - gran parte delle quali in investimento - individuate dall'Amministrazione facendo ricorso ad entrate straordinarie (non aventi quindi natura ricorrente) già accertate e riscosse.

Composizione del Risultato di Amministrazione al 31 Dicembre 2017

Fondo Crediti di Dubbia Esigibilità al 31 Dicembre 2017	2.836.518,51
Fondo perdite società partecipate al 31/12/2017	15.000,00
Fondo contenzioso al 31/12/2017	50.000,00
Altri accantonamenti al 31/12/2017	715.713,60
Totale Parte Accantonata	3.617.232,11
Vincoli derivanti da leggi e dai principi contabili	243.398,16
Vincoli derivanti da trasferimenti	12.753,46
Vincoli derivanti dalla contrazione di mutui	29.607,96
Vincoli formalmente attribuiti dall'Ente	287.000,00
Altri Vincoli	0,00
Totale Parte Vincolata	572.759,58
Totale Parte Destinata agli investimenti	773.175,83
Totale Parte Disponibile	2.229.469,98

ELENCO ANALITICO DELLE RISORSE ACCANTONATE

FONDI ACCANTONATI	2016	Avanzo applicato con Variazione nel 2017	Avanzo 2016 o non applicato	Avanzo 2017 accantonato	Totale Avanzo accantonato
fondo crediti di dubbia e difficile esazione	1.472.000,00	,00	1.472.000,00	1.364.518,51	2.836.518,51
accantonamenti per contenzioso	,00	,00	,00	50.000,00	50.000,00
accantonamenti per indennità di fine mandato	8.366,64	,00	8.366,64	1.673,32	10.039,96
fondo perdite società partecipate	10.000,00	,00	10.000,00	5.000,00	15.000,00
altri fondi spese e rischi futuri	746.310,65	150.352,01	595.958,64	,00	595.958,64
Altri accantonamenti				109.715,00	109.715,00
TOTALE PARTE ACCANTONATA	2.236.677,29	150.352,01	2.086.325,28	1.530.906,83	3.617.232,11

Per quanto riguarda il fondo crediti di dubbia esigibilità (FCDE) si ricorda che l'ente si è avvalso, nella determinazione dell'accantonamento del FCDE, fino al Rendiconto 2016, dell'applicazione del metodo semplificato introdotto dal DM MEF 20/05/2015 in base al quale la quota accantonata nel risultato di amministrazione per il FCDE veniva calcolata per un importo non inferiore all'accantonamento a FCDE nel risultato di amministrazione al 1° gennaio dell'esercizio – gli utilizzi del FCDE effettuati per la cancellazione o lo stralcio dei crediti + l'importo definitivamente accantonato nel bilancio di previsione per il FCDE nell'esercizio cui il rendiconto si riferisce.

Il decreto citato ha previsto l'applicazione del metodo semplificato fino al rendiconto dell'esercizio 2018 compreso, vista la situazione di avanzo di amministrazione anno 2017, si è ritenuto opportuno già da quest'anno passare all'applicazione del metodo ordinario di determinazione dell'accantonamento al FCDE, pertanto nel

rendiconto 2017 è stata accantonata una quota a titolo di FCDE facendo riferimento all'importo complessivo dei residui attivi, sia di competenza dell'esercizio cui si riferisce il rendiconto, sia degli esercizi precedenti procedendo:

1. alla determinazione per ciascuna categoria di entrata dell'importo dei residui attivi alla fine dell'esercizio;
2. al calcolo della media del rapporto tra gli incassi in c/residui e l'importo dei residui attivi all'inizio di ogni anno degli ultimi 5 anni;
3. all'applicazione all'importo complessivo dei residui finali dell'anno una percentuale pari al complemento a 100 delle medie di cui al punto 2);

L'accantonamento al FCDE 2017 ammonta quindi complessivamente a € 2.836.518,51 di cui € 1.472.000,00 già accantonati nell'avanzo accantonato con il Rendiconto della gestione 2016 ed € 1.364.518,51 accantonati quest'anno per adeguamento del fondo FCDE in applicazione del metodo ordinario di determinazione del fondo come sopra specificato. Si precisa che di tale importo € 590.000,00 sarebbero comunque stati accantonati applicando il metodo semplificato pertanto solo i restanti € 774.518,51 derivano dall'applicazione nel nuovo metodo di calcolo.

L'accantonamento al FCDE 2017 dell'importo di € 1.364.518,51 ha ovviamente avuto delle ripercussioni nella gestione della contabilità economico-patrimoniale dell'ente portando la gestione ordinaria ad un risultato negativo determinato dall'incremento dei costi per accantonamento FCDE ed altri accantonamenti rischi ed oneri per allineamento dell'importo del fondo accantonamenti rischi ed oneri dello stato patrimoniale passivo a quanto al corrispondente accantonamento confluito nel risultato di amministrazione finanziario.

La voce altri fondi e spese rischi futuri comprende in parte accantonamenti già risultanti nell'avanzo di amministrazione dell'esercizio 2016 ed ulteriori accantonamenti effettuati nel 2017 e precisamente :

- € 50.000,00 per accantonamento fondo contenziosi determinati dagli stanziamenti dei fondi di competenza 2017;
- € 1.673,32 per accantonamento fondo indennità di fine mandato del sindaco determinata dallo stanziamento al fondo di competenza 2017;
- € 5.000,00 per accantonamento fondo perdite società partecipate determinato dallo stanziamento al fondo di competenza 2017;
- € 109.715,00 per accantonamento fondo arretrati rinnovi contrattuali anno 2016-2017 determinato dallo stanziamento delle spese per competenze, oneri ed irap in competenza 2017;

ELENCO ANALITICO DELLE RISORSE VINCOLATE

FONDI VINCOLATI	2016	Avanzo applicato con Variazione nel 2017	Avanzo 2016 o non applicato	Avanzo 2017 vincolato	Totale Avanzo vincolato
vincoli derivanti da leggi e da principi contabili	123.425,16	90.000,00	33.425,16	209.973,00	243.398,16
vincoli derivanti da trasferimenti	7.440,11	,00	7.440,11	5.313,35	12.753,46
vincoli derivanti da contrazione dei mutui	29.607,96	,00	29.607,96	,00	29.607,96
vincoli formalmente attribuiti dall'ente	312.187,00	25.187,00	287.000,00	,00	287.000,00
TOTALE PARTE VINCOLATA	472.660,23	115.187,00	357.473,23	215.286,35	572.759,58

I fondi vincolati rimasti nell'avanzo non applicato 2016 pari a complessivi € 357.473,23 riguardano:

- per € 33.425,16 fondi con vincolo di destinazione a spese d'investimento del demanio idrico lacuale;
- per € 7.440,11 fondi per trasferimenti derivano da entrate vincolate destinate al servizio al servizio biblioteca;
- per € 29.607,96 fondi vincolati mutui riguardano avanzo che dovrà essere destinato ad investimenti;
- per € 287.000,00 fondi vincolati per somme già incassate dall'ente e da restituire alla Regione Piemonte (Contributo Erp);

a tali fondi si aggiungono gli accantonamenti del 2017 pari a complessivi € 215.286,35 di cui :

Vincolato canoni demaniali	39.917,49
Vincolato artbonus	4.867,89
Vincolato bando energia PAES	48.552,50
Vincolato ERP diritti di superficie	20.605,89
Vincolato ERP rimozione vincoli	4.444,73
Vincolato contributi parte corrente trasferimenti servizio biblioteca	5.313,35
Vincolato bilancio partecipato Coloriamo lo Sport	9.000,00
Vincolato OOPP passerella Fondotoce	82.584,50
	<hr/>
Totale	215.286,35

ELENCO ANALITICO DELLE RISORSE DESTINATE AGLI INVESTIMENTI

FONDI SPESE INVESTIMENTO	2016	Avanzo applicato con Variazione nel 2017	Avanzo 2016 o non applicato	Avanzo 2017 investimenti	Totale Avanzo per finanz. Spese d'investimento
Fondi per finanziamento spese d'investimento	1.530.984,28	1.530.779,07	205,21	772.970,62	773.175,83

DIMOSTRAZIONE DEL RISULTATO DI AMMINISTRAZIONE

Di seguito è riportato un calcolo alternativo del risultato di amministrazione incentrato sulle maggiori/minori Entrate e Spese dell'anno, suddiviso tra competenza e residuo. I valori ottenuti coincidono con quelli del prospetto sopra riportato, dimostrando la correttezza del risultato di amministrazione.

GESTIONE DI COMPETENZA	
Riscossioni (+)	33.759.914,83
Pagamenti (-)	34.534.267,48
Differenza	-774.352,65
Residui Attivi (+)	11.909.901,49
Residui Passivi (-)	7.521.382,38
Differenza	4.388.519,11
Fondo Pluriennale Vincolato entrata applicato al bilancio (+)	7.396.998,69
Fondo Pluriennale Vincolato spesa (-)	11.853.201,72
Differenza	-4.456.203,03
Saldo gestione competenza	-842.036,57
GESTIONE DEI RESIDUI	
Maggiori residui attivi riaccertati (+)	46.371,21
Minori residui attivi riaccertati (-)	444.857,48
Minori residui passivi riaccertati (+)	436.243,40
Saldo gestione residui	37.757,13
RIEPILOGO	
Saldo gestione competenza(+/-)	-842.036,57
Saldo gestione residui(+/-)	37.757,13
Avanzo esercizi precedenti applicato(+)	2.950.886,50
Avanzo esercizi precedenti non applicato(+)	5.046.030,44
Risultato di amministrazione al 31.12. 2017	7.192.637,50

PROSPETTO ANALITICO DEL RISULTATO DI AMMINISTRAZIONE

Per completare l'analisi sul risultato di amministrazione suddividiamo il calcolo nelle seguenti componenti:

- Bilancio corrente: evidenzia il risultato delle movimentazioni per il funzionamento dell'Ente finalizzate ad assicurare l'ordinaria gestione.
- Bilancio degli investimenti: fa riferimento alla gestione di infrastrutture o all'acquisizione di beni mobili che trovano utilizzo per più esercizi nell'Ente e che incrementano o decrementano il Patrimonio.
- Bilancio delle partite finanziarie: determinato dalle operazioni di acquisto/alienazione di titoli obbligazionari e di concessione/riscossione crediti.
- Bilancio dei movimenti di gestione per conto di terzi e partite di giro: risultato delle operazioni di credito e debito estranee al Patrimonio dell'Ente; non influenza il risultato di competenza.

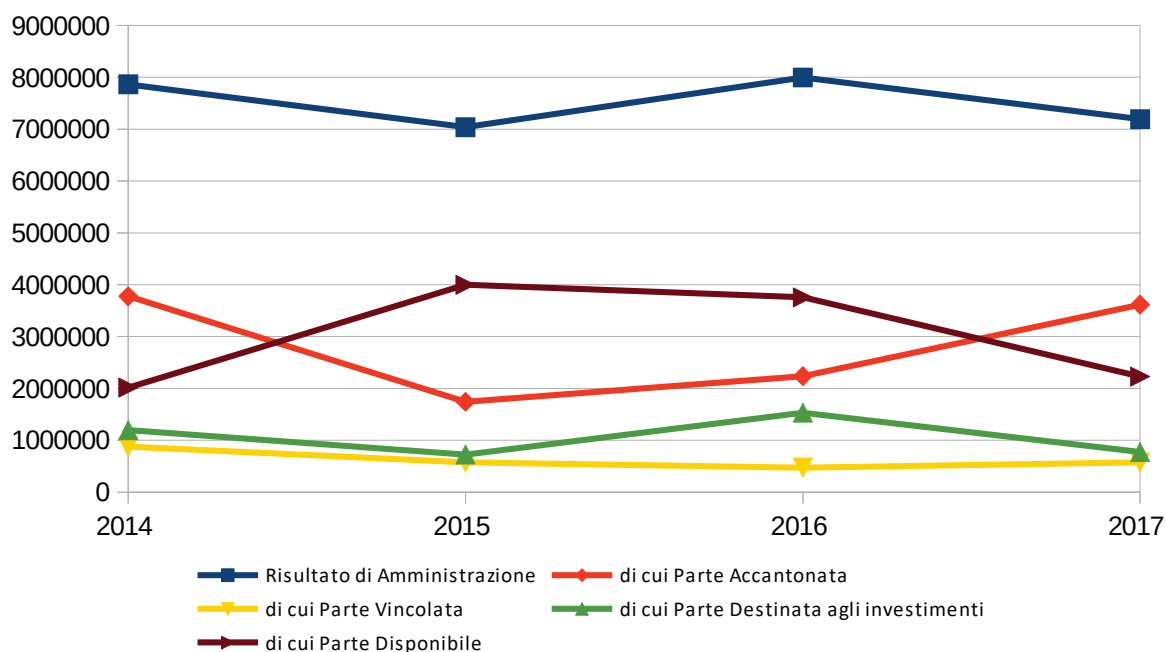
RISULTATI DIFFERENZIALI		COMPETENZA			RESIDUI			
		Previsioni Iniziali	Previsioni Definitive	Accertamenti o Impegni	Consistenza al 01/01/2017	Incassato o Pagato	da Riportare	Differenza
GESTIONE CORRENTE								
Entrate Titolo I	+	20.762.179,65	20.949.134,85	20.676.300,08	5.904.008,03	2.449.796,99	3.308.643,79	-145.567,25
Entrate Titolo II	+	1.426.039,58	1.904.150,81	1.677.182,65	1.367.720,61	481.398,57	913.127,50	26.805,46
Entrate Titolo III	+	10.748.401,88	11.458.531,16	10.115.106,22	2.693.893,89	2.044.031,12	513.854,74	-136.008,03
Avanzo di amministrazione destinato a spese correnti	+	0,00	557.337,43					557.337,43
Accantonamento al Fondo Pluriennale Vincolato di parte corrente	+	351.953,00	679.437,60	679.437,60				
Entrate in conto capitale destinate al finanziamento delle spese correnti	+	525.000,00	570.000,00	570.000,00				
Entrate correnti destinate al finanziamento degli investimenti	-	0,00	15.714,82	15.714,82				
Disavanzo di amministrazione	-	0,00	0,00					
Spese correnti	-	31.905.895,20	33.769.984,40	30.041.849,76	5.760.426,90	4.653.484,46	787.500,74	-319.441,70
Differenza	=	1.907.678,91	2.332.892,63	3.660.461,97	4.205.195,63	321.742,22	3.948.125,29	622.009,31
Quote di capitale dei mutui in estinzione	-	1.907.678,91	2.332.892,63	2.252.499,06	0,00	0,00	0,00	0,00
Differenza	=	0,00	0,00	1.407.962,91	4.205.195,63	321.742,22	3.948.125,29	622.009,31
GESTIONE INVESTIMENTI								
Entrate Titolo IV	+	9.228.582,76	11.033.602,67	7.876.295,38	2.624.371,49	475.881,45	2.108.112,87	-40.377,17
Entrate Titolo VI	+	414.666,00	414.666,00	414.666,00	398.457,80	218.489,72	76.628,80	-103.339,28
Avanzo di Amministrazione destinato agli investimenti	+	0,00	2.393.549,07					2.393.549,07

Entrate correnti destinate al finanziamento degli investimenti	+	0,00	15.714,82	15.714,82				
Accantonamento al Fondo Pluriennale Vincolato di parte capitale	+	1.295.000,00	6.717.561,09	6.717.561,09				
Entrate in conto capitale destinate al finanziamento delle spese correnti	-	525.000,00	570.000,00	570.000,00				
Spese per investimenti	-	10.413.248,76	19.948.393,65	4.794.335,05	1.668.111,37	1.358.616,66	192.693,01	-116.801,70
Differenza	=	0,00	56.700,00	9.659.902,24	1.354.717,92	-664.245,49	1.992.048,66	2.366.634,32
PARTITE FINANZIARIE								
Entrate Titolo V	+	0,00	0,00	0,00	384.325,91		145.075,91	0,00
Spese Titolo III	-	0,00	56.700,00	56.700,00	0,00	0,00	0,00	0,00
Differenza	=	0,00	-56.700,00	-56.700,00	384.325,91	239.250,00	145.075,91	0,00
ANTICIPAZIONE DI CASSA								
Entrate Titolo VII	+	6.000.000,00	6.000.000,00	0,00	0,00	0,00	0,00	0,00
Spese Titolo V	-	6.000.000,00	6.000.000,00	0,00	0,00	0,00	0,00	0,00
Differenza	=	0,00	0,00	0,00	0,00	0,00	0,00	0,00
SERVIZI PER CONTO TERZI E PARTITE DI GIRO								
Entrate Titolo IX	+	6.090.000,00	6.110.000,00	4.910.265,99	58.625,42	7.614,40	51.011,02	0,00
Spese Titolo VII	-	6.090.000,00	6.110.000,00	4.910.265,99	1.023.121,95	475.363,99	547.757,96	0,00
Differenza	=	0,00	0,00	0,00	-964.496,53	-467.749,59	-496.746,94	0,00
TOTALI								
Saldo gestione di Competenza	=			11.011.165,15				
Saldo gestione Residui	=							2.988.643,63
Avanzo di amministrazione 2016 non applicato	+							5.046.030,44
Fondo Pluriennale Vincolato per Spese Correnti	-			816.931,61				
Fondo Pluriennale Vincolato per Spese in Conto Capitale	-			11.036.270,11				
Risultato di amministrazione 2017	=			-842.036,57				8.138.013,35
TOTALE	=				7.192.637,50			

PROSPETTO PLURIENNALE DEL RISULTATO DI AMMINISTRAZIONE

	2014	2015	2016	2017
Risultato di Amministrazione	7.864.276,63	7.038.659,46	7.996.916,94	7.192.637,50
<i>di cui Parte Accantonata</i>	3.776.540,00	1.742.471,22	2.236.677,29	3.617.232,11
<i>di cui Parte Vincolata</i>	877.185,06	572.502,84	472.660,23	572.759,58
<i>di cui Parte Destinata agli investimenti</i>	1.193.921,13	725.429,00	1.530.984,28	773.175,83
<i>di cui Parte Disponibile</i>	2.016.630,44	3.998.256,40	3.756.595,14	2.229.469,98

Nota: per rappresentare in modo omogeneo e veritiero l'andamento del risultato di amministrazione, il prospetto prende in considerazione solo gli anni in cui vige l'attuale decreto D.Lgs. 118/11.



1.2 FONDO PLURIENNALE VINCOLATO

Il Fondo Pluriennale Vincolato

- è un saldo finanziario costituito da risorse già accertate destinate al finanziamento di obbligazioni passive dell'Ente già impegnate, ma esigibili in esercizi successivi a quello in cui è accertata l'Entrata. Trattasi quindi di un saldo finanziario che garantisce la copertura di spese imputate agli esercizi successivi a quello in corso, che nasce dall'esigenza di applicare il principio della competenza finanziaria e rendere evidente la distanza temporale intercorrente tra l'acquisizione dei finanziamenti e l'effettivo impiego di tali risorse.
In altre parole, il principio della competenza potenziata prevede che il Fondo Pluriennale Vincolato sia uno strumento di rappresentazione della programmazione e previsione delle spese pubbliche territoriali, sia correnti sia di investimento, che evidenzia con trasparenza e attendibilità il procedimento di impiego delle risorse acquisite dall'Ente che richiedono un periodo di tempo ultrannuale per il loro effettivo impiego ed utilizzo per le finalità programmate e previste. Sugli stanziamenti di Spesa intestati ai singoli Fondi Pluriennali Vincolati non è possibile assumere impegni ed effettuare pagamenti.
- è alimentato solo da entrate correnti vincolate e da entrate destinate al finanziamento di investimenti, accertate e imputate agli esercizi precedenti a quelli di imputazione delle relative spese. Il fondo pluriennale vincolato costituito in occasione del riaccertamento ordinario dei residui prescinde dalla natura vincolata o destinata delle entrate che lo alimentano, al fine di consentire la reimputazione di un impegno che, a seguito di eventi verificatisi successivamente alla registrazione, risulta non più esigibile nell'esercizio cui il rendiconto si riferisce.
- riguarda prevalentemente le spese in Conto Capitale ma può essere destinato a garantire la copertura di Spese Correnti, come ad esempio per quelle impegnate a fronte di Entrate derivanti da trasferimenti correnti vincolati esigibili in esercizi precedenti a quelli in cui è esigibile la corrispondente Spesa. Il Fondo Pluriennale risulta utilizzabile ed impegnabile immediatamente dopo l'accertamento delle Entrate che lo finanziano. In sede di elaborazione del rendiconto, i fondi pluriennali vincolati non prenotati costituiscono economia del bilancio e concorrono alla determinazione del risultato contabile di amministrazione.

Il Fondo Pluriennale Vincolato stanziato tra le spese è costituito da due componenti logicamente distinte:

- 1) la quota di risorse accertate negli esercizi precedenti che costituiscono la copertura di spese già impegnate e imputate all'esercizio in corso o a quelli successivi;
- 2) le risorse accertate nel corso dell'esercizio destinate a costituire la copertura di spese impegnate nel corso dell'esercizio cui si riferisce il bilancio, con imputazione agli esercizi successivi.

FONDO PLURIENNALE VINCOLATO DA ESERCIZI PRECEDENTI

Il prospetto riporta il Fondo Pluriennale Vincolato accantonato l'esercizio precedente risultante dai singoli programmi di Spesa del Rendiconto e il suo relativo utilizzo durante l'esercizio in corso.

L'importo rimandato ad esercizi successivi che ne deriva confluisce nuovamente nel Fondo Pluriennale Vincolato del Rendiconto dell'esercizio in corso.

	Utilizzo F.P.V. Iniziale	Variazioni intervenute	Utilizzo F.P.V. Assestato	Impegnato nell'anno	di cui pagato nell'anno	Economie	Rimandato ad Es. successivi
Titolo 1 - Spese correnti							
101 - Redditi da lavoro dipendente	322.867,00	11.686,70	334.553,70	274.619,08	273.983,52	59.934,62	0,00
102 - Imposte e tasse a carico dell'ente	29.086,00	2.650,07	31.736,07	18.080,23	18.053,65	13.655,84	0,00
103 - Acquisto di beni e servizi	0,00	196.544,04	196.544,04	196.544,04	60.297,31	0,00	0,00
104 - Trasferimenti correnti	0,00	116.603,79	116.603,79	115.003,79	9.544,87	1.600,00	0,00
Totale Titolo 1	351.953,00	327.484,60	679.437,60	604.247,14	361.879,35	75.190,46	0,00
Titolo 2 - Spese in conto capitale							
202 - Investimenti fissi lordi e acquisto di terreni	1.295.000,00	997.531,24	2.292.531,24	1.875.494,33	1.638.128,01	417.036,91	0,00
203 - Contributi agli investimenti	0,00	8.000,00	8.000,00	8.000,00	8.000,00	0,00	0,00
205 - Altre spese in conto capitale	0,00	4.417.029,85	4.417.029,85	0,00	0,00	0,00	4.417.029,85
Totale Titolo 2	1.295.000,00	5.422.561,09	6.717.561,09	1.883.494,33	1.646.128,01	417.036,91	4.417.029,85
TOTALE FPV DA ESERCIZI PRECEDENTI	1.646.953,00	5.750.045,69	7.396.998,69	2.487.741,47	2.008.007,36	492.227,37	4.417.029,85

DETTAGLIO FONDO PLURIENNALE VINCOLATO DA ESERCIZI PRECEDENTI

Anno	Numero	Sub	Capitolo	Riaccertam. Es. 2018
2017	1437	2	27000/37	78,54
2017	1433	4	26500/18	137,60
2017	1430	1	26300/53	197,37
2017	1399	5	26000/92	204,54
2017	1421	1	26200/18	210,00
2017	1426	4	26300/6	223,06
2017	1408	1	26000/122	276,63
2017	1384	0	25250/205	340,67
2017	1398	4	26000/90	386,74
2017	1416	1	26000/142	403,00
2017	1444	3	27300/8	450,00
2017	1402	6	26000/95	600,00
2017	1417	4	26000/142	640,00

2017	1414	4	26000/131	695,20
2017	1423	1	26200/18	704,00
2017	1442	3	27200/21	771,00
2017	1413	4	26000/128	794,65
2017	1422	1	26200/18	798,00
2017	1432	3	26500/17	800,00
2017	1398	3	26000/90	828,05
2017	1417	2	26000/142	848,00
2017	1436	2	27000/36	880,00
2017	1373	0	25250/100	888,16
2017	1395	5	25750/200	1.004,00
2017	1409	4	26000/123	1.078,02
2017	1437	1	27000/37	1.118,40
2017	1409	6	26000/123	1.171,56
2017	29	2	26000/96	1.173,40
2017	1426	3	26300/6	1.200,00
2017	1374	0	25250/200	1.280,00
2017	1415	5	26000/133	1.400,00
2017	1411	8	26000/125	1.988,87
2017	1396	3	25750/501	2.208,00
2017	1433	5	26500/18	2.514,90
2017	104	2	27000/37	2.675,38
2017	1399	1	26000/92	2.880,31
2017	1411	3	26000/125	2.927,61
2017	1402	5	26000/95	3.000,00
2017	1411	9	26000/125	3.083,28
2017	1411	4	26000/125	3.809,01
2017	1396	4	25750/501	3.847,37
2017	1448	0	29000/100	4.000,00
2017	129	4	26200/17	4.501,04
2017	1411	5	26000/125	4.541,49
2017	1435	1	27000/30	4.638,33
2017	1399	10	26000/92	4.989,65
2017	1400	3	26000/94	4.994,60
2017	1402	3	26000/95	5.000,00
2017	1411	7	26000/125	5.252,92
2017	1437	4	27000/37	5.460,02
2017	1438	2	27000/45	6.322,93
2017	29	3	26000/96	6.711,86
2017	129	2	26200/17	6.720,05

2017	1428	0	26300/32	6.923,62
2017	1399	4	26000/92	6.995,83
2017	129	3	26200/17	7.003,78
2017	1407	4	26000/108	7.220,00
2017	1433	3	26500/18	7.808,00
2017	1396	5	25750/501	8.324,26
2017	1417	1	26000/142	8.480,00
2017	1437	3	27000/37	8.712,53
2017	29	7	26000/96	8.937,92
2017	29	5	26000/96	9.033,58
2017	1411	6	26000/125	9.053,70
2017	1399	6	26000/92	9.555,99
2017	1391	0	25550/251	10.000,00
2017	1412	2	26000/127	10.000,00
2017	29	4	26000/96	10.026,67
2017	1393	0	25550/253	11.800,00
2017	1410	5	26000/124	12.548,63
2017	1433	2	26500/18	12.574,50
2017	1410	2	26000/124	12.593,39
2017	1399	9	26000/92	13.178,44
2017	1447	0	29000/100	13.600,00
2017	1392	0	25550/252	16.023,24
2017	1399	7	26000/92	16.505,67
2017	1410	4	26000/124	18.690,30
2017	1411	2	26000/125	18.890,10
2017	1399	8	26000/92	19.205,53
2017	1438	3	27000/45	20.447,86
2017	104	1	27000/37	26.753,86
2017	1402	7	26000/95	28.569,10
2017	29	1	26000/96	29.335,04
2017	1402	2	26000/95	30.000,00
2017	129	1	26200/17	30.545,66
2017	1402	4	26000/95	32.000,00
2017	1399	11	26000/92	39.217,03
2017	29	6	26000/96	42.753,03
2017	1394	0	25550/900	50.000,00
2017	1402	1	26000/95	53.333,36
2017	31	1	26000/125	56.999,84
2017	1400	2	26000/94	60.010,16
2017	1429	0	26300/32	61.000,00
2017	1438	1	27000/45	63.229,21

2017	1386	0	25250/401	72.674,03
2017	1399	3	26000/92	78.985,20
2017	1437	5	27000/37	80.748,91
2017	1400	1	26000/94	125.333,34
2017	1433	1	26500/18	125.745,00
2017	1410	1	26000/124	125.933,95
2017	32	1	26000/92	143.000,16
2017	1427	0	26300/31	150.000,00
2017	91	0	25250/401	150.000,00
2017	1387	0	25250/402	154.328,27
2017	1411	1	26000/125	188.900,92
2017	1401	1	26000/95	300.000,00
2017	1399	2	26000/92	789.852,03
2017	1403	1	26000/96	900.000,00
TOTALE FPV DA ESERCIZI PRECEDENTI				4.417.029,85

FONDO PLURIENNALE VINCOLATO DI NUOVA ISTITUZIONE

La parte più consistente del Fondo Pluriennale Vincolato risultante dal Rendiconto dell'esercizio in corso è relativa alle risorse accertate nel corso dell'esercizio destinate a costituire la copertura di spese imputate agli esercizi successivi.

L'elenco che segue suddivide tale importo – a differenza dei riepiloghi di Spesa del Rendiconto - per Macroaggregato di destinazione; il vigente D.Lgs. 118/11, infatti, stabilisce che lo stanziamento del Fondo Pluriennale Vincolato trovi collocazione ai Macroaggregati 110 (Spesa Corrente) e 205 (Spese in C/Capitale).

	<i>F.P.V. Iniziale</i>	<i>Variazioni intervenute</i>	<i>F.P.V. Assestato</i>	<i>Utilizzo F.P.V. 2018</i>	<i>Utilizzo F.P.V. 2019</i>	<i>Utilizzo F.P.V. 2020</i>	<i>Utilizzo F.P.V. esercizi futuri</i>
Titolo 1 - Spese correnti							
101 - Redditi da lavoro dipendente	246.667,00	-30.500,00	216.167,00	0,00	0,00	0,00	216.167,00
102 - Imposte e tasse a carico dell'ente	23.986,00	-8.000,00	15.986,00	0,00	0,00	0,00	15.986,00
103 - Acquisto di beni e servizi	0,00	163.074,22	163.074,22	0,00	0,00	0,00	163.074,22
104 - Trasferimenti correnti	0,00	421.704,39	421.704,39	0,00	0,00	0,00	421.704,39
Totale Titolo 1	270.653,00	546.278,61	816.931,61	0,00	0,00	0,00	816.931,61
Titolo 2 - Spese in conto capitale							
202 - Investimenti fissi lordi e acquisto di terreni	2.390.000,00	4.104.008,42	6.494.008,42	0,00	0,00	0,00	6.494.008,42
203 - Contributi agli investimenti	0,00	125.231,84	125.231,84	0,00	0,00	0,00	125.231,84
Totale Titolo 2	2.390.000,00	4.229.240,26	6.619.240,26	0,00	0,00	0,00	6.619.240,26
TOTALE FPV DI NUOVA ISTITUZIONE	2.660.653,00	4.775.518,87	7.436.171,87	0,00	0,00	0,00	7.436.171,87

**DETTAGLIO FONDO PLURIENNALE VINCOLATO DI NUOVA ISTITUZIONE
SPESE IN CONTO CAPITALE**

Anno	Numero	Sub	Capitolo	Riaccertam. Es. 2018
2017	1795	4	27050/19	8,35
2017	2842	5	26100/28	290,09
2017	1556	0	25200/500	366,00
2017	2734	4	26300/6	450,00
2017	2704	3	26200/18	450,00
2017	2707	3	26200/18	450,00
2017	2708	3	26200/18	450,00
2017	2709	3	26200/18	450,00
2017	1804	2	27000/34	468,57
2017	3354	3	26000/20	545,45
2017	2706	3	26200/18	600,00
2017	2851	4	27000/44	772,74
2017	2702	4	26300/45	900,00
2017	3057	0	28930/700	989,99
2017	1873	4	26100/13	1.083,40
2017	3354	7	26000/20	1.150,00
2017	3049	0	26300/78	1.200,00
2017	3318	5	25750/200	1.298,60
2017	3318	4	25750/200	1.570,80
2017	3354	8	26000/20	1.904,55
2017	3318	3	25750/200	1.991,60
2017	2706	4	26200/18	2.012,99
2017	3318	7	25750/200	2.527,80
2017	2142	4	27050/25	2.929,24
2017	1795	5	27050/19	3.000,00
2017	2142	5	27050/25	3.000,66
2017	3318	6	25750/200	3.009,60
2017	2851	3	27000/44	3.425,76
2017	2706	2	26200/18	3.470,00
2017	3354	2	26000/20	3.532,92
2017	2142	2	27050/25	3.810,57
2017	3354	9	26000/20	4.037,88
2017	2702	2	26300/45	4.307,25
2017	1795	2	27050/19	4.760,43
2017	3354	5	26000/20	5.000,00
2017	4013	0	26300/84	5.120,00
2017	4284	0	25250/300	5.424,12

2017	3354	6	26000/20	6.000,00
2017	3813	0	25250/200	7.088,31
2017	3354	4	26000/20	7.500,00
2017	2842	4	26100/28	7.723,72
2017	4266	0	28930/102	7.814,10
2017	2702	3	26300/45	8.120,32
2017	1095	0	25250/200	8.751,41
2017	4478	0	26300/83	9.500,00
2017	1795	3	27050/19	9.983,86
2017	2781	0	28939/2	10.000,00
2017	4046	0	25250/208	10.477,15
2017	2702	5	26300/45	10.727,65
2017	2842	2	26100/28	11.657,68
2017	4366	0	25250/208	12.627,85
2017	2141	2	27050/26	13.664,12
2017	3469	0	26000/149	14.556,47
2017	4290	0	26200/22	14.563,16
2017	2851	2	27000/44	14.923,28
2017	2432	0	25250/206	14.999,49
2017	58	0	25250/200	15.225,60
2017	2142	1	27050/25	17.320,79
2017	4289	0	28820/100	19.520,00
2017	3318	2	25750/200	19.916,00
2017	4362	0	28932/301	19.998,00
2017	2252	0	25251/300	21.469,02
2017	2779	0	28939/1	23.000,00
2017	4022	0	26300/82	23.700,00
2017	4120	0	29000/100	26.000,00
2017	4028	0	27050/29	26.125,04
2017	1795	6	27050/19	27.469,19
2017	2843	2	26100/25	28.221,31
2017	4486	0	26700/2	28.831,84
2017	2261	1	27050/19	30.000,00
2017	3656	0	26500/20	30.000,00
2017	2842	3	26100/28	32.293,14
2017	2706	1	26200/18	34.699,97
2017	3354	1	26000/20	35.329,20
2017	2946	0	27300/10	36.000,00
2017	2129	0	25250/500	37.800,00
2017	4286	0	26500/12	38.000,00
2017	4097	0	26000/110	38.583,34
2017	3657	0	26300/81	39.000,00

2017	1176	0	25250/200	39.309,70
2017	4480	0	27200/23	40.557,19
2017	2702	1	26300/45	43.072,47
2017	2841	2	26100/24	45.081,97
2017	1795	1	27050/19	47.604,34
2017	2842	1	26100/28	52.989,47
2017	4096	0	26000/110	56.416,66
2017	2142	3	27050/25	61.000,00
2017	2142	6	27050/25	61.908,74
2017	2141	1	27050/26	62.109,61
2017	2851	1	27000/44	67.833,10
2017	4049	0	26000/129	67.924,80
2017	4048	0	26000/121	70.000,00
2017	4360	0	26000/121	75.993,08
2017	4098	0	26000/150	98.036,00
2017	3682	0	26300/79	99.987,00
2017	1804	0	27000/34	110.879,83
2017	2843	1	26100/25	128.278,69
2017	2133	0	25251/300	128.674,79
2017	2433	0	25251/300	199.856,19
2017	2429	0	26000/108	200.000,00
2017	2841	1	26100/24	204.918,03
2017	2780	0	28939/3	207.000,00
2017	1803	0	27000/33	619.113,99
2017	166	0	28740/2	881.721,11
2017	167	0	28740/1	952.147,12
TOTALE FPV DI NUOVA ISTITUZIONE				5.548.354,25

Reimputazioni da cronoprogramma OOPP 2017

Riqualificazione Villa San Remigio	680.886,01
Manutenzione straordinaria strade cittadine	250.000,00
Pavimentazione via alle Ginestre	140.000,00
Totale	1.070.886,01

TOTALE COMPLESSIVO 6.619.240,26

1.3 FONDO CREDITI DI DUBBIA ESIGIBILITÀ

La novità più impattante del D.Lgs. 118/11 riferita all'Entrata è senza dubbio l'obbligo di accertare i crediti per l'intero importo, anche se si prevede che l'incasso sarà di dubbia o difficile esazione. Di conseguenza l'ex Fondo Svalutazione Crediti D.Lgs. 267/00 ora Fondo Crediti di dubbia esigibilità riveste un ruolo drasticamente più centrale nelle fasi di programmazione e rendicontazione di un Bilancio.

A tal fine è stanziata nel Bilancio di Previsione un'apposita posta contabile denominata "Accantonamento al Fondo Crediti di Dubbia Esigibilità", il cui ammontare è determinato in considerazione della dimensione degli stanziamenti relativi ai crediti che si prevede si formeranno nell'esercizio, della loro natura e dell'andamento del fenomeno negli ultimi cinque esercizi precedenti (la media del rapporto tra incassi e accertamenti per ciascuna tipologia di Entrata). L'accantonamento al Fondo Crediti di Dubbia Esigibilità non è oggetto di Impegno e genera un'economia di bilancio che confluisce per l'intero importo nel risultato di amministrazione come quota accantonata.

In sede di Rendiconto, l'importo complessivo del fondo e' calcolato applicando all'ammontare dei residui attivi la media dell'incidenza degli accertamenti non riscossi sui ruoli o sugli altri strumenti coattivi negli ultimi cinque esercizi; di conseguenza si procede vincolando o svincolando le necessarie quote dell'avanzo di amministrazione precedentemente accantonate.

Non sono oggetto di svalutazione i crediti da altre amministrazioni pubbliche, i crediti assistiti da fidejussione e le entrate tributarie che, sulla base dei principi contabili, sono accertate per cassa. Non sono altresì oggetto di svalutazione le entrate di dubbia e difficile esazione riguardanti entrate riscosse da un Ente per conto di un altro Ente e destinate ad essere versate all'Ente beneficiario finale. Il Fondo Crediti di Dubbia Esigibilità è accantonato dall'Ente beneficiario finale.

Si rinvia al precedente paragrafo 1.1 – Risultato di amministrazione – ELENCO ANALITICO DELLE RISORSE ACCANTONATE ove è già stato indicato l'importo accantonato a FCDE per l'anno 2017 e le scelte del Responsabile del Servizio Finanziario in merito alle modalità di calcolo di tale fondo.

ANDAMENTO PLURIENNALE DEL FONDO CREDITI DI DUBBIA ESIGIBILITÀ

Come si può notare dal prospetto che segue, per effetto della gestione ordinaria che, annualmente, comporta la formazione di nuovi residui attivi e la riscossione o cancellazione dei vecchi crediti, lo stock complessivo dei residui attivi tende ad essere sostanzialmente stabile nel tempo.

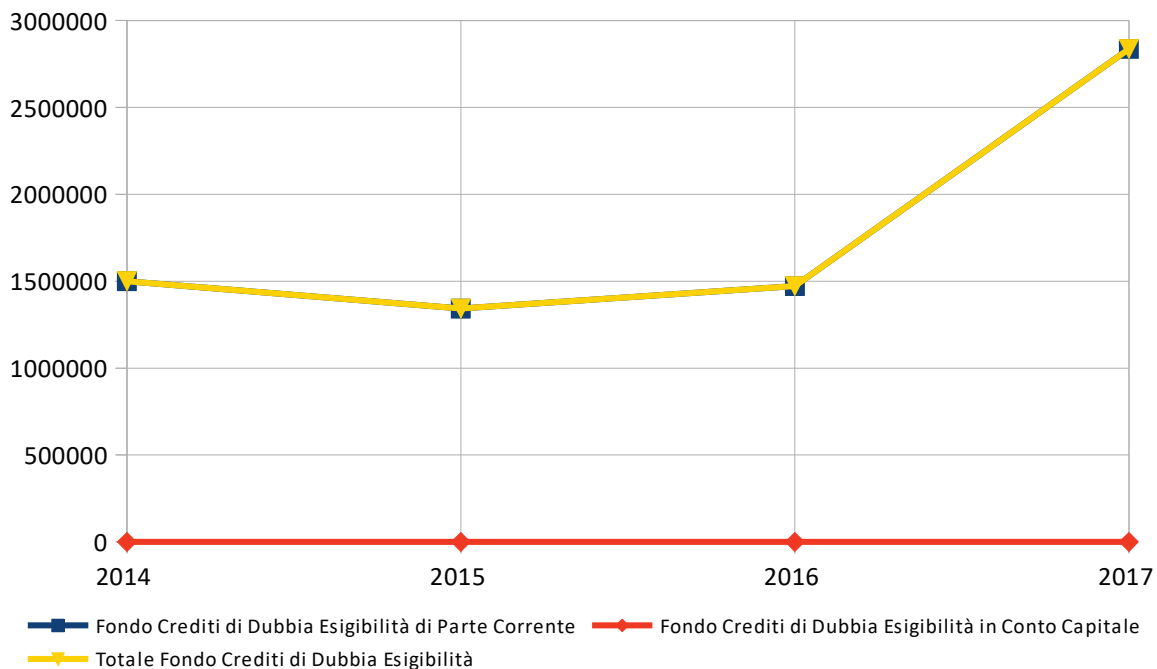
Pertanto, se l'ammontare dei residui attivi non subisce significative variazioni nel tempo, anche la quota del risultato di amministrazione accantonata al fondo crediti di dubbia esigibilità tende ad essere stabile e, di conseguenza, gran parte dell'accantonamento al fondo crediti di dubbia esigibilità effettuato annualmente nel Bilancio di Previsione per evitare di spendere entrate non esigibili nell'esercizio, non è destinato a confluire nella quota del risultato di amministrazione accantonata per il Fondo Crediti di Dubbia Esigibilità.

Infatti, se i residui attivi sono stabili nel tempo, nella quota del risultato di amministrazione accantonata per il Fondo Crediti di Dubbia Esigibilità confluisce solo la parte del fondo accantonato nel Bilancio di Previsione di importo pari agli utilizzi del Fondo Crediti a seguito della cancellazione o dello stralcio dei crediti dal bilancio.

	2014	2015	2016	2017
Titolo 1 - Entrate correnti di natura tributaria,contributiva e perequativa				
Tipologia 0101 - Imposte tasse e proventi assimilati	0,00	951.933,40	1.443.809,82	2.705.051,50
Totale Titolo 1	0,00	951.933,40	1.443.809,82	2.705.051,50
Titolo 3 - Entrate extratributarie				
Tipologia 0100 - Vendita di beni e servizi e proventi derivanti dalla gestione dei beni	0,00	368.879,34	21.433,30	131.467,01
Tipologia 0200 - Proventi derivanti dall'attività di controllo e repressione delle irregolarità e degli illeciti	0,00	0,00	6.756,88	0,00
Tipologia 0500 - Rimborsi e altre entrate correnti	0,00	22.233,57	0,00	0,00
Totale Titolo 3	0,00	391.112,91	28.190,18	131.467,01

	2014	2015	2016	2017
Fondo Crediti di Dubbia Esigibilità di Parte Corrente	1.500.000	1.343.046,31	1.472.000,00	2.836.518,51
Fondo Crediti di Dubbia Esigibilità in Conto Capitale	0,00	0,00	0,00	0,00
Totale Fondo Crediti di Dubbia Esigibilità	1.500.000	1.343.046,31	1.472.000,00	2.836.518,51

Nota:il prospetto prende in considerazione solo gli anni in cui vige l'attuale decreto D.Lgs. 118/11.



ACCANTONAMENTI VOLONTARI AL FONDO CREDITI DI DUBBIA ESIGIBILITÀ

Come previsto dal vigente decreto, è possibile effettuare svalutazioni di importo maggiore, purché sia allegata un'adeguata motivazione.

L'Ente per questo Rendiconto ha optato per un accantonamento in linea con quello obbligatorio calcolato nell'omonimo prospetto, tenuto conto del fatto che l'ente si è adeguato al metodo di calcolo ordinario del fondo crediti di dubbia esigibilità ed ha un consistente fondo accantonamento per spese e rischi futuri ove negli anni passati erano stati accantonati fondi per rischi credito e contenzioso.

1.4 EQUILIBRIO DI BILANCIO

Il prospetto degli equilibri di bilancio consente di verificare gli equilibri dei saldi finanziari in sede di Rendiconto.

Infatti oltre ad essere deliberato in pareggio finanziario di competenza tra tutte le entrate e le spese, comprensivo dell'utilizzo dell'avanzo di amministrazione o del recupero del disavanzo di amministrazione e degli utilizzi del Fondo Pluriennale Vincolato, e a garantire un fondo di cassa finale non negativo, il Bilancio deve prevedere:

- l'equilibrio di parte corrente in termini di competenza finanziaria tra le spese correnti (incrementate dalle spese per trasferimenti in c/capitale e dalle quote di capitale delle rate di ammortamento dei mutui e prestiti) e le entrate correnti (incrementate dai contributi destinati al rimborso dei prestiti, dal fondo pluriennale vincolato di parte corrente e dall'utilizzo dell'avanzo di competenza di parte corrente). All'equilibrio di parte corrente concorrono anche le entrate in conto capitale destinate al finanziamento di spese correnti in base a specifiche disposizioni di legge o dei principi contabili e l'eventuale saldo negativo delle partite finanziarie.
- l'equilibrio in conto capitale in termini di competenza finanziaria tra le spese di investimento e tutte le risorse acquisite per il loro finanziamento costituite dalle entrate in conto capitale, dall'accensione di prestiti, dal fondo pluriennale vincolato in c/capitale, dall'utilizzo dell'avanzo di competenza in c/capitale e da quelle risorse di parte corrente destinate agli investimenti dalla legge o dai principi contabili.

ANDAMENTO PLURIENNALE DELL'EQUILIBRIO

EQUILIBRIO ECONOMICO FINANZIARIO		2014	2015	2016	2017
Fondo di cassa all'inizio dell'esercizio		0,00	8.547.157,09	8.290.929,70	10.414.172,70
A) Fondo pluriennale vincolato di entrata per spese correnti	(+)	0,00	2.548.143,16	475.061,57	679.437,60
AA) Recupero disavanzo di amministrazione esercizio precedente	(-)	0,00	0,00	0,00	0,00
B) Entrate Titoli 1.00 - 2.00 - 3.00	(+)	0,00	33.007.934,10	32.416.250,45	32.468.588,95
<i>di cui per estinzione anticipata di prestiti</i>		0,00	0,00	0,00	0,00
C) Entrate Titolo 4.02 06 - Contributi agli investimenti direttamente destinati al rimborso dei prestiti da amministrazioni pubbliche	(+)	0,00	0,00	0,00	0,00
D) Spese Titolo 1.00- Spese correnti	(-)	0,00	31.430.968,01	30.243.097,15	30.041.849,76
DD) Fondo pluriennale vincolato di parte corrente (di spesa)		0,00	475.061,57	679.437,60	816.931,61
E) Spese Titolo 2.04 - Altri trasferimenti in conto capitale	(-)	0,00	0,00	0,00	0,00
F) Spese Titolo 4.00 - Quote di capitale amm.to dei mutui e prestiti obbligazionari	(-)	0,00	2.128.342,92	1.991.805,84	2.252.499,06
<i>di cui per estinzione anticipata di prestiti</i>		0,00	49.641,94	0,00	0,00
G) Somma finale (G=A-AA+B+C-D-E-F)		0,00	1.521.704,76	-23.028,57	36.746,12
H) Utilizzo avanzo di amministrazione per spese correnti	(+)	0,00	2.008.000,00	913.336,60	557.337,43
<i>di cui per estinzione anticipata di prestiti</i>		0,00	0,00	85.376,32	381.513,72
I) Entrate di parte capitale destinate a spese correnti in base a specifiche disposizioni di legge o dei principi contabili	(+)	0,00	750.000,00	344.859,00	570.000,00
<i>di cui per estinzione anticipata di prestiti</i>		0,00	0,00	55.000,00	45.000,00
L) Entrate di parte corrente destinate a spese di investimento in base a specifiche	(-)	0,00	0,00	48.294,91	15.714,82

disposizioni di legge o dei principi contabili					
M) Entrate da accensione di prestiti destinate a estinzione anticipata dei prestiti	(+)	0,00	0,00	0,00	0,00
EQUILIBRIO DI PARTE CORRENTE (O=G+H+I-L+M)		0,00	4.279.704,76	1.186.872,12	1.148.368,73
P) Utilizzo avanzo di amministrazione per spese di investimento	(+)	0,00	2.523.661,13	553.920,00	2.393.549,07
Q) Fondo pluriennale vincolato per spese in conto capitale iscritto in entrata	(+)	0,00	15.937.231,97	8.280.699,08	6.717.561,09
R) Entrate Titoli 4.00-5.00-6.00	(+)	0,00	6.062.814,39	4.124.641,71	8.290.961,38
C) Entrate Titolo 4.02 06 - Contributi agli investimenti direttamente destinati al rimborso dei prestiti da amministrazioni pubbliche	(-)	0,00	0,00	0,00	0,00
I) Entrate di parte capitale destinate a spese correnti in base a specifiche disposizioni di legge o dei principi contabili	(-)	0,00	750.000,00	344.859,00	570.000,00
S1) Entrate Titolo 5.02 per Riscossione crediti di breve termine	(-)	0,00	0,00	0,00	0,00
S2) Entrate Titolo 5.03 per Riscossione crediti di medio-lungo termine	(-)	0,00	0,00	0,00	0,00
T) Entrate titolo 5.04 relative a Altre entrate per riduzioni di attività finanziaria	(-)	0,00	0,00	0,00	0,00
L) Entrate di parte corrente destinate a spese di investimento in base a specifiche disposizioni di legge o dei principi contabili	(+)	0,00	0,00	48.294,91	15.714,82
M) Entrate da accensione di prestiti destinate a estinzione anticipata dei prestiti	(-)	0,00	0,00	0,00	0,00
U) Spese Titolo 2.00 - Spese in conto capitale	(-)	0,00	12.913.229,62	3.015.614,27	4.794.335,05
UU) Fondo pluriennale vincolato in c/capitale (di spesa)	(-)	0,00	8.280.699,08	6.717.561,09	11.036.270,11
V) Spese Titolo 3.01 per Acquisizione di attività finanziarie	(-)	0,00	0,00	3.000,00	56.700,00
E) Spese Titolo 2.04 - Trasferimenti in conto capitale	(+)	0,00	0,00	0,00	0,00
EQUILIBRIO DI PARTE CAPITALE (Z=P+Q+R-C-I-S1-S2-T+L-M-U-V+E)		0,00	2.579.778,79	2.926.521,34	960.481,20
S1) Entrate Titolo 5.02 per Riscossione crediti di breve termine	(+)	0,00	0,00	0,00	0,00
S2) Entrate Titolo 5.03 per Riscossione crediti di medio-lungo termine	(+)	0,00	0,00	0,00	0,00
T) Entrate titolo 5.04 relative a Altre entrate per riduzioni di attività finanziaria	(+)	0,00	0,00	0,00	0,00
X1) Spese Titolo 3.02 per Concessione crediti di breve termine	(-)	0,00	0,00	0,00	0,00
X2) Spese Titolo 3.03 per Concessione crediti di medio-lungo termine	(-)	0,00	0,00	0,00	0,00
Y) Spese Titolo 3.04 per Altre spese per acquisizione di attività finanziarie	(-)	0,00	0,00	0,00	0,00
EQUILIBRIO FINALE (W=O+Z+S1+S2-T-X1-X2-Y)		0,00	6.859.483,55	4.113.393,46	2.108.849,93
EQUILIBRIO DI PARTE CORRENTE (O)		0,00	4.279.704,76	1.186.872,12	1.148.368,73
H) Utilizzo avanzo di amministrazione per spese correnti	(-)	0,00	2.008.000,00	913.336,60	557.337,43
Entrate non ricorrenti che non hanno dato copertura a impegni	(-)	0,00	0,00	0,00	0,00
EQUILIBRIO DI PARTE CORRENTE AI FINI DELLA COPERTURA DI INVESTIMENTI PLURIENNALI		0,00	2.271.704,76	273.535,52	591.031,30

Nota: il prospetto prende in considerazione solo gli anni in cui vige l'attuale decreto D.Lgs. 118/11.

1.5 INDICATORI FINANZIARI ED ECONOMICI

L'analisi dello stato strutturale dell'Ente è effettuata attraverso una serie di indicatori che interessano aspetti diversi della gestione dell'Ente, definendo rapporti tra valori finanziari e fisici (ad esempio la pressione tributaria per abitante o la spesa corrente per abitante) o rapporti tra valori esclusivamente finanziari (ad esempio il grado di autonomia impositiva o il grado di autonomia finanziaria).

Il raffronto dei valori del Rendiconto della Gestione 2017 con i dati relativi ai Rendiconti 2016 e 2015 permette di valutare i risultati conseguiti dall'Amministrazione nel triennio, sebbene sia necessario tener conto della riclassificazione di alcune voci che rende tali valori non omogenei e quindi non perfettamente confrontabili.

GRADO DI AUTONOMIA FINANZIARIA

Le entrate correnti costituiscono le risorse destinate alla gestione dei servizi comunali; di questo importo complessivo le entrate tributarie ed extratributarie indicano la parte direttamente o indirettamente reperita dall'Ente. I trasferimenti correnti dello Stato, regione ed altri Enti formano invece le entrate derivate, quali risorse di terzi destinate a finanziare parte della gestione corrente.

Il grado di autonomia finanziaria rappresenta un indice della capacità dell'Ente di reperire con mezzi propri le risorse necessarie al finanziamento di tutte le spese di funzionamento dell'apparato comunale, erogazione di servizi ecc...

L'analisi dell'autonomia finanziaria assume una crescente rilevanza in un periodo di forte decentramento e di progressiva fiscalizzazione locale. Il sistema finanziario degli Enti locali, in passato basato prevalentemente sui trasferimenti statali, è ora basato sull'autonomia finanziaria dei Comuni, ossia sulla capacità dell'Ente di reperire, con mezzi propri, le risorse da destinare al soddisfacimento dei bisogni della collettività.

L'Ente per mantenere in essere i propri servizi istituzionali e non può contare sempre meno sui trasferimenti che gli derivano dallo Stato e da altri Enti pubblici; deve quindi focalizzare la propria attenzione sulle entrate proprie e sulla gestione di servizi in modo da realizzare il massimo delle economicità ed efficienza al fine di liberare risorse per altri servizi.

INDICE		2015	2016	2017
Autonomia Finanziaria=	Entrate Tributarie + Extratributarie	94,046%	94,856%	94,834%
	Entrate Correnti			

PRESSIONE FISCALE LOCALE E RESTITUZIONE ERARIALE PRO-CAPITE

Sono indicatori che consentono di individuare l'onere che grava sul cittadino per usufruire dei servizi forniti dall'Ente.

INDICE		2015	2016	2017
Pressione entrate proprie pro-capite =	Entrate Tributarie + Extratributarie	1.002,64	997,46	1.002,68
	N.Abitanti			

INDICE		2015	2016	2017
Pressione tributaria pro-capite =	Entrate Tributarie	677,21	658,26	673,30
	N.Abitanti			

GRADO DI RIGIDITÀ DEL BILANCIO

L'amministrazione dell'Ente nell'utilizzo delle risorse comunali è libera nella misura in cui il bilancio non è prevalentemente vincolato da impegni di spesa a lungo termine già assunti in precedenti esercizi. Conoscere, pertanto, il grado di rigidità del bilancio permette di individuare quale sia il margine di operatività per assumere nuove decisioni o iniziative economiche e finanziarie.

INDICE		2015	2016	2017
Rigidità strutturale=	Spese Personale + Rimborso mutui e interessi	35,260%	35,275%	35,157%
	Entrate Correnti			

Le spese fisse impegnate, per prassi, sono le spese del personale, le spese per il rimborso della quota capitale e interesse dei mutui. Quanto più il valore si avvicina all'unità tanto minori sono le possibilità di manovra dell'amministrazione che si trova con gran parte delle risorse correnti già utilizzate per il finanziamento delle spese per il personale e il rimborso della quota capitale e interessi dei mutui in scadenza.

In realtà, il grado di rigidità strutturale è notevolmente superiore all'indice sopra calcolato, in quanto sarebbero da considerare anche tutti i costi di funzionamento delle strutture (costi per consumo acqua, gas, energia elettrica, spese telefoniche, le imposte ecc..).

Volendo scomporre il grado di rigidità strutturale complessivo sopra evidenziato nelle due voci relative al costo del personale e al costo dei mutui si possono ottenere questi ulteriori indici:

INDICE		2015	2016	2017
Rigidità per costo personale=	Spese Personale	23,414%	24,039%	23,420%
	Entrate Correnti			

INDICE		2015	2016	2017
Rigidità per indebitamento=	Rimborso mutui e interessi	11,847%	11,236%	11,737%
	Entrate Correnti			

GRADO DI RIGIDITÀ PRO-CAPITE

Come accennato precedentemente, per prassi, i principali fattori di rigidità a lungo termine sono il costo del personale ed il livello di indebitamento. Questi fattori devono essere riportati alla dimensione sociale del Comune individuandone la ricaduta diretta sul cittadino

INDICE		2015	2016	2017
Rigidità strutturale pro-capite=	Spese Personale + Rimborso mutui e interessi	375,91	370,94	371,71
	N.Abitanti			

INDICE		2015	2016	2017
Rigidità costo del personale pro-capite=	Spese Personale	249,61	252,78	247,62
	N.Abitanti			

INDICE		2015	2016	2017
Rigidità indebitamento pro-capite=	Rimborso mutui e interessi	126,30	118,16	124,09
	N.Abitanti			

COSTO DEL PERSONALE

L'erogazione dei servizi è essenzialmente basata sulla struttura organizzativa dell'Ente, nella quale l'onere del personale assume un'importanza preponderante su ogni altro fattore produttivo impiegato.

Il costo del personale può essere visto come:

- parte del costo complessivo del totale delle spese correnti: in questo caso si evidenzia l'incidenza del costo del personale sul totale delle spese correnti del titolo 1°, oppure come costo medio pro-capite dato dal rapporto costo del personale/n° abitanti:
- rigidità costo del personale dato dal rapporto tra il totale delle spese per il personale e il totale delle entrate correnti; in pratica viene analizzato quanto delle entrate correnti è utilizzato per il finanziamento delle spese per il personale.

Gli indicatori sotto riportati, analizzano la spesa per il personale negli aspetti sopra descritti.

INDICE		2015	2016	2017
Incidenza spesa personale sulla spesa corrente=	Spesa Personale	24,588%	25,766%	25,312%
	Spese Correnti del titolo 1°			

INDICE		2015	2016	2017
Rigidità per costo personale pro-capite=	Spesa Personale	249,61	252,78	247,62
	N.Abitanti			

PARAMETRI DI DEFICIT STRUTTURALE

I parametri di deficit strutturale, meglio individuati come indicatori di sospetta situazione di deficiarietà strutturale, sono dei particolari tipi di indice previsti dal legislatore e applicati nei confronti di tutti gli Enti locali. Lo scopo di questi indici è fornire agli organi centrali un indizio, anche statistico, che riveli il grado di solidità della situazione finanziaria dell'Ente, o per meglio dire, che indichi l'assenza di una condizione di pre-dissesto strutturale.

Secondo la norma, infatti, sono considerati in condizioni strutturalmente deficitarie gli Enti locali che presentano gravi e incontrovertibili condizioni di squilibrio individuate dalla presenza di almeno la metà degli indicatori con un valore non coerente (fuori media) con il corrispondente dato di riferimento nazionale.

L'Ente non è mai risultato essere in deficit strutturale.

1.6 VERIFICA RISPETTO DEI VINCOLI DI FINANZA PUBBLICA

<i>Equilibrio Entrate Finali - Spese Finali</i>		<i>Competenza 2017</i>	<i>Competenza 2018</i>	<i>Competenza 2019</i>
A1) Fondo pluriennale vincolato di entrata per spese correnti (dal 2020 quota finanziata da entrate finali)	(+)	679.437,60	816.931,61	236.607,03
A2) Fondo pluriennale vincolato di entrata in conto capitale al netto delle quote finanziate da debito (dal 2020 quota finanziata da entrate finali)	(+)	6.717.561,09	11.036.270,11	10.972.000,00
A3) Fondo pluriennale vincolato di entrata per partite finanziarie (dal 2020 quota finanziata da entrate finali)	(+)	0,00	0,00	0,00
A) Fondo pluriennale vincolato di entrata (A1 + A2 + A3)	(+)	7.396.998,69	11.853.201,72	11.208.607,03
B) Titolo 1 - Entrate correnti di natura tributaria, contributiva e perequativa	(+)	20.949.134,85	20.820.553,35	20.805.353,35
-) Titolo 2 - Trasferimenti correnti	(+)	1.904.150,81	1.551.289,46	1.259.216,16
-) Trasferimenti correnti da escludere dai saldi finanza pubblica	(-)	0,00	0,00	0,00
C) Titolo 2 - Trasferimenti correnti validi ai fini dei saldi finanza pubblica	(+)	1.904.150,81	1.551.289,46	1.259.216,16
D) Titolo 3 - Entrate extratributarie	(+)	11.458.531,16	10.580.973,44	10.358.122,44
E) Titolo 4 - Entrate in c/capitale	(+)	11.033.602,67	16.796.000,00	7.698.000,00
F) Titolo 5 - Entrate da riduzione di attività finanziarie	(+)	0,00	0,00	0,00
G) SPAZI FINANZIARI ACQUISITI (1)	(+)	699.153,00	0,00	0,00
H1) Titolo 1 - Spese correnti al netto del fondo pluriennale vincolato	(+)	32.953.052,79	31.616.961,17	30.499.977,65
H2) Fondo pluriennale vincolato di parte corrente (dal 2020 quota finanziata da entrate finali)	(+)	816.931,61	236.607,03	236.607,03
H3) Fondo crediti di dubbia esigibilità di parte corrente (2)	(-)	590.000,00	610.200,00	717.800,00
H4) Fondo contenzioso (destinato a confluire nel risultato di amministrazione)	(-)	0,00	0,00	0,00
H5) Altri accantonamenti (destinati a confluire nel risultato di amministrazione) (3)	(-)	56.673,32	72.974,79	72.974,79
H) Titolo 1 - Spese correnti valide ai fini dei saldi di finanza pubblica (H=H1+H2-H3-H4-H5)	(-)	33.123.311,08	31.170.393,41	29.945.809,89
I1) Titolo 2 - Spese in c/ capitale al netto del fondo pluriennale vincolato	(+)	8.912.123,54	16.860.270,11	18.370.000,00
I2) Fondo pluriennale vincolato in c/capitale al netto delle quote finanziate da debito (dal 2020 quota finanziata da entrate finali)	(+)	11.036.270,11	10.972.000,00	2.800.000,00
I3) Fondo crediti di dubbia esigibilità in c/capitale (2)	(-)	0,00	0,00	0,00
I4) Altri accantonamenti (destinati a confluire nel risultato di amministrazione) (3)	(-)	0,00	0,00	0,00
I) Titolo 2 - Spese in c/capitale valide ai fini dei saldi di finanza pubblica (I=I1+I2-I3-I4)	(-)	19.948.393,65	27.832.270,11	21.170.000,00
L1) Titolo 3 - Spese per incremento di attività finanziaria al netto del fondo pluriennale vincolato	(+)	56.700,00	0,00	0,00
L2) Fondo pluriennale vincolato per partite finanziarie (dal 2020 quota finanziata da entrate finali)	(+)	0,00	0,00	0,00
L) Titolo 3 - Spese per incremento di attività finanziaria (L=L1+L2)	(-)	56.700,00	0,00	0,00
M) SPAZI FINANZIARI CEDUTI(1)	(-)	0,00	0,00	0,00
N) EQUILIBRIO DI BILANCIO AI SENSI DELL'ARTICOLO 9 DELLA LEGGE N. 243/2012 (4) (N=A+B+C+D+E+F+G-H-I-L-M)		313.166,45	2.599.354,45	213.489,09

III° MONITORAGGIO DELLE RISULTANZE DEL SALDO DI FINANZA PUBBLICA

<i>Saldo tra Entrate Finali e Spese in termini di competenza</i>		<i>Previsioni di Competenza 2017</i>	<i>Dati gestionali (stanziamenti F.P.V./ accertamenti e impegni) al 2017</i>
A1) Fondo pluriennale vincolato di entrata per spese correnti (dal 2020 quota finanziata da entrate finali) (2)	(+)	679.437,60	679.437,60
A2) Fondo pluriennale vincolato di entrata in conto capitale al netto della quota finanziata da debito (dal 2020 quota finanziata da entrate finali) (2)	(+)	6.717.561,09	6.717.561,09
A3) Fondo pluriennale vincolato di entrata che finanzia gli impegni cancellati definitivamente dopo l'approvazione del rendiconto dell'anno precedente (2)	(-)	0,00	492.227,37
A) Fondo pluriennale vincolato di entrata (A1 + A2 - A3)	(+)	7.396.998,69	6.904.771,32
B) Titolo 1 - Entrate correnti di natura tributaria, contributiva e perequativa	(+)	20.949.134,85	20.676.300,08
-) Titolo 2 - Trasferimenti correnti	(+)	1.904.150,81	1.677.182,65
-) Trasferimenti correnti da escludere dai saldi finanza pubblica	(-)	0,00	0,00
C) Titolo 2 - Trasferimenti correnti validi ai fini dei saldi finanza pubblica	(+)	1.904.150,81	1.677.182,65
D) Titolo 3 - Entrate extratributarie	(+)	11.458.531,16	10.115.106,22
E) Titolo 4 - Entrate in c/capitale	(+)	11.033.602,67	7.876.295,38
F) Titolo 5 - Entrate da riduzione di attività finanziarie	(+)	0,00	0,00
G) SPAZI FINANZIARI ACQUISITI (3)	(+)	699.153,00	699.153,00
H1) Titolo 1 - Spese correnti al netto del fondo pluriennale vincolato	(+)	32.953.052,79	30.041.849,76
H2) Fondo pluriennale vincolato di parte corrente (dal 2020 quota finanziata da entrate finali) (2)	(+)	816.931,61	816.931,61
H3) Fondo crediti di dubbia esigibilità di parte corrente (4)	(-)	590.000,00	0,00
H4) Fondo contenzioso (destinato a confluire nel risultato di amministrazione) (5)	(-)	0,00	0,00
H5) Altri accantonamenti (destinati a confluire nel risultato di amministrazione) (5)	(-)	56.673,32	0,00
H) Titolo 1 - Spese correnti valide ai fini dei saldi di finanza pubblica (H=H1+H2-H3-H4-H5)	(-)	33.123.311,08	30.858.781,37
I1) Titolo 2 - Spese in c/ capitale al netto del fondo pluriennale vincolato	(+)	8.912.123,54	4.794.335,05
I2) Fondo pluriennale vincolato in c/capitale al netto delle quote finanziate da debito (dal 2020 quota finanziata da entrate finali) (2)	(+)	11.036.270,11	11.036.270,11
I3) Fondo crediti di dubbia esigibilità in c/capitale (4)	(-)	0,00	0,00
I4) Altri accantonamenti (destinati a confluire nel risultato di amministrazione) (5)	(-)	0,00	0,00
I) Titolo 2 - Spese in c/capitale valide ai fini dei saldi di finanza pubblica (I=I1+I2-I3-I4)	(-)	19.948.393,65	15.830.605,16
L) Titolo 3 - Spese per incremento di attività finanziaria	(-)	56.700,00	56.700,00
M) SPAZI FINANZIARI CEDUTI (3)	(-)	0,00	0,00
N) SALDO TRA ENTRATE E SPESE FINALI VALIDE AI FINI DEI SALDI DI FINANZA PUBBLICA (N=A+B+C+D+E+F+G-H-I-L-M)		313.166,45	1.202.722,12
O) OBIETTIVO DI SALDO FINALE DI COMPETENZA 2017		195.132,75	195.132,75
P) DIFFERENZA TRA IL SALDO TRA ENTRATE E SPESE FINALI E OBIETTIVO DI SALDO FINALE DI COMPETENZA (N-O) (6)		118.033,70	1.0007.589,37

Si precisa che la certificazione del PAREGGIO DI BILANCIO 2017 – Art. 1 c. 470, 470bis, 471, 473 e 474 della L. 232/2016 – dalla quale risulta che il vincolo è stato rispettato è stata trasmessa alla Ragioneria Generale dello Stato in data 28/03/2018.

1.7 TEMPESTIVITÀ DI PAGAMENTO

Come istituito dalla L. 89/2014 (già DL 66/2014) e dal D.P.C.M del 22/09/2014, le pubbliche amministrazioni elaborano un indicatore trimestrale e annuale dei propri tempi medi di pagamento relativi agli acquisti di beni, servizi e forniture, denominato: «indicatore trimestrale o annuale di tempestività dei pagamenti».

L'indicatore di tempestività dei pagamenti è calcolato come la somma, per ciascuna fattura emessa a titolo corrispettivo di una transazione commerciale, dei giorni effettivi intercorrenti tra la data di scadenza della fattura o richiesta equivalente di pagamento e la data di pagamento ai fornitori moltiplicata per l'importo dovuto, rapportata alla somma degli importi pagati nel periodo di riferimento.

Ai fini del calcolo dell'indicatore si intende per:

- a) "transazione commerciale": i contratti, comunque denominati, tra imprese e pubbliche amministrazioni, che comportano, in via esclusiva o prevalente, la consegna di merci o la prestazione di servizi contro il pagamento di un prezzo;
- b) "giorni effettivi": tutti i giorni da calendario, compresi i festivi;
- c) "data di pagamento": la data di trasmissione dell'ordinativo di pagamento in tesoreria;
- d) "data di scadenza": i termini previsti dall'art. 4 del decreto legislativo 9 ottobre 2002, n. 231, come modificato dal decreto legislativo 9 novembre 2012, n. 192;
- e) "importo dovuto": la somma da pagare entro il termine contrattuale o legale di pagamento, comprese le imposte, i dazi, le tasse o gli oneri applicabili indicati nella fattura o nella richiesta equivalente di pagamento.

Sono esclusi dal calcolo i periodi in cui la somma era inesigibile essendo la richiesta di pagamento oggetto di contestazione o contenzioso.

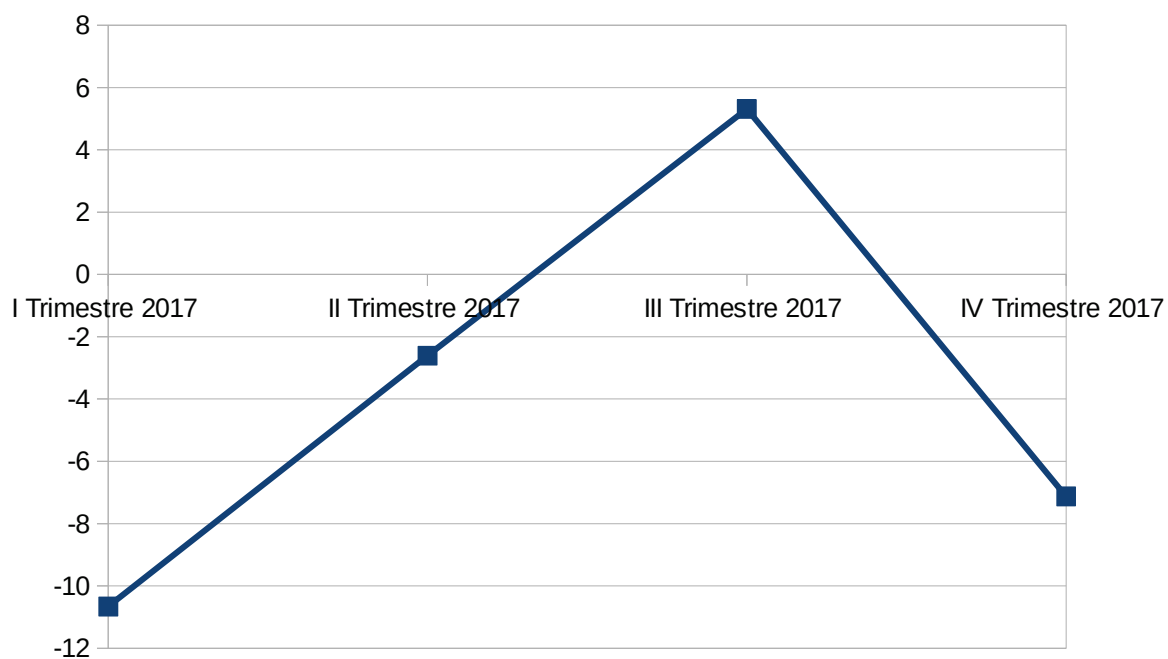
Come si evince dai dati risultanti dai grafici esposti di seguito, l'Ente si è prefissato da tempo l'intento di migliorare costantemente le tempistiche di pagamento, facendo soprattutto ricorso a tecnologie e meccanismi quali la fattura elettronica prevista per legge per le PA, gli atti di liquidazione informatico e la firma digitale che permettono uno snellimento dei tempi operativi di pagamento.

Si precisa che nel prospetto seguente le fatture con delle tempistiche di pagamento oltre i 60/90 gg., riguardano situazione di contestazione con i fornitori o di contenzioso, molte sono relative ad una contestazione che si è risolta nel corso del 2017 con il fornitore ENEL SOLE che gestisce il servizio di manutenzione impianti d'illuminazione pubblica.

PROSPETTO DELL'INDICE TRIMESTRALE E ANNUALE DI TEMPESTIVITÀ DEI PAGAMENTI

<i>I Trimestre 2017</i>	<i>II Trimestre 2017</i>	<i>III Trimestre 2017</i>	<i>IV Trimestre 2017</i>	<i>Anno 2017</i>
-10,66	-2,61	5,31	-7,13	-3,78

Nota: il prospetto prende in considerazione solo gli anni in cui vige l'istituzione del calcolo sancito dal D.P.C.M del 22/09/2014



DETTAGLIO DELLE TRANSAZIONI COMMERCIALI EFFETTUATE IN SEGUITO ALLA SCADENZA DEI TERMINI DI PAGAMENTO PREVISTI

	<i>Data Scadenza</i>	<i>Data Pagamento</i>	<i>Differenza</i>
FATTURA n° 1430035397 del 30/06/2014 di € 2.609,31	30/07/2014	01/12/2017	1220
FATTURA n° 1430058952 del 31/10/2014 di € 2.609,31	30/11/2014	01/12/2017	1097
FATTURA n° 1530008156 del 28/02/2015 di € 2.609,31	29/04/2015	07/12/2017	953
FATTURA n° V1-2014 3086/4 del 22/10/2014 di € 350,01	23/11/2014	21/02/2017	821
FATTURA n° Y 00000001 del 25/02/2016 di € 201,48	06/04/2016	27/02/2017	327
FATTURA n° V4/2016/22/1 del 17/03/2016 di € 5.000,00	21/04/2016	21/02/2017	306
FATTURA n° V4/2016/22/2 del 17/03/2016 di € 700,00	21/04/2016	21/02/2017	306
FATTURA n° 1630023612 del 24/05/2016 di € 10.437,25	23/06/2016	03/08/2017	406
FATTURA n° 00109 del 01/08/2016 di € 57,72	30/09/2016	15/02/2017	138
FATTURA n° 1010368949 del 24/08/2016 di € 8,31	31/10/2016	14/02/2017	106
FATTURA n° 2063/CPA del 30/09/2016 di € 378,40	30/11/2016	23/01/2017	54
FATTURA n° 41-2016/P del 24/10/2016 di € 904,85	23/11/2016	04/04/2017	132
FATTURA n° 0000916900007314 del 14/11/2016 di € 122,00	05/12/2016	19/01/2017	45
FATTURA n° 0550120160000816200 del 30/11/2016 di € 260,71	30/12/2016	10/01/2017	11
FATTURA n° 11/PA del 02/11/2016 di € 3.922,98	30/11/2016	26/01/2017	57
FATTURA n° 1630062354 del 30/11/2016 di € 1.230,98	29/01/2017	16/05/2017	107
FATTURA n° 170 del 30/11/2016 di € 2.710,32	04/01/2017	23/02/2017	50
FATTURA n° 11 del 16/12/2016 di € 960,00	15/01/2017	09/02/2017	25
FATTURA n° 1/3288/2 del 30/11/2016 di € 196,46	30/01/2017	01/02/2017	2
FATTURA n° 01/PA del 21/12/2016 di € 187,20	21/01/2017	10/02/2017	20
PARCELLA n° 6E/2016 del 22/12/2016 di € 200,00	21/01/2017	30/01/2017	9
FATTURA n° V2/2016/379 del 20/12/2016 di € 281,73	21/01/2017	26/01/2017	5
FATTURA n° 1/PA del 30/11/2016 di € 328,18	27/01/2017	09/02/2017	13
FATTURA n° 383.P/2016 del 30/11/2016 di € 6.064,49	28/01/2017	30/01/2017	2
FATTURA n° 1630062885 del 29/12/2016 di € 1.453,02	27/02/2017	05/05/2017	67
FATTURA n° 63/1 del 01/12/2016 di € 1.000,00	31/12/2016	11/01/2017	11
FATTURA n° 63/2 del 01/12/2016 di € 220,00	31/12/2016	11/01/2017	11
FATTURA n° 200/2016/1 del 02/12/2016 di € 9.556,66	22/01/2017	16/02/2017	25
FATTURA n° 200/2016/2 del 02/12/2016 di € 740,00	22/01/2017	16/02/2017	25
FATTURA n° 200/2016/3 del 02/12/2016 di € 5.766,68	22/01/2017	16/02/2017	25
FATTURA n° 396/01/1 del 01/12/2016 di € 1.676,46	15/01/2017	16/01/2017	1
FATTURA n° 396/01/2 del 01/12/2016 di € 3.886,76	15/01/2017	16/01/2017	1
FATTURA n° 396/01/3 del 01/12/2016 di € 667,95	15/01/2017	16/01/2017	1
FATTURA n° 501009 del 31/12/2016 di € 2.928,00	11/02/2017	27/02/2017	16
FATTURA n° 73/2016/C del 31/12/2016 di € 351,14	11/02/2017	27/02/2017	16
FATTURA n° 04/PA del 13/01/2017 di € 3.863,33	13/02/2017	21/02/2017	8
FATTURA n° 1170220002 del 02/01/2017 di € 3.875,66	02/05/2017	04/05/2017	2

FATTURA n° 29 bis/1 del 18/11/2016 di € 5.096,24	18/12/2016	19/01/2017	32
FATTURA n° 530/1 del 22/11/2016 di € 22.597,50	24/12/2016	19/01/2017	26
FATTURA n° 482/E/1 del 23/12/2016 di € 3.314,22	22/01/2017	23/01/2017	1
FATTURA n° 482/E/2 del 23/12/2016 di € 4.061,27	22/01/2017	23/01/2017	1
FATTURA n° 482/E/3 del 23/12/2016 di € 3.556,10	22/01/2017	23/01/2017	1
FATTURA n° 23 del 30/11/2016 di € 118,04	31/12/2016	23/01/2017	23
FATTURA n° FATTPA 1_17 del 20/01/2017 di € 750,00	19/02/2017	21/02/2017	2
FATTURA n° V17-003297 del 12/01/2017 di € 62,50	19/02/2017	17/03/2017	26
FATTURA n° 0000001/PA del 25/01/2017 di € 355,26	25/02/2017	27/02/2017	2
FATTURA n° FATTPA 1_17 del 27/01/2017 di € 1.220,00	26/02/2017	07/03/2017	9
FATTURA n° FATTPA 2_17 del 27/01/2017 di € 4.288,30	26/02/2017	07/03/2017	9
FATTURA n° 1/PA del 26/01/2017 di € 1.356,74	26/01/2017	30/01/2017	4
FATTURA n° 4117E/1 del 30/12/2016 di € 532,53	31/01/2017	02/02/2017	2
FATTURA n° 4117E/2 del 30/12/2016 di € 37,47	31/01/2017	02/02/2017	2
FATTURA n° 1630064801 del 31/12/2016 di € 36.912,16	30/01/2017	05/05/2017	95
FATTURA n° 0300016 del 31/01/2017 di € 1.184,34	04/03/2017	28/03/2017	24
FATTURA n° 164/PA del 02/02/2017 di € 1.094,15	04/03/2017	29/03/2017	25
FATTURA n° 1730004069 del 31/01/2017 di € 9.304,10	22/03/2017	04/04/2017	13
FATTURA n° 1630068690 del 31/12/2016 di € 2.609,31	30/01/2017	05/05/2017	95
FATTURA n° 6170009173 del 31/01/2017 di € 172,04	08/03/2017	17/03/2017	9
FATTURA n° 6170009174 del 31/01/2017 di € 155,09	08/03/2017	17/03/2017	9
FATTURA n° 13/2017 del 31/01/2017 di € 2.587,56	08/03/2017	22/03/2017	14
FATTURA n° 8201008858 del 01/02/2017 di € 29,00	10/03/2017	13/03/2017	3
FATTURA n° 5 del 31/01/2017 di € 382,23	02/05/2017	12/05/2017	10
FATTURA n° 1 del 31/01/2017 di € 1.676,19	29/07/2017	01/08/2017	3
PARCELLA n° 00006 del 10/02/2017 di € 1.275,00	12/03/2017	20/06/2017	100
FATTURA n° 3-PA/1 del 23/12/2016 di € 840,00	09/02/2017	17/02/2017	8
FATTURA n° 186/2016/1 del 29/12/2016 di € 300,74	28/01/2017	23/02/2017	26
FATTURA n° 186/2016/2 del 29/12/2016 di € 762,15	28/01/2017	23/02/2017	26
FATTURA n° 133/FATT_EL del 16/02/2017 di € 1.950,00	18/03/2017	03/04/2017	16
FATTURA n° 134/FATT_EL del 16/02/2017 di € 650,00	18/03/2017	18/05/2017	61
FATTURA n° 173/FATT_EL del 17/02/2017 di € 650,00	22/03/2017	23/03/2017	1
FATTURA n° 000001-2017-E del 07/02/2017 di € 1.403,00	22/03/2017	29/03/2017	7
FATTURA n° 4220117X00000372 del 06/12/2016 di € 6.060,56	01/03/2017	02/03/2017	1
FATTURA n° 0300025 del 21/02/2017 di € 411,76	26/03/2017	28/03/2017	2
FATTURA n° 001242/D/1 del 30/12/2016 di € 207,40	10/02/2017	01/03/2017	19
FATTURA n° 1630065011/1 del 31/12/2016 di € 9.078,25	19/02/2017	04/04/2017	44
FATTURA n° 1630065011/2 del 31/12/2016 di € 225,85	19/02/2017	04/04/2017	44
FATTURA n° 6000014564 del 25/02/2017 di € 310,09	25/06/2017	08/08/2017	44
FATTURA n° 110044996 del 20/02/2017 di € 9.051,77	26/03/2017	07/04/2017	12
FATTURA n° 0000001 del 24/02/2017 di € 800,00	26/03/2017	28/03/2017	2
FATTURA n° 0000001/A/1 del 06/10/2016 di € 79,46	05/11/2016	16/03/2017	131

FATTURA n° 0000001/A/2 del 06/10/2016 di € 338,54	05/11/2016	16/03/2017	131
FATTURA n° 110069199 del 28/02/2017 di € 82,30	02/04/2017	07/04/2017	5
FATTURA n° 110069186 del 28/02/2017 di € 153,52	02/04/2017	07/04/2017	5
FATTURA n° 110069193 del 28/02/2017 di € 12,58	02/04/2017	07/04/2017	5
FATTURA n° 110055148 del 28/02/2017 di € 154,09	02/04/2017	07/04/2017	5
FATTURA n° 110069231 del 28/02/2017 di € 8.069,67	02/04/2017	07/04/2017	5
FATTURA n° 0000917900001141 del 07/03/2017 di € 14.163,47	27/03/2017	03/04/2017	7
PARCELLA n° 0000001/PA del 08/03/2017 di € 3.108,56	09/04/2017	24/04/2017	15
FATTURA n° 0000002 del 31/01/2017 di € 1.819,53	01/05/2017	04/05/2017	3
FATTURA n° 0000002 del 16/03/2017 di € 19.800,00	15/04/2017	21/04/2017	6
FATTURA n° 17PA/1 del 01/02/2017 di € 1.038,23	03/03/2017	21/03/2017	18
FATTURA n° 17PA/2 del 01/02/2017 di € 7.740,08	03/03/2017	21/03/2017	18
FATTURA n° 17PA/3 del 01/02/2017 di € 1.721,92	03/03/2017	21/03/2017	18
FATTURA n° 17PA/4 del 01/02/2017 di € 2.461,42	03/03/2017	21/03/2017	18
FATTURA n° FATTPA 5_17 del 20/03/2017 di € 8.678,59	19/04/2017	20/04/2017	1
FATTURA n° PA0000030 del 28/02/2017 di € 183,00	20/04/2017	25/05/2017	35
FATTURA n° 03PA/2017 del 21/03/2017 di € 2.013,00	21/04/2017	28/04/2017	7
FATTURA n° 69NI del 06/03/2017 di € 6.090,24	09/04/2017	19/04/2017	10
FATTURA n° 1617008670 del 22/03/2017 di € 906,74	23/04/2017	05/05/2017	12
FATTURA n° 1617008668 del 22/03/2017 di € 724,84	23/04/2017	05/05/2017	12
FATTURA n° 000001-2017-PA/1 del 23/01/2017 di € 2.930,39	24/02/2017	29/03/2017	33
FATTURA n° 000001-2017-PA/2 del 23/01/2017 di € 32,95	24/02/2017	29/03/2017	33
FATTURA n° 0000917900001686 del 27/03/2017 di € 7.536,18	18/04/2017	07/06/2017	50
FATTURA n° 000002-2017-E/1 del 14/02/2017 di € 675,79	22/03/2017	03/04/2017	12
FATTURA n° 000002-2017-E/2 del 14/02/2017 di € 300,21	22/03/2017	03/04/2017	12
FATTURA n° 1730012092 del 31/03/2017 di € 2.609,31	30/04/2017	05/05/2017	5
FATTURA n° 256/PA/2 del 28/03/2017 di € 2.400,94	28/05/2017	08/06/2017	11
FATTURA n° 8/PA del 31/03/2017 di € 65,00	03/05/2017	04/05/2017	1
FATTURA n° 80029/4 del 28/03/2017 di € 130,90	03/05/2017	04/05/2017	1
FATTURA n° 1730015489 del 31/03/2017 di € 36.912,16	30/04/2017	05/05/2017	5
FATTURA n° 1730015488 del 31/03/2017 di € 101.647,64	30/04/2017	05/05/2017	5
FATTURA n° 277/03 del 13/12/2016 di € 180,00	04/05/2017	10/05/2017	6
FATTURA n° FE17-043 del 05/04/2017 di € 753,94	05/06/2017	13/06/2017	8
FATTURA n° FE17-042 del 05/04/2017 di € 428,22	05/06/2017	13/06/2017	8
FATTURA n° FATTPA 5_17 del 06/04/2017 di € 1.982,50	06/04/2017	13/04/2017	7
FATTURA n° 43/2017 del 31/03/2017 di € 2.907,93	06/05/2017	20/06/2017	45
FATTURA n° 423/PA del 07/04/2017 di € 502,28	07/05/2017	18/05/2017	11
FATTURA n° 000007-2017-SER RAC del 10/04/2017 di € 29.000,00	10/05/2017	18/05/2017	8
FATTURA n° PA0000046 del 31/03/2017 di € 183,00	11/05/2017	25/05/2017	14
FATTURA n° 682/FATT_EL del 10/04/2017 di € 650,00	11/05/2017	18/05/2017	7
FATTURA n° 1/PA/1 del 23/07/2016 di € 150,00	24/08/2016	12/04/2017	231
FATTURA n° 3 del 31/03/2017 di € 361,00	13/05/2017	25/05/2017	12

FATTURA n° 23-2017/P del 13/04/2017 di € 15,01	13/05/2017	07/06/2017	25
FATTURA n° 7440012839 del 12/04/2017 di € 1.439,98	30/09/2017	19/10/2017	19
FATTURA n° PA 2017/0032 del 14/04/2017 di € 543,78	18/05/2017	25/05/2017	7
FATTURA n° 4/1 del 03/04/2017 di € 1.000,00	03/05/2017	04/05/2017	1
FATTURA n° 4/2 del 03/04/2017 di € 277,71	03/05/2017	04/05/2017	1
FATTURA n° 0074000573/1 del 10/03/2017 di € 113,24	20/04/2017	28/04/2017	8
FATTURA n° 0074000573/2 del 10/03/2017 di € 222,46	20/04/2017	28/04/2017	8
FATTURA n° 10/PA/1 del 23/03/2017 di € 8.835,00	22/04/2017	28/04/2017	6
FATTURA n° 02PA/2017/1 del 27/02/2017 di € 5.165,97	30/03/2017	28/04/2017	29
FATTURA n° 1/PA del 02/05/2017 di € 9.760,00	01/06/2017	05/06/2017	4
FATTURA n° 1630064799/1 del 31/12/2016 di € 8.197,32	30/01/2017	05/05/2017	95
FATTURA n° 1630064799/2 del 31/12/2016 di € 99.029,30	30/01/2017	05/05/2017	95
FATTURA n° 19PA/1 del 22/03/2017 di € 1.542,44	21/04/2017	11/05/2017	20
FATTURA n° 19PA/2 del 22/03/2017 di € 8.772,00	21/04/2017	11/05/2017	20
FATTURA n° 19PA/3 del 22/03/2017 di € 7.710,91	21/04/2017	11/05/2017	20
FATTURA n° 19PA/4 del 22/03/2017 di € 3.577,42	21/04/2017	11/05/2017	20
FATTURA n° 30/PA del 04/05/2017 di € 174,06	31/07/2017	01/08/2017	1
FATTURA n° 31/PA del 04/05/2017 di € 163,13	31/07/2017	01/08/2017	1
FATTURA n° 211.P/2017 del 30/04/2017 di € 10.053,08	04/06/2017	05/06/2017	1
FATTURA n° 1/1201/1 del 28/04/2017 di € 893,00	28/06/2017	04/07/2017	6
FATTURA n° 1/1201/2 del 28/04/2017 di € 196,46	28/06/2017	04/07/2017	6
FATTURA n° 33/PA del 10/05/2017 di € 135,70	31/07/2017	01/08/2017	1
FATTURA n° 2/PA17 del 28/04/2017 di € 614,76	09/06/2017	12/06/2017	3
FATTURA n° 1 del 12/05/2017 di € 1.100,00	11/06/2017	05/07/2017	24
FATTURA n° 129/E del 29/04/2017 di € 8.129,81	29/04/2017	23/05/2017	24
FATTURA n° 34/PA/1 del 11/05/2017 di € 1.461,10	31/07/2017	01/08/2017	1
FATTURA n° 34/PA/2 del 11/05/2017 di € 201,50	31/07/2017	01/08/2017	1
FATTURA n° 1137904121 del 14/05/2017 di € 102,59	31/07/2017	01/08/2017	1
FATTURA n° 6/PA del 11/05/2017 di € 250,00	16/06/2017	05/07/2017	19
FATTURA n° 58/1 del 28/02/2017 di € 15.000,00	06/04/2017	23/05/2017	47
FATTURA n° 108/1 del 28/03/2017 di € 15.000,00	29/04/2017	23/05/2017	24
FATTURA n° 35/PA del 17/05/2017 di € 156,14	31/07/2017	01/08/2017	1
FATTURA n° 1731211/02/2 del 21/03/2017 di € 85,37	02/06/2017	07/09/2017	97
FATTURA n° 1617013404 del 18/05/2017 di € 358,16	22/06/2017	26/06/2017	4
FATTURA n° 9/PA del 29/05/2017 di € 5.683,47	29/05/2017	05/06/2017	7
FATTURA n° 43/PA del 30/05/2017 di € 701,81	31/07/2017	07/09/2017	38
FATTURA n° 1/E del 31/05/2017 di € 432,75	30/06/2017	08/08/2017	39
FATTURA n° 39/2017/PA del 01/06/2017 di € 319,35	01/07/2017	05/07/2017	4
FATTURA n° 5700001372 del 11/04/2017 di € 465,75	31/07/2017	19/10/2017	80
FATTURA n° 5700001833 del 24/05/2017 di € 685,30	31/08/2017	19/10/2017	49
FATTURA n° 80046/4 del 19/05/2017 di € 103,77	06/07/2017	12/07/2017	6
FATTURA n° 47/PA del 08/06/2017 di € 247,42	31/08/2017	07/09/2017	7

FATTURA n° 204 del 29/05/2017 di € 4.880,00	08/07/2017	25/09/2017	79
FATTURA n° 176419579 del 08/06/2017 di € 434,54	06/09/2017	11/12/2017	96
FATTURA n° 2/PA/1 del 31/03/2017 di € 2.732,41	12/05/2017	16/06/2017	35
FATTURA n° 2/PA/2 del 31/03/2017 di € 1.089,14	12/05/2017	16/06/2017	35
FATTURA n° 000001-2017-FT ELET del 09/06/2017 di € 3.050,00	14/07/2017	21/07/2017	7
FATTURA n° 120/PA del 08/06/2017 di € 115,12	31/07/2017	03/08/2017	3
FATTURA n° 542016P51280/ del 31/10/2016 di € 1.326,47	15/07/2017	08/11/2017	116
FATTURA n° 542016 P63019/ del 27/12/2016 di € 132,74	15/07/2017	08/11/2017	116
FATTURA n° 63/2017 del 31/05/2017 di € 1.828,17	15/07/2017	16/11/2017	124
FATTURA n° 52/PA del 20/06/2017 di € 1.259,25	31/08/2017	07/09/2017	7
FATTURA n° 002241700017/1 del 19/05/2017 di € 9.500,00	19/06/2017	26/06/2017	7
FATTURA n° F4-1700554 del 21/06/2017 di € 1.162,11	21/07/2017	27/07/2017	6
PARCELLA n° 7/PA del 23/06/2017 di € 1.047,31	24/07/2017	03/08/2017	10
FATTURA n° 2160/PA del 26/06/2017 di € 1.194,75	27/07/2017	03/08/2017	7
FATTURA n° FATTPA 7_17 del 28/06/2017 di € 2.487,58	28/07/2017	18/08/2017	21
FATTURA n° 412 del 27/06/2017 di € 378,20	31/07/2017	27/09/2017	58
FATTURA n° FATT.N.1-2017-PA del 28/06/2017 di € 12.002,60	28/07/2017	20/09/2017	54
FATTURA n° V2/549464 del 29/06/2017 di € 653,38	28/08/2017	07/09/2017	10
FATTURA n° 0000021 del 23/06/2017 di € 262,01	31/07/2017	27/09/2017	58
FATTURA n° 1010427073 del 29/06/2017 di € 373,12	30/07/2017	03/08/2017	4
FATTURA n° 001141700010 del 30/06/2017 di € 57,88	02/08/2017	08/08/2017	6
FATTURA n° 58/PA del 03/07/2017 di € 585,00	30/09/2017	09/11/2017	40
FATTURA n° 00003/01 del 30/06/2017 di € 95,00	03/08/2017	21/09/2017	49
FATTURA n° 02/PA del 30/06/2017 di € 17.049,50	05/08/2017	23/08/2017	18
FATTURA n° 59/PA del 12/07/2017 di € 1.012,16	30/09/2017	17/11/2017	48
FATTURA n° 01/E del 14/07/2017 di € 2.464,40	16/08/2017	05/09/2017	20
FATTURA n° 13/PA del 18/07/2017 di € 1.647,78	18/07/2017	27/07/2017	9
FATTURA n° 626 del 05/07/2017 di € 325,74	17/08/2017	18/08/2017	1
FATTURA n° VNA-17-41169 del 15/07/2017 di € 554,66	13/10/2017	02/11/2017	20
FATTURA n° 8201065281 del 06/07/2017 di € 3.546,42	25/07/2017	10/08/2017	16
FATTURA n° FATTPA 8_17 del 06/07/2017 di € 4.270,00	19/08/2017	20/09/2017	32
FATTURA n° 5/PB del 21/07/2017 di € 195,50	20/08/2017	14/09/2017	25
FATTURA n° 5600000660 del 27/07/2017 di € 2.535,81	26/08/2017	12/10/2017	47
FATTURA n° 28 del 12/06/2017 di € 455,06	12/07/2017	07/08/2017	26
FATTURA n° 72/PA del 25/07/2017 di € 456,55	30/09/2017	30/10/2017	30
FATTURA n° 69/PA del 25/07/2017 di € 624,96	30/09/2017	17/11/2017	48
FATTURA n° 915/PA del 30/07/2017 di € 1.002,65	30/08/2017	05/09/2017	6
FATTURA n° 1530071178/1 del 31/12/2015 di € 57.578,11	30/01/2016	03/08/2017	551
FATTURA n° 1530071178/2 del 31/12/2015 di € 49.648,51	30/01/2016	03/08/2017	551
FATTURA n° 1530071179/1 del 31/12/2015 di € 4.976,46	30/01/2016	03/08/2017	551
FATTURA n° 1530071179/2 del 31/12/2015 di € 31.935,70	30/01/2016	03/08/2017	551
FATTURA n° 74/PA del 04/08/2017 di € 536,80	31/10/2017	17/11/2017	17

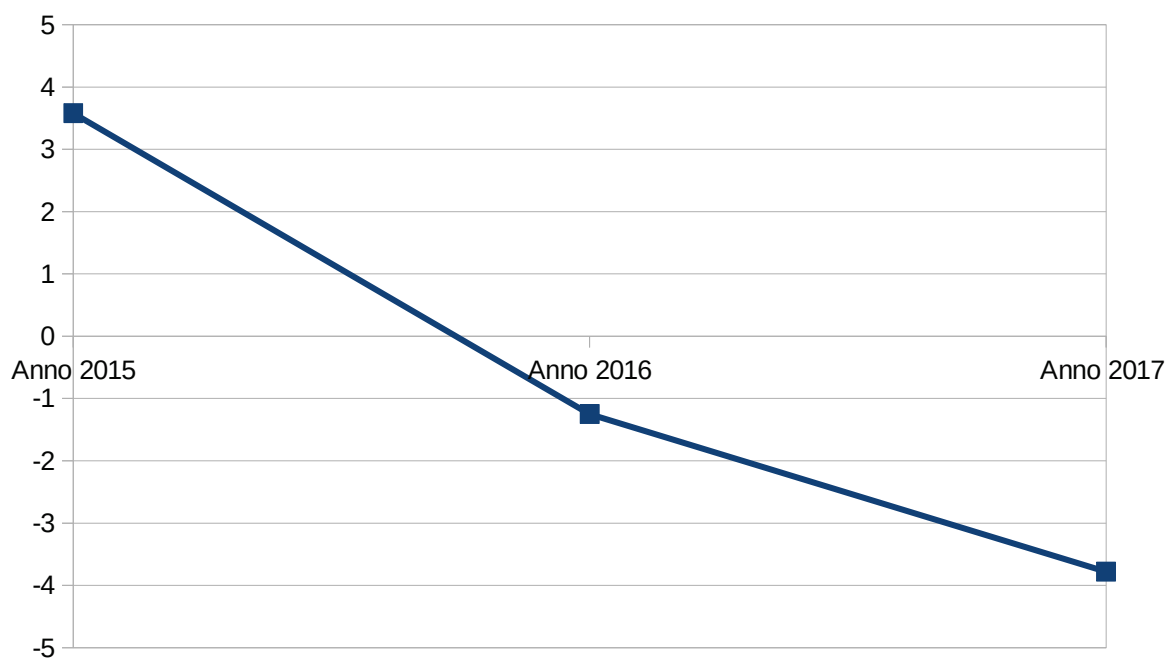
FATTURA n° 542017 P39204 del 31/07/2017 di € 1.485,52	30/09/2017	03/11/2017	34
FATTURA n° FATTPA 2_17 del 03/08/2017 di € 6.978,40	02/09/2017	02/10/2017	30
FATTURA n° 54-2017/E del 03/08/2017 di € 1.462,78	02/09/2017	03/11/2017	62
FATTURA n° 4 del 04/08/2017 di € 805,20	03/09/2017	13/09/2017	10
FATTURA n° 12/PA del 07/08/2017 di € 180,00	06/09/2017	11/09/2017	5
FATTURA n° 0300087 del 26/07/2017 di € 1.269,16	06/09/2017	14/09/2017	8
FATTURA n° 28/PA del 07/08/2017 di € 2.684,00	06/09/2017	11/09/2017	5
FATTURA n° 653 del 28/02/2017 di € 73,71	09/09/2017	14/09/2017	5
FATTURA n° GZ/25 del 10/08/2017 di € 63,01	10/09/2017	24/10/2017	44
FATTURA n° GZ/26 del 10/08/2017 di € 113,25	10/09/2017	24/10/2017	44
FATTURA n° 64/PA del 10/08/2017 di € 289,21	10/09/2017	11/09/2017	1
FATTURA n° 4/2 del 31/07/2017 di € 2.991,00	13/09/2017	13/11/2017	61
FATTURA n° 0061538 del 21/08/2017 di € 113,93	08/10/2017	19/10/2017	11
FATTURA n° 4/PA del 24/08/2017 di € 3.053,55	23/09/2017	30/10/2017	37
FATTURA n° 0061803 del 28/08/2017 di € 99,58	14/10/2017	19/10/2017	5
FATTURA n° 8017165116 del 31/08/2017 di € 8,00	30/09/2017	02/10/2017	2
FATTURA n° 933/01 del 25/08/2017 di € 809,00	06/10/2017	12/10/2017	6
FATTURA n° 45/PA del 31/08/2017 di € 1.168,20	11/10/2017	16/10/2017	5
FATTURA n° 000082-2017-SERVIZI del 31/08/2017 di € 5.241,94	11/10/2017	12/10/2017	1
FATTURA n° 0300135 del 09/09/2017 di € 790,19	12/10/2017	19/10/2017	7
FATTURA n° PJ00088670/1 del 31/07/2017 di € 226,20	14/09/2017	18/09/2017	4
FATTURA n° PJ00088670/2 del 31/07/2017 di € 772,25	14/09/2017	18/09/2017	4
FATTURA n° PJ00088670/3 del 31/07/2017 di € 1.302,20	14/09/2017	18/09/2017	4
FATTURA n° PJ00088670/4 del 31/07/2017 di € 41,00	14/09/2017	18/09/2017	4
FATTURA n° PJ00088670/5 del 31/07/2017 di € 59,37	14/09/2017	18/09/2017	4
FATTURA n° PJ00088670/6 del 31/07/2017 di € 402,49	14/09/2017	18/09/2017	4
FATTURA n° PJ00088670/7 del 31/07/2017 di € 70,00	14/09/2017	18/09/2017	4
FATTURA n° 80054/4 del 09/08/2017 di € 37,05	14/10/2017	19/10/2017	5
FATTURA n° 80053/4 del 09/08/2017 di € 114,20	14/10/2017	19/10/2017	5
FATTURA n° 17300192 del 14/09/2017 di € 627,00	18/10/2017	15/11/2017	28
FATTURA n° 4/3 del 31/07/2017 di € 11.000,00	13/09/2017	13/11/2017	61
FATTURA n° 000216/PA del 30/09/2017 di € 12.221,50	05/11/2017	06/11/2017	1
FATTURA n° 21PA/1 del 06/09/2017 di € 561,53	06/10/2017	16/10/2017	10
FATTURA n° 21PA/2 del 06/09/2017 di € 7.782,04	06/10/2017	16/10/2017	10
FATTURA n° 21PA/3 del 06/09/2017 di € 1.959,67	06/10/2017	16/10/2017	10
FATTURA n° 3158/PA del 11/10/2017 di € 644,87	11/12/2017	15/12/2017	4
FATTURA n° 75/2017PA del 13/10/2017 di € 89,00	12/11/2017	15/11/2017	3
PARCELLA n° 0000003/PA/1 del 08/09/2017 di € 820,00	19/10/2017	20/10/2017	1
PARCELLA n° 0000003/PA/2 del 08/09/2017 di € 220,42	19/10/2017	20/10/2017	1
FATTURA n° 11/1 del 31/05/2017 di € 585,67	31/08/2017	19/10/2017	49
FATTURA n° 11/2 del 31/05/2017 di € 564,41	31/08/2017	19/10/2017	49
FATTURA n° 3/154 del 19/10/2017 di € 915,00	30/11/2017	18/12/2017	18

FATTURA n° 4/PA del 20/10/2017 di € 11.999,99	19/11/2017	21/12/2017	32
FATTURA n° P/21 del 19/10/2017 di € 2.505,70	19/10/2017	30/10/2017	11
FATTURA n° FATTPA 1282_17 del 27/10/2017 di € 50,00	26/11/2017	28/11/2017	2
FATTURA n° 35/PA/1 del 21/09/2017 di € 3.324,45	22/10/2017	02/11/2017	11
FATTURA n° 79658015/1 del 01/09/2017 di € 1.220,00	01/11/2017	02/11/2017	1
FATTURA n° 79658015/2 del 01/09/2017 di € 155,58	01/11/2017	02/11/2017	1
FATTURA n° 79658015/3 del 01/09/2017 di € 117,21	01/11/2017	02/11/2017	1
FATTURA n° 1074002186/1 del 24/08/2017 di € 1.627,47	31/10/2017	02/11/2017	2
FATTURA n° 1074002186/2 del 24/08/2017 di € 43,36	31/10/2017	02/11/2017	2
NOTA DI DEBITO n° 5700002148 del 30/11/2017 di € 785,01	30/11/2017	14/12/2017	14
FATTURA n° 1530059341/1 del 31/10/2015 di € 36.300,00	30/12/2015	07/12/2017	708
FATTURA n° 1530059341/2 del 31/10/2015 di € 300,00	30/12/2015	07/12/2017	708

PROSPETTO PLURIENNALE DELL'INDICE ANNUALE DI TEMPESTIVITÀ DEI PAGAMENTI

Anno 2015	Anno 2016	Anno 2017
3,58	-1,25	-3,78

Nota: il prospetto prende in considerazione solo gli anni in cui vige l'istituzione del calcolo sancito dal D.P.C.M del 22/09/2014



2 - ANALISI DEGLI STANZIAMENTI

2.1 PREVISIONI APPROVATE

	ENTRATA		
	Competenza	Residuo	Cassa
Fondo di Cassa			10.414.172,70
Utilizzo Avanzo di Amm.ne	0,00	0,00	0,00
F.P.V. parte corrente	351.953,00	0,00	0,00
F.P.V. c/capitale	1.295.000,00	0,00	0,00
Titolo 1	20.762.179,65	6.613.266,43	27.375.446,08
Titolo 2	1.426.039,58	1.375.606,56	2.801.646,14
Titolo 3	10.748.401,88	2.760.081,55	13.508.483,43
Titolo 4	9.228.582,76	3.929.079,69	13.157.662,45
Titolo 5	0,00	384.325,91	384.325,91
Titolo 6	414.666,00	816.427,71	1.231.093,71
Titolo 7	6.000.000,00	0,00	6.000.000,00
Titolo 9	6.090.000,00	86.596,92	6.176.596,92
TOTALE	56.316.822,87	15.965.384,77	81.049.427,34

	SPESA		
	Competenza	Residuo	Cassa
Disavanzo di Amm.ne	0,00	0,00	0,00
Titolo 1	31.905.895,20	6.778.335,48	37.710.562,65
Titolo 2	10.413.248,76	9.684.440,92	17.707.689,68
Titolo 3	0,00	0,00	0,00
Titolo 4	1.907.678,91	0,00	1.907.678,91
Titolo 5	6.000.000,00	0,00	6.000.000,00
Titolo 7	6.090.000,00	1.033.401,80	7.123.401,80
TOTALE	56.316.822,87	17.496.178,20	70.449.333,04

2.2 VARIAZIONI DI BILANCIO

VARIAZIONI DI BILANCIO

Provvedimento	Numero	Data	Tipo	Descrizione	Saldo di Competenza	Saldo di Cassa
DELIBERA DI GIUNTA	67	02/03/2017	Competenza e Cassa		0,00	0,00
DETERMINAZIONE DIRIGENTE	364	09/03/2017	Competenza e Cassa		0,00	0,00
DELIBERA DI GIUNTA	90	16/03/2017	Competenza e Cassa		0,00	0,00
DELIBERA DI GIUNTA	106	23/03/2017	Competenza e Cassa		0,00	0,00
CONSIGLIO COMUNALE	33	30/03/2017	Competenza e Cassa		0,00	0,00
DELIBERA DI GIUNTA	107	31/03/2017	Competenza e Cassa		0,00	-760.490,67
CONSIGLIO COMUNALE	53	03/05/2017	Competenza e Cassa		0,00	108.966,94
DETERMINAZIONE DIRIGENTE	716	05/05/2017	Competenza e Cassa		0,00	0,00
DETERMINAZIONE DIRIGENTE	748	12/05/2017	Competenza e Cassa		0,00	0,00
CONSIGLIO COMUNALE	62	24/05/2017	Competenza e Cassa		0,00	-1.645.660,00
DELIBERA DI GIUNTA	179	26/05/2017	Competenza e Cassa		0,00	0,00
DELIBERA DI GIUNTA	208	12/06/2017	Competenza e Cassa		0,00	-100.961,70
DELIBERA DI GIUNTA	220	20/06/2017	Competenza e Cassa		0,00	0,00
DELIBERA DI GIUNTA	232	28/06/2017	Competenza e Cassa		0,00	0,00
CONSIGLIO COMUNALE	93	31/07/2017	Competenza e Cassa		0,00	-381.513,72
DELIBERA DI GIUNTA	294	21/08/2017	Competenza e Cassa		0,00	0,00
DELIBERA DI GIUNTA	307	21/08/2017	Competenza e Cassa		0,00	-34.770,00

DETERMINAZIONE DIRIGENTE	1338	24/08/2017	Competenza e Cassa		0,00	0,00
DELIBERA DI GIUNTA	335	14/09/2017	Competenza e Cassa		0,00	0,00
DETERMINAZIONE DIRIGENTE	1477	22/09/2017	Competenza e Cassa		0,00	0,00
DELIBERA DI GIUNTA	365	06/10/2017	Competenza e Cassa	3^ PRELEVAMENTO DAL FONDO DI RISERVA ORDINARIO PER L'ESERCIZIO FINANZIARIO 2017	0,00	0,00
DETERMINAZIONE DIRIGENTE	1587	12/10/2017	Competenza e Cassa		0,00	0,00
DETERMINAZIONE DIRIGENTE	1678	26/10/2017	Competenza e Cassa		0,00	0,00
CONSIGLIO COMUNALE	115	08/11/2017	Competenza e Cassa		0,00	-50.352,01
CONSIGLIO COMUNALE	116	08/11/2017	Competenza e Cassa		0,00	-54.200,00
DELIBERA DI GIUNTA	430	29/11/2017	Competenza e Cassa		0,00	0,00
DETERMINAZIONE DIRIGENTE	1970	05/12/2017	Competenza e Cassa	VARIAZIONE AL BILANCIO DI PREVISIONE 2017-2019 FRA GLI STANZIAMENTI DEL FONDO PLURIENNALE VINCOLATO E GLI STANZIAMENTI CORRELATI DI COMPETENZA DEL RESPONSABILE DEI SERVIZI FINANZIARI, AI SENSI DELL'ART. 175, COMMA 5-QUATER LETT. B), DEL TUEL D.LGS N.	0,00	-2.038.500,00
DETERMINAZIONE DIRIGENTE	2012	12/12/2017	Competenza e Cassa		0,00	0,00
DELIBERA DI GIUNTA	103	15/03/2018	Competenza		0,00	0,00

VARIAZIONI DI BILANCIO CHE COINVOLGONO L'AVANZO DI AMMINISTRAZIONE

<i>Provvedimento</i>	<i>Numero</i>	<i>Data</i>	<i>Descrizione</i>	<i>Saldo</i>
CONSIGLIO COMUNALE	53	03/05/2017		571.919,07
CONSIGLIO COMUNALE	62	24/05/2017		1.645.660,00
DELIBERA DI GIUNTA	208	12/06/2017		212.471,70
CONSIGLIO COMUNALE	93	31/07/2017		381.513,72
DELIBERA DI GIUNTA	307	21/08/2017		34.770,00
CONSIGLIO COMUNALE	115	08/11/2017		50.352,01
CONSIGLIO COMUNALE	116	08/11/2017		54.200,00

VARIAZIONI DI BILANCIO CHE COINVOLGONO IL FONDO DI RISERVA

<i>Provvedimento</i>	<i>Numero</i>	<i>Data</i>	<i>Descrizione</i>	<i>Saldo</i>
DELIBERA DI GIUNTA	67	02/03/2017	1^ PRELEVAMENTO DAL FONDO DI RISERVA ORDINARIO PER L'ESERCIZIO FINANZIARIO 2017	-20.000,00
DELIBERA DI GIUNTA	106	23/03/2017	2^ PRELEVAMENTO DAL FONDO DI RISERVA ORDINARIO PER L'ESERCIZIO FINANZIARIO 2017	-25.000,00
CONSIGLIO COMUNALE	33	30/03/2017		33.000,00
DELIBERA DI GIUNTA	365	06/10/2017	3^ PRELEVAMENTO DAL FONDO DI RISERVA ORDINARIO PER L'ESERCIZIO FINANZIARIO 2017	-24.014,82

VARIAZIONI DI BILANCIO CHE COINVOLGONO L'ANTICIPAZIONE DI CASSA

L'ente non ha ricorso all'anticipazione di cassa .

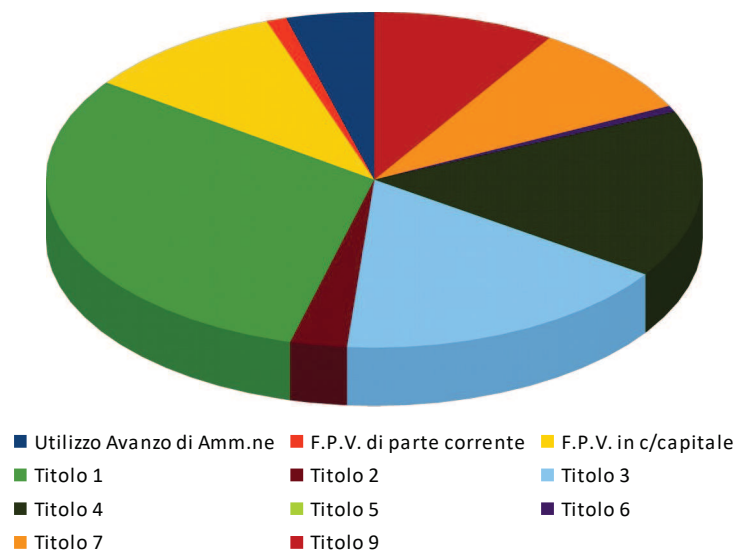
2.3 ASSESTAMENTO DI BILANCIO

ASSESTATO DI COMPETENZA

ENTRATA							SPESA							
	Previsione	Percentuale sul totale	Assestato	Percentuale sul totale	Differenza	Percentuale di variazione		Previsione	Percentuale sul totale	Assestato	Percentuale sul totale	Differenza	Percentuale di variazione	
Utilizzo Avanzo di Amm.ne F.P.V. di parte corrente F.P.V. in c/capitale Titolo 1 Titolo 2 Titolo 3 Titolo 4 Titolo 5 Titolo 6 Titolo 7 Titolo 9 TOTALE	0,00	0,000%	2.950.886,50	4,326%	2.950.886,50		Disavanzo di Amm.ne							
	351.953,00	0,625%	679.437,60	0,996%	327.484,60	93,048%								
	1.295.000,00	2,299%	6.717.561,09	9,847%	5.422.561,09	418,731%		0,00	0,000%	0,00	0,000%	0,00	0,000%	
	20.762.179,65	36,867%	20.949.134,85	30,709%	186.955,20	0,900%								
	1.426.039,58	2,532%	1.904.150,81	2,791%	478.111,23	33,527%		Titolo 1	31.905.895,20	56,654%	33.769.984,40	49,503%	1.864.089,20	5,842%
	10.748.401,88	19,086%	11.458.531,16	16,797%	710.129,28	6,607%		Titolo 2	10.413.248,76	18,490%	19.948.393,65	29,242%	9.535.144,89	91,567%
	9.228.582,76	16,387%	11.033.602,67	16,174%	1.805.019,91	19,559%		Titolo 3	0,00	0,000%	56.700,00	0,083%	56.700,00	
	0,00	0,000%	0,00	0,000%	0,00	0,000%		Titolo 4	1.907.678,91	3,387%	2.332.892,63	3,420%	425.213,72	22,290%
	414.666,00	0,736%	414.666,00	0,608%	0,00	0,000%		Titolo 5	6.000.000,00	10,654%	6.000.000,00	8,795%	0,00	0,000%
	6.000.000,00	10,654%	6.000.000,00	8,795%	0,00	0,000%		Titolo 7	6.090.000,00	10,814%	6.110.000,00	8,957%	20.000,00	0,328%
	6.090.000,00	10,814%	6.110.000,00	8,957%	20.000,00	0,328%		TOTALE	56.316.822,87	100,000%	68.217.970,68	100,000%	11.901.147,81	21,132%
	56.316.822,87	100,000%	68.217.970,68	100,000%	11.901.147,81	21,132%								

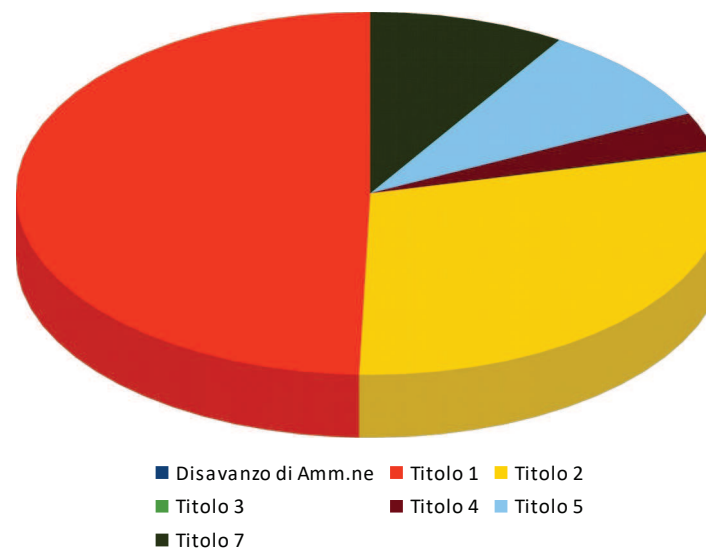
ENTRATA

Assestato di Competenza



SPESA

Assestato di Competenza



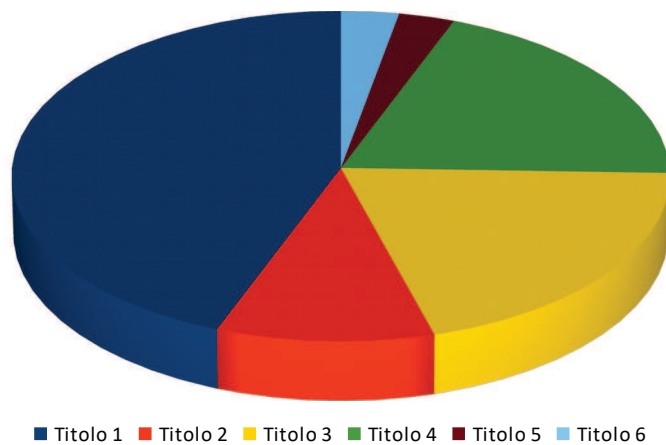
ASSESTATO DI RESIDUO

ENTRATA						
	<i>Previsione</i>	<i>Percentuale sul totale</i>	<i>Assestato</i>	<i>Percentuale sul totale</i>	<i>Differenza</i>	<i>Percentuale di variazione</i>
Titolo 1	6.613.266,43	41,423%	5.904.008,03	43,957%	-709.258,40	-10,725%
Titolo 2	1.375.606,56	8,616%	1.367.720,61	10,183%	-7.885,95	-0,573%
Titolo 3	2.760.081,55	17,288%	2.693.893,89	20,057%	-66.187,66	-2,398%
Titolo 4	3.929.079,69	24,610%	2.624.371,49	19,539%	-1.304.708,20	-33,206%
Titolo 5	384.325,91	2,407%	384.325,91	2,861%	0,00	0,000%
Titolo 6	816.427,71	5,114%	398.457,80	2,967%	-417.969,91	-51,195%
Titolo 7	0,00	0,000%	0,00	0,000%	0,00	0,000%
Titolo 9	86.596,92	0,542%	58.625,42	0,436%	-27.971,50	-32,301%
TOTALE	15.965.384,77	100,000%	13.431.403,15	100,000%	-2.533.981,62	-15,872%

SPESA						
	<i>Previsione</i>	<i>Percentuale sul totale</i>	<i>Assestato</i>	<i>Percentuale sul totale</i>	<i>Differenza</i>	<i>Percentuale di variazione</i>
Titolo 1	6.778.335,48	38,742%	5.760.426,90	68,157%	-1.017.908,58	-15,017%
Titolo 2	9.684.440,92	55,352%	1.668.111,37	19,737%	-8.016.329,55	-82,775%
Titolo 3	0,00	0,000%	0,00	0,000%	0,00	0,000%
Titolo 4	0,00	0,000%	0,00	0,000%	0,00	0,000%
Titolo 5	0,00	0,000%	0,00	0,000%	0,00	0,000%
Titolo 7	1.033.401,80	5,906%	1.023.121,95	12,106%	-10.279,85	-0,995%
TOTALE	17.496.178,20	100,000%	8.451.660,22	100,000%	-9.044.517,98	-51,694%

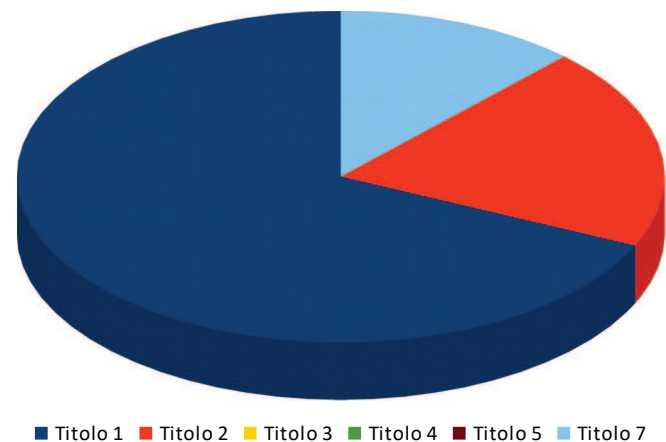
ENTRATA

Assestato di Residuo



SPESA

Assestato di Residuo

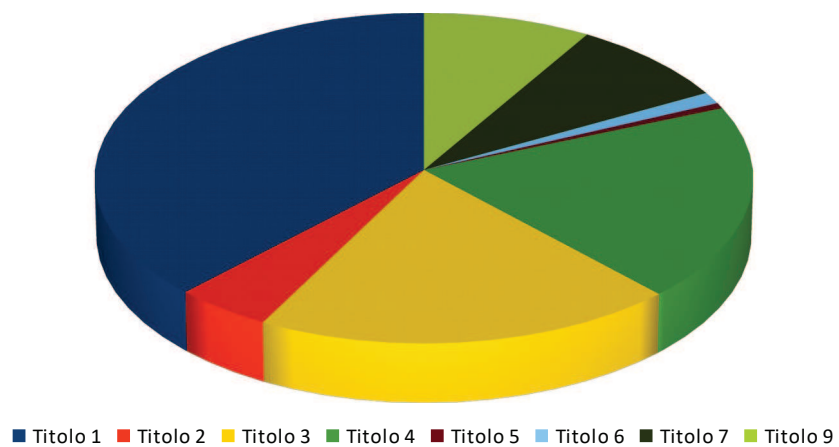


ASSESTATO DI CASSA

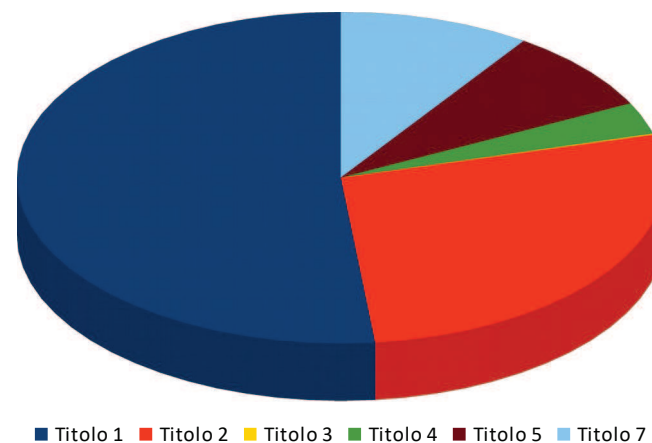
ENTRATA						
	Previsione	Percentuale sul totale	Assestato	Percentuale sul totale	Differenza	Percentuale di variazione
<i>Fondo di Cassa</i>	10.414.172,70	12,849%	9.068.817,19	11,284%	-1.345.355,51	-12,919%
<i>Titolo 1</i>	27.375.446,08	33,776%	26.853.142,88	33,412%	-522.303,20	-1,908%
<i>Titolo 2</i>	2.801.646,14	3,457%	3.271.871,42	4,071%	470.225,28	16,784%
<i>Titolo 3</i>	13.508.483,43	16,667%	14.152.425,05	17,609%	643.941,62	4,767%
<i>Titolo 4</i>	13.157.662,45	16,234%	13.657.974,16	16,994%	500.311,71	3,802%
<i>Titolo 5</i>	384.325,91	0,474%	384.325,91	0,478%	0,00	0,000%
<i>Titolo 6</i>	1.231.093,71	1,519%	813.123,80	1,012%	-417.969,91	-33,951%
<i>Titolo 7</i>	6.000.000,00	7,403%	6.000.000,00	7,465%	0,00	0,000%
<i>Titolo 9</i>	6.176.596,92	7,621%	6.168.625,42	7,675%	-7.971,50	-0,129%
TOTALE	81.049.427,34	100,000%	80.370.305,83	100,000%	-679.121,51	-0,838%

SPESA						
	Previsione	Percentuale sul totale	Assestato	Percentuale sul totale	Differenza	Percentuale di variazione
<i>Titolo 1</i>	37.710.562,65	53,529%	38.595.243,27	51,692%	884.680,62	2,346%
<i>Titolo 2</i>	17.707.689,68	25,135%	20.545.619,01	27,518%	2.837.929,33	16,027%
<i>Titolo 3</i>	0,00	0,000%	56.700,00	0,076%	56.700,00	
<i>Titolo 4</i>	1.907.678,91	2,708%	2.332.892,63	3,125%	425.213,72	22,290%
<i>Titolo 5</i>	6.000.000,00	8,517%	6.000.000,00	8,036%	0,00	0,000%
<i>Titolo 7</i>	7.123.401,80	10,111%	7.133.121,95	9,554%	9.720,15	0,136%
TOTALE	70.449.333,04	100,000%	74.663.576,86	100,000%	4.214.243,82	5,982%

Entrata
Assestato di Cassa



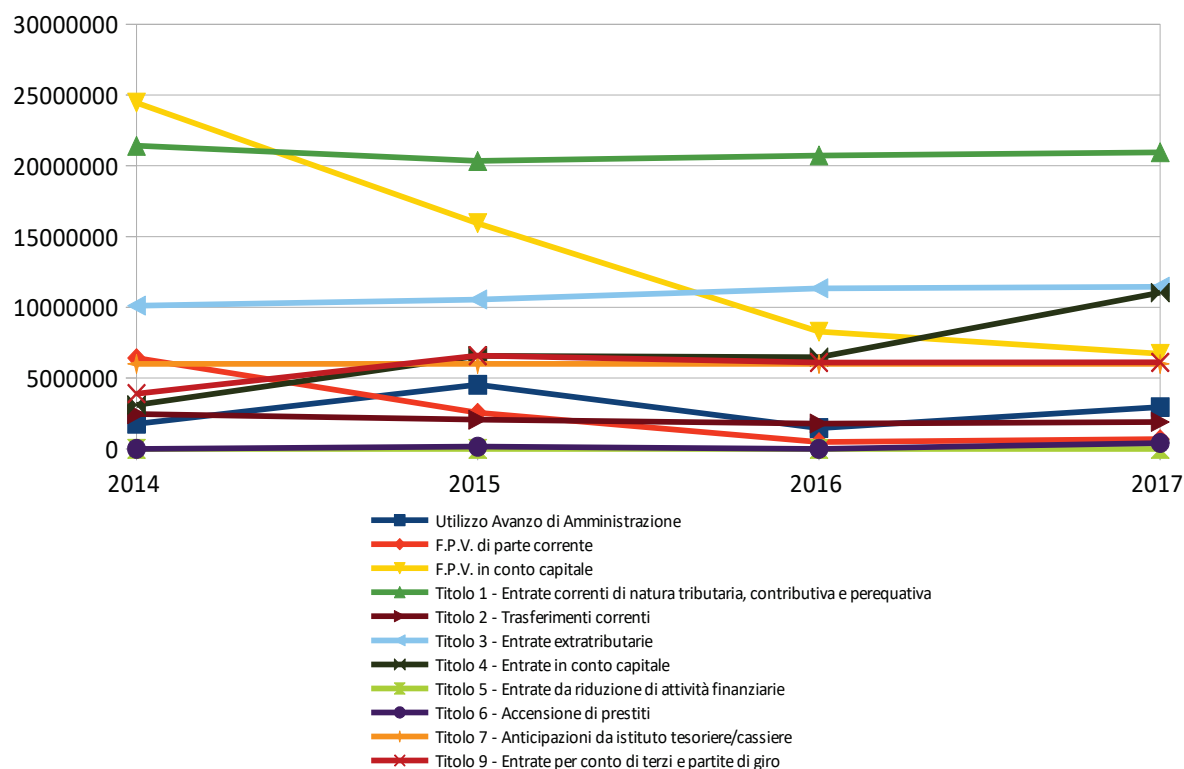
SPESA
Assestato di Cassa



ANDAMENTO DELL'ASSESTATO PLURIENNALE DELLE ENTRATE DI COMPETENZA

	2014	2015	2016	2017
Utilizzo Avanzo di Amministrazione	1.770.000,00	4.531.661,13	1.467.256,60	2.950.886,50
F.P.V. di parte corrente	6.415.413,54	2.548.143,16	475.061,57	679.437,60
F.P.V. in conto capitale	24.451.923,73	15.937.231,97	8.280.699,08	6.717.561,09
Titolo 1 - Entrate correnti di natura tributaria, contributiva e perequativa	21.414.285,41	20.336.037,02	20.726.153,33	20.949.134,85
Titolo 2 - Trasferimenti correnti	2.458.939,94	2.057.284,26	1.787.701,39	1.904.150,81
Titolo 3 - Entrate extratributarie	10.117.755,18	10.550.713,72	11.345.424,96	11.458.531,16
Titolo 4 - Entrate in conto capitale	3.102.216,00	6.558.050,18	6.474.506,00	11.033.602,67
Titolo 5 - Entrate da riduzione di attività finanziarie	0,00	0,00	0,00	0,00
Titolo 6 - Accensione di prestiti	0,00	150.000,00	0,00	414.666,00
Titolo 7 - Anticipazioni da istituto tesoriere/cassiere	6.000.000,00	6.000.000,00	6.000.000,00	6.000.000,00
Titolo 9 - Entrate per conto di terzi e partite di giro	3.900.000,00	6.580.000,00	6.100.000,00	6.110.000,00
TOTALE	79.630.533,80	75.249.121,44	62.656.802,93	68.217.970,68

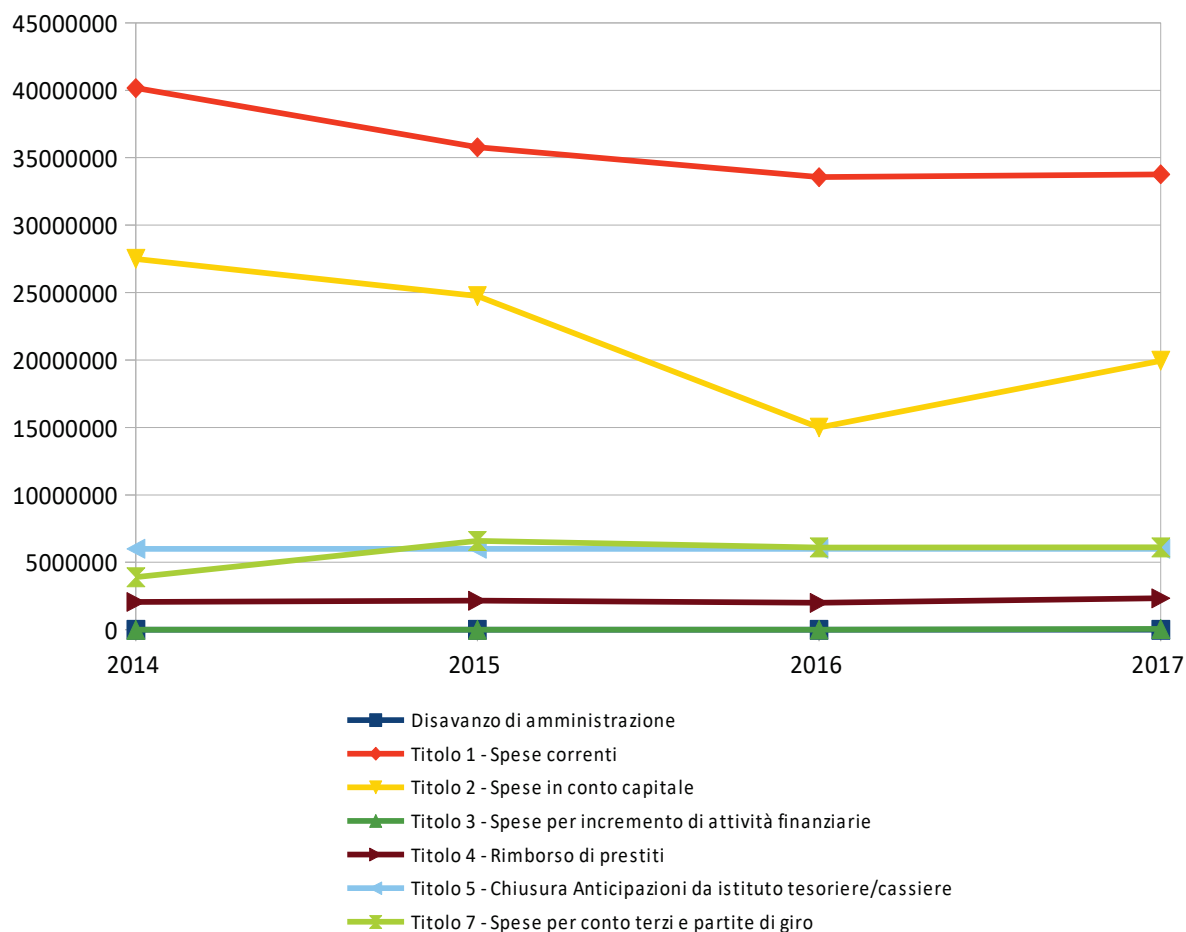
Nota: il prospetto prende in considerazione solo gli anni in cui vige l'attuale decreto D.Lgs. 118/11.



ANDAMENTO DELL'ASSESTATO PLURIENNALE DELLE SPESE DI COMPETENZA

	2014	2015	2016	2017
Disavanzo di amministrazione	0,00	0,00	0,00	0,00
Titolo 1 - Spese correnti	40.165.199,10	35.773.497,68	33.559.698,49	33.769.984,40
Titolo 2 - Spese in conto capitale	27.504.139,73	24.738.943,28	14.992.860,99	19.948.393,65
Titolo 3 - Spese per incremento di attività finanziarie	0,00	0,00	4.700,00	56.700,00
Titolo 4 - Rimborso di prestiti	2.061.194,97	2.156.680,48	1.999.543,45	2.332.892,63
Titolo 5 - Chiusura Anticipazioni da istituto tesoriere/cassiere	6.000.000,00	6.000.000,00	6.000.000,00	6.000.000,00
Titolo 7 - Spese per conto terzi e partite di giro	3.900.000,00	6.580.000,00	6.100.000,00	6.110.000,00
TOTALE	79.630.533,80	75.249.121,44	62.656.802,93	68.217.970,68

Nota: il prospetto prende in considerazione solo gli anni in cui vige l'attuale decreto D.Lgs. 118/11.



3 - ANALISI DELLA GESTIONE DELLA COMPETENZA

3.1 QUADRO GENERALE RIASSUNTIVO DELLA GESTIONE DI COMPETENZA

ENTRATE	Accertato 2014	Accertato 2015	Accertato 2016	Accertato 2017
Utilizzo Avanzo di Amm.ne	1.770.000,00	4.531.661,13	1.467.256,60	2.950.886,50
F.P.V. di parte corrente	6.415.413,54	2.548.143,16	475.061,57	679.437,60
F.P.V. in c/capitale	24.451.923,73	15.937.231,97	8.280.699,08	6.717.561,09
Titolo 1	21.342.666,09	20.967.151,56	20.292.092,88	20.676.300,08
Titolo 2	2.011.393,29	1.965.169,39	1.667.431,00	1.677.182,65
Titolo 3	9.983.498,63	10.075.613,15	10.456.726,57	10.115.106,22
Titolo 4	2.188.568,12	5.912.814,39	4.124.641,71	7.876.295,38
Titolo 5	0,00	0,00	0,00	0,00
Totale Entrate Finali	35.526.126,13	38.920.748,49	36.540.892,16	40.344.884,33
Titolo 6	0,00	150.000,00	0,00	414.666,00
Titolo 7	0,00	0,00	0,00	0,00
Titolo 9	2.329.374,42	4.360.410,55	4.081.527,30	4.910.265,99
Totale dell'Esercizio	37.855.500,55	43.431.159,04	40.622.419,46	45.669.816,32
TOTALE COMPLESSIVO	70.492.837,82	66.448.195,30	50.845.436,71	56.017.701,51
DISAVANZO DELL'ESERCIZIO	0,00	0,00	0,00	0,00
TOTALE A PAREGGIO	70.492.837,82	66.448.195,30	50.845.436,71	56.017.701,51

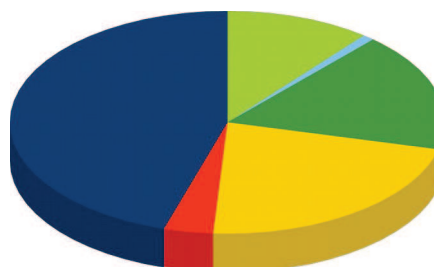
SPESE	Impegnato 2014	Impegnato 2015	Impegnato 2016	Impegnato 2017
Disavanzo di Amm.ne	0,00	0,00	0,00	0,00
Titolo 1	32.218.612,13	31.430.968,01	30.243.097,15	30.041.849,76
F.P.V. di parte corrente	2.548.143,16	475.061,57	679.437,60	816.931,61
Titolo 2	8.116.613,59	12.913.229,62	3.015.614,27	4.794.335,05
F.P.V. in c/capitale	15.937.231,97	8.280.699,08	6.717.561,09	11.036.270,11
Titolo 3	0,00	0,00	3.000,00	56.700,00
Totale spese Finali	58.820.600,85	53.099.958,28	40.658.710,11	46.746.086,53
Titolo 4	2.056.457,91	2.128.342,92	1.991.805,84	2.252.499,06
Titolo 5	0,00	0,00	0,00	0,00
Titolo 7	2.329.374,42	4.360.410,55	4.081.527,30	4.910.265,99
Totale dell'Esercizio	63.206.433,18	59.588.711,75	46.732.043,25	53.908.851,58
TOTALE COMPLESSIVO	63.206.433,18	59.588.711,75	46.732.043,25	53.908.851,58
AVANZO DI COMPETENZA	7.286.404,64	6.859.483,55	4.113.393,46	2.108.849,93
TOTALE A PAREGGIO	70.492.837,82	66.448.195,30	50.845.436,71	56.017.701,51

Nota: il prospetto prende in considerazione solo gli anni in cui vige l'attuale decreto D.Lgs. 118/11.

3.2 ANALISI DELL'ENTRATA

	Assestato	Percentuale sul totale	Accertato	Percentuale sul totale	Maggiori/Minori Entrate	Percentuale di realizzazione	Incassato	Percentuale sul totale	Da riportare	Percentuale di incasso
Utilizzo Av. Amm.ne	2.950.886,50	4,326%	2.950.886,50	5,268%	0,00	100,000%	2.950.886,50	6,690%	0,00	100,000%
F.P.V. di parte corrente	679.437,60	0,996%	679.437,60	1,213%	0,00	100,000%	679.437,60	1,540%	0,00	100,000%
F.P.V. in c/capitale	6.717.561,09	9,847%	6.717.561,09	11,992%	0,00	100,000%	6.717.561,09	15,230%	0,00	100,000%
Titolo 1	20.949.134,85	30,709%	20.676.300,08	36,910%	-272.834,77	98,698%	15.556.889,45	35,270%	5.119.410,63	75,240%
Titolo 2	1.904.150,81	2,791%	1.677.182,65	2,994%	-226.968,16	88,080%	1.249.426,52	2,833%	427.756,13	74,496%
Titolo 3	11.458.531,16	16,797%	10.115.106,22	18,057%	-1.343.424,94	88,276%	8.508.054,49	19,289%	1.607.051,73	84,112%
Titolo 4	11.033.602,67	16,174%	7.876.295,38	14,060%	-3.157.307,29	71,385%	3.836.448,59	8,698%	4.039.846,79	48,709%
Titolo 5	0,00	0,000%	0,00	0,000%	0,00	0,000%	0,00	0,000%	0,00	0,000%
Titolo 6	414.666,00	0,608%	414.666,00	0,740%	0,00	100,000%	207.333,34	0,470%	207.332,66	50,000%
Titolo 7	6.000.000,00	8,795%	0,00	0,000%	-6.000.000,00	0,000%	0,00	0,000%	0,00	0,000%
Titolo 9	6.110.000,00	8,957%	4.910.265,99	8,766%	-1.199.734,01	80,364%	4.401.762,44	9,980%	508.503,55	89,644%
TOTALE	68.217.970,68	100,000%	56.017.701,51	100,000%	-12.200.269,17	82,116%	44.107.800,02	100,000%	11.909.901,49	78,739%

Accertato di Competenza

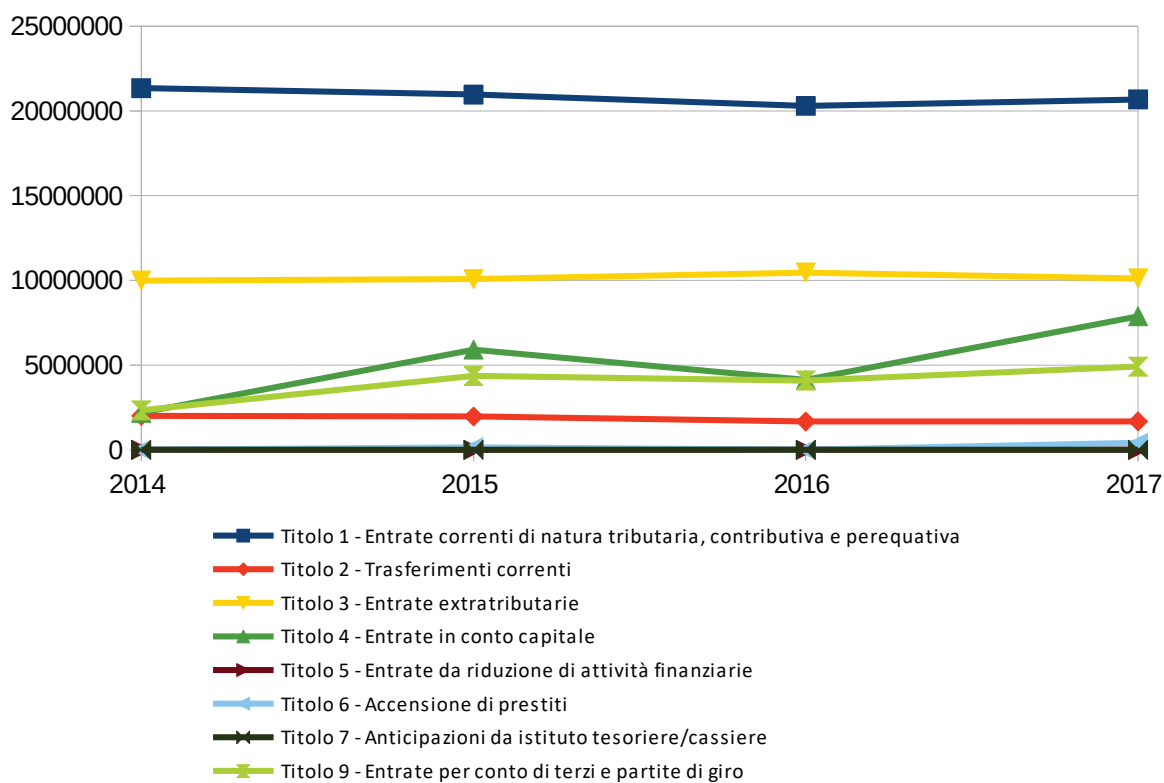


- Titolo 1
- Titolo 2
- Titolo 3
- Titolo 4
- Titolo 5
- Titolo 6
- Titolo 7
- Titolo 9

PROSPETTO PLURIENNALE DELL'ACCERTATO DI COMPETENZA

	2014	2015	2016	2017
Titolo 1 - Entrate correnti di natura tributaria, contributiva e perequativa	21.342.666,09	20.967.151,56	20.292.092,88	20.676.300,08
Titolo 2 - Trasferimenti correnti	2.011.393,29	1.965.169,39	1.667.431,00	1.677.182,65
Titolo 3 - Entrate extratributarie	9.983.498,63	10.075.613,15	10.456.726,57	10.115.106,22
Titolo 4 - Entrate in conto capitale	2.188.568,12	5.912.814,39	4.124.641,71	7.876.295,38
Titolo 5 - Entrate da riduzione di attività finanziarie	0,00	0,00	0,00	0,00
Titolo 6 - Accensione di prestiti	0,00	150.000,00	0,00	414.666,00
Titolo 7 - Anticipazioni da istituto tesoriere/cassiere	0,00	0,00	0,00	0,00
Titolo 9 - Entrate per conto di terzi e partite di giro	2.329.374,42	4.360.410,55	4.081.527,30	4.910.265,99
TOTALE	37.855.500,55	43.431.159,04	40.622.419,46	45.669.816,32

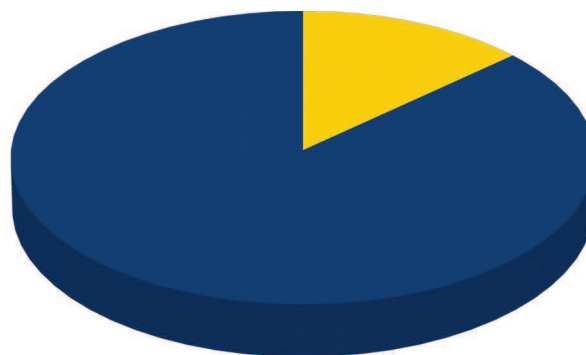
Nota: il prospetto prende in considerazione solo gli anni in cui vige l'attuale decreto D.Lgs. 118/11.



ANALISI DELLE ENTRATE DI COMPETENZA PER TITOLO**TITOLO 1 - ENTRATE CORRENTI DI NATURA TRIBUTARIA, CONTRIBUTIVA E PEREQUATIVA**

	<i>Assestato</i>	<i>Percentuale sul totale</i>	<i>Accertato</i>	<i>Percentuale sul totale</i>	<i>Maggiori/ Minori Entrate</i>	<i>Percentuale di realizzazione</i>	<i>Incassato</i>	<i>Percentuale sul totale</i>	<i>Da riportare</i>	<i>Percentuale di incasso</i>
Tipologia 0101 - Imposte tasse e proventi assimilati	18.180.246,08	86,783%	17.922.216,42	86,680%	-258.029,66	98,581%	12.885.891,16	82,831%	5.036.325,26	71,899%
Tipologia 0104 - Compartecipazioni di tributi	0,00	0,000%	0,00	0,000%	0,00	0,000%	0,00	0,000%	0,00	0,000%
Tipologia 0301 - Fondi perequativi da Amministrazioni Centrali	2.768.888,77	13,217%	2.754.083,66	13,320%	-14.805,11	99,465%	2.670.998,29	17,169%	83.085,37	96,983%
Tipologia 0302 - Fondi perequativi dalla Regione o Provincia autonoma	0,00	0,000%	0,00	0,000%	0,00	0,000%	0,00	0,000%	0,00	0,000%
TOTALE	20.949.134,85	100,000%	20.676.300,08	100,000%	-272.834,77	98,698%	15.556.889,45	100,000%	5.119.410,63	75,240%

Accertato di Competenza

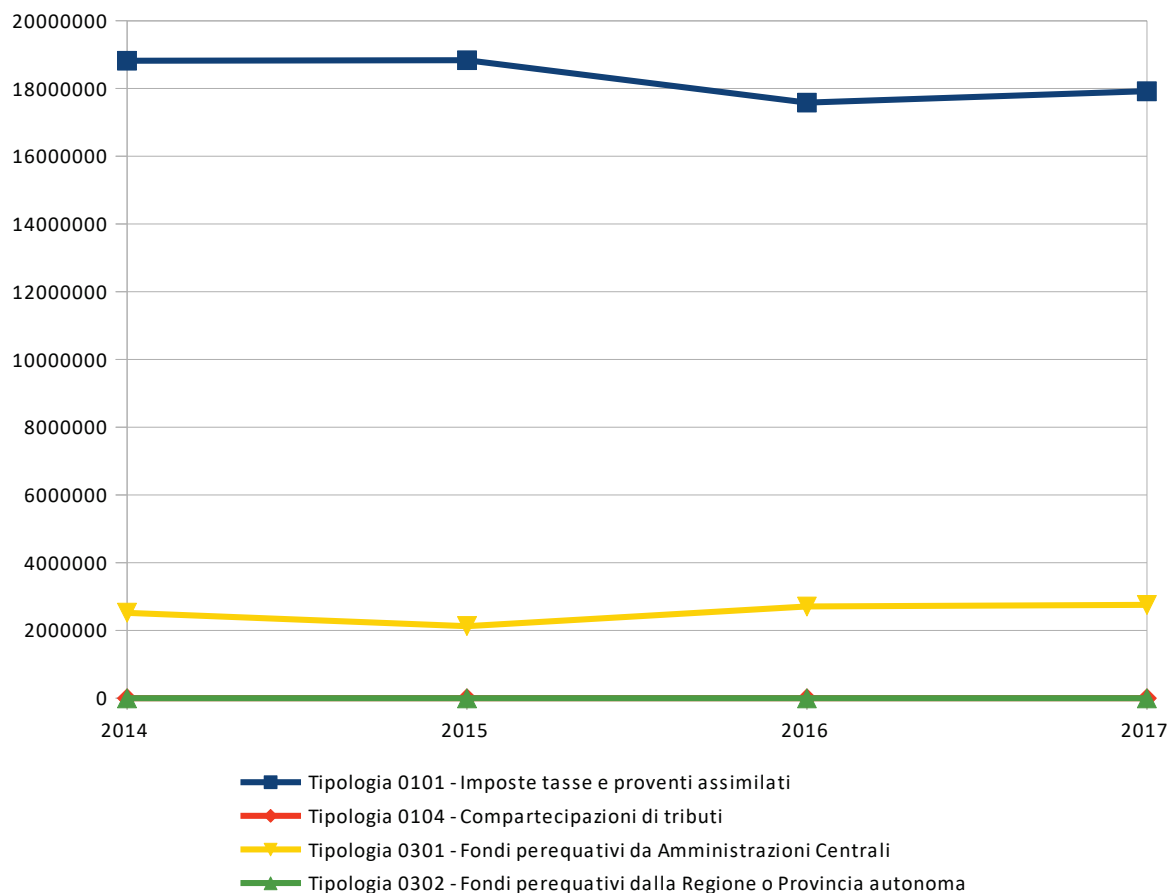


- Tipologia 0101 - Imposte tasse e proventi assimilati
- Tipologia 0104 - Compartecipazioni di tributi
- Tipologia 0301 - Fondi perequativi da Amministrazioni Centrali
- Tipologia 0302 - Fondi perequativi dalla Regione o Provincia autonoma

PROSPETTO QUINQUENNALE DELL'ACCERTATO DI COMPETENZA DEL TITOLO 1

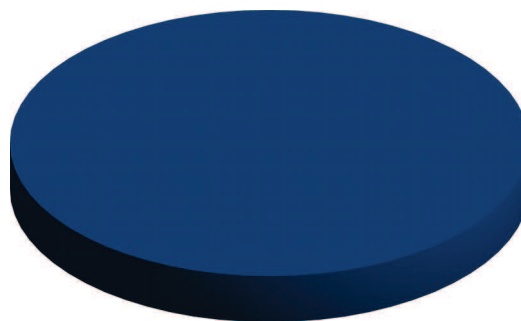
	2014	2015	2016	2017
Tipologia 0101 - Imposte tasse e proventi assimilati	18.820.133,08	18.837.375,93	17.584.652,47	17.922.216,42
Tipologia 0104 - Compartecipazioni di tributi	0,00	0,00	0,00	0,00
Tipologia 0301 - Fondi perequativi da Amministrazioni Centrali	2.522.533,01	2.129.775,63	2.707.440,41	2.754.083,66
Tipologia 0302 - Fondi perequativi dalla Regione o Provincia autonoma	0,00	0,00	0,00	0,00
TOTALE	21.342.666,09	20.967.151,56	20.292.092,88	20.676.300,08

Nota: il prospetto prende in considerazione solo gli anni in cui vige l'attuale decreto D.Lgs. 118/11.



TITOLO 2 - TRASFERIMENTI CORRENTI

	<i>Assestato</i>	<i>Percentuale sul totale</i>	<i>Accertato</i>	<i>Percentuale sul totale</i>	<i>Maggiori/ Minori Entrate</i>	<i>Percentuale di realizzazione</i>	<i>Incassato</i>	<i>Percentuale sul totale</i>	<i>Da riportare</i>	<i>Percentuale di incasso</i>
Tipologia 0101 - Trasferimenti correnti da Amministrazioni pubbliche	1.884.150,81	98,950%	1.677.182,65	100,000%	-206.968,16	89,015%	1.249.426,52	100,000%	427.756,13	74,496%
Tipologia 0102 - Trasferimenti correnti da Famiglie	0,00	0,000%	0,00	0,000%	0,00	0,000%	0,00	0,000%	0,00	0,000%
Tipologia 0103 - Trasferimenti correnti da Imprese	20.000,00	1,050%	0,00	0,000%	-20.000,00	0,000%	0,00	0,000%	0,00	0,000%
Tipologia 0104 - Trasferimenti correnti da Istituzioni Sociali Private	0,00	0,000%	0,00	0,000%	0,00	0,000%	0,00	0,000%	0,00	0,000%
Tipologia 0105 - Trasferimenti correnti dalla UE e dal Resto del Mondo	0,00	0,000%	0,00	0,000%	0,00	0,000%	0,00	0,000%	0,00	0,000%
TOTALE	1.904.150,81	100,000%	1.677.182,65	100,000%	-226.968,16	88,080%	1.249.426,52	100,000%	427.756,13	74,496%

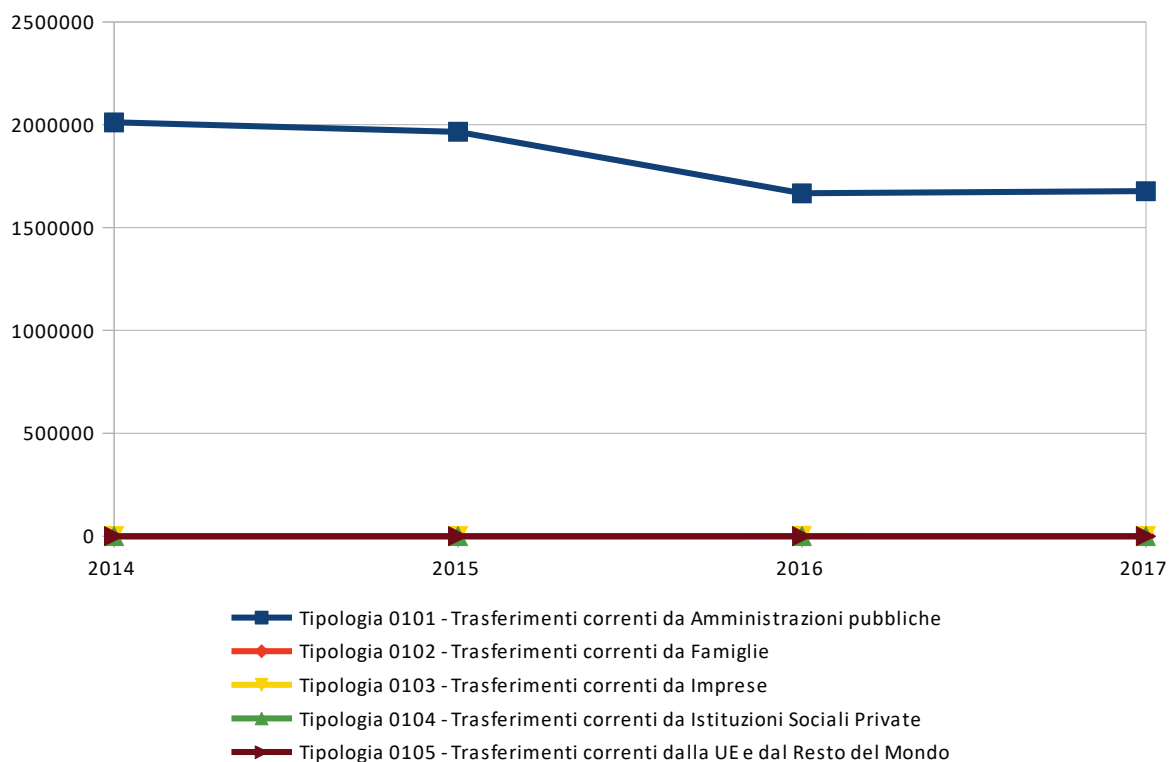
Accertato di Competenza

- Tipologia 0101 - Trasferimenti correnti da Amministrazioni pubbliche
- Tipologia 0102 - Trasferimenti correnti da Famiglie
- Tipologia 0103 - Trasferimenti correnti da Imprese
- Tipologia 0104 - Trasferimenti correnti da Istituzioni Sociali Private
- Tipologia 0105 - Trasferimenti correnti dalla UE e dal Resto del Mondo

PROSPETTO QUINQUENNALE DELL'ACCERTATO DI COMPETENZA DEL TITOLO 2

	2014	2015	2016	2017
Tipologia 0101 - Trasferimenti correnti da Amministrazioni pubbliche	2.011.393,29	1.965.169,39	1.666.281,00	1.677.182,65
Tipologia 0102 - Trasferimenti correnti da Famiglie	0,00	0,00	0,00	0,00
Tipologia 0103 - Trasferimenti correnti da Imprese	0,00	0,00	1.150,00	0,00
Tipologia 0104 - Trasferimenti correnti da Istituzioni Sociali Private	0,00	0,00	0,00	0,00
Tipologia 0105 - Trasferimenti correnti dalla UE e dal Resto del Mondo	0,00	0,00	0,00	0,00
TOTALE	2.011.393,29	1.965.169,39	1.667.431,00	1.677.182,65

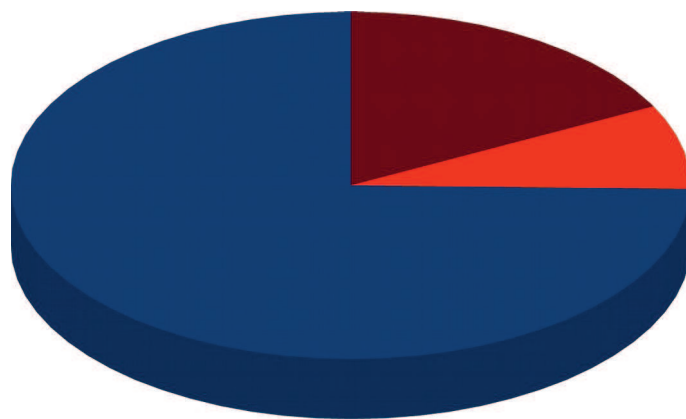
Nota: il prospetto prende in considerazione solo gli anni in cui vige l'attuale decreto D.Lgs. 118/11.



TITOLO 3 - ENTRATE EXTRATRIBUTARIE

	<i>Assestato</i>	<i>Percentuale sul totale</i>	<i>Accertato</i>	<i>Percentuale sul totale</i>	<i>Maggiori/ Minori Entrate</i>	<i>Percentuale di realizzazione</i>	<i>Incassato</i>	<i>Percentuale sul totale</i>	<i>Da riportare</i>	<i>Percentuale di incasso</i>
Tipologia 0100 - Vendita di beni e servizi e proventi derivanti dalla gestione dei beni	8.135.137,19	70,996%	7.554.083,31	74,681%	-581.053,88	92,857%	6.706.571,89	78,826%	847.511,42	88,781%
Tipologia 0200 - Proventi derivanti dall'attività di controllo e repressione delle irregolarità e degli illeciti	1.015.295,88	8,861%	794.842,61	7,858%	-220.453,27	78,287%	780.514,68	9,174%	14.327,93	98,197%
Tipologia 0300 - Interessi attivi	0,00	0,000%	0,00	0,000%	0,00	0,000%	0,00	0,000%	0,00	0,000%
Tipologia 0400 - Altre entrate da redditi da capitale	0,00	0,000%	0,00	0,000%	0,00	0,000%	0,00	0,000%	0,00	0,000%
Tipologia 0500 - Rimborsi e altre entrate correnti	2.308.098,09	20,143%	1.766.180,30	17,461%	-541.917,79	76,521%	1.020.967,92	12,000%	745.212,38	57,807%
TOTALE	11.458.531,16	100,000%	10.115.106,22	100,000%	-1.343.424,94	88,276%	8.508.054,49	100,000%	1.607.051,73	84,112%

Accertato di Competenza

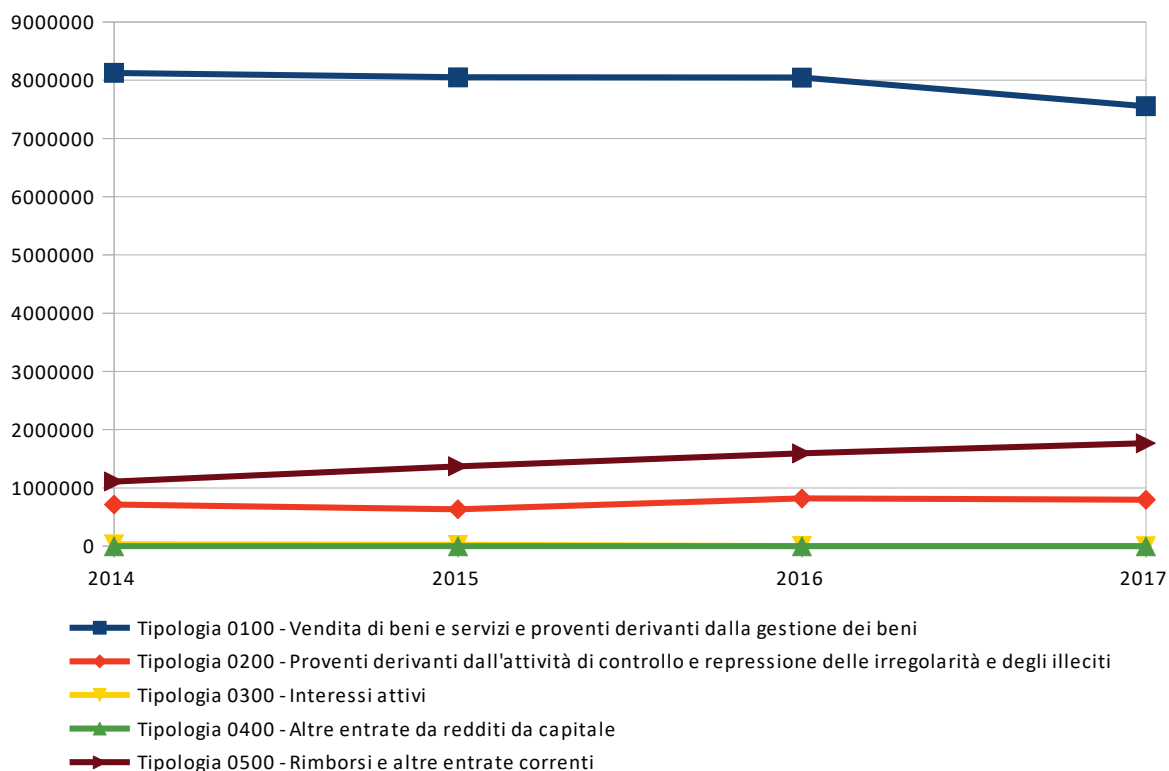


- Tipologia 0100 - Vendita di beni e servizi e proventi derivanti dalla gestione dei beni
- Tipologia 0200 - Proventi derivanti dall'attività di controllo e repressione delle irregolarità e degli illeciti
- Tipologia 0300 - Interessi attivi
- Tipologia 0400 - Altre entrate da redditi da capitale
- Tipologia 0500 - Rimborsi e altre entrate correnti

PROSPETTO QUINQUENNALE DELL'ACCERTATO DI COMPETENZA DEL TITOLO 3

	2014	2015	2016	2017
Tipologia 0100 - Vendita di beni e servizi e proventi derivanti dalla gestione dei beni	8.127.554,31	8.050.034,76	8.044.737,17	7.554.083,31
Tipologia 0200 - Proventi derivanti dall'attività di controllo e repressione delle irregolarità e degli illeciti	715.231,46	633.155,65	819.110,57	794.842,61
Tipologia 0300 - Interessi attivi	31.269,41	21.834,57	440,52	0,00
Tipologia 0400 - Altre entrate da redditi da capitale	0,00	0,00	0,00	0,00
Tipologia 0500 - Rimborsi e altre entrate correnti	1.109.443,45	1.370.588,17	1.592.438,31	1.766.180,30
TOTALE	9.983.498,63	10.075.613,15	10.456.726,57	10.115.106,22

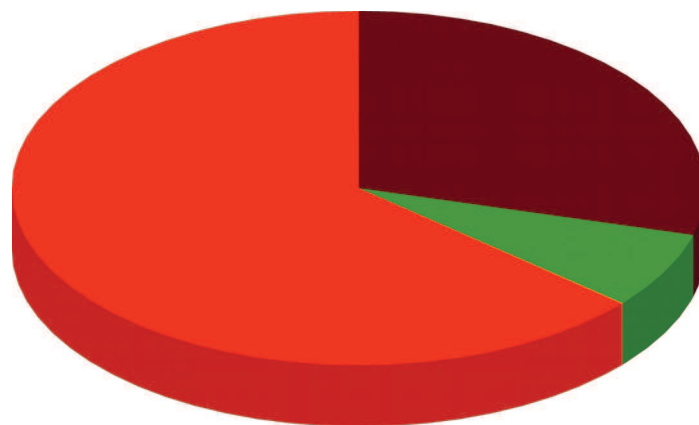
Nota: il prospetto prende in considerazione solo gli anni in cui vige l'attuale decreto D.Lgs. 118/11.



TITOLO 4 - ENTRATE IN CONTO CAPITALE

	<i>Assestato</i>	<i>Percentuale sul totale</i>	<i>Accertato</i>	<i>Percentuale sul totale</i>	<i>Maggiori/ Minori Entrate</i>	<i>Percentuale di realizzazione</i>	<i>Incassato</i>	<i>Percentuale sul totale</i>	<i>Da riportare</i>	<i>Percentuale di incasso</i>
Tipologia 0100 - Tributi in conto capitale	0,00	0,000%	0,00	0,000%	0,00	0,000%	0,00	0,000%	0,00	0,000%
Tipologia 0200 - Contributi agli investimenti	7.664.158,86	69,462%	5.018.726,75	63,719%	-2.645.432,11	65,483%	1.682.472,26	43,855%	3.336.254,49	33,524%
Tipologia 0300 - Altri trasferimenti in conto capitale	2.500,00	0,023%	2.500,00	0,032%	0,00	100,000%	0,00	0,000%	2.500,00	0,000%
Tipologia 0400 - Entrate da alienazione di beni materiali e immateriali	1.121.500,00	10,164%	550.344,15	6,987%	-571.155,85	49,072%	550.344,15	14,345%	0,00	100,000%
Tipologia 0500 - Altre entrate in conto capitale	2.245.443,81	20,351%	2.304.724,48	29,262%	59.280,67	102,640%	1.603.632,18	41,800%	701.092,30	69,580%
TOTALE	11.033.602,67	100,000%	7.876.295,38	100,000%	-3.157.307,29	71,385%	3.836.448,59	100,000%	4.039.846,79	48,709%

Accertato di Competenza

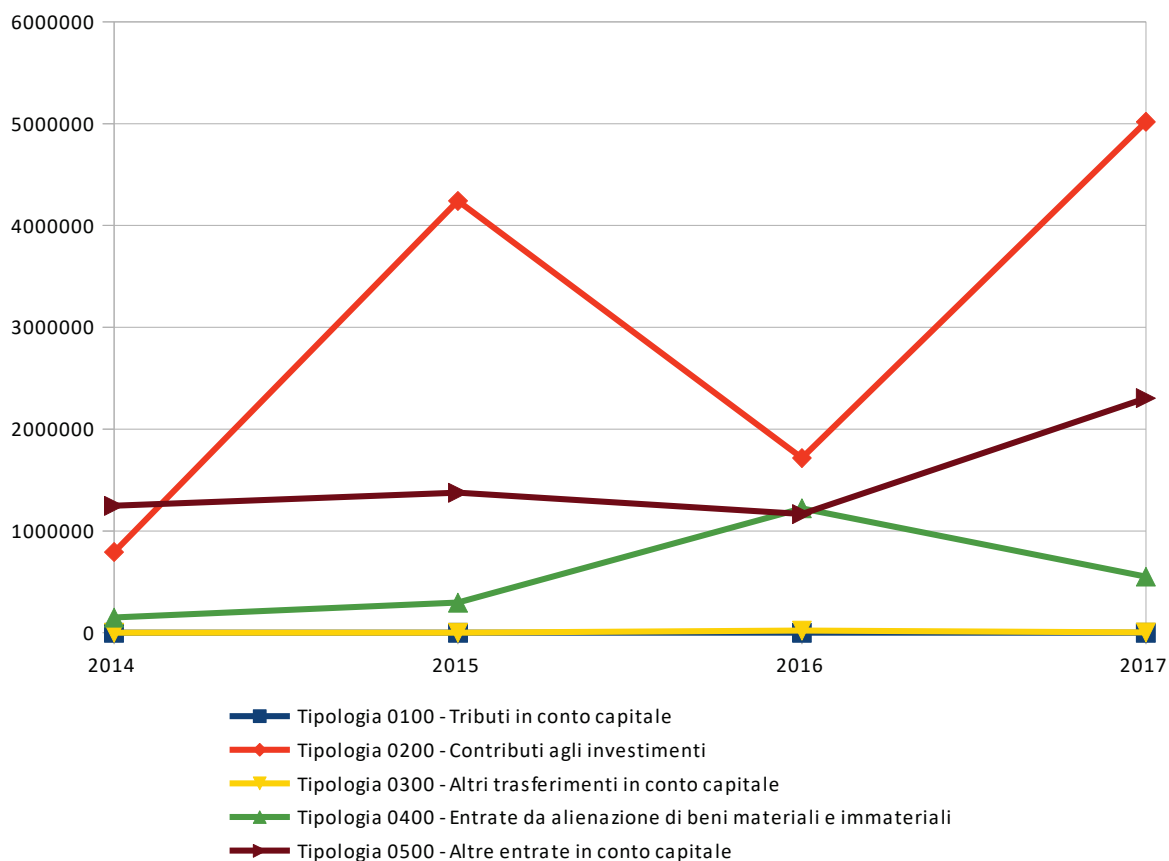


- Tipologia 0100 - Tributi in conto capitale
- Tipologia 0200 - Contributi agli investimenti
- Tipologia 0300 - Altri trasferimenti in conto capitale
- Tipologia 0400 - Entrate da alienazione di beni materiali e immateriali
- Tipologia 0500 - Altre entrate in conto capitale

PROSPETTO QUINQUENNALE DELL'ACCERTATO DI COMPETENZA DEL TITOLO 4

	2014	2015	2016	2017
Tipologia 0100 - Tributi in conto capitale	0,00	0,00	0,00	0,00
Tipologia 0200 - Contributi agli investimenti	792.426,69	4.241.062,30	1.715.807,73	5.018.726,75
Tipologia 0300 - Altri trasferimenti in conto capitale	0,00	0,00	21.426,00	2.500,00
Tipologia 0400 - Entrate da alienazione di beni materiali e immateriali	149.068,93	295.926,88	1.222.227,58	550.344,15
Tipologia 0500 - Altre entrate in conto capitale	1.247.072,50	1.375.825,21	1.165.180,40	2.304.724,48
TOTALE	2.188.568,12	5.912.814,39	4.124.641,71	7.876.295,38

Nota: il prospetto prende in considerazione solo gli anni in cui vige l'attuale decreto D.Lgs. 118/11.



TITOLO 5 - ENTRATE DA RIDUZIONE DI ATTIVITÀ FINANZIARIE

	<i>Assestato</i>	<i>Percentuale sul totale</i>	<i>Accertato</i>	<i>Percentuale sul totale</i>	<i>Maggiori/ Minori Entrate</i>	<i>Percentuale di realizzazione</i>	<i>Incassato</i>	<i>Percentuale sul totale</i>	<i>Da riportare</i>	<i>Percentuale di incasso</i>
Tipologia 0100 - Alienazione di attività finanziarie	0,00	0,000%	0,00	0,000%	0,00	0,000%	0,00	0,000%	0,00	0,000%
Tipologia 0200 - Riscossione crediti di breve termine	0,00	0,000%	0,00	0,000%	0,00	0,000%	0,00	0,000%	0,00	0,000%
Tipologia 0300 - Riscossione crediti di medio-lungo termine	0,00	0,000%	0,00	0,000%	0,00	0,000%	0,00	0,000%	0,00	0,000%
Tipologia 0400 - Altre entrate per riduzione di attività finanziarie	0,00	0,000%	0,00	0,000%	0,00	0,000%	0,00	0,000%	0,00	0,000%
TOTALE	0,00	0,000%	0,00	0,000%	0,00	0,000%	0,00	0,000%	0,00	0,000%

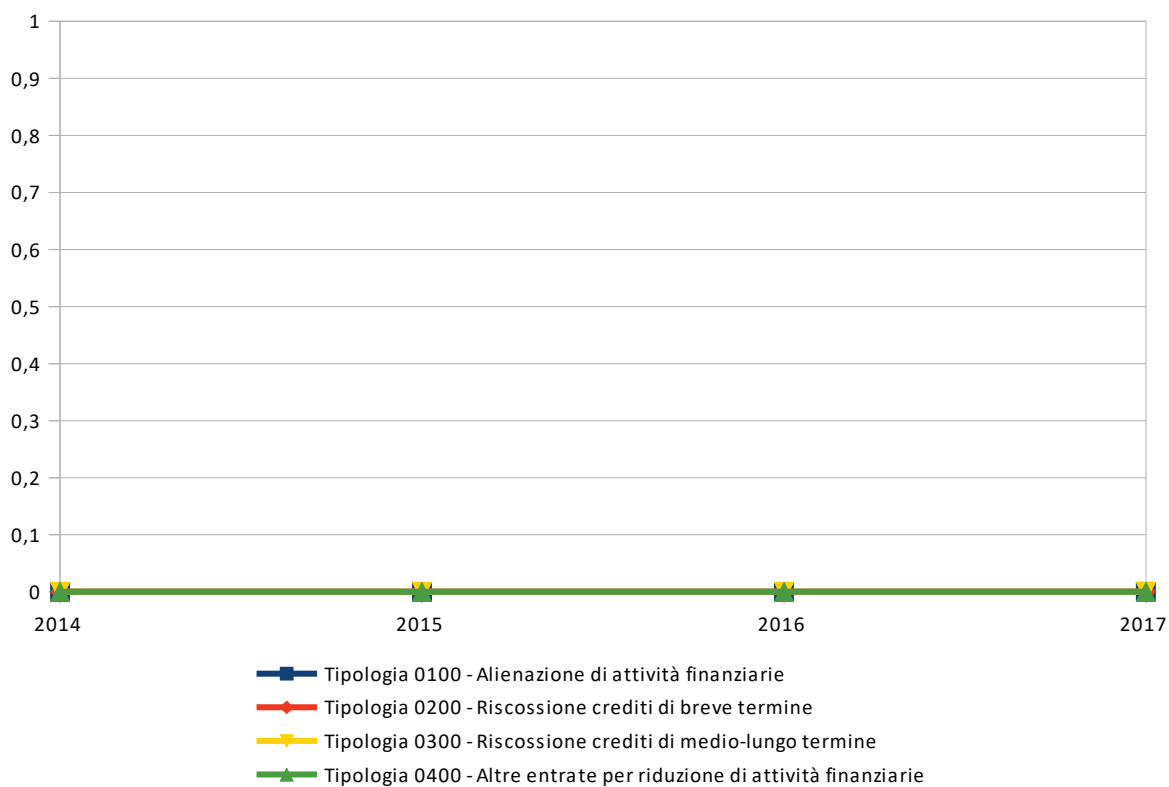
Accertato di Competenza

- Tipologia 0100 - Alienazione di attività finanziarie
- Tipologia 0200 - Riscossione crediti di breve termine
- Tipologia 0300 - Riscossione crediti di medio-lungo termine
- Tipologia 0400 - Altre entrate per riduzione di attività finanziarie

PROSPETTO QUINQUENNALE DELL'ACCERTATO DI COMPETENZA DEL TITOLO 5


	2014	2015	2016	2017
Tipologia 0100 - Alienazione di attività finanziarie	0,00	0,00	0,00	0,00
Tipologia 0200 - Riscossione crediti di breve termine	0,00	0,00	0,00	0,00
Tipologia 0300 - Riscossione crediti di medio-lungo termine	0,00	0,00	0,00	0,00
Tipologia 0400 - Altre entrate per riduzione di attività finanziarie	0,00	0,00	0,00	0,00
TOTALE	0,00	0,00	0,00	0,00

Nota: il prospetto prende in considerazione solo gli anni in cui vige l'attuale decreto D.Lgs. 118/11.



TITOLO 6 - ACCENSIONE DI PRESTITI

	<i>Assestato</i>	<i>Percentuale sul totale</i>	<i>Accertato</i>	<i>Percentuale sul totale</i>	<i>Maggiori/ Minori Entrate</i>	<i>Percentuale di realizzazione</i>	<i>Incassato</i>	<i>Percentuale sul totale</i>	<i>Da riportare</i>	<i>Percentuale di incasso</i>
Tipologia 0100 - Emissione di titoli obbligazionari	0,00	0,000%	0,00	0,000%	0,00	0,000%	0,00	0,000%	0,00	0,000%
Tipologia 0200 - Accensione Prestiti a breve termine	0,00	0,000%	0,00	0,000%	0,00	0,000%	0,00	0,000%	0,00	0,000%
Tipologia 0300 - Accensione Mutui e altri finanziamenti a medio lungo termine	414.666,00	100,000%	414.666,00	100,000%	0,00	100,000%	207.333,34	100,000%	207.332,66	50,000%
Tipologia 0400 - Altre forme di indebitamento	0,00	0,000%	0,00	0,000%	0,00	0,000%	0,00	0,000%	0,00	0,000%
TOTALE	414.666,00	100,000%	414.666,00	100,000%	0,00	100,000%	207.333,34	100,000%	207.332,66	50,000%

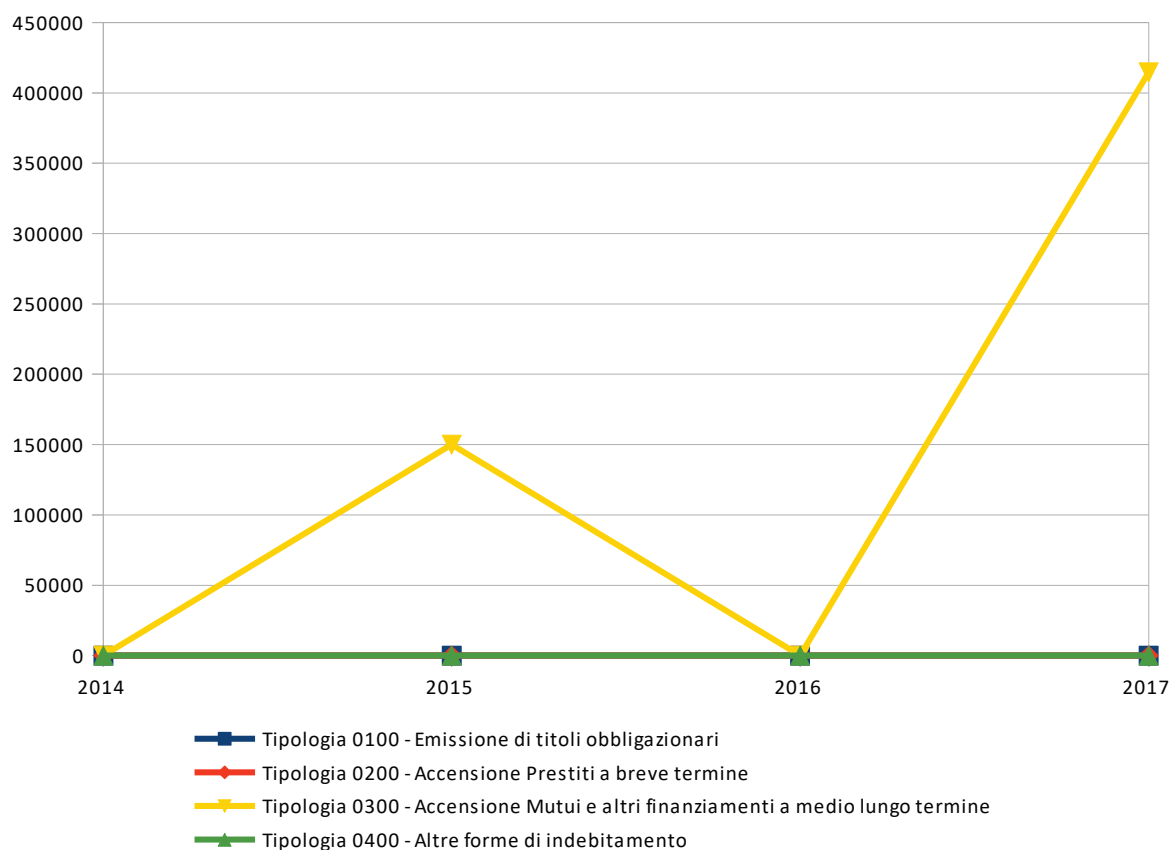
Accertato di Competenza

- Tipologia 0100 - Emissione di titoli obbligazionari
- Tipologia 0200 - Accensione Prestiti a breve termine
- Tipologia 0300 - Accensione Mutui e altri finanziamenti a medio lungo termine
- Tipologia 0400 - Altre forme di indebitamento

PROSPETTO QUINQUENNALE DELL'ACCERTATO DI COMPETENZA DEL TITOLO 6

	2014	2015	2016	2017
Tipologia 0100 - Emissione di titoli obbligazionari	0,00	0,00	0,00	0,00
Tipologia 0200 - Accensione Prestiti a breve termine	0,00	0,00	0,00	0,00
Tipologia 0300 - Accensione Mutui e altri finanziamenti a medio lungo termine	0,00	150.000,00	0,00	414.666,00
Tipologia 0400 - Altre forme di indebitamento	0,00	0,00	0,00	0,00
TOTALE	0,00	150.000,00	0,00	414.666,00

Nota: il prospetto prende in considerazione solo gli anni in cui vige l'attuale decreto D.Lgs. 118/11.



TITOLO 7 - ANTICIPAZIONI DA ISTITUTO TESORIERE/CASSIERE

	<i>Assestato</i>	<i>Percentuale sul totale</i>	<i>Accertato</i>	<i>Percentuale sul totale</i>	<i>Maggiori/ Minori Entrate</i>	<i>Percentuale di realizzazione</i>	<i>Incassato</i>	<i>Percentuale sul totale</i>	<i>Da riportare</i>	<i>Percentuale di incasso</i>
Tipologia 0100 - Anticipazioni da istituto tesoriere/cassiere	6.000.000,00	100,000%	0,00	0,000%	-6.000.000,00	0,000%	0,00	0,000%	0,00	0,000%
TOTALE	6.000.000,00	100,000%	0,00	0,000%	-6.000.000,00	0,000%	0,00	0,000%	0,00	0,000%

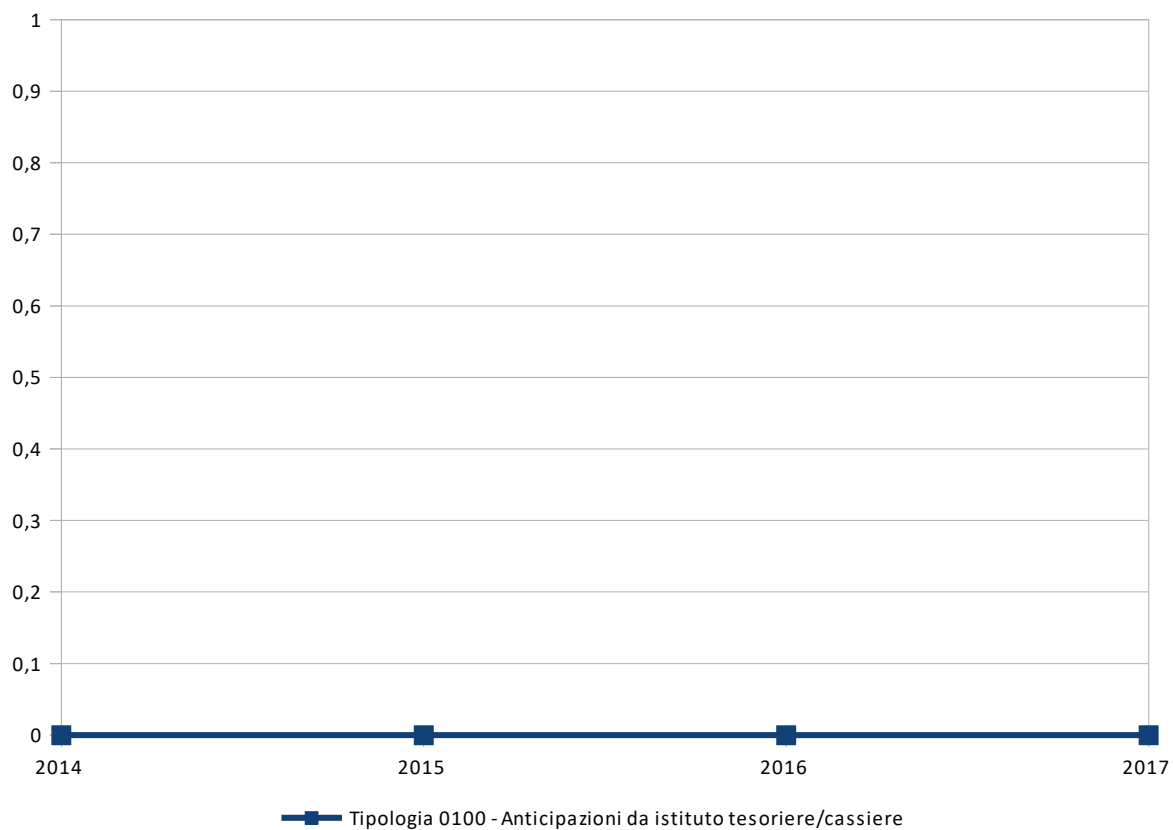
Accertato di Competenza

■ Tipologia 0100 - Anticipazioni da istituto tesoriere/cassiere

PROSPETTO QUINQUENNALE DELL'ACCERTATO DI COMPETENZA DEL TITOLO 7

	2014	2015	2016	2017
Tipologia 0100 - Anticipazioni da istituto tesoriere/cassiere	0,00	0,00	0,00	0,00
TOTALE	0,00	0,00	0,00	0,00

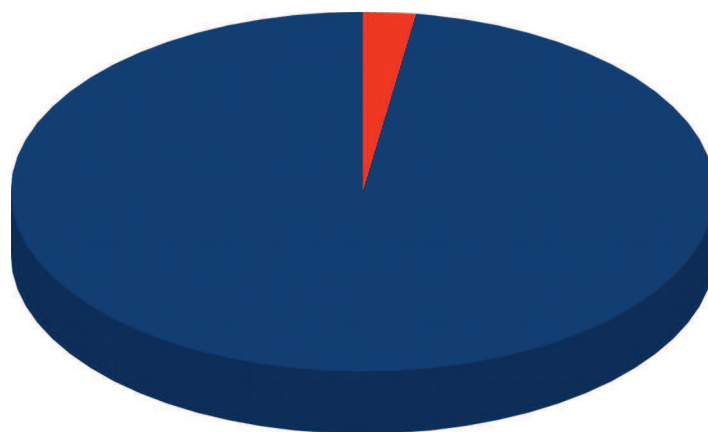
Nota: il prospetto prende in considerazione solo gli anni in cui vige l'attuale decreto D.Lgs. 118/11.



TITOLO 9 - ENTRATE PER CONTO DI TERZI E PARTITE DI GIRO

	<i>Assestato</i>	<i>Percentuale sul totale</i>	<i>Accertato</i>	<i>Percentuale sul totale</i>	<i>Maggiori/ Minori Entrate</i>	<i>Percentuale di realizzazione</i>	<i>Incassato</i>	<i>Percentuale sul totale</i>	<i>Da riportare</i>	<i>Percentuale di incasso</i>
Tipologia 0100 - Entrate per partite di giro	5.390.000,00	88,216%	4.791.228,52	97,576%	-598.771,48	88,891%	4.301.828,57	97,730%	489.399,95	89,786%
Tipologia 0200 - Entrate per conto terzi	720.000,00	11,784%	119.037,47	2,424%	-600.962,53	16,533%	99.933,87	2,270%	19.103,60	83,952%
TOTALE	6.110.000,00	100,000%	4.910.265,99	100,000%	-1.199.734,01	80,364%	4.401.762,44	100,000%	508.503,55	89,644%

Accertato di Competenza

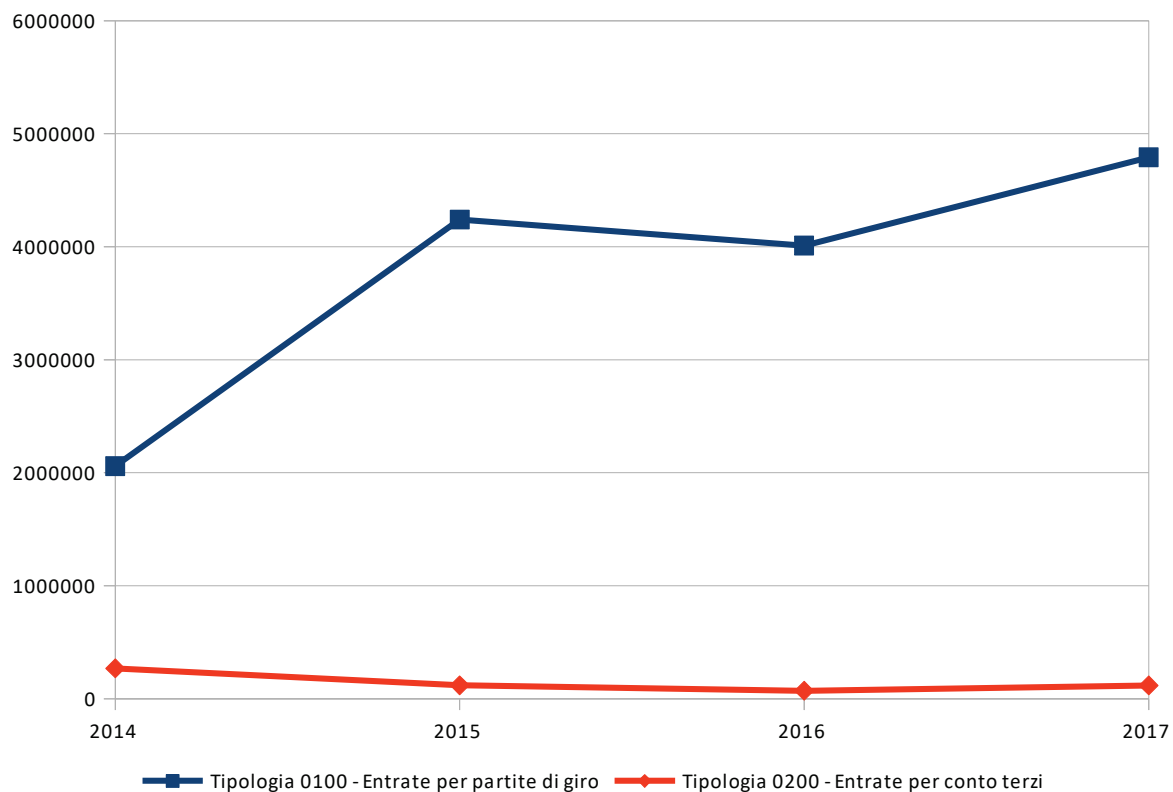


- Tipologia 0100 - Entrate per partite di giro
- Tipologia 0200 - Entrate per conto terzi

PROSPETTO QUINQUENNALE DELL'ACCERTATO DI COMPETENZA DEL TITOLO 9

	2014	2015	2016	2017
Tipologia 0100 - Entrate per partite di giro	2.059.513,14	4.240.895,32	4.010.612,71	4.791.228,52
Tipologia 0200 - Entrate per conto terzi	269.861,28	119.515,23	70.914,59	119.037,47
TOTALE	2.329.374,42	4.360.410,55	4.081.527,30	4.910.265,99

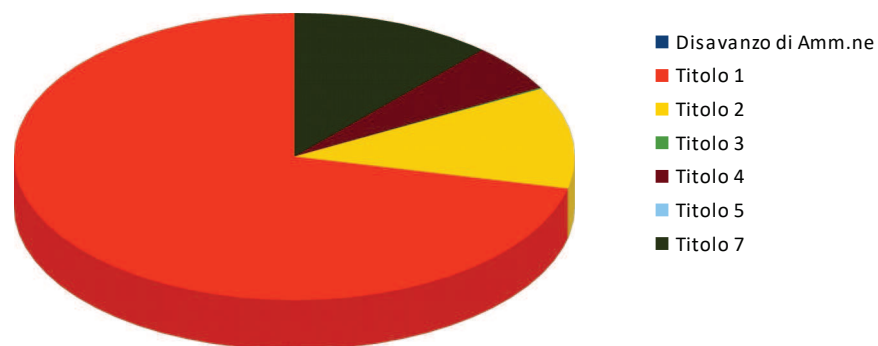
Nota: il prospetto prende in considerazione solo gli anni in cui vige l'attuale decreto D.Lgs. 118/11.



3.3 ANALISI DELLA SPESA

	Assestato	Percentuale sul totale	Impegnato	Percentuale sul totale	F.P.V.	Percentuale sul totale	Minori Spese	Percentuale di realizzazione	Pagato	Percentuale sul totale	Da riportare	Percentuale di pagamento
<i>Disavanzo di Amm.ne</i>	0,00	0,000%	0,00	0,000%	0,00	0,000%	0,00	0,000%	0,00	0,000%	0,00	0,000%
<i>Titolo 1</i>	33.769.984,40	49,503%	30.041.849,76	71,434%	816.931,61	6,892%	2.911.203,03	91,379%	25.108.649,49	72,706%	4.933.200,27	83,579%
<i>Titolo 2</i>	19.948.393,65	29,242%	4.794.335,05	11,400%	11.036.270,11	93,108%	4.117.788,49	79,358%	3.264.677,85	9,453%	1.529.657,20	68,094%
<i>Titolo 3</i>	56.700,00	0,083%	56.700,00	0,135%	0,00	0,000%	0,00	100,000%	0,00	0,000%	56.700,00	0,000%
<i>Titolo 4</i>	2.332.892,63	3,420%	2.252.499,06	5,356%	0,00	0,000%	80.393,57	96,554%	2.252.499,06	6,523%	0,00	100,000%
<i>Titolo 5</i>	6.000.000,00	8,795%	0,00	0,000%	0,00	0,000%	6.000.000,00	0,000%	0,00	0,000%	0,00	0,000%
<i>Titolo 7</i>	6.110.000,00	8,957%	4.910.265,99	11,676%	0,00	0,000%	1.199.734,01	80,364%	3.908.441,08	11,318%	1.001.824,91	79,597%
TOTALE	68.217.970,68	100,000%	42.055.649,86	100,000%	11.853.201,72	100,000%	14.309.119,10	79,024%	34.534.267,48		7.521.382,38	82,116%

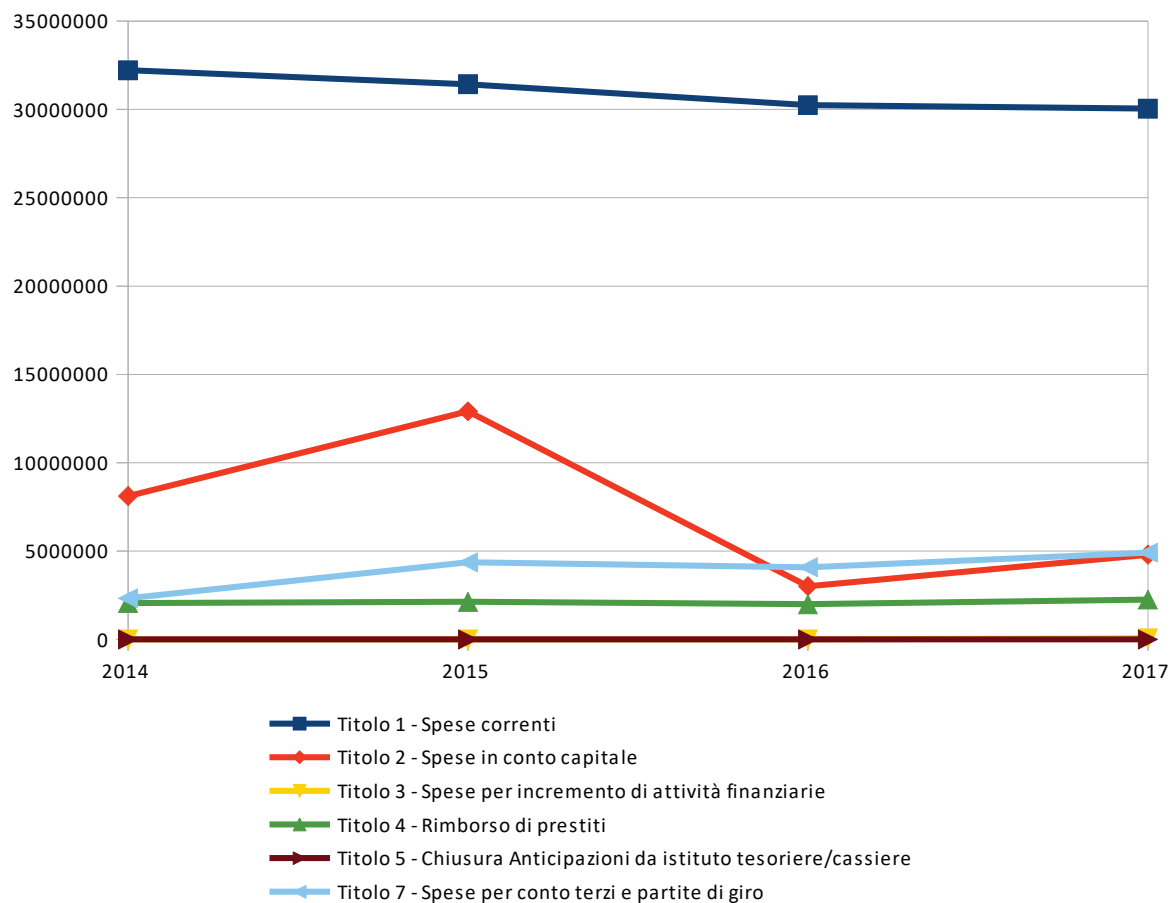
Impegnato di Competenza



PROSPETTO PLURIENNALE DELL'IMPEGNATO DI COMPETENZA

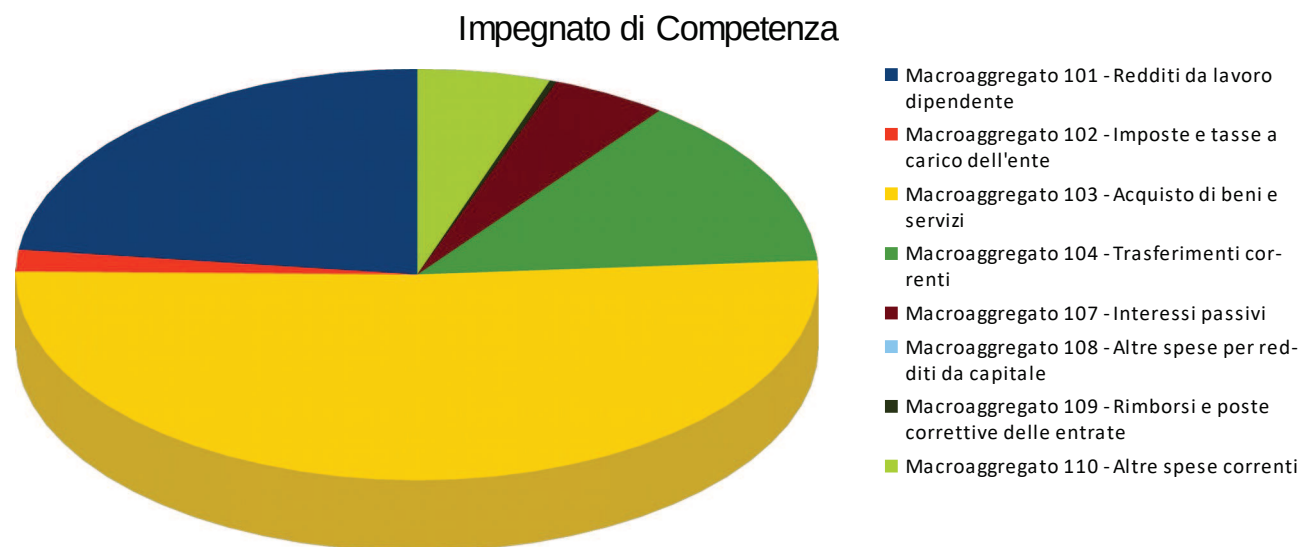
	2014	2015	2016	2017
Titolo 1 - Spese correnti	32.218.612,13	31.430.968,01	30.243.097,15	30.041.849,76
Titolo 2 - Spese in conto capitale	8.116.613,59	12.913.229,62	3.015.614,27	4.794.335,05
Titolo 3 - Spese per incremento di attività finanziarie	0,00	0,00	3.000,00	56.700,00
Titolo 4 - Rimborso di prestiti	2.056.457,91	2.128.342,92	1.991.805,84	2.252.499,06
Titolo 5 - Chiusura Anticipazioni da istituto tesoriere/cassiere	0,00	0,00	0,00	0,00
Titolo 7 - Spese per conto terzi e partite di giro	2.329.374,42	4.360.410,55	4.081.527,30	4.910.265,99
TOTALE	44.721.058,05	50.832.951,10	39.335.044,56	42.055.649,86

Nota: il prospetto prende in considerazione solo gli anni in cui vige l'attuale decreto D.Lgs. 118/11.



ANALISI DELLE SPESE DI COMPETENZA PER TITOLO**TITOLO 1 - SPESE CORRENTI**

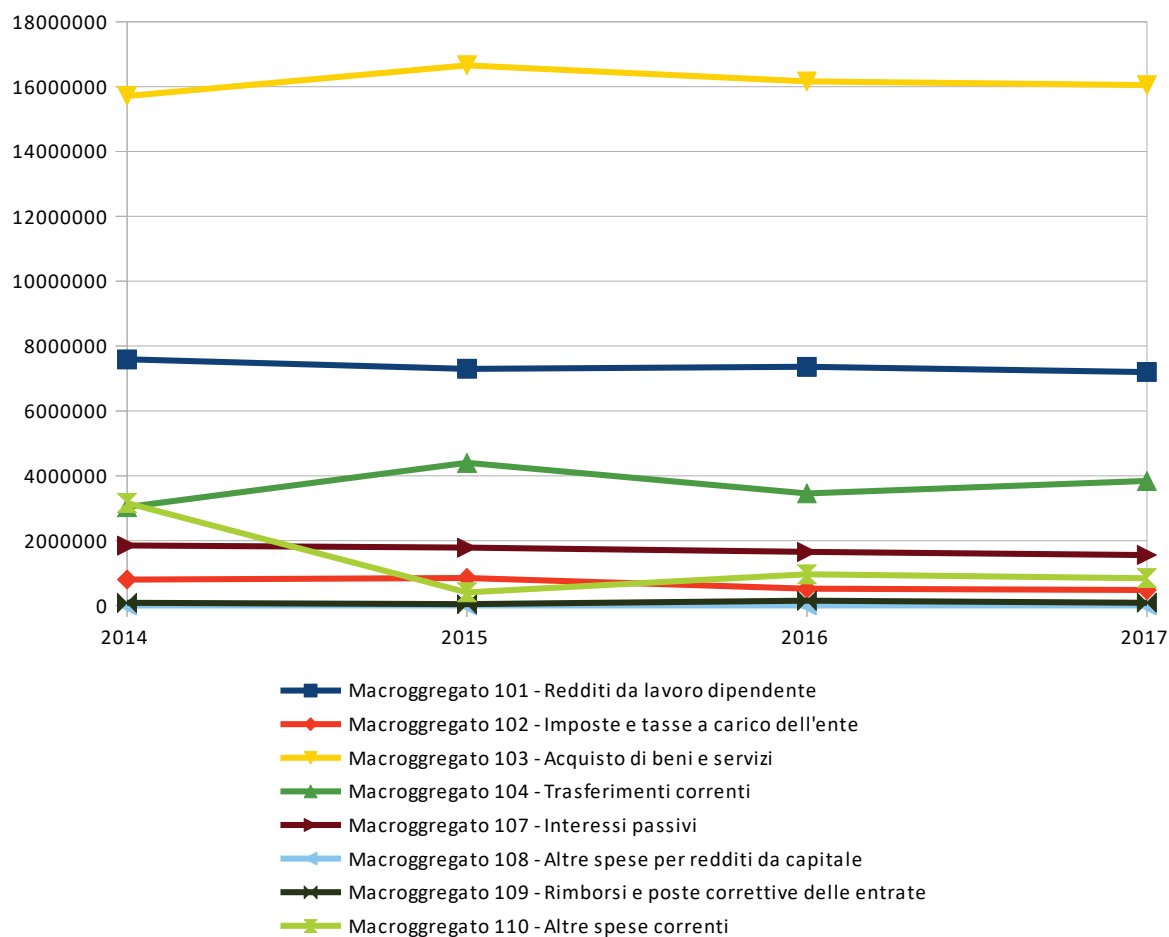
	<i>Assestato</i>	<i>Percentuale sul totale</i>	<i>Impegnato</i>	<i>Percentuale sul totale</i>	<i>F.P.V.</i>	<i>Percentuale sul totale</i>	<i>Minori Spese</i>	<i>Percentuale di realizzazione</i>	<i>Pagato</i>	<i>Percentuale sul totale</i>	<i>Da riportare</i>	<i>Percentuale di pagamento</i>
Macroaggregato 101 - Redditi da lavoro dipendente	7.784.500,38	23,052%	7.199.213,94	23,964%	216.167,00	26,461%	369.119,44	95,258%	6.894.163,78	27,457%	305.050,16	95,763%
Macroaggregato 102 - Imposte e tasse a carico dell'ente	580.011,73	1,718%	474.631,58	1,580%	15.986,00	1,957%	89.394,15	84,588%	395.956,59	1,577%	78.674,99	83,424%
Macroaggregato 103 - Acquisto di beni e servizi	17.336.523,72	51,337%	16.043.377,17	53,403%	163.074,22	19,962%	1.130.072,33	93,482%	12.869.801,29	51,256%	3.173.575,88	80,219%
Macroaggregato 104 - Trasferimenti correnti	4.586.247,54	13,581%	3.840.590,19	12,784%	421.704,39	51,621%	323.952,96	92,936%	2.521.213,40	10,041%	1.319.376,79	65,647%
Macroaggregato 107 - Interessi passivi	1.577.441,52	4,671%	1.558.254,34	5,187%	0,00	0,000%	19.187,18	98,784%	1.558.254,34	6,206%	0,00	100,000%
Macroaggregato 108 - Altre spese per redditi da capitale	0,00	0,000%	0,00	0,000%	0,00	0,000%	0,00	0,000%	0,00	0,000%	0,00	0,000%
Macroaggregato 109 - Rimborsi e poste correttive delle entrate	93.500,00	0,277%	83.985,26	0,280%	0,00	0,000%	9.514,74	89,824%	37.985,94	0,151%	45.999,32	45,229%
Macroaggregato 110 - Altre spese correnti	1.811.759,51	5,365%	841.797,28	2,802%	0,00	0,000%	969.962,23	46,463%	831.274,15	3,311%	10.523,13	98,750%
TOTALE	33.769.984,40	100,000%	30.041.849,76	100,000%	816.931,61	100,000%	2.911.203,03	91,379%	25.108.649,49	100,000%	4.933.200,27	83,579%



PROSPETTO QUINQUENNALE DELL'IMPEGNATO DI COMPETENZA DEL TITOLO 1

	2014	2015	2016	2017
Macrogregato 101 - Redditi da lavoro dipendente	7.588.360,95	7.297.814,29	7.357.622,28	7.199.213,94
Macrogregato 102 - Imposte e tasse a carico dell'ente	800.496,33	851.025,80	515.661,76	474.631,58
Macrogregato 103 - Acquisto di beni e servizi	15.710.995,59	16.655.706,36	16.158.014,46	16.043.377,17
Macrogregato 104 - Trasferimenti correnti	3.033.481,53	4.398.179,81	3.458.409,00	3.840.590,19
Macrogregato 107 - Interessi passivi	1.846.472,22	1.781.942,28	1.650.595,63	1.558.254,34
Macrogregato 108 - Altre spese per redditi da capitale	0,00	0,00	0,00	0,00
Macrogregato 109 - Rimborsi e poste correttive delle entrate	79.370,22	38.530,44	144.620,35	83.985,26
Macrogregato 110 - Altre spese correnti	3.159.435,29	407.769,03	958.173,67	841.797,28
TOTALE	32.218.612,13	31.430.968,01	30.243.097,15	30.041.849,76

Nota: il prospetto prende in considerazione solo gli anni in cui vige l'attuale decreto D.Lgs. 118/11.



TITOLO 2 - SPESE IN CONTO CAPITALE

	<i>Assestato</i>	<i>Percentuale sul totale</i>	<i>Impegnato</i>	<i>Percentuale sul totale</i>	<i>F.P.V.</i>	<i>Percentuale sul totale</i>	<i>Minori Spese</i>	<i>Percentuale di realizzazione</i>	<i>Pagato</i>	<i>Percentuale sul totale</i>	<i>Da riportare</i>	<i>Percentuale di pagamento</i>
Macroaggregato 201 - Tributi in conto capitale a carico dell'ente	0,00	0,000%	0,00	0,000%	0,00	0,000%	0,00	0,000%	0,00	0,000%	0,00	0,000%
Macroaggregato 202 - Investimenti fissi lordi e acquisto di terreni	19.098.295,81	95,739%	4.195.621,55	87,512%	10.893.438,27	98,706%	4.009.235,99	79,007%	2.906.044,51	89,015%	1.289.577,04	69,264%
Macroaggregato 203 - Contributi agli investimenti	850.097,84	4,261%	598.713,50	12,488%	142.831,84	1,294%	108.552,50	87,231%	358.633,34	10,985%	240.080,16	59,901%
Macroaggregato 204 - Altri trasferimenti in conto capitale	0,00	0,000%	0,00	0,000%	0,00	0,000%	0,00	0,000%	0,00	0,000%	0,00	0,000%
Macroaggregato 205 - Altre spese in conto capitale	0,00	0,000%	0,00	0,000%	0,00	0,000%	0,00	0,000%	0,00	0,000%	0,00	0,000%
TOTALE	19.948.393,65	100,000%	4.794.335,05	100,000%	11.036.270,11	100,000%	4.117.788,49	79,358%	3.264.677,85	100,000%	1.529.657,20	68,094%

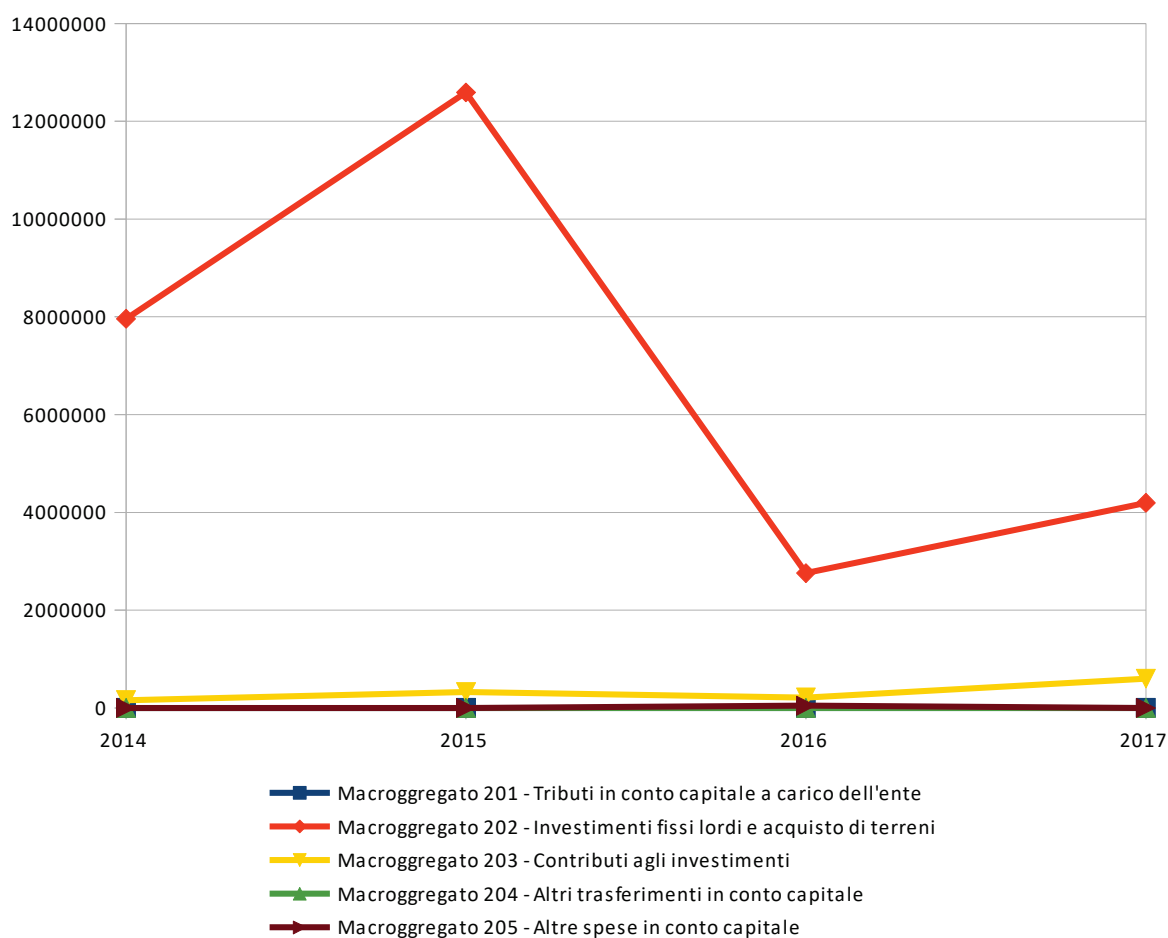
Impegnato di Competenza

- Macroaggregato 201 - Tributi in conto capitale a carico dell'ente
- Macroaggregato 202 - Investimenti fissi lordi e acquisto di terreni
- Macroaggregato 203 - Contributi agli investimenti
- Macroaggregato 204 - Altri trasferimenti in conto capitale
- Macroaggregato 205 - Altre spese in conto capitale

PROSPETTO QUINQUENNALE DELL'IMPEGNATO DI COMPETENZA DEL TITOLO 2

	2014	2015	2016	2017
Macrogregato 201 - Tributi in conto capitale a carico dell'ente	0,00	0,00	0,00	0,00
Macrogregato 202 - Investimenti fissi lordi e acquisto di terreni	7.958.466,90	12.590.060,60	2.756.608,84	4.195.621,55
Macrogregato 203 - Contributi agli investimenti	158.146,69	323.169,02	211.926,85	598.713,50
Macrogregato 204 - Altri trasferimenti in conto capitale	0,00	0,00	0,00	0,00
Macrogregato 205 - Altre spese in conto capitale	0,00	0,00	47.078,58	0,00
TOTALE	8.116.613,59	12.913.229,62	3.015.614,27	4.794.335,05

Nota: il prospetto prende in considerazione solo gli anni in cui vige l'attuale decreto D.Lgs. 118/11.



La spesa d'investimento nel triennio è riportata nei prospetti precedenti che evidenziano il "Trend storico della gestione di competenza", di seguito si evidenzia la situazione della spesa d'investimento del 2017 suddivisa per tipologia di finanziamento e opera, indicando nel dettaglio per ogni modalità di finanziamento le opere che sono state impegnate nel corso dell'anno per la relativa realizzazione.

ALIENAZIONI PATRIMONIALI												
opera	DPR	descrizione opera	previsioni bilancio 2017	variazioni di bilancio	asestato	impegnato 2017	FPV al 31/12/2017	impegnato 2018	accertato al 28/12/2017	SOMME NON IMPEGNATE	capitolo spesa	capitolo entrata
	3	Consolidamento lungolago Pallanza	270.000,00	- 113.500,00	156.500,00	156.500,00			156.500,00	-	26100/25	5210/100
	5	Int. diversi di manutenzione straordinaria nelle scuole cittadine	150.000,00		150.000,00	-			4.452,80	150.000,00	26200/19	5210/100
	3	Manutenzione straordinaria patrimonio comunale	100.000,00		100.000,00	64.135,07			64.138,73	35.864,93	26300/6	5210/100
	3	Riqualificazione patrimonio ERP	30.000,00		30.000,00	-				30.000,00	25550/254	5210/100
	3	Manutenzione straordinaria ERP (ATC)	40.000,00		40.000,00	-				40.000,00	25550/256	5210/100
	3	Rifacimento copertura edificio piazza San Vittore ERP	255.000,00		255.000,00	-				255.000,00	25550/258	5210/100
	4	Riqualificazione SOMS Fondotoce	60.000,00		60.000,00	-				60.000,00	27000/40	5210/100
	3	Illuminazione esterna CEM	180.000,00		180.000,00	180.000,00			180.000,00	-	27050/19	5210/100
	3	CPI CEM Adeguamento	250.000,00	- 250.000,00	-						27050/20	5210/100
	5	Progetto Bilancio Partecipato	100.000,00	- 100.000,00	-						26300/80	5210/100
			1.435.000,00	- 463.500,00	971.500,00	400.635,07	0,00	0,00	405.091,53	570.864,93		
TITOLO IV												
ESTINZIONE ANTICIPATA MUTUI												
				45.000,00	45.000,00	45.000,00			45.000,00	-		
				- 418.500,00	1.016.500,00	445.635,07	0,00	0,00	450.091,53	570.864,93		

RISTORNO FISCALE FRONTALIERI												
opera	DIP.	descrizione opera	previsioni bilancio 2017	variazioni di bilancio	asestato	impegnato 2017	FPV al 31/12/2017	impegnato 2018	accertato al 28/12/2017	SOMME NON IMPEGNATE	capitolo spesa	capitolo entrata
	3	Manutenzione straordinaria strade cittadine	450.000,00		450.000,00	200.000,00	250.000,00	250.000,00	450.000,00	-	26000/108	5510/0
	5	Pavimentazione via alle Ginestre	390.000,00	- 175.000,00	215.000,00	75.000,00	140.000,00	140.000,00	215.000,00	-	26000/129	5510/0
	3	Consolidamento lungolago Pallanza		113.500,00	113.500,00	113.500,00			113.500,00	-	26100/28	5510/0
	5	Interventi ponti	95.000,00		95.000,00	95.000,00			95.000,00	-	26000/110	5510/0
	5	Int. messa in sicurezza strade cittadine (via XXIV maggio e Piazza Parri Trobaso)		85.000,00	85.000,00	65.000,00			85.000,00	20.000,00	26000/20	5510/0
	5	Manutenzione straordinaria patrimonio comunale	100.000,00	37.104,37	137.104,37	136.167,01			137.104,37	937,36	26300/45	5510/0
	5	Riqualificazione verde lungolago Intra		41.000,00	41.000,00	40.557,19			41.000,00	442,81	27000/23	5510/0
	5	Spese tecniche		10.000,00	10.000,00	9.872,35			10.000,00	127,65	25251/1	5510/0
	4	Manutenzione str. pista di atletica 2° lotto		30.000,00	30.000,00	30.000,00			30.000,00	-	26500/20	5510/0
	1	Acquisto attrezzature	41.000,00	- 8.000,00	33.000,00	30.128,81			33.000,00	2.871,19	28930/100	5510/0
	1	Acquisto mobili e arredi	9.000,00	- 1.000,00	8.000,00	6.857,59			8.000,00	1.142,41	28930/700	5510/0
	1	Acquisto autovetture e automezzi	0,00	9.000,00	9.000,00	9.000,00			9.000,00	-	28931/100	
	7	Acquisto arredi scolastici	25.000,00		25.000,00	25.000,00			25.000,00	-	26520/400	5510/0
	4	Piano Informatizzazione (hardware-server-postazione lavoro)	20.000,00	3.391,28	23.391,28	22.511,71			23.391,28	879,57	25200/0	5510/0
	4	Piano Informatizzazione (software)	15.000,00	- 4.500,00	10.500,00	10.374,94			10.500,00	125,06	25200/500	5510/0
	4	Progetto digitale	15.000,00	- 13.891,28	1.108,72	1.108,72			1.108,72	-	25200/501	5510/0
	6	Software PM segnalazioni	0,00	10.000,00	10.000,00	10.000,00			10.000,00	-	25200/503	5510/0
	4	Attrezzature impianti sportivi	11.000,00		11.000,00	10.841,33			11.000,00	158,67	28930/102	5510/0
totale			1.171.000,00	136.604,37	1.307.604,37	890.919,65	390.000,00	390.000,00	1.307.604,37	26.684,72		
TITOLO III												
quota di partecipazione al Consorzio TOPIX												
impegno n. 4030 11/12/2017												
			5.000,00		5.000,00	5.000,00			5.000,00	-	28940/1	5510/0
			141.604,37	1.312.604,37	895.919,65	390.000,00	390.000,00	1.312.604,37	26.684,72			

		ONERI DI URBANIZZAZIONE										
opera	DIP	descrizione opera	previsioni bilancio 2017	variazioni di bilancio	asestato	impegnato 2017	FPV al 31/12/2017	impegnato 2018	accertato al 28/12/2017	SOMME NON IMPEGNATE	capitolo spesa	capitolo entrata
	5	Manutenzioni str. patrimonio comunale	-	13.400,00	13.400,00	13.005,20			13.400,00	394,80	26300/8	
	4	Interventi luoghi sacri	40.000,00		40.000,00	40.000,00			40.000,00	-	29000/100	6000/
	5	Interventi parchi gioco	25.000,00		25.000,00	22.244,75			25.000,00	2.755,25	27200/20	6000/
	3	Progettazioni e servizi di supporto LLPP	200.000,00		200.000,00	197.964,76			200.000,00	2.035,24	25250/200	6000/
	3	Indagini preliminari alle progettazioni	40.000,00		40.000,00	37.374,95			40.000,00	2.625,05	25250/206	6000/100
	5	Progettazioni e servizi di supporto manutenzioni str.	50.000,00		50.000,00	46.184,88			50.000,00	3.815,12	25250/250	6000/
	4	Progettazioni Patrimonio	30.000,00	- 15.452,76	14.547,24	6.691,99			14.547,24	7.855,25	25250/300	6000/
	4	Progettazione recupero parcheggio via Buonarroti		5.000,00	5.000,00	5.000,00			5.000,00	-	25250/301	
	1	Acquisto autovetture e automezzi		3.000,00	3.000,00	2.546,00			3.000,00	454,00	28931/200	
	6	Attrezzature impianti di videosorveglianza	20.000,00	27.580,00	47.580,00	47.458,00			47.580,00	122,00	28932/300	6000/
	4	Piano Informatizzazione (hardware-server-postazione lavoro)	0,00	2.000,00	2.000,00	1.019,92			2.000,00	980,08	25200/2	
	4	Estensione e collegamenti fibra ottica	10.000,00		10.000,00	774,70			10.000,00	9.225,30	27000/42	6000/
	4	Software PM segnalazioni	10.000,00		10.000,00	10.000,00			10.000,00	-	25200/502	6000/
	6	Catasto strade (acquisto attrezzature)	5.000,00		5.000,00	-			5.000,00	5.000,00	28932/605	6000/
	6	Piano traffico (acquisto attrezzature)	5.000,00		5.000,00	3.529,89			5.000,00	1.470,11	28932/604	6000/
	6	Colonnine attrezzate porto di Intra		20.000,00	20.000,00	19.998,00			20.000,00	2,00	28932/301	
	4	Opere fognarie - trasferimento c/o capitale	0,00	28.831,84	28.831,84	28.831,84			28.831,84	-	26700/2	
	5	Interventi di messa in sicurezza strade	0,00	6.100,00	6.100,00	6.100,00			6.100,00	-	26000/17	
	5	Manutenzione straordinaria parcheggio via Rosmini	0,00	120.000,00	120.000,00	99.500,00			120.000,00	20.500,00	26000/150	6000/
	5	Manutenzione str. forno crematorio	0,00	13.900,00	13.900,00	-			13.900,00	13.900,00	27340/2	
	4	Spese contrattuali e atti notarili serv.ammistrativi		7.128,27	7.128,27	7.128,27			7.128,27	-	25250/303	
	3	Progettazioni e indagini Bando Periferie e FESR 2014-2020		54.000,00	54.000,00	-			54.000,00	54.000,00	25250/207	
	5	Impianto di illuminazione campo calcio Fondotoce	0,00	38.000,00	38.000,00	38.000,00			38.000,00	-	26500/12	6000/
			435.000,00	323.487,35	758.487,35	633.353,15	0,00	0,00	758.487,35	125.134,20		
									totale acc.	787.427,54		
										28.940,19	maggiori entrate	

		MONETIZZAZIONI										
opera	DIP.	descrizione opera	previsioni bilancio 2017	variazioni di bilancio	asestato	impegnato 2017	FPV al 31/12/2017	impegnato 2018	accertato al 28/12/2017	SOMME NON IMPEGNATE	capitolo spesa	capitolo entrata
	4	Ristrutturazione locali Farmacia comunale	700.000,00		700.000,00	700.000,00			700.000,00	-	26300/57	6000/800
			700.000,00	0,00	700.000,00	700.000,00	0,00	0,00	700.000,00	0,00		

		CANONI DEMANIO IDRICO LACUALE										
opera	DIP	descrizione opera	previsioni bilancio 2017	variazioni di bilancio	asestato	impegnato 2017	FPV al 31/12/2017	impegnato 2018	accertato al 28/12/2017	SOMME NON IMPEGNATE	capitolo spesa	capitolo entrata
	3	Consolidamento lungolago Pallanza	250.000,00		250.000,00	250.000,00			250.000,00	-	26100/24	5750/500
	6	Impianti videosorveglianza porti e aree demaniali		8.956,46	8.956,46	8.898,68			8.956,46	57,78	28932/900	5750/600
			250.000,00	8.956,46	258.956,46	258.898,68	0,00	0,00	258.956,46	57,78		
totale acc.									291.488,94			
									32.532,48	maggiori entrate		

		CONTRIBUTI REGIONALI										
opera	DIP.	descrizione opera	previsioni bilancio 2017	variazioni di bilancio	asestato	impegnato 2017	FPV al 31/12/2017	impegnato 2018	accertato al 28/12/2017	SOMME NON IMPEGNATE	capitolo spesa	capitolo entrata
	3	Sistemazione Rio Iselle	200.000,00		200.000,00	-			-	200.000,00	26100/18	7000/42
	7	Costituzione fondazione Centro Eventi il Maggiore - spese notarili		2.500,00	2.500,00	2.500,00			2.500,00	-	27050/27	5310/1
			200.000,00	2.500,00	202.500,00	2.500,00	0,00	0,00	2.500,00	200.000,00		

		FONDI STATO										
opera	DIP.	descrizione opera	previsioni bilancio 2017	variazioni di bilancio	asestato	impegnato 2017	FPV al 31/12/2017	impegnato 2018	accertato al 28/12/2017	SOMME NON IMPEGNATE	capitolo spesa	capitolo entrata
	3	Movicentro 2° lotto (parcheggio)	2.445.000,00		2.445.000,00				-	2.445.000,00	28740/3	5350/900
			2.445.000,00	0,00	2.445.000,00	0,00	0,00	0,00	0,00	2.445.000,00		

		CONTRIBUTO PROVINCIA VCO										
opera	DIP.	descrizione opera	previsioni bilancio 2017	variazioni di bilancio	asestato	impegnato 2017	FPV al 31/12/2017	impegnato 2018	accertato al 28/12/2017	SOMME NON IMPEGNATE	capitolo spesa	capitolo entrata
	3	Movicentro 1°lotto	1.077.861,65		1.077.861,65	1.077.861,65			1.077.861,65	-	28740/1	6120/3
			1.077.861,65	-	1.077.861,65	1.077.861,65	0,00	0,00	1.077.861,65	0,00		

		ARTBONUS										
opera	DIP.	descrizione opera	previsioni bilancio 2017	variazioni di bilancio	asestato	impegnato 2017	FPV al 31/12/2017	impegnato 2018	accertato al 28/12/2017	SOMME NON IMPEGNATE	capitolo spesa	capitolo entrata
	3	Artbonus Villa San Remigio		1.000,00	1.000,00	-			567,89	1.000,00	27000/41	5530/5
	3	Artbonus Museo del Paesaggio		2.800,00	2.800,00				2.800,00	2.800,00	26300/58	5530/3
				1.500,00	1.500,00	-			1.500,00	1.500,00		5530/4
			0,00	5.300,00	5.300,00	0,00	0,00	0,00	4.867,89	5.300,00		

		FONDO RIMBORSI										
opera	DIP.	descrizione opera	previsioni bilancio 2017	variazioni di bilancio	asestato	impegnato 2017	FPV al 31/12/2017	impegnato 2018	accertato al 28/12/2017	SOMME NON IMPEGNATE	capitolo spesa	capitolo entrata
	3	Allestimenti / attrezzature	10.000,00	- 10.000,00	-	-			-	-	27050/21	7100/11
	3	Allestimenti / impianti	15.000,00	- 15.000,00	-	-			-	-	27050/22	7100/11
	4	Spese contrattuali e atti notarili serv.ammistrativi	0,00	49.671,73	49.671,73	49.671,73			49.671,73	-	25250/302	7100/11
	5	Manutenzione str. gattile	0,00	10.000,00	10.000,00	10.000,00			10.000,00	-	26300/84	7100/11
	3	Pavimentazione esterna CEM	0,00	41.000,00	41.000,00	40.930,09			41.000,00	69,91	27050/29	7100/11
	5	Realizzazione servizio disabili c/o scuola Tomasetti (scherma)	0,00	15.000,00	15.000,00	14.563,16			15.000,00	436,84	26200/22	7100/11
			25.000,00	90.671,73	115.671,73	115.164,98	0,00	0,00	115.671,73	506,75		

MUTUO CASSA DEPOSITI E PRESTITI												
opera	DIP.	descrizione opera	previsioni bilancio 2017	variazioni di bilancio	asestato	impegnato 2017	FPV al 31/12/2017	impegnato 2018	accertato al 28/12/2017	SOMME NON IMPEGNATE	capitolo spesa	capitolo entrata
	2	Lavori di adeguamento impianto di trattamento Mergozzo	414.666,00		414.666,00	414.666,00			414.666,00	-	28935/100	8000/70
			414.666,00	-	414.666,00	414.666,00	0,00	0,00	414.666,00	0,00		


		MEZZI PROPRI										
opera	DIP.	descrizione opera	previsioni bilancio 2017	variazioni di bilancio	asestato	impegnato 2017	FPV al 31/12/2017	impegnato 2018	accertato al 28/12/2017	SOMME NON IMPEGNATE	capitolo spesa	capitolo entrata
	3	Innovazione fondo incentivi LLPP	2.000,00		2.000,00				148,80	2.000,00	25251/600	5940/0
	5	Innovazione fondo incentivi manutenzioni str.	1.000,00		1.000,00				659,20	1.000,00	25251/700	5940/1
	5	Riqualificazione aree tra c.so Nazioni Unite e via M.di Campagna		100.000,00	100.000,00	99.987,00			100.000,00	13,00	26300/79	5920/14
	3	Progettazioni e indagini Bando Periferie e FESR 2014-2020		76.000,00	76.000,00	23.105,00			76.000,00	52.895,00	25250/208	5920/16
	3	CPI CEM adeguamento		150.000,00	150.000,00	150.000,00			150.000,00	-	27050/25	5920/15
			3.000,00	326.000,00	329.000,00	273.092,00	0,00	0,00	326.808,00	55.908,00		

AVANZO DI AMMINISTRAZIONE												
opera	cap	descrizione opera	previsioni bilancio 2017	variazioni di bilancio	asessato	impegnato 2017	FPV al 31/12/2017	impegnato 2018	accertato al 28/12/2017	SOMME NON IMPEGNATE	capitolo spesa	capitolo entrata
	3	Realizzazione pontili di ormeggio		21.033,06	21.033,06	20.622,41				410,65	26100/13	
	4	Interventi luoghi sacri		70.000,00	70.000,00	70.000,00				-	29000/200	
	3	Riqualificazione Villa San Remigio		480.886,01	480.886,01	480.886,01				-	27000/34	
	5	Messa in sicurezza strade cittadine		180.000,00	180.000,00	151.100,00				28.900,00	26000/121	
	5	Manutenzione str. illuminazione pubblica		50.000,00	50.000,00	50.000,00				-	26000/149	
	5	Interventi manutenzione str. Scuole		193.860,00	193.860,00	193.802,67				57,33	26200/18	
	3	CPI CEM Adeguamento		100.000,00	100.000,00	100.000,00				-	2705/26	
	5	Bilancio partecipato: cortile scuola Guglielmazzi		39.000,00	39.000,00	39.000,00				-	26300/81	
	5	Bilancio partecipato: parco giochi villa Olimpia		39.500,00	39.500,00	39.500,00				-	26300/82	
	7	Bilancio partecipato: sistemazione biblioteca		21.500,00	21.500,00	21.500,00				-	26300/83	
	6	Riqualificazione parchi-giardini e aree verdi		65.000,00	65.000,00	-				65.000,00	27200/22	
	5	Spese per progettazioni		56.000,00	56.000,00	40.440,56				15.559,44	25251/101	
	6	Piano urbano del traffico		37.800,00	37.800,00	37.800,00				-	25250/500	
	3	Spese per progettazioni LLPP		350.000,00	350.000,00	350.000,00				-	25251/300	
	3	Impianti nuova farmacia e magazzino automatizzato		207.000,00	207.000,00	207.000,00				-	28939/3	
	3	Attrezzature nuova farmacia		10.000,00	10.000,00	10.000,00				-	28939/2	
	3	Arredi nuova farmacia		23.000,00	23.000,00	23.000,00				-	28939/1	
	5	Riq. Immobile via Roma (Social Market)		17.415,50	17.415,50	17.415,50				-	26300/77	
	7	Progetto Casa Ceretti		90.000,00	90.000,00	90.000,00				-	27300/10	
	7	Contributo str. Parrocchia B.V.M. Addolorata (Renco)		10.000,00	10.000,00	10.000,00				-	27300/13	
	4	Bando riqualificazione energetica immobili di privati		50.000,00	50.000,00	1.447,50				48.552,50	26300/78	
	4	Realizzazione progetto orti		20.000,00	20.000,00	19.520,00				480,00	28820/100	
	5	Marina di Pallanza		90.000,00	90.000,00	90.000,00				-	27000/44	
	5	Installazione impianto dosaggio urea forno crematorio		34.770,00	34.770,00	34.770,00				-	27340/1	
	5	Rifacimento passerella di Fondotoce		82.584,50	82.584,50	-				82.584,50	26000/158	
	7	Costituzione fondazione Centro Eventi il Maggiore - spese notarili		2.500,00	2.500,00	2.500,00				-	27050/28	
			0,00	2.341.849,07	2.341.849,07	2.100.304,65	0,00	0,00		241.544,42		
TITOLO III												
Patrimoniale Fondazione CEM				51.700,00		51.700,00						

AUTOFINANZIAMENTO												
opera	DIP.	descrizione opera	previsioni bilancio 2017	variazioni di bilancio	asestato	impegnato 2017	FPV al 31/12/2017	impegnato 2018	accertato al 28/12/2017	SOMME NON IMPEGNATE	capitolo spesa	capitolo entrata
	5	Realizzazione tombine nei cimiteri	50.000,00	25.000,00	75.000,00	75.000,00			75.000,00	-	25750/200	6542/200
			50.000,00	25.000,00	75.000,00	75.000,00	0,00	0,00	75.000,00	0,00		
totale acc.									75.202,00	202,00 maggiori entrate		
ART BONUS - FONDAZIONE CARIPLO - CONTRIBUTI DA PRIVATI												
opera	DIP.	descrizione opera	previsioni bilancio 2017	variazioni di bilancio	asestato	impegnato 2017	FPV al 31/12/2017	impegnato 2018	accertato al 28/12/2017	SOMME NON IMPEGNATE	capitolo spesa	capitolo entrata
	3	Riqualificazione Villa San Remigio		1.300.000,00	1.300.000,00	619.113,99	680.886,01	680.886,01	1.300.000,00	-	27000/33	5920/9
			0,00	1.300.000,00	1.300.000,00	619.113,99	680.886,01	680.886,01	1.300.000,00	0,00		
CONTRIBUTO RFI												
opera	DIP.	descrizione opera	previsioni bilancio 2017	variazioni di bilancio	asestato	impegnato 2017	FPV al 31/12/2017	impegnato 2018	accertato al 28/12/2017	SOMME NON IMPEGNATE	capitolo spesa	capitolo entrata
	3	Movicentro 1°lotto	881.721,11		881.721,11	881.721,11			881.721,11	-	28740/2	6120/4
			881.721,11	-	881.721,11	881.721,11	0,00	0,00	881.721,11	0,00		
FONDO DI RISERVA												
opera	DIP.	descrizione opera	previsioni bilancio 2017	variazioni di bilancio	asestato	impegnato 2017	FPV al 31/12/2017	impegnato 2018	accertato al 28/12/2017	SOMME NON IMPEGNATE	capitolo spesa	capitolo entrata
	1	Manutenzione straordinaria scuolabus		15.714,82	15.714,82	15.714,82				-	28931/3	
			0,00	15.714,82	15.714,82	15.714,82	0,00	0,00	0,00	0,00		
TOTALE COMPLESSIVO			9.118.248,76	4.112.583,80	13.230.832,56	8.458.945,75	1.070.886,01	1.070.886,01	7.653.680,82	3.701.000,80		

TITOLO 3 - SPESE PER INCREMENTO DI ATTIVITÀ FINANZIARIE

	<i>Assestato</i>	<i>Percentuale sul totale</i>	<i>Impegnato</i>	<i>Percentuale sul totale</i>	<i>F.P.V.</i>	<i>Percentuale sul totale</i>	<i>Minori Spese</i>	<i>Percentuale di realizzazione</i>	<i>Pagato</i>	<i>Percentuale sul totale</i>	<i>Da riportare</i>	<i>Percentuale di pagamento</i>
Macroaggregato 301 - Acquisizioni di attività finanziarie	56.700,00	100,000%	56.700,00	100,000%	0,00	0,000%	0,00	100,000%	0,00	0,000%	56.700,00	0,000%
Macroaggregato 302 - Concessione crediti di breve termine	0,00	0,000%	0,00	0,000%	0,00	0,000%	0,00	0,000%	0,00	0,000%	0,00	0,000%
Macroaggregato 303 - Concessione crediti di medio-lungo termine	0,00	0,000%	0,00	0,000%	0,00	0,000%	0,00	0,000%	0,00	0,000%	0,00	0,000%
Macroaggregato 304 - Altre spese per incremento di attività finanziarie	0,00	0,000%	0,00	0,000%	0,00	0,000%	0,00	0,000%	0,00	0,000%	0,00	0,000%
TOTALE	56.700,00	100,000%	56.700,00	100,000%	0,00	0,000%	0,00	100,000%	0,00	0,000%	56.700,00	0,000%

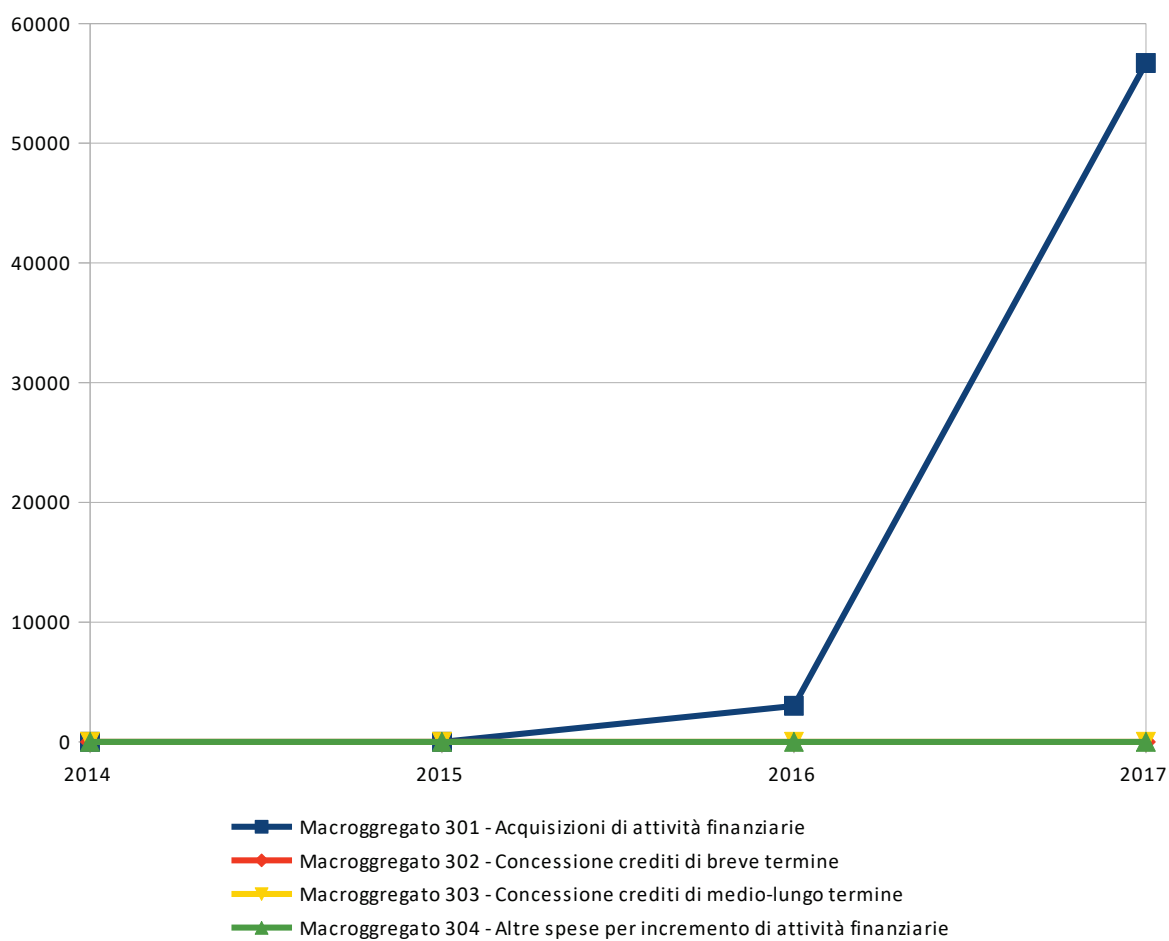
Impegnato di Competenza

- Macroaggregato 301 - Acquisizioni di attività finanziarie
- Macroaggregato 302 - Concessione crediti di breve termine
- Macroaggregato 303 - Concessione crediti di medio-lungo termine
- Macroaggregato 304 - Altre spese per incremento di attività finanziarie

PROSPETTO QUINQUENNALE DELL'IMPEGNATO DI COMPETENZA DEL TITOLO 3


	2014	2015	2016	2017
Macrogregato 301 - Acquisizioni di attività finanziarie	0,00	0,00	3.000,00	56.700,00
Macrogregato 302 - Concessione crediti di breve termine	0,00	0,00	0,00	0,00
Macrogregato 303 - Concessione crediti di medio-lungo termine	0,00	0,00	0,00	0,00
Macrogregato 304 - Altre spese per incremento di attività finanziarie	0,00	0,00	0,00	0,00
TOTALE	0,00	0,00	3.000,00	56.700,00

Nota: il prospetto prende in considerazione solo gli anni in cui vige l'attuale decreto D.Lgs. 118/11.



TITOLO 4 - RIMBORSO DI PRESTITI

	<i>Assestato</i>	<i>Percentuale sul totale</i>	<i>Impegnato</i>	<i>Percentuale sul totale</i>	<i>F.P.V.</i>	<i>Percentuale sul totale</i>	<i>Minori Spese</i>	<i>Percentuale di realizzazione</i>	<i>Pagato</i>	<i>Percentuale sul totale</i>	<i>Da riportare</i>	<i>Percentuale di pagamento</i>
Macroaggregato 401 - Rimborso di titoli obbligazionari	0,00	0,000%	0,00	0,000%	0,00	0,000%	0,00	0,000%	0,00	0,000%	0,00	0,000%
Macroaggregato 402 - Rimborso prestiti a breve termine	0,00	0,000%	0,00	0,000%	0,00	0,000%	0,00	0,000%	0,00	0,000%	0,00	0,000%
Macroaggregato 403 - Rimborso mutui e altri finanziamenti a medio lungo termine	2.332.892,63	100,000%	2.252.499,06	100,000%	0,00	0,000%	80.393,57	96,554%	2.252.499,06	100,000%	0,00	100,000%
Macroaggregato 404 - Rimborso di altre forme di indebitamento	0,00	0,000%	0,00	0,000%	0,00	0,000%	0,00	0,000%	0,00	0,000%	0,00	0,000%
Macroaggregato 405 - Fondi per rimborso prestiti	0,00	0,000%	0,00	0,000%	0,00	0,000%	0,00	0,000%	0,00	0,000%	0,00	0,000%
TOTALE	2.332.892,63	100,000%	2.252.499,06	100,000%	0,00	0,000%	80.393,57	96,554%	2.252.499,06	100,000%	0,00	100,000%

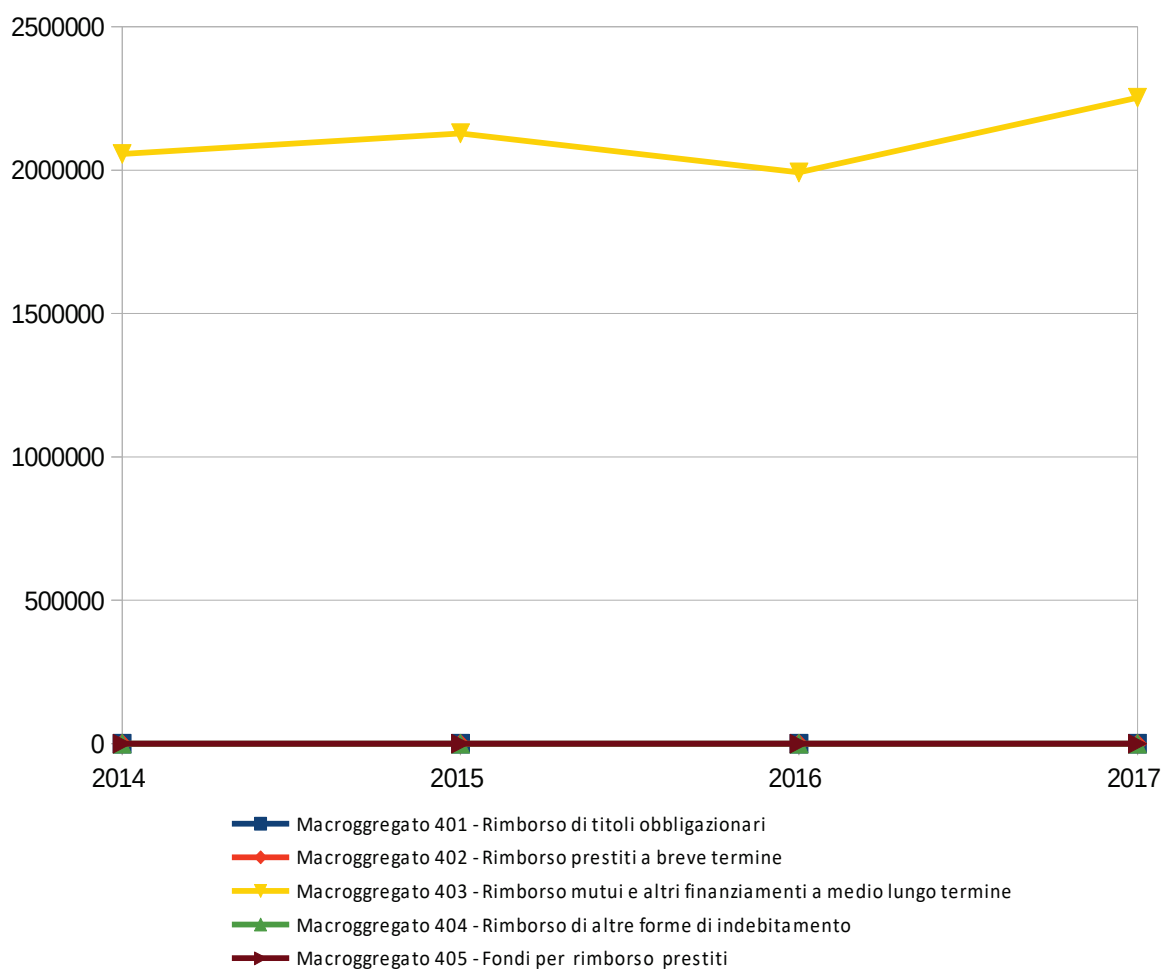
Impegnato di Competenza

- Macroaggregato 401 - Rimborso di titoli obbligazionari
- Macroaggregato 402 - Rimborso prestiti a breve termine
- Macroaggregato 403 - Rimborso mutui e altri finanziamenti a medio lungo termine
- Macroaggregato 404 - Rimborso di altre forme di indebitamento
- Macroaggregato 405 - Fondi per rimborso prestiti

PROSPETTO QUINQUENNALE DELL'IMPEGNATO DI COMPETENZA DEL TITOLO 4

	2014	2015	2016	2017
Macrogregato 401 - Rimborso di titoli obbligazionari	0,00	0,00	0,00	0,00
Macrogregato 402 - Rimborso prestiti a breve termine	0,00	0,00	0,00	0,00
Macrogregato 403 - Rimborso mutui e altri finanziamenti a medio lungo termine	2.056.457,91	2.128.342,92	1.991.805,84	2.252.499,06
Macrogregato 404 - Rimborso di altre forme di indebitamento	0,00	0,00	0,00	0,00
Macrogregato 405 - Fondi per rimborso prestiti	0,00	0,00	0,00	0,00
TOTALE	2.056.457,91	2.128.342,92	1.991.805,84	2.252.499,06

Nota: il prospetto prende in considerazione solo gli anni in cui vige l'attuale decreto D.Lgs. 118/11.



TITOLO 5 - CHIUSURA ANTICIPAZIONI DA ISTITUTO TESORIERE/CASSIERE

	<i>Assestato</i>	<i>Percentuale sul totale</i>	<i>Impegnato</i>	<i>Percentuale sul totale</i>	<i>F.P.V.</i>	<i>Percentuale sul totale</i>	<i>Minori Spese</i>	<i>Percentuale di realizzazione</i>	<i>Pagato</i>	<i>Percentuale sul totale</i>	<i>Da riportare</i>	<i>Percentuale di pagamento</i>
Macroaggregato 501 - Chiusura Anticipazioni ricevute da istituto tesoriere/cassiere	6.000.000,00	100,000%	0,00	0,000%	0,00	0,000%	6.000.000,00	0,000%	0,00	0,000%	0,00	0,000%
TOTALE	6.000.000,00	100,000%	0,00	0,000%	0,00	0,000%	6.000.000,00	0,000%	0,00	0,000%	0,00	0,000%

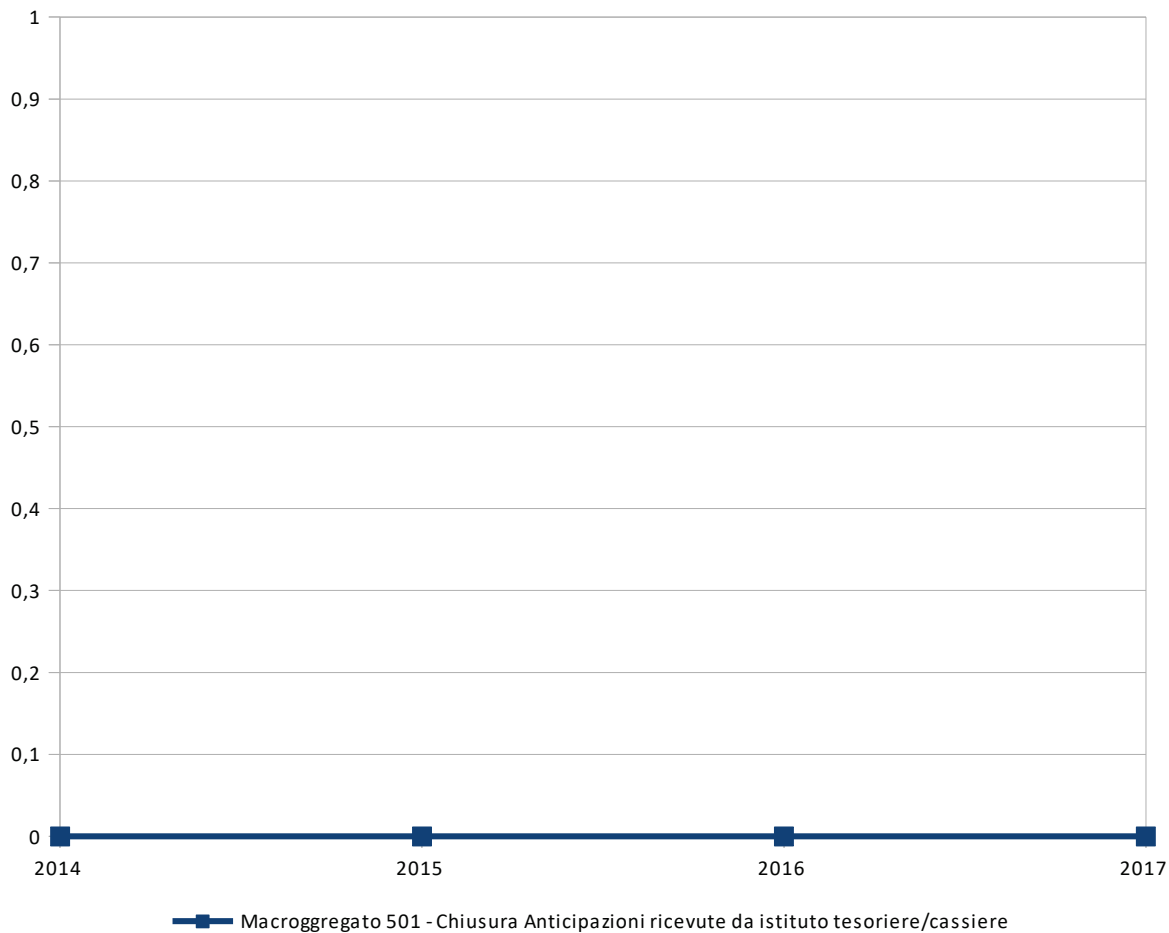
Impegnato di Competenza

- Macroaggregato 501 - Chiusura Anticipazioni ricevute da istituto tesoriere/cassiere

PROSPETTO QUINQUENNALE DELL'IMPEGNATO DI COMPETENZA DEL TITOLO 5

	2014	2015	2016	2017
Macrogregato 501 - Chiusura Anticipazioni ricevute da istituto tesoriere/cassiere	0,00	0,00	0,00	0,00
TOTALE	0,00	0,00	0,00	0,00

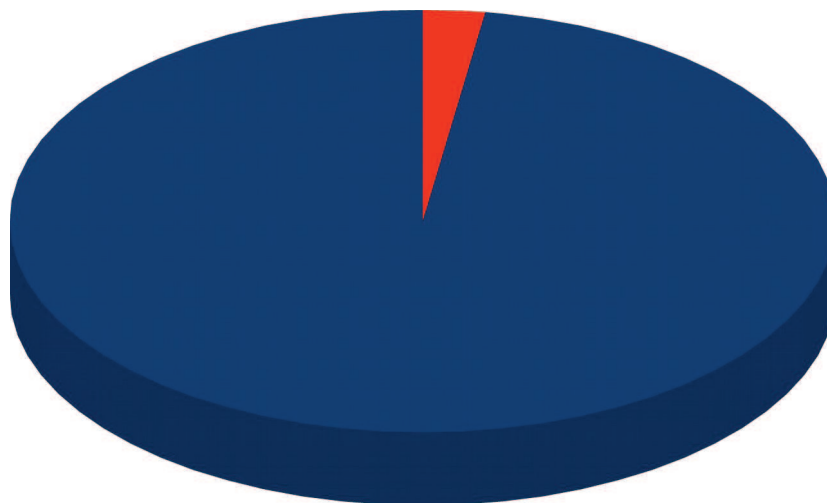
Nota: il prospetto prende in considerazione solo gli anni in cui vige l'attuale decreto D.Lgs. 118/11.



TITOLO 7 - SPESE PER CONTO TERZI E PARTITE DI GIRO

	<i>Assestato</i>	<i>Percentuale sul totale</i>	<i>Impegnato</i>	<i>Percentuale sul totale</i>	<i>F.P.V.</i>	<i>Percentuale sul totale</i>	<i>Minori Spese</i>	<i>Percentuale di realizzazione</i>	<i>Pagato</i>	<i>Percentuale sul totale</i>	<i>Da riportare</i>	<i>Percentuale di pagamento</i>
Macroaggregato 701 - Uscite per partite di giro	5.400.000,00	88,380%	4.791.228,52	97,576%	0,00	0,000%	608.771,48	88,726%	3.880.172,20	99,277%	911.056,32	80,985%
Macroaggregato 702 - Uscite per conto terzi	710.000,00	11,620%	119.037,47	2,424%	0,00	0,000%	590.962,53	16,766%	28.268,88	0,723%	90.768,59	23,748%
TOTALE	6.110.000,00	100,000%	4.910.265,99	100,000%	0,00	0,000%	1.199.734,01	80,364%	3.908.441,08	100,000%	1.001.824,91	79,597%

Impegnato di Competenza

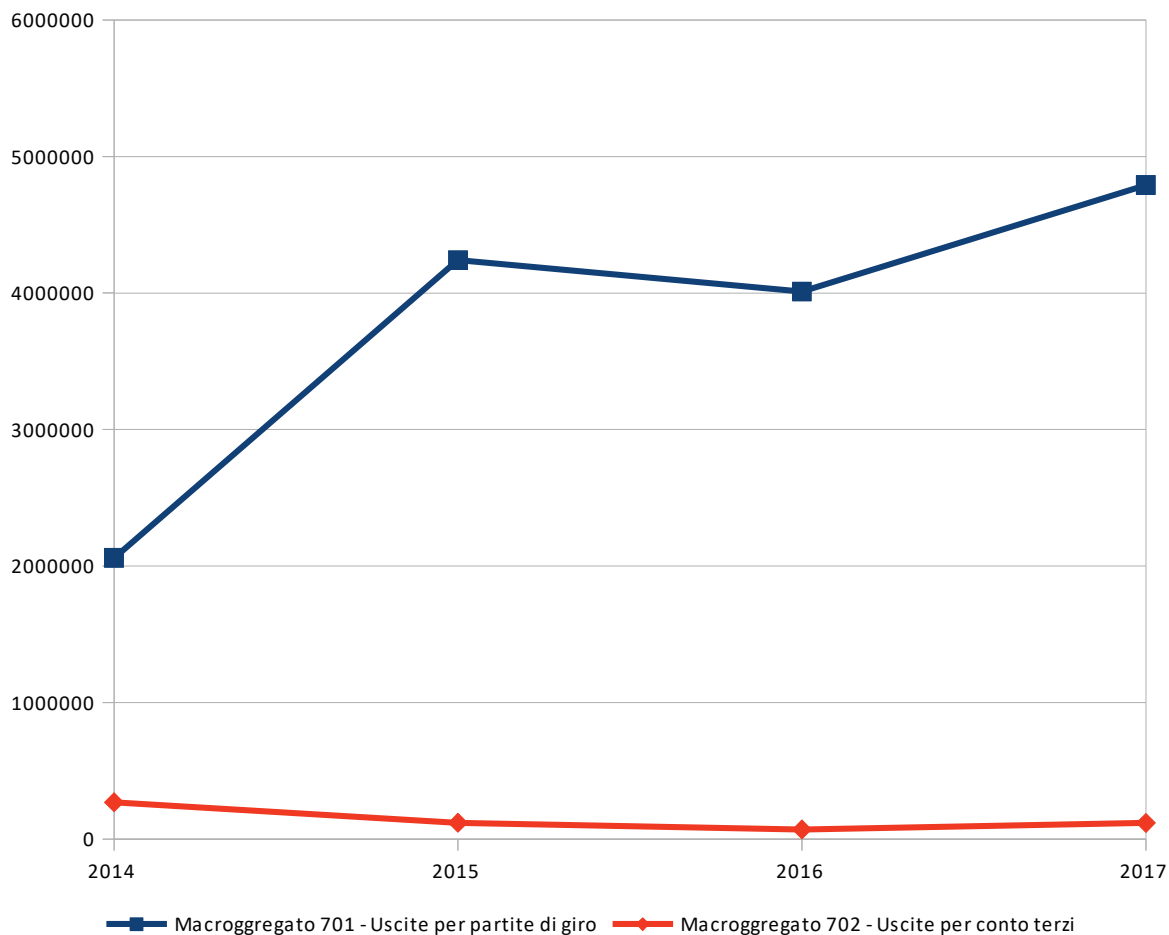


- Macroaggregato 701 - Uscite per partite di giro
- Macroaggregato 702 - Uscite per conto terzi

PROSPETTO QUINQUENNALE DELL'IMPEGNATO DI COMPETENZA DEL TITOLO 7

	2014	2015	2016	2017
Macrogregato 701 - Uscite per partite di giro	2.059.513,14	4.240.895,32	4.010.612,71	4.791.228,52
Macrogregato 702 - Uscite per conto terzi	269.861,28	119.515,23	70.914,59	119.037,47
TOTALE	2.329.374,42	4.360.410,55	4.081.527,30	4.910.265,99

Nota: il prospetto prende in considerazione solo gli anni in cui vige l'attuale decreto D.Lgs. 118/11.



4 - ANALISI DELLA GESTIONE DEI RESIDUI

In ossequio al principio contabile generale della prudenza e a quello applicato della contabilità finanziaria allegato al D.Lgs. 118/11, l'Ente ha effettuato la ricognizione dei residui attivi e passivi diretta a verificare:

- la fondatezza giuridica dei crediti accertati e dell'esigibilità del credito;
- l'affidabilità della scadenza dell'obbligazione prevista in occasione dell'accertamento o dell'impegno;
- il permanere delle posizioni debitorie effettive degli impegni assunti;
- la corretta classificazione e imputazione dei crediti e dei debiti in bilancio.

La ricognizione annuale dei residui attivi e passivi ha quindi consentito di individuare:

- a) i crediti di dubbia e difficile esazione;
- b) i crediti riconosciuti insussistenti, per l'avvenuta legale estinzione o per indebito o erroneo accertamento del credito;
- c) i debiti insussistenti;
- d) i crediti e i debiti non imputati correttamente in bilancio a seguito di errori materiali o di revisione della classificazione del bilancio, per i quali è stato necessario procedere ad una loro riclassificazione;
- e) i crediti e i debiti imputati all'esercizio di riferimento che non risultano di competenza finanziaria di tale esercizio, per i quali è stato necessario procedere alla reimputazione contabile all'esercizio in cui il credito o il debito sarà esigibile.

Con riferimento ai crediti di dubbia e difficile esazione accertati nell'esercizio, sulla base della ricognizione effettuata, si è provveduto all'accantonamento al Fondo Crediti di Dubbia e Difficile Esigibilità, accantonando a tal fine una quota dell'avanzo di amministrazione; al riguardo, si rinvia alla sezione 1.3 di tale relazione.

Considerato che, a seguito dell'adozione a regime del principio della competenza finanziaria cd. potenziata, i residui sono interamente costituiti da obbligazioni scadute, con riferimento a tali crediti saranno attivate le azioni di recupero mediante procedure coattive. I crediti e i debiti formalmente riconosciuti insussistenti per l'avvenuta legale estinzione (prescrizione) o per indebito o erroneo accertamento/impegno sono stati definitivamente eliminati dalle scritture e dai documenti di bilancio attraverso il provvedimento di riaccertamento dei residui. Nel caso in cui l'eliminazione o la riduzione del residuo passivo abbia riguardato una spesa avente vincolo di destinazione, l'economia conseguente ha mantenuto, per il medesimo ammontare, lo stesso vincolo applicato all'avanzo di amministrazione.

Dalla ricognizione non è sorta la necessità di procedere al riconoscimento formale di maggior crediti e debiti rispetto all'ammontare dei residui attivi e passivi contabilizzati; di conseguenza, non è stato necessario procedere all'accertamento e all'impegno di nuovi crediti o nuovi debiti imputati contabilmente alla competenza dell'esercizio. Non sono altresì emersi debiti assunti dall'Ente non registrati quando l'obbligazione è sorta; di conseguenza si è esclusa l'attivazione della procedura amministrativa di riconoscimento del debito fuori bilancio.

Il riaccertamento dei residui può infine riguardare crediti e debiti:

- non correttamente classificati in bilancio: si riporta che durante la ricognizione non sono risultati errori di classificazioni di Entrate o Spese;
- non correttamente imputati all'esercizio in quanto risultano non di competenza dell'esercizio cui sono stati imputati e non esigibili nel corso di tale esercizio. In tali casi si è proceduto come segue:
 - 1) nel bilancio dell'esercizio in corso si è provveduto a costituire (o a incrementare) il Fondo Pluriennale Vincolato per un importo pari a quello dell'impegno cancellato;
 - 2) nel primo esercizio del Bilancio di Previsione si è incrementato il Fondo Pluriennale iscritto tra le Entrate per un importo pari all'incremento del Fondo Pluriennale di cui al punto 1);
 - 3) nel Bilancio dell'esercizio cui la Spesa è reimputata si incrementano o si iscrivono gli stanziamenti di Spesa necessari per la reimputazione degli impegni.

4.1 ANALISI DELL'ENTRATA

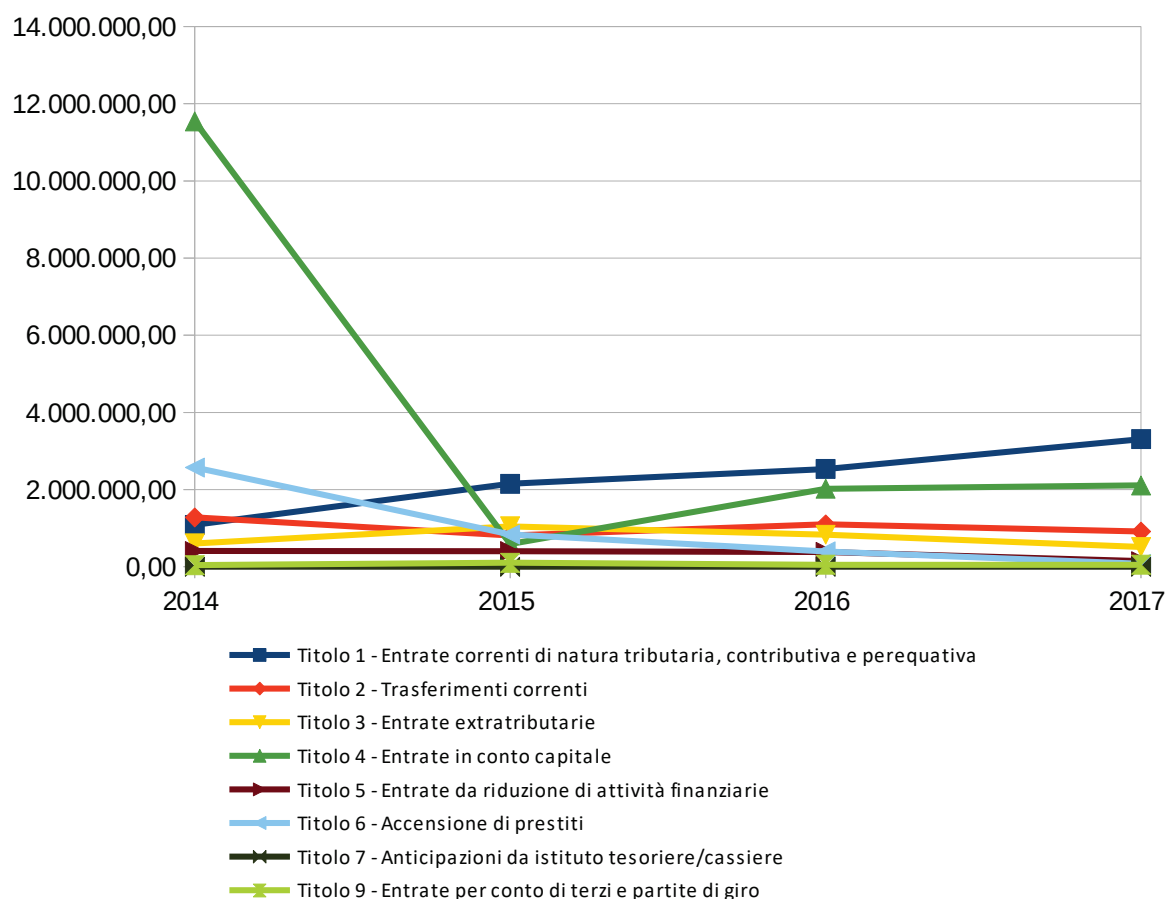
	<i>Residui Iniziali</i>	<i>Percentuale sul totale</i>	<i>Maggiori/Minori Entrate</i>	<i>Percentuale sul totale</i>	<i>Residui conservati</i>	<i>Percentuale di conservazione</i>	<i>Incassato</i>	<i>Percentuale sul totale</i>	<i>Da riportare</i>	<i>Percentuale di incasso</i>	<i>di cui con anzianità superiore a 5 anni</i>	<i>Percentuale di anzianità superiore a 5 anni</i>
<i>Titolo 1</i>	5.904.008,03	43,957%	-145.567,25	36,530%	5.758.440,78	97,534%	2.449.796,99	41,406%	3.308.643,79	41,494%	0,00	0,000%
<i>Titolo 2</i>	1.367.720,61	10,183%	26.805,46	-6,727%	1.394.526,07	101,960%	481.398,57	8,137%	913.127,50	35,197%	105.000,00	11,499%
<i>Titolo 3</i>	2.693.893,89	20,057%	-136.008,03	34,131%	2.557.885,86	94,951%	2.044.031,12	34,548%	513.854,74	75,876%	24.144,00	4,699%
<i>Titolo 4</i>	2.624.371,49	19,539%	-40.377,17	10,133%	2.583.994,32	98,461%	475.881,45	8,043%	2.108.112,87	18,133%	75.001,13	3,558%
<i>Titolo 5</i>	384.325,91	2,861%	0,00	0,000%	384.325,91	100,000%	239.250,00	4,044%	145.075,91	62,252%	0,00	0,000%
<i>Titolo 6</i>	398.457,80	2,967%	-103.339,28	25,933%	295.118,52	74,065%	218.489,72	3,693%	76.628,80	54,834%	76.628,80	100,000%
<i>Titolo 7</i>	0,00	0,000%	0,00	0,000%	0,00	0,000%	0,00	0,000%	0,00	0,000%	0,00	0,000%
<i>Titolo 9</i>	58.625,42	0,436%	0,00	0,000%	58.625,42	100,000%	7.614,40	0,129%	51.011,02	12,988%	21.696,34	42,533%
TOTALE	13.431.403,15	100,000%	-398.486,27	100,000%	13.032.916,88	97,033%	5.916.462,25	100,000%	7.116.454,63	44,049%	302.470,27	4,250%



PROSPETTO PLURIENNALE DEI RESIDUI ATTIVI DA RIPORTARE

	2014	2015	2016	2017
Titolo 1 - Entrate correnti di natura tributaria, contributiva e perequativa	1.084.207,48	2.149.027,53	2.536.334,78	3.308.643,79
Titolo 2 - Trasferimenti correnti	1.280.379,02	807.027,90	1.097.839,85	913.127,50
Titolo 3 - Entrate extratributarie	603.458,37	1.048.653,23	830.762,90	513.854,74
Titolo 4 - Entrate in conto capitale	11.544.197,77	592.562,53	2.022.022,66	2.108.112,87
Titolo 5 - Entrate da riduzione di attività finanziarie	410.470,47	407.033,24	384.325,91	145.075,91
Titolo 6 - Accensione di prestiti	2.573.579,37	834.593,99	398.457,80	76.628,80
Titolo 7 - Anticipazioni da istituto tesoriere/cassiere	0,00	0,00	0,00	0,00
Titolo 9 - Entrate per conto di terzi e partite di giro	42.578,82	105.242,99	54.462,42	51.011,02
TOTALE	17.538.871,30	5.944.141,41	7.324.206,32	7.116.454,63

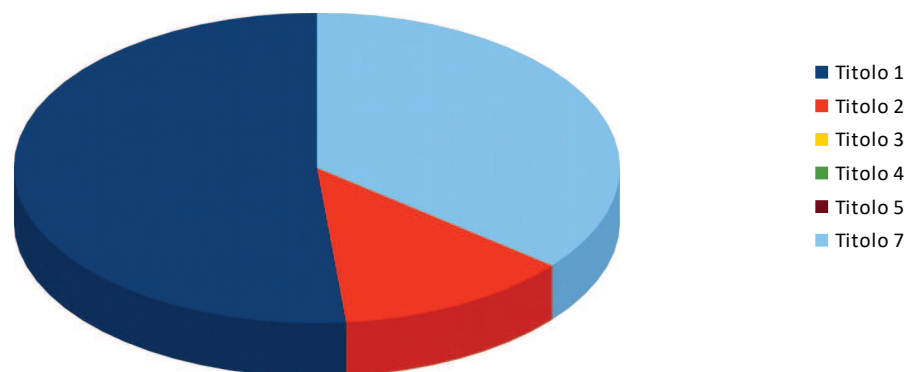
Nota: il prospetto prende in considerazione solo gli anni in cui vige l'attuale decreto D.Lgs. 118/11.



4.2 ANALISI DELLA SPESA

	<i>Residui Iniziali</i>	<i>Percentuale sul totale</i>	<i>Minori Spese</i>	<i>Percentuale sul totale</i>	<i>Residui conservati</i>	<i>Percentuale di conservazione</i>	<i>Pagato</i>	<i>Percentuale sul totale</i>	<i>Da riportare</i>	<i>Percentuale di pagamento</i>	<i>di cui con anzianità superiore a 5 anni</i>	<i>Percentuale di anzianità superiore a 5 anni</i>
<i>Titolo 1</i>	5.760.426,90	68,157%	319.441,70	73,226%	5.440.985,20	94,455%	4.653.484,46	71,730%	787.500,74	80,784%	0,00	0,000%
<i>Titolo 2</i>	1.668.111,37	19,737%	116.801,70	26,774%	1.551.309,67	92,998%	1.358.616,66	20,942%	192.693,01	81,446%	0,00	0,000%
<i>Titolo 3</i>	0,00	0,000%	0,00	0,000%	0,00	0,000%	0,00	0,000%	0,00	0,000%	0,00	0,000%
<i>Titolo 4</i>	0,00	0,000%	0,00	0,000%	0,00	0,000%	0,00	0,000%	0,00	0,000%	0,00	0,000%
<i>Titolo 5</i>	0,00	0,000%	0,00	0,000%	0,00	0,000%	0,00	0,000%	0,00	0,000%	0,00	0,000%
<i>Titolo 7</i>	1.023.121,95	12,106%	0,00	0,000%	1.023.121,95	100,000%	475.363,99	7,327%	547.757,96	46,462%	314.428,93	57,403%
TOTALE	8.451.660,22	100,000%	436.243,40	100,000%	8.015.416,82	94,838%	6.487.465,11	100,000%	1.527.951,71	0,000%	314.428,93	20,578%

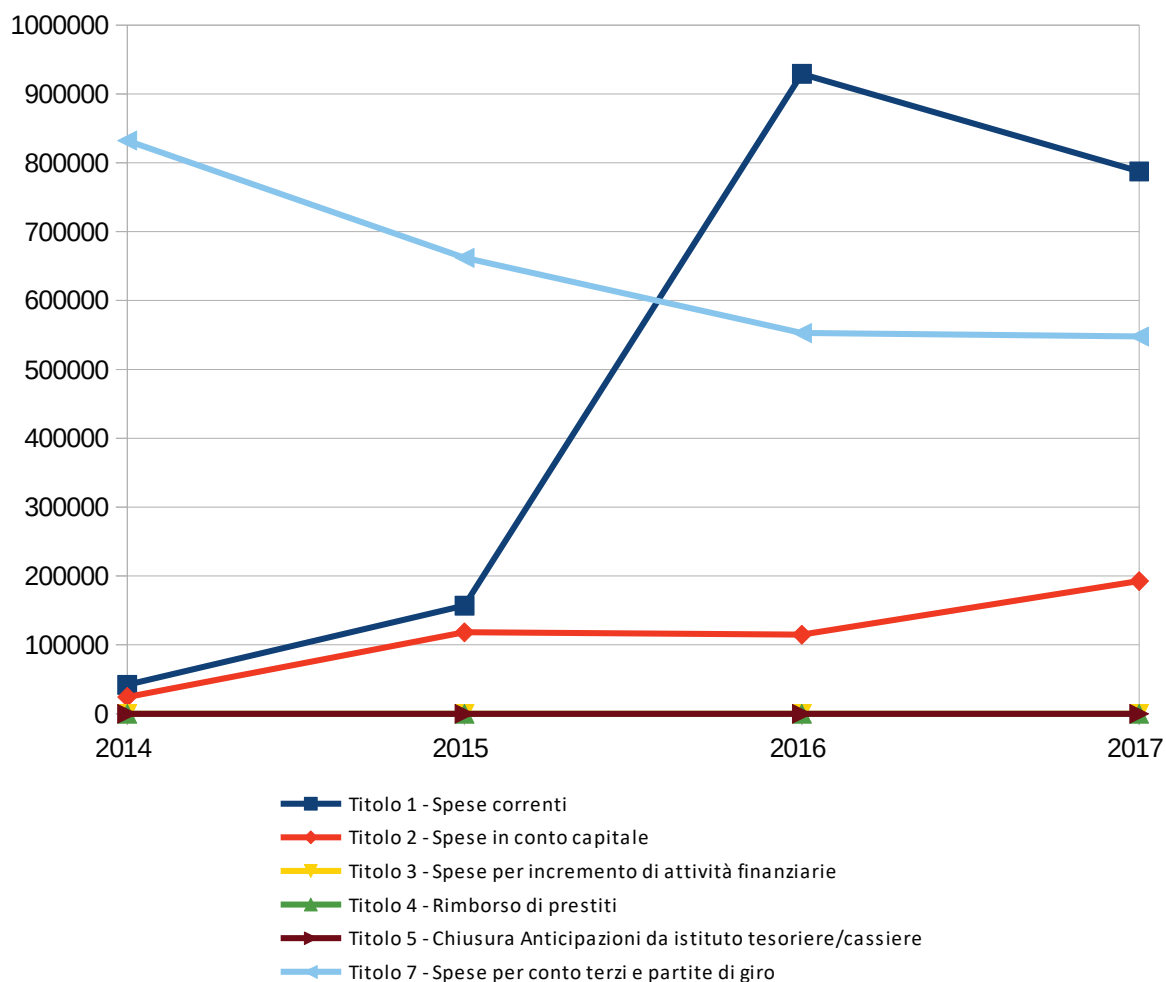
Residui Passivi da riportare



PROSPETTO PLURIENNALE DEI RESIDUI PASSIVI DA RIPORTARE

	2014	2015	2016	2017
Titolo 1 - Spese correnti	42.070,04	157.026,30	929.100,01	787.500,74
Titolo 2 - Spese in conto capitale	24.470,27	118.338,72	114.865,78	192.693,01
Titolo 3 - Spese per incremento di attività finanziarie	0,00	0,00	0,00	0,00
Titolo 4 - Rimborso di prestiti	0,00	0,00	0,00	0,00
Titolo 5 - Chiusura Anticipazioni da istituto tesoriere/cassiere	0,00	0,00	0,00	0,00
Titolo 7 - Spese per conto terzi e partite di giro	832.290,88	661.976,92	552.808,88	547.757,96
TOTALE	898.831,19	937.341,94	1.596.774,67	1.527.951,71

Nota: il prospetto prende in considerazione solo gli anni in cui vige l'attuale decreto D.Lgs. 118/11.



5 - ANALISI DELLA GESTIONE DELLA CASSA

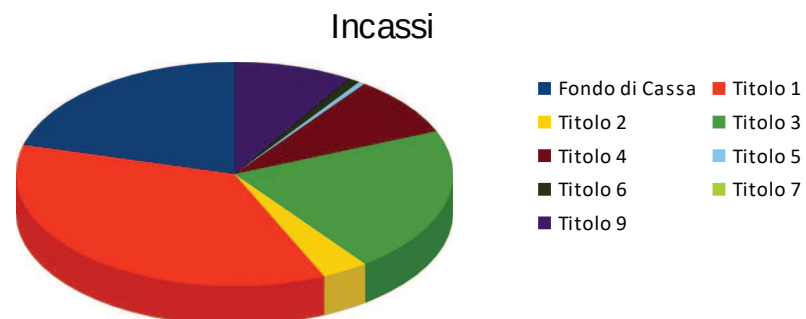
5.1 QUADRO GENERALE RIASSUNTIVO DELLA GESTIONE DI CASSA

ENTRATE	<i>Incassato 2014</i>	<i>Incassato 2015</i>	<i>Incassato 2016</i>	<i>Incassato 2017</i>
<i>Fondo di cassa all'inizio dell'esercizio</i>	5.969.965,07	8.547.157,09	8.290.929,70	10.414.172,70
<i>Titolo 1</i>	21.431.544,17	19.840.363,41	19.438.454,72	18.006.686,44
<i>Titolo 2</i>	2.080.528,40	1.642.910,63	1.910.250,70	1.730.825,09
<i>Titolo 3</i>	12.730.431,63	9.420.833,29	10.919.374,95	10.552.085,61
<i>Titolo 4</i>	7.358.351,83	11.391.932,10	4.027.213,15	4.312.330,04
<i>Titolo 5</i>	76.266,31	3.437,23	22.707,33	239.250,00
Totale Entrate Finali	43.677.122,34	42.299.476,66	36.318.000,85	34.841.177,18
<i>Titolo 6</i>	592.595,14	1.053.667,09	18.166,28	425.823,06
<i>Titolo 7</i>	0,00	0,00	0,00	0,00
<i>Titolo 9</i>	2.315.748,61	4.384.463,08	4.102.525,68	4.409.376,84
Totale dell'Esercizio	46.585.466,09	47.737.606,83	40.438.692,81	39.676.377,08
TOTALE COMPLESSIVO	52.555.431,16	56.284.763,92	48.729.622,51	50.090.549,78
TOTALE A PAREGGIO	52.555.431,16	56.284.763,92	48.729.622,51	50.090.549,78

SPESE	<i>Pagato 2014</i>	<i>Pagato 2015</i>	<i>Pagato 2016</i>	<i>Pagato 2017</i>
<i>Titolo 1</i>	31.052.793,36	29.161.254,66	29.843.438,26	29.762.133,95
<i>Titolo 2</i>	8.946.966,60	12.361.306,51	2.326.546,81	4.623.294,51
<i>Titolo 3</i>	0,00	0,00	3.000,00	0,00
Totale spese Finali	39.999.759,96	41.522.561,17	32.172.985,07	34.385.428,46
<i>Titolo 4</i>	2.056.457,91	2.128.342,92	1.991.805,84	2.252.499,06
<i>Titolo 5</i>	0,00	0,00	0,00	0,00
<i>Titolo 7</i>	1.952.056,20	4.342.930,13	4.150.658,90	4.383.805,07
Totale dell'Esercizio	44.008.274,07	47.993.834,22	38.315.449,81	41.021.732,59
TOTALE COMPLESSIVO	44.008.274,07	47.993.834,22	38.315.449,81	41.021.732,59
FONDO DI CASSA	8.547.157,09	8.290.929,70	10.414.172,70	9.068.817,19
TOTALE A PAREGGIO	52.555.431,16	56.284.763,92	48.729.622,51	50.090.549,78

5.2 ANALISI DELL'ENTRATA

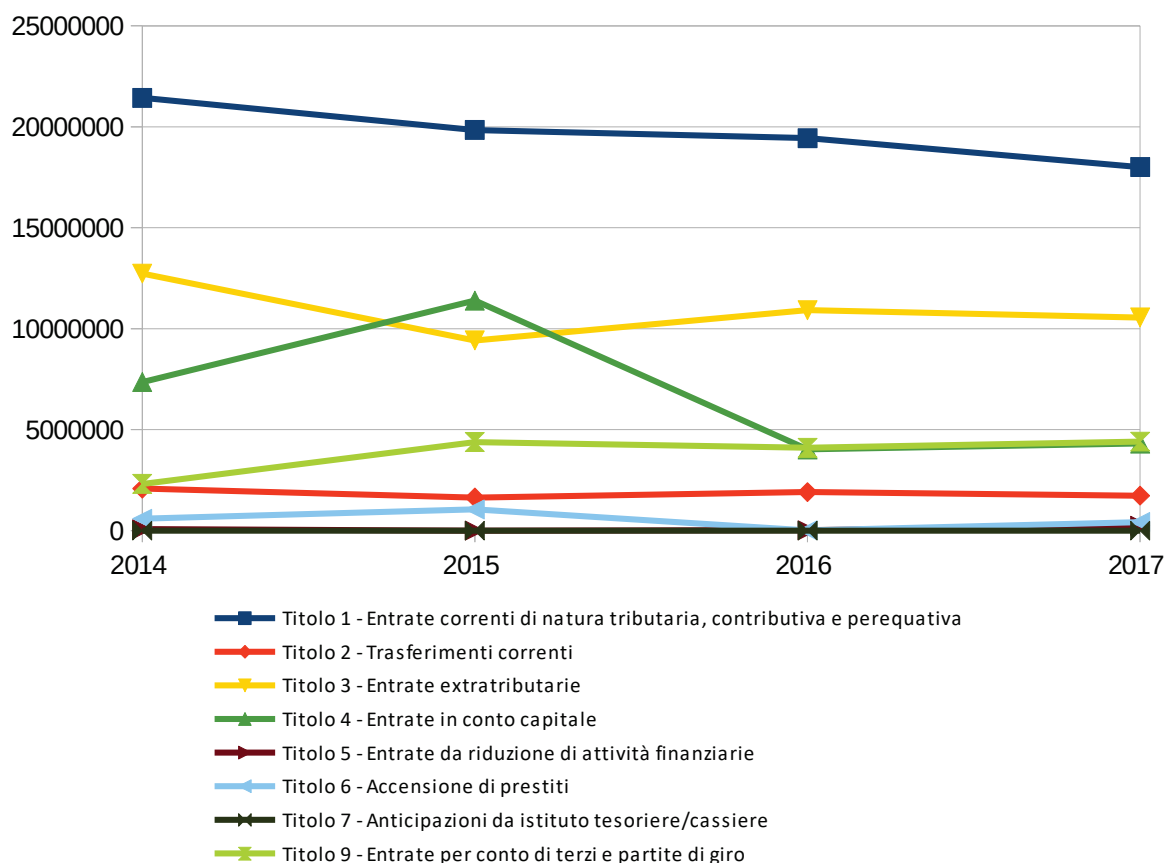
	<i>Assestato</i>	<i>Percentuale sul totale</i>	<i>Incassato di competenza</i>	<i>Incassato a residuo</i>	<i>Totale Incassato</i>	<i>Percentuale di competenza</i>	<i>Percentuale a residuo</i>	<i>Percentuale su totale</i>	<i>Percentuale di incasso</i>
Fondo di Cassa	10.414.172,70	14,606%	0,00	10.414.172,70	10.414.172,70	0,000%	63,771%	20,791%	100,000%
Titolo 1	26.853.142,88	37,661%	15.556.889,45	2.449.796,99	18.006.686,44	46,081%	15,001%	35,948%	67,056%
Titolo 2	3.271.871,42	4,589%	1.249.426,52	481.398,57	1.730.825,09	3,701%	2,948%	3,455%	52,900%
Titolo 3	14.152.425,05	19,849%	8.508.054,49	2.044.031,12	10.552.085,61	25,202%	12,517%	21,066%	74,560%
Titolo 4	13.657.974,16	19,155%	3.836.448,59	475.881,45	4.312.330,04	11,364%	2,914%	8,609%	31,574%
Titolo 5	384.325,91	0,539%	0,00	239.250,00	239.250,00	0,000%	1,465%	0,478%	62,252%
Titolo 6	813.123,80	1,140%	207.333,34	218.489,72	425.823,06	0,614%	1,338%	0,850%	52,369%
Titolo 7	6.000.000,00	8,415%	0,00	0,00	0,00	0,000%	0,000%	0,000%	0,000%
Titolo 9	6.168.625,42	8,651%	4.401.762,44	7.614,40	4.409.376,84	13,038%	0,047%	8,803%	71,481%
TOTALE	71.301.488,64	100,000%	33.759.914,83	16.330.634,95	50.090.549,78	100,000%	100,000%	100,000%	70,252%



PROSPETTO PLURIENNALE DELLE RISCOSSIONI

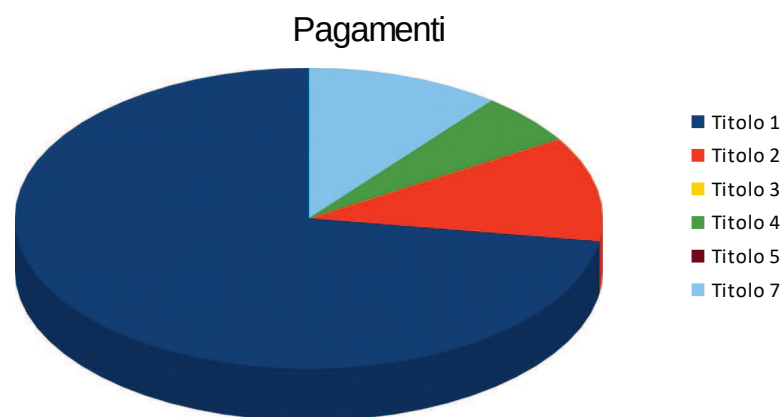
	2014	2015	2016	2017
Titolo 1 - Entrate correnti di natura tributaria, contributiva e perequativa	21.431.544,17	19.840.363,41	19.438.454,72	18.006.686,44
Titolo 2 - Trasferimenti correnti	2.080.528,40	1.642.910,63	1.910.250,70	1.730.825,09
Titolo 3 - Entrate extratributarie	12.730.431,63	9.420.833,29	10.919.374,95	10.552.085,61
Titolo 4 - Entrate in conto capitale	7.358.351,83	11.391.932,10	4.027.213,15	4.312.330,04
Titolo 5 - Entrate da riduzione di attività finanziarie	76.266,31	3.437,23	22.707,33	239.250,00
Titolo 6 - Accensione di prestiti	592.595,14	1.053.667,09	18.166,28	425.823,06
Titolo 7 - Anticipazioni da istituto tesoriere/cassiere	0,00	0,00	0,00	0,00
Titolo 9 - Entrate per conto di terzi e partite di giro	2.315.748,61	4.384.463,08	4.102.525,68	4.409.376,84
TOTALE	46.585.466,09	47.737.606,83	40.438.692,81	39.676.377,08

Nota: il prospetto prende in considerazione solo gli anni in cui vige l'attuale decreto D.Lgs. 118/11.



5.3 ANALISI DELLA SPESA

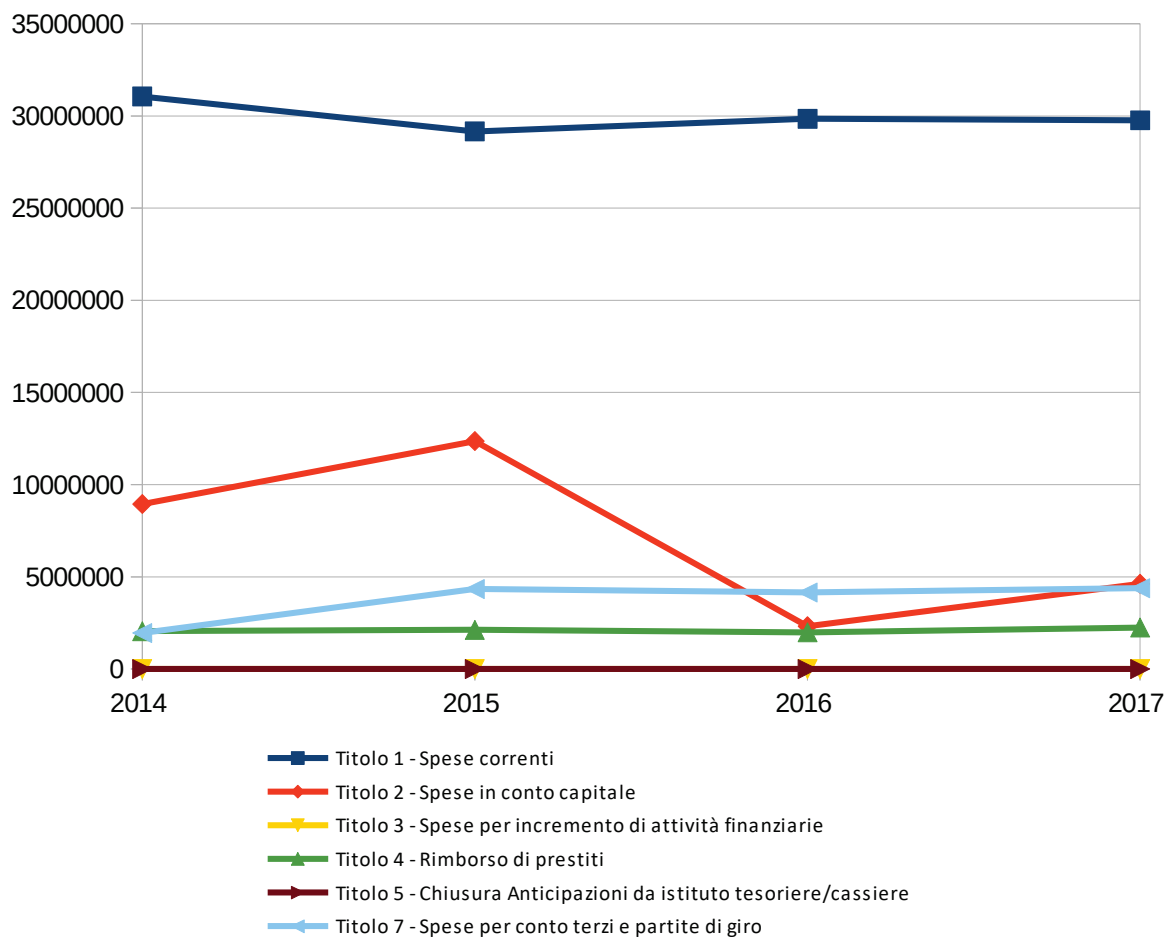
	<i>Assestato</i>	<i>Percentuale sul totale</i>	<i>Pagato di competenza</i>	<i>Pagato a residuo</i>	<i>Totale Pagato</i>	<i>Percentuale di competenza</i>	<i>Percentuale a residuo</i>	<i>Percentuale su totale</i>	<i>Percentuale di pagamento</i>
<i>Titolo 1</i>	38.595.243,27	51,692%	25.108.649,49	4.653.484,46	29.762.133,95	72,706%	71,730%	72,552%	77,113%
<i>Titolo 2</i>	20.545.619,01	27,518%	3.264.677,85	1.358.616,66	4.623.294,51	9,453%	20,942%	11,270%	22,503%
<i>Titolo 3</i>	56.700,00	0,076%	0,00	0,00	0,00	0,000%	0,000%	0,000%	0,000%
<i>Titolo 4</i>	2.332.892,63	3,125%	2.252.499,06	0,00	2.252.499,06	6,523%	0,000%	5,491%	96,554%
<i>Titolo 5</i>	6.000.000,00	8,036%	0,00	0,00	0,00	0,000%	0,000%	0,000%	0,000%
<i>Titolo 7</i>	7.133.121,95	9,554%	3.908.441,08	475.363,99	4.383.805,07	11,318%	7,327%	10,687%	61,457%
TOTALE	74.663.576,86	100,000%	34.534.267,48	6.487.465,11	41.021.732,59	100,000%	100,000%	100,000%	54,942%



PROSPETTO PLURIENNALE DEI PAGAMENTI

	2014	2015	2016	2017
Titolo 1 - Spese correnti	31.052.793,36	29.161.254,66	29.843.438,26	29.762.133,95
Titolo 2 - Spese in conto capitale	8.946.966,60	12.361.306,51	2.326.546,81	4.623.294,51
Titolo 3 - Spese per incremento di attività finanziarie	0,00	0,00	3.000,00	0,00
Titolo 4 - Rimborso di prestiti	2.056.457,91	2.128.342,92	1.991.805,84	2.252.499,06
Titolo 5 - Chiusura Anticipazioni da istituto tesoriere/cassiere	0,00	0,00	0,00	0,00
Titolo 7 - Spese per conto terzi e partite di giro	1.952.056,20	4.342.930,13	4.150.658,90	4.383.805,07
TOTALE	44.008.274,07	47.993.834,22	38.315.449,81	41.021.732,59

Nota: il prospetto prende in considerazione solo gli anni in cui vige l'attuale decreto D.Lgs. 118/11.



6 - ANALISI DEL BUDGET DI COMPETENZA PER RESPONSABILE

6.1 ANALISI DELL'ENTRATA

	<i>Assestato</i>	<i>Percentuale sul totale</i>	<i>Accertato</i>	<i>Percentuale sul totale</i>	<i>Maggiori/ Minori Entrate</i>	<i>Percentuale di realizzazione</i>	<i>Incassato</i>	<i>Percentuale sul totale</i>	<i>Da riportare</i>	<i>Percentuale di incasso</i>
Resp. di Servizio partita di giro										
Resp. di Capitolo partita di giro	6.110.000,00	8,957%	4.910.265,99	8,766%	-1.199.734,01	80,364%	4.401.762,44	9,980%	508.503,55	89,644%
Totale Resp. di Servizio partita di giro	6.110.000,00	8,957%	4.910.265,99	8,766%	-1.199.734,01	80,364%	4.401.762,44	9,980%	508.503,55	89,644%
Resp. di Servizio CONTROLLI AMM.VI,SEGRETERIA,PROTOCOLLO,ACQUISTI										
Resp. di Capitolo SERVIZIO CENTRALE ACQUISTI	379,00	0,001%	2.213,00	0,004%	1.834,00	583,905%	2.213,00	0,005%	0,00	100,000%
Resp. di Capitolo SEGRETERIA E PROTOCOLLO	44.000,00	0,064%	49.409,82	0,088%	5.409,82	112,295%	49.156,10	0,111%	253,72	99,486%
Totale Resp. di Servizio CONTROLLI AMM.VI,SEGRETERIA,PROTOCOLLO,ACQUISTI	44.379,00	0,065%	51.622,82	0,092%	7.243,82	116,323%	51.369,10	0,116%	253,72	99,509%
Resp. di Servizio PERSONALE E ORGANIZZAZIONE										
Resp. di Capitolo PERSONALE	97.056,80	0,142%	70.511,52	0,126%	-26.545,28	72,650%	39.976,02	0,091%	30.535,50	56,694%
Totale Resp. di Servizio PERSONALE E ORGANIZZAZIONE	97.056,80	0,142%	70.511,52	0,126%	-26.545,28	72,650%	39.976,02	0,091%	30.535,50	56,694%
Resp. di Servizio AVVOCATURA										
Resp. di Capitolo AVVOCATURA	120.000,00	0,176%	32.436,15	0,058%	-87.563,85	27,030%	28.821,44	0,065%	3.614,71	88,856%
Totale Resp. di Servizio AVVOCATURA	120.000,00	0,176%	32.436,15	0,058%	-87.563,85	27,030%	28.821,44	0,065%	3.614,71	88,856%
Resp. di Servizio STAFF										
Resp. di Capitolo GABINETTO DEL SINDACO	0,00	0,000%	0,00	0,000%	0,00	0,000%	0,00	0,000%	0,00	0,000%
Totale Resp. di Servizio STAFF	0,00	0,000%	0,00	0,000%	0,00	0,000%	0,00	0,000%	0,00	0,000%
Resp. di Servizio BILANCIO E CONTABILITA', SOCIETA' PARTECIPATE										

Resp. di Capitolo BILANCIO E CONTABILITA'	11.938.864,32	17,501%	5.710.874,11	10,195%	-6.227.990,21	47,834%	5.337.841,51	12,102%	373.032,60	93,468%
Resp. di Capitolo SOCIETA' PARTECIPATE	414.666,00	0,608%	414.666,00	0,740%	0,00	100,000%	207.333,34	0,470%	207.332,66	50,000%
Totale Resp. di Servizio BILANCIO E CONTABILITA', SOCIETA' PARTECIPATE	12.353.530,32	18,109%	6.125.540,11	10,935%	-6.227.990,21	49,585%	5.545.174,85	12,572%	580.365,26	90,525%
Resp. di Servizio TRIBUTI										
Resp. di Capitolo TRIBUTI	18.851.376,07	27,634%	18.611.601,53	33,225%	-239.774,54	98,728%	13.331.175,28	30,224%	5.280.426,25	71,628%
Totale Resp. di Servizio TRIBUTI	18.851.376,07	27,634%	18.611.601,53	33,225%	-239.774,54	98,728%	13.331.175,28	30,224%	5.280.426,25	71,628%
Resp. di Servizio EDILIZIA RESIDENZIALE PUBBLICA										
Resp. di Capitolo EDILIZIA RESIDENZIALE PUBBLICA	624.553,19	0,916%	104.378,80	0,186%	-520.174,39	16,713%	28.325,61	0,064%	76.053,19	27,137%
Totale Resp. di Servizio EDILIZIA RESIDENZIALE PUBBLICA	624.553,19	0,916%	104.378,80	0,186%	-520.174,39	16,713%	28.325,61	0,064%	76.053,19	27,137%
Resp. di Servizio LAVORI PUBBLICI										
Resp. di Capitolo LAVORI PUBBLICI	5.907.582,76	8,660%	3.260.299,45	5,820%	-2.647.283,31	55,188%	115.716,69	0,262%	3.144.582,76	3,549%
Totale Resp. di Servizio LAVORI PUBBLICI	5.907.582,76	8,660%	3.260.299,45	5,820%	-2.647.283,31	55,188%	115.716,69	0,262%	3.144.582,76	3,549%
Resp. di Servizio EDILIZIA PRIVATA										
Resp. di Capitolo EDILIZIA PRIVATA	2.130.481,35	3,123%	2.151.121,12	3,840%	20.639,77	100,969%	1.450.471,12	3,288%	700.650,00	67,429%
Totale Resp. di Servizio EDILIZIA PRIVATA	2.130.481,35	3,123%	2.151.121,12	3,840%	20.639,77	100,969%	1.450.471,12	3,288%	700.650,00	67,429%
Resp. di Servizio URBANISTICA										
Resp. di Capitolo URBANISTICA	365.671,73	0,536%	365.671,73	0,653%	0,00	100,000%	250.000,00	0,567%	115.671,73	68,367%
Totale Resp. di Servizio URBANISTICA	365.671,73	0,536%	365.671,73	0,653%	0,00	100,000%	250.000,00	0,567%	115.671,73	68,367%
Resp. di Servizio AMBIENTE										
Resp. di Capitolo AMBIENTE	26.987,96	0,040%	22.003,57	0,039%	-4.984,39	81,531%	12.127,94	0,027%	9.875,63	55,118%
Totale Resp. di Servizio AMBIENTE	26.987,96	0,040%	22.003,57	0,039%	-4.984,39	81,531%	12.127,94	0,027%	9.875,63	55,118%
Resp. di Servizio PATRIMONIO, DEMANIO, SERVIZI E IMPIANTI SPORTIVI										
Resp. di Capitolo PATRIMONIO	1.535.010,00	2,250%	904.809,78	1,615%	-630.200,22	58,945%	866.693,65	1,965%	38.116,13	95,787%
Resp. di Capitolo DEMANIO IDRICO LACUALE	1.178.056,46	1,727%	1.151.565,88	2,056%	-26.490,58	97,751%	1.151.565,88	2,611%	0,00	100,000%

Resp. di Capitolo IMPIANTI E SERV. SPORT, GESTIONE STRUT. TURISTICHE	92.638,00	0,136%	107.392,68	0,192%	14.754,68	115,927%	62.914,65	0,143%	44.478,03	58,584%
Totale Resp. di Servizio PATRIMONIO, DEMANIO, SERVIZI E IMPIANTI SPORTIVI	2.805.704,46	4,113%	2.163.768,34	3,863%	-641.936,12	77,120%	2.081.174,18	4,718%	82.594,16	96,183%
Resp. di Servizio SUAP E COMMERCIO										
Resp. di Capitolo SUAP E COMMERCIO	63.367,41	0,093%	73.228,35	0,131%	9.860,94	115,562%	71.300,59	0,162%	1.927,76	97,367%
Totale Resp. di Servizio SUAP E COMMERCIO	63.367,41	0,093%	73.228,35	0,131%	9.860,94	115,562%	71.300,59	0,162%	1.927,76	97,367%
Resp. di Servizio SERVIZI INFORMATICI E S.I.T., OSSERVATORIO STATIST										
Resp. di Capitolo SERVIZI INFORMATICI E S.I.T.	0,00	0,000%	0,00	0,000%	0,00	0,000%	0,00	0,000%	0,00	0,000%
Resp. di Capitolo OSSERVATORIO STATISTICO	12.000,00	0,018%	11.854,60	0,021%	-145,40	98,788%	11.854,60	0,027%	0,00	100,000%
Totale Resp. di Servizio SERVIZI INFORMATICI E S.I.T., OSSERVATORIO STATIST	12.000,00	0,018%	11.854,60	0,021%	-145,40	98,788%	11.854,60	0,027%	0,00	100,000%
Resp. di Servizio MANUTENZIONI ORDINARIE										
Resp. di Capitolo PROGETTAZIONI - MANUTENZIONI ORDINARIE	28.083,22	0,041%	8.931,62	0,016%	-19.151,60	31,804%	8.931,62	0,020%	0,00	100,000%
Totale Resp. di Servizio MANUTENZIONI ORDINARIE	28.083,22	0,041%	8.931,62	0,016%	-19.151,60	31,804%	8.931,62	0,020%	0,00	100,000%
Resp. di Servizio SERVIZI DEMOGRAFICI, ELETTORALI, CIMITERIALI										
Resp. di Capitolo SERVIZI DEMOGRAFICI	66.500,00	0,097%	59.553,78	0,106%	-6.946,22	89,555%	53.996,03	0,122%	5.557,75	90,668%
Resp. di Capitolo SERVIZI ELETTORALI	100.000,00	0,147%	18.237,40	0,033%	-81.762,60	18,237%	0,00	0,000%	18.237,40	0,000%
Resp. di Capitolo SERVIZI CIMITERIALI	552.000,00	0,809%	576.945,20	1,030%	24.945,20	104,519%	526.071,13	1,193%	50.874,07	91,182%
Totale Resp. di Servizio SERVIZI DEMOGRAFICI, ELETTORALI, CIMITERIALI	718.500,00	1,053%	654.736,38	1,169%	-63.763,62	91,125%	580.067,16	1,315%	74.669,22	88,596%
Resp. di Servizio MANUTENZIONI ORDINARIE E STRAORDINARIE										
Resp. di Capitolo MANUTENZIONI ORDINARIE E STRAORDINARIE	76.000,00	0,111%	75.861,20	0,135%	-138,80	99,817%	75.861,20	0,172%	0,00	100,000%
Totale Resp. di Servizio MANUTENZIONI	76.000,00	0,111%	75.861,20	0,135%	-138,80	99,817%	75.861,20	0,172%	0,00	100,000%

ORDINARIE E STRAORDINARIE										
Resp. di Servizio POLIZIA LOCALE, AREE SOSTA, SICUREZZA LAVORO, MESSI										
Resp. di Capitolo POLIZIA LOCALE	927.280,00	1,359%	697.280,00	1,245%	-230.000,00	75,196%	682.952,07	1,548%	14.327,93	97,945%
Resp. di Capitolo CIRCOLAZIONE E AREE DI SOSTA	1.365.000,00	2,001%	1.350.317,54	2,411%	-14.682,46	98,924%	1.329.115,50	3,013%	21.202,04	98,430%
Resp. di Capitolo MESSI	1.900,00	0,003%	2.453,92	0,004%	553,92	129,154%	2.453,92	0,006%	0,00	100,000%
Totale Resp. di Servizio POLIZIA LOCALE, AREE SOSTA, SICUREZZA LAVORO, MESSI	2.294.180,00	3,363%	2.050.051,46	3,660%	-244.128,54	89,359%	2.014.521,49	4,567%	35.529,97	98,267%
Resp. di Servizio SERVIZI PUBBLICI LOCALI, GESTIONE CANILE										
Resp. di Capitolo SERVIZI PUBBLICI LOCALI	1.598.411,88	2,343%	1.476.865,60	2,636%	-121.546,28	92,396%	780.486,93	1,769%	696.378,67	52,848%
Resp. di Capitolo CANILE COMUNALE	49.469,52	0,073%	50.879,02	0,091%	1.409,50	102,849%	260,00	0,001%	50.619,02	0,511%
Totale Resp. di Servizio SERVIZI PUBBLICI LOCALI, GESTIONE CANILE	1.647.881,40	2,416%	1.527.744,62	2,727%	-120.136,78	92,710%	780.746,93	1,770%	746.997,69	51,105%
Resp. di Servizio PROTEZIONE CIVILE										
Resp. di Capitolo PROTEZIONE CIVILE	0,00	0,000%	0,00	0,000%	0,00	0,000%	0,00	0,000%	0,00	0,000%
Totale Resp. di Servizio PROTEZIONE CIVILE	0,00	0,000%	0,00	0,000%	0,00	0,000%	0,00	0,000%	0,00	0,000%
Resp. di Servizio ASILI NIDO, POL.GIOVANILI, POL.SOCIALI E P.I.										
Resp. di Capitolo ASILI NIDO	384.250,10	0,563%	384.250,10	0,686%	0,00	100,000%	287.022,64	0,651%	97.227,46	74,697%
Resp. di Capitolo POLITICHE GIOVANILI	0,00	0,000%	0,00	0,000%	0,00	0,000%	0,00	0,000%	0,00	0,000%
Resp. di Capitolo POLITICHE SOCIALI	86.308,84	0,127%	76.458,14	0,136%	-9.850,70	88,587%	62.826,84	0,142%	13.631,30	82,172%
Resp. di Capitolo P.I.- SCUOLE MATERNE, ELEMENTARI, MEDIE INF. E SUP.	162.308,62	0,238%	109.018,63	0,195%	-53.289,99	67,167%	82.146,49	0,186%	26.872,14	75,351%
Resp. di Capitolo P.I. - MENSA SCOLASTICA / CUCINA CENTRALIZZATA	842.256,80	1,235%	841.016,08	1,501%	-1.240,72	99,853%	699.575,95	1,586%	141.440,13	83,182%
Resp. di Capitolo P.I. - TRASPORTO SCOLASTICO E SERVIZI AUSILIARI	62.850,00	0,092%	63.492,00	0,113%	642,00	101,021%	54.992,00	0,125%	8.500,00	86,612%
Totale Resp. di Servizio ASILI NIDO, POL.GIOVANILI, POL.SOCIALI E P.I.	1.537.974,36	2,255%	1.474.234,95	2,632%	-63.739,41	95,856%	1.186.563,92	2,690%	287.671,03	80,487%

Resp. di Servizio PROGETTAZIONI - FUNZIONAMENTO LL.PP.										
Resp. di Capitolo PROGETTAZIONI - FUNZIONAMENTO LL.PP.	22.000,00	0,032%	434,49	0,001%	-21.565,51	1,975%	434,49	0,001%	0,00	100,000%
Totale Resp. di Servizio PROGETTAZIONI - FUNZIONAMENTO LL.PP.	22.000,00	0,032%	434,49	0,001%	-21.565,51	1,975%	434,49	0,001%	0,00	100,000%
Resp. di Servizio CONTRATTI										
Resp. di Capitolo CONTRATTI	20.000,00	0,029%	19.977,75	0,036%	-22,25	99,889%	11.977,75	0,027%	8.000,00	59,955%
Totale Resp. di Servizio CONTRATTI	20.000,00	0,029%	19.977,75	0,036%	-22,25	99,889%	11.977,75	0,027%	8.000,00	59,955%
Resp. di Servizio GARE, CENTRALE DI COMMITTENZA, ASSICURAZIONI E SIN										
Resp. di Capitolo GARE	5.845,88	0,009%	8.766,31	0,016%	2.920,43	149,957%	4.681,38	0,011%	4.084,93	53,402%
Resp. di Capitolo CENTRALE DI COMMITTENZA	15.450,00	0,023%	16.009,55	0,029%	559,55	103,622%	5.581,95	0,013%	10.427,60	34,866%
Resp. di Capitolo ASSICURAZIONI E SINISTRI	30.727,00	0,045%	13.805,78	0,025%	-16.921,22	44,930%	13.805,78	0,031%	0,00	100,000%
Totale Resp. di Servizio GARE, CENTRALE DI COMMITTENZA, ASSICURAZIONI E SIN	52.022,88	0,076%	38.581,64	0,069%	-13.441,24	74,163%	24.069,11	0,055%	14.512,53	62,385%
Resp. di Servizio FARMACIA COMUNALE										
Resp. di Capitolo FARMACIA COMUNALE	1.200.000,00	1,759%	1.134.514,58	2,025%	-65.485,42	94,543%	1.102.533,37	2,500%	31.981,21	97,181%
Totale Resp. di Servizio FARMACIA COMUNALE	1.200.000,00	1,759%	1.134.514,58	2,025%	-65.485,42	94,543%	1.102.533,37	2,500%	31.981,21	97,181%
Resp. di Servizio CULTURA E PROGRAMMAZIONE TEATRALE										
Resp. di Capitolo CULTURA	79.300,00	0,116%	81.417,80	0,145%	2.117,80	102,671%	81.417,80	0,185%	0,00	100,000%
Resp. di Capitolo PROGRAMMAZIONE TEATRALE	450.300,00	0,660%	429.666,46	0,767%	-20.633,54	95,418%	337.697,30	0,766%	91.969,16	78,595%
Totale Resp. di Servizio CULTURA E PROGRAMMAZIONE TEATRALE	529.600,00	0,776%	511.084,26	0,912%	-18.515,74	96,504%	419.115,10	0,950%	91.969,16	82,005%
Resp. di Servizio PROMOZIONE DEL TURISMO E IAT										
Resp. di Capitolo PROMOZIONE DEL TURISMO E IAT	23.800,20	0,035%	25.636,20	0,046%	1.836,00	107,714%	24.050,20	0,055%	1.586,00	93,813%
Totale Resp. di Servizio PROMOZIONE DEL	23.800,20	0,035%	25.636,20	0,046%	1.836,00	107,714%	24.050,20	0,055%	1.586,00	93,813%

TURISMO E IAT										
Resp. di Servizio BIBLIOTECA										
Resp. di Capitolo BIBLIOTECA	207.352,38	0,304%	193.723,09	0,346%	-13.629,29	93,427%	111.792,63	0,253%	81.930,46	57,707%
Totale Resp. di Servizio BIBLIOTECA	207.352,38	0,304%	193.723,09	0,346%	-13.629,29	93,427%	111.792,63	0,253%	81.930,46	57,707%
NESSUN RESP. DI SERVIZIO										
NESSUN RESP. DI SERVIZIO	10.347.885,19	15,169%	10.347.885,19	18,473%	0,00	100,000%	10.347.885,19	23,460%	0,00	100,000%
Totale NESSUN RESP. DI SERVIZIO	10.347.885,19	15,169%	10.347.885,19	18,473%	0,00	100,000%	10.347.885,19	23,460%	0,00	100,000%
TOTALE	68.217.970,68	100,000%	56.017.701,51	100,000%	-12.200.269,17	82,116%	44.107.800,02	100,000%	11.909.901,49	78,739%

PROSPETTO PLURIENNALE DELL'ACCERTATO DI COMPETENZA PER RESPONSABILE

	2014	2015	2016	2017
Resp. di Servizio ANAGRAFE				
Resp. di Capitolo ANAGRAFE	24.417,12	26.823,72	0,00	0,00
Totale Resp. di Servizio ANAGRAFE	24.417,12	26.823,72	0,00	0,00
Resp. di Servizio APPALTI				
Resp. di Capitolo APPALTI	24.507,56	22.473,99	0,00	0,00
Totale Resp. di Servizio APPALTI	24.507,56	22.473,99	0,00	0,00
Resp. di Servizio BILANCIO E CONTABILITA'				
Resp. di Capitolo BILANCIO E CONTABILITA'	4.775.918,03	5.147.709,23	0,00	0,00
Totale Resp. di Servizio BILANCIO E CONTABILITA'	4.775.918,03	5.147.709,23	0,00	0,00
Resp. di Servizio SERVIZIO CONTROLLI INTERNI				
Resp. di Capitolo SERVIZIO CONTROLLI INTERNI	476.667,59	3.167,30	0,00	0,00
Totale Resp. di Servizio SERVIZIO CONTROLLI INTERNI	476.667,59	3.167,30	0,00	0,00
Resp. di Servizio CONTRATTI				
Resp. di Capitolo CONTRATTI	7.396,00	5.054,80	0,00	0,00
Totale Resp. di Servizio CONTRATTI	7.396,00	5.054,80	0,00	0,00
Resp. di Servizio EDILIZIA PRIVATA				
Resp. di Capitolo EDILIZIA PRIVATA	0,00	1.174.628,46	0,00	0,00
Totale Resp. di Servizio EDILIZIA PRIVATA	0,00	1.174.628,46	0,00	0,00
Resp. di Servizio FARMACIA				
Resp. di Capitolo FARMACIA	1.461.874,17	1.388.896,73	0,00	0,00
Totale Resp. di Servizio FARMACIA	1.461.874,17	1.388.896,73	0,00	0,00
Resp. di Servizio SERVIZI PUBBLICI LOCALI				
Resp. di Capitolo SERVIZI PUBBLICI LOCALI	7.778.663,81	806.930,21	0,00	0,00
Totale Resp. di Servizio SERVIZI PUBBLICI LOCALI	7.778.663,81	806.930,21	0,00	0,00
Resp. di Servizio INTERVENTI MANUT. IMPORTO INFERIORE A EURO 100.00				
Resp. di Capitolo INTERVENTI MANUT. IMPORTO INFERIORE A EURO 100.00	120.000,00	1.303.462,96	0,00	0,00
Totale Resp. di Servizio INTERVENTI MANUT. IMPORTO INFERIORE A EURO 100.00	120.000,00	1.303.462,96	0,00	0,00
Resp. di Servizio - MANUTENZIONI				
Resp. di Capitolo - MANUTENZIONI	18.016,37	0,00	0,00	0,00
Totale Resp. di Servizio - MANUTENZIONI	18.016,37	0,00	0,00	0,00
Resp. di Servizio OSSERVATORIO STATISTICO				
Resp. di Capitolo OSSERVATORIO STATISTICO	12.000,00	6.409,35	0,00	0,00
Totale Resp. di Servizio OSSERVATORIO STATISTICO	12.000,00	6.409,35	0,00	0,00
Resp. di Servizio PATRIMONIO				
Resp. di Capitolo PATRIMONIO	1.664.086,52	2.156.244,13	0,00	0,00
Totale Resp. di Servizio PATRIMONIO	1.664.086,52	2.156.244,13	0,00	0,00
Resp. di Servizio EDILIZIA RESIDENZIALE PUBBLICA				

Resp. di Capitolo EDILIZIA RESIDENZIALE PUBBLICA	76.407,41	576.737,55	0,00	0,00
Totale Resp. di Servizio EDILIZIA RESIDENZIALE PUBBLICA	76.407,41	576.737,55	0,00	0,00
Resp. di Servizio PERSONALE				
Resp. di Capitolo PERSONALE	104.159,74	99.441,50	0,00	0,00
Totale Resp. di Servizio PERSONALE	104.159,74	99.441,50	0,00	0,00
Resp. di Servizio POLITICHE GIOVANILI				
Resp. di Capitolo POLITICHE GIOVANILI	0,00	0,00	0,00	0,00
Totale Resp. di Servizio POLITICHE GIOVANILI	0,00	0,00	0,00	0,00
Resp. di Servizio POLITICHE SOCIALI				
Resp. di Capitolo POLITICHE SOCIALI	76.537,07	60.893,95	0,00	0,00
Totale Resp. di Servizio POLITICHE SOCIALI	76.537,07	60.893,95	0,00	0,00
Resp. di Servizio POLIZIA LOCALE				
Resp. di Capitolo POLIZIA LOCALE	1.839.489,41	1.795.892,87	0,00	0,00
Totale Resp. di Servizio POLIZIA LOCALE	1.839.489,41	1.795.892,87	0,00	0,00
Resp. di Servizio SERVIZI CIMITERIALI				
Resp. di Capitolo SERVIZI CIMITERIALI	715.315,32	667.022,89	0,00	0,00
Totale Resp. di Servizio SERVIZI CIMITERIALI	715.315,32	667.022,89	0,00	0,00
Resp. di Servizio SERVIZI ELETTORALI				
Resp. di Capitolo SERVIZI ELETTORALI	22.956,96	19.069,49	0,00	0,00
Totale Resp. di Servizio SERVIZI ELETTORALI	22.956,96	19.069,49	0,00	0,00
Resp. di Servizio - SEGRETERIA GENERALE (NON USARE)				
Resp. di Capitolo - SEGRETERIA GENERALE (NON USARE)	75.449,50	19.106,25	0,00	0,00
Totale Resp. di Servizio - SEGRETERIA GENERALE (NON USARE)	75.449,50	19.106,25	0,00	0,00
Resp. di Servizio SISTEMI INFORMATICI E S.I.T.				
Resp. di Capitolo SISTEMI INFORMATICI E S.I.T.	0,00	0,00	0,00	0,00
Totale Resp. di Servizio SISTEMI INFORMATICI E S.I.T.	0,00	0,00	0,00	0,00
Resp. di Servizio SPORTELLO UNICO ATTIVITA' PRODUTTIVE E COMMERCIO				
Resp. di Capitolo SPORTELLO UNICO ATTIVITA' PRODUTTIVE E COMMERCIO	40.941,21	38.335,16	0,00	0,00
Totale Resp. di Servizio SPORTELLO UNICO ATTIVITA' PRODUTTIVE E COMMERCIO	40.941,21	38.335,16	0,00	0,00
Resp. di Servizio TRIBUTI				
Resp. di Capitolo TRIBUTI	12.840.651,02	19.553.870,92	0,00	0,00
Totale Resp. di Servizio TRIBUTI	12.840.651,02	19.553.870,92	0,00	0,00
Resp. di Servizio UFFICIO DI GABINETTO				
Resp. di Capitolo UFFICIO DI GABINETTO	0,00	0,00	0,00	0,00
Totale Resp. di Servizio UFFICIO DI GABINETTO	0,00	0,00	0,00	0,00
Resp. di Servizio URBANISTICA				
Resp. di Capitolo URBANISTICA	66.463,99	0,00	0,00	0,00
Totale Resp. di Servizio URBANISTICA	66.463,99	0,00	0,00	0,00
Resp. di Servizio ASILI NIDO				
Resp. di Capitolo ASILI NIDO	428.206,39	381.556,18	0,00	0,00
Totale Resp. di Servizio ASILI NIDO	428.206,39	381.556,18	0,00	0,00
Resp. di Servizio BIBLIOTECA				

Resp. di Capitolo BIBLIOTECA	345.535,96	218.703,01	0,00	0,00
Totale Resp. di Servizio BIBLIOTECA	345.535,96	218.703,01	0,00	0,00
Resp. di Servizio PUBBLICA ISTRUZIONE				
Resp. di Capitolo PUBBLICA ISTRUZIONE	117.661,40	1.008.370,76	0,00	0,00
Totale Resp. di Servizio PUBBLICA ISTRUZIONE	117.661,40	1.008.370,76	0,00	0,00
Resp. di Servizio IMPIANTI SPORTIVI, SERVIZI SPORTIVI E GESTIONE STR				
Resp. di Capitolo IMPIANTI SPORTIVI, SERVIZI SPORTIVI E GESTIONE STR	65.586,80	0,00	0,00	0,00
Totale Resp. di Servizio IMPIANTI SPORTIVI, SERVIZI SPORTIVI E GESTIONE STR	65.586,80	0,00	0,00	0,00
Resp. di Servizio PROMOZIONE DEL TURISMO				
Resp. di Capitolo PROMOZIONE DEL TURISMO	111.768,32	81.255,62	0,00	0,00
Totale Resp. di Servizio PROMOZIONE DEL TURISMO	111.768,32	81.255,62	0,00	0,00
Resp. di Servizio PROTEZIONE CIVILE				
Resp. di Capitolo PROTEZIONE CIVILE	0,00	0,00	0,00	0,00
Totale Resp. di Servizio PROTEZIONE CIVILE	0,00	0,00	0,00	0,00
Resp. di Servizio MENSE SCOLASTICHE				
Resp. di Capitolo MENSE SCOLASTICHE	887.719,76	0,00	0,00	0,00
Totale Resp. di Servizio MENSE SCOLASTICHE	887.719,76	0,00	0,00	0,00
Resp. di Servizio partita di giro				
Resp. di Capitolo partita di giro	2.329.374,42	4.360.410,55	4.081.527,30	4.910.265,99
Totale Resp. di Servizio partita di giro	2.329.374,42	4.360.410,55	4.081.527,30	4.910.265,99
Resp. di Servizio AMBIENTE				
Resp. di Capitolo AMBIENTE	77.927,57	19.473,43	0,00	0,00
Totale Resp. di Servizio AMBIENTE	77.927,57	19.473,43	0,00	0,00
Resp. di Servizio - SPORTELLO UNICO EDILIZIA PRIVATA				
Resp. di Capitolo - SPORTELLO UNICO EDILIZIA PRIVATA	1.131.473,63	0,00	0,00	0,00
Totale Resp. di Servizio - SPORTELLO UNICO EDILIZIA PRIVATA	1.131.473,63	0,00	0,00	0,00
Resp. di Servizio AVVOCATURA				
Resp. di Capitolo AVVOCATURA	55.373,24	182.368,66	0,00	0,00
Totale Resp. di Servizio AVVOCATURA	55.373,24	182.368,66	0,00	0,00
Resp. di Servizio CULTURA				
Resp. di Capitolo CULTURA	22.308,00	20.975,00	0,00	0,00
Totale Resp. di Servizio CULTURA	22.308,00	20.975,00	0,00	0,00
Resp. di Servizio TRASPORTO E SERVIZI PUBBLICA ISTRUZIONE				
Resp. di Capitolo TRASPORTO E SERVIZI PUBBLICA ISTRUZIONE	58.158,00	0,00	0,00	0,00
Totale Resp. di Servizio TRASPORTO E SERVIZI PUBBLICA ISTRUZIONE	58.158,00	0,00	0,00	0,00
Resp. di Servizio SEGRETERIA				
Resp. di Capitolo SEGRETERIA	0,00	0,00	0,00	0,00
Totale Resp. di Servizio SEGRETERIA	0,00	0,00	0,00	0,00
Resp. di Servizio LAVORI PUBBLICI DI IMPORTO PARI O SUPERIORE A EURO				
Resp. di Capitolo LAVORI PUBBLICI DI IMPORTO PARI O SUPERIORE A EURO	0,00	2.241.160,37	0,00	0,00
Totale Resp. di Servizio LAVORI PUBBLICI DI IMPORTO PARI O SUPERIORE A EURO	0,00	2.241.160,37	0,00	0,00
Resp. di Servizio GESTIONE CANILE				

Resp. di Capitolo GESTIONE CANILE	0,00	44.714,00	0,00	0,00
Totale Resp. di Servizio GESTIONE CANILE	0,00	44.714,00	0,00	0,00
Resp. di Servizio - CENTRO EVENTI MULTIFUNZIONALE (NON USARE)				
Resp. di Capitolo - CENTRO EVENTI MULTIFUNZIONALE (NON USARE)	0,00	0,00	0,00	0,00
Totale Resp. di Servizio - CENTRO EVENTI MULTIFUNZIONALE (NON USARE)	0,00	0,00	0,00	0,00
Resp. di Servizio CONTROLLI AMM.VI,SEGRETERIA,PROTOCOLLO,ACQUISTI				
Resp. di Capitolo SERVIZIO CENTRALE ACQUISTI	0,00	0,00	0,00	2.213,00
Resp. di Capitolo SEGRETERIA E PROTOCOLLO	0,00	0,00	30.980,12	49.409,82
Totale Resp. di Servizio CONTROLLI AMM.VI,SEGRETERIA,PROTOCOLLO,ACQUISTI	0,00	0,00	30.980,12	51.622,82
Resp. di Servizio PERSONALE E ORGANIZZAZIONE				
Resp. di Capitolo PERSONALE	0,00	0,00	114.830,20	70.511,52
Totale Resp. di Servizio PERSONALE E ORGANIZZAZIONE	0,00	0,00	114.830,20	70.511,52
Resp. di Servizio AVVOCATURA				
Resp. di Capitolo AVVOCATURA	0,00	0,00	90.456,81	32.436,15
Totale Resp. di Servizio AVVOCATURA	0,00	0,00	90.456,81	32.436,15
Resp. di Servizio BIBLIOTECA				
Resp. di Capitolo BIBLIOTECA	0,00	0,00	220.717,08	0,00
Totale Resp. di Servizio BIBLIOTECA	0,00	0,00	220.717,08	0,00
Resp. di Servizio STAFF				
Resp. di Capitolo GABINETTO DEL SINDACO	0,00	0,00	0,00	0,00
Totale Resp. di Servizio STAFF	0,00	0,00	0,00	0,00
Resp. di Servizio BILANCIO E CONTABILITA', SOCIETA' PARTECIPATE				
Resp. di Capitolo BILANCIO E CONTABILITA'	0,00	0,00	5.665.551,94	5.710.874,11
Resp. di Capitolo SOCIETA' PARTECIPATE	0,00	0,00	0,00	414.666,00
Resp. di Capitolo CONTRATTI	0,00	0,00	12.789,22	0,00
Totale Resp. di Servizio BILANCIO E CONTABILITA', SOCIETA' PARTECIPATE	0,00	0,00	5.678.341,16	6.125.540,11
Resp. di Servizio TRIBUTI				
Resp. di Capitolo TRIBUTI	0,00	0,00	18.228.368,84	18.611.601,53
Totale Resp. di Servizio TRIBUTI	0,00	0,00	18.228.368,84	18.611.601,53
Resp. di Servizio CEM, CULTURA, PROMOZIONE DEL TURISMO				
Resp. di Capitolo CENTRO EVENTI MULTIFUNZIONALE	0,00	0,00	295.896,01	0,00
Resp. di Capitolo CULTURA	0,00	0,00	55.087,00	0,00
Resp. di Capitolo PROMOZIONE DEL TURISMO	0,00	0,00	17.806,00	0,00
Totale Resp. di Servizio CEM, CULTURA, PROMOZIONE DEL TURISMO	0,00	0,00	368.789,01	0,00
Resp. di Servizio EDILIZIA RESIDENZIALE PUBBLICA				
Resp. di Capitolo EDILIZIA RESIDENZIALE PUBBLICA	0,00	0,00	462.591,02	104.378,80
Totale Resp. di Servizio EDILIZIA RESIDENZIALE PUBBLICA	0,00	0,00	462.591,02	104.378,80
Resp. di Servizio APPALTI, ASSICURAZIONI E SINISTRI				
Resp. di Capitolo APPALTI	0,00	0,00	16.009,55	0,00
Resp. di Capitolo ASSICURAZIONI E SINISTRI	0,00	0,00	251.134,39	0,00
Totale Resp. di Servizio APPALTI, ASSICURAZIONI E SINISTRI	0,00	0,00	267.143,94	0,00
Resp. di Servizio LAVORI PUBBLICI				

Resp. di Capitolo LAVORI PUBBLICI	0,00	0,00	527.184,44	3.260.299,45
Totale Resp. di Servizio LAVORI PUBBLICI	0,00	0,00	527.184,44	3.260.299,45
Resp. di Servizio EDILIZIA PRIVATA				
Resp. di Capitolo EDILIZIA PRIVATA	0,00	0,00	774.400,32	2.151.121,12
Totale Resp. di Servizio EDILIZIA PRIVATA	0,00	0,00	774.400,32	2.151.121,12
Resp. di Servizio URBANISTICA				
Resp. di Capitolo URBANISTICA	0,00	0,00	0,00	365.671,73
Totale Resp. di Servizio URBANISTICA	0,00	0,00	0,00	365.671,73
Resp. di Servizio AMBIENTE				
Resp. di Capitolo AMBIENTE	0,00	0,00	52.366,01	22.003,57
Totale Resp. di Servizio AMBIENTE	0,00	0,00	52.366,01	22.003,57
Resp. di Servizio PATRIMONIO, DEMANIO, SERVIZI E IMPIANTI SPORTIVI				
Resp. di Capitolo PATRIMONIO	0,00	0,00	1.843.812,32	904.809,78
Resp. di Capitolo DEMANIO IDRICO LACUALE	0,00	0,00	1.204.919,21	1.151.565,88
Resp. di Capitolo IMPIANTI E SERV. SPORT, GESTIONE STRUT. TURISTICHE	0,00	0,00	112.831,42	107.392,68
Totale Resp. di Servizio PATRIMONIO, DEMANIO, SERVIZI E IMPIANTI SPORTIVI	0,00	0,00	3.161.562,95	2.163.768,34
Resp. di Servizio SUAP E COMMERCIO				
Resp. di Capitolo SUAP E COMMERCIO	0,00	0,00	36.122,46	73.228,35
Totale Resp. di Servizio SUAP E COMMERCIO	0,00	0,00	36.122,46	73.228,35
Resp. di Servizio SERVIZI INFORMATICI E S.I.T., OSSERVATORIO STATIST				
Resp. di Capitolo SERVIZI INFORMATICI E S.I.T.	0,00	0,00	0,00	0,00
Resp. di Capitolo OSSERVATORIO STATISTICO	0,00	0,00	12.735,72	11.854,60
Totale Resp. di Servizio SERVIZI INFORMATICI E S.I.T., OSSERVATORIO STATIST	0,00	0,00	12.735,72	11.854,60
Resp. di Servizio MANUTENZIONI ORDINARIE				
Resp. di Capitolo PROGETTAZIONI - MANUTENZIONI ORDINARIE	0,00	0,00	1.824,00	8.931,62
Resp. di Capitolo SERVIZI AMMINISTRATIVI CIMITERIALI	0,00	0,00	631.288,20	0,00
Totale Resp. di Servizio MANUTENZIONI ORDINARIE	0,00	0,00	633.112,20	8.931,62
Resp. di Servizio SERVIZI DEMOGRAFICI, ELETTORALI, CIMITERIALI				
Resp. di Capitolo SERVIZI DEMOGRAFICI	0,00	0,00	48.185,80	59.553,78
Resp. di Capitolo SERVIZI ELETTORALI	0,00	0,00	99.645,62	18.237,40
Resp. di Capitolo SERVIZI CIMITERIALI	0,00	0,00	0,00	576.945,20
Totale Resp. di Servizio SERVIZI DEMOGRAFICI, ELETTORALI, CIMITERIALI	0,00	0,00	147.831,42	654.736,38
Resp. di Servizio FARMACIA COMUNALE				
Resp. di Capitolo FARMACIA COMUNALE	0,00	0,00	1.210.061,74	0,00
Totale Resp. di Servizio FARMACIA COMUNALE	0,00	0,00	1.210.061,74	0,00
Resp. di Servizio GESTIONE CANILE COMUNALE				
Resp. di Capitolo GESTIONE CANILE COMUNALE	0,00	0,00	41.710,00	0,00
Totale Resp. di Servizio GESTIONE CANILE COMUNALE	0,00	0,00	41.710,00	0,00
Resp. di Servizio MANUTENZIONI ORDINARIE E STRAORDINARIE				
Resp. di Capitolo MANUTENZIONI ORDINARIE E STRAORDINARIE	0,00	0,00	104.101,58	75.861,20
Totale Resp. di Servizio MANUTENZIONI ORDINARIE E STRAORDINARIE	0,00	0,00	104.101,58	75.861,20
Resp. di Servizio POLIZIA LOCALE, AREE SOSTA, SICUREZZA LAVORO, MESSI				

Resp. di Capitolo POLIZIA LOCALE	0,00	0,00	763.983,76	697.280,00
Resp. di Capitolo CIRCOLAZIONE E AREE DI SOSTA	0,00	0,00	1.334.906,77	1.350.317,54
Resp. di Capitolo MESSI	0,00	0,00	2.729,78	2.453,92
Totale Resp. di Servizio POLIZIA LOCALE, AREE SOSTA, SICUREZZA LAVORO, MESSI	0,00	0,00	2.101.620,31	2.050.051,46
Resp. di Servizio SERVIZI PUBBLICI LOCALI, GESTIONE CANILE				
Resp. di Capitolo SERVIZI PUBBLICI LOCALI	0,00	0,00	835.880,88	1.476.865,60
Resp. di Capitolo CANILE COMUNALE	0,00	0,00	0,00	50.879,02
Totale Resp. di Servizio SERVIZI PUBBLICI LOCALI, GESTIONE CANILE	0,00	0,00	835.880,88	1.527.744,62
Resp. di Servizio PROTEZIONE CIVILE				
Resp. di Capitolo PROTEZIONE CIVILE	0,00	0,00	12.500,00	0,00
Totale Resp. di Servizio PROTEZIONE CIVILE	0,00	0,00	12.500,00	0,00
Resp. di Servizio ASILI NIDO, POL.GIOVANILI, POL.SOCIALI E P.I.				
Resp. di Capitolo ASILI NIDO	0,00	0,00	355.400,00	384.250,10
Resp. di Capitolo POLITICHE GIOVANILI	0,00	0,00	0,00	0,00
Resp. di Capitolo POLITICHE SOCIALI	0,00	0,00	55.248,77	76.458,14
Resp. di Capitolo P.I.- SCUOLE MATERNE, ELEMENTARI, MEDIE INF. E SUP.	0,00	0,00	999.971,49	109.018,63
Resp. di Capitolo P.I. - MENSA SCOLASTICA / CUCINA CENTRALIZZATA	0,00	0,00	0,00	841.016,08
Resp. di Capitolo P.I. - TRASPORTO SCOLASTICO E SERVIZI AUSILIARI	0,00	0,00	0,00	63.492,00
Totale Resp. di Servizio ASILI NIDO, POL.GIOVANILI, POL.SOCIALI E P.I.	0,00	0,00	1.410.620,26	1.474.234,95
Resp. di Servizio PROGETTAZIONI - FUNZIONAMENTO LL.PP.				
Resp. di Capitolo PROGETTAZIONI - FUNZIONAMENTO LL.PP.	0,00	0,00	16.863,69	434,49
Totale Resp. di Servizio PROGETTAZIONI - FUNZIONAMENTO LL.PP.	0,00	0,00	16.863,69	434,49
Resp. di Servizio CONTRATTI				
Resp. di Capitolo CONTRATTI	0,00	0,00	0,00	19.977,75
Totale Resp. di Servizio CONTRATTI	0,00	0,00	0,00	19.977,75
Resp. di Servizio GARE, CENTRALE DI COMMITTENZA, ASSICURAZIONI E SIN				
Resp. di Capitolo GARE	0,00	0,00	0,00	8.766,31
Resp. di Capitolo CENTRALE DI COMMITTENZA	0,00	0,00	0,00	16.009,55
Resp. di Capitolo ASSICURAZIONI E SINISTRI	0,00	0,00	0,00	13.805,78
Totale Resp. di Servizio GARE, CENTRALE DI COMMITTENZA, ASSICURAZIONI E SIN	0,00	0,00	0,00	38.581,64
Resp. di Servizio FARMACIA COMUNALE				
Resp. di Capitolo FARMACIA COMUNALE	0,00	0,00	0,00	1.134.514,58
Totale Resp. di Servizio FARMACIA COMUNALE	0,00	0,00	0,00	1.134.514,58
Resp. di Servizio CULTURA E PROGRAMMAZIONE TEATRALE				
Resp. di Capitolo CULTURA	0,00	0,00	0,00	81.417,80
Resp. di Capitolo PROGRAMMAZIONE TEATRALE	0,00	0,00	0,00	429.666,46
Totale Resp. di Servizio CULTURA E PROGRAMMAZIONE TEATRALE	0,00	0,00	0,00	511.084,26
Resp. di Servizio PROMOZIONE DEL TURISMO E IAT				
Resp. di Capitolo PROMOZIONE DEL TURISMO E IAT	0,00	0,00	0,00	25.636,20
Totale Resp. di Servizio PROMOZIONE DEL TURISMO E IAT	0,00	0,00	0,00	25.636,20
Resp. di Servizio BIBLIOTECA				

Resp. di Capitolo BIBLIOTECA	0,00	0,00	0,00	193.723,09
Totale Resp. di Servizio BIBLIOTECA	0,00	0,00	0,00	193.723,09
NESSUN RESP. DI SERVIZIO				
NESSUN RESP. DI SERVIZIO	32.639.825,53	23.017.036,26	10.223.017,25	10.347.885,19
Totale NESSUN RESP. DI SERVIZIO	0,00	0,00	0,00	10.347.885,19
TOTALE	70.492.837,82	66.448.195,30	50.845.436,71	56.017.701,51

Nota: il prospetto prende in considerazione solo gli anni in cui vige l'attuale decreto D.Lgs. 118/11.

6.2 ANALISI DELLA SPESA

	Assestato	Percentuale sul totale	Impegnato	Percentuale sul totale	F.P.V.	Percentuale sul totale	Minori Spese	Percentuale di realizzazione	Pagato	Percentuale sul totale	Da riportare	Percentuale di pagamento
Resp. di Servizio EDILIZIA PRIVATA												
Resp. di Capitolo EDILIZIA PRIVATA	0,00	0,000%	0,00	0,000%	0,00	0,000%	0,00	0,000%	0,00	0,000%	0,00	0,000%
Totale Resp. di Servizio EDILIZIA PRIVATA	0,00	0,000%	0,00	0,000%	0,00	0,000%	0,00	0,000%	0,00	0,000%	0,00	0,000%
Resp. di Servizio INTERVENTI MANUT. IMPORTO INFERIORE A EURO 100.00												
Resp. di Capitolo INTERVENTI MANUT. IMPORTO INFERIORE A EURO 100.00	450,00	0,001%	0,00	0,000%	450,00	0,004%	0,00	100,000%	0,00	0,000%	0,00	0,000%
Totale Resp. di Servizio INTERVENTI MANUT. IMPORTO INFERIORE A EURO 100.00	450,00	0,001%	0,00	0,000%	450,00	0,004%	0,00	100,000%	0,00	0,000%	0,00	0,000%
Resp. di Servizio PATRIMONIO												
Resp. di Capitolo PATRIMONIO	0,00	0,000%	0,00	0,000%	0,00	0,000%	0,00	0,000%	0,00	0,000%	0,00	0,000%
Totale Resp. di Servizio PATRIMONIO	0,00	0,000%	0,00	0,000%	0,00	0,000%	0,00	0,000%	0,00	0,000%	0,00	0,000%
Resp. di Servizio EDILIZIA RESIDENZIALE PUBBLICA												
Resp. di Capitolo EDILIZIA RESIDENZIALE PUBBLICA	150.000,00	0,220%	0,00	0,000%	150.000,00	1,265%	0,00	100,000%	0,00	0,000%	0,00	0,000%
Totale Resp. di Servizio EDILIZIA RESIDENZIALE PUBBLICA	150.000,00	0,220%	0,00	0,000%	150.000,00	1,265%	0,00	100,000%	0,00	0,000%	0,00	0,000%

Resp. di Servizio SISTEMI INFORMATICI E S.I.T.												
Resp. di Capitolo SISTEMI INFORMATICI E S.I.T.	0,00	0,000%	0,00	0,000%	0,00	0,000%	0,00	0,000%	0,00	0,000%	0,00	0,000%
Totale Resp. di Servizio SISTEMI INFORMATICI E S.I.T.	0,00	0,000%	0,00	0,000%	0,00	0,000%	0,00	0,000%	0,00	0,000%	0,00	0,000%
Resp. di Servizio URBANISTICA												
Resp. di Capitolo URBANISTICA	0,00	0,000%	0,00	0,000%	0,00	0,000%	0,00	0,000%	0,00	0,000%	0,00	0,000%
Totale Resp. di Servizio URBANISTICA	0,00	0,000%	0,00	0,000%	0,00	0,000%	0,00	0,000%	0,00	0,000%	0,00	0,000%
Resp. di Servizio partita di giro												
Resp. di Capitolo partita di giro	6.110.000,00	8,957%	4.910.265,99	11,676%	0,00	0,000%	1.199.734,01	80,364%	3.908.441,08	11,318%	1.001.824,91	79,597%
Totale Resp. di Servizio partita di giro	6.110.000,00	8,957%	4.910.265,99	11,676%	0,00	0,000%	1.199.734,01	80,364%	3.908.441,08	11,318%	1.001.824,91	79,597%
Resp. di Servizio LAVORI PUBBLICI DI IMPORTO PARI O SUPERIORE A EURO												
Resp. di Capitolo LAVORI PUBBLICI DI IMPORTO PARI O SUPERIORE A EURO	0,00	0,000%	0,00	0,000%	0,00	0,000%	0,00	0,000%	0,00	0,000%	0,00	0,000%
Totale Resp. di Servizio LAVORI PUBBLICI DI IMPORTO PARI O SUPERIORE A EURO	0,00	0,000%	0,00	0,000%	0,00	0,000%	0,00	0,000%	0,00	0,000%	0,00	0,000%
Resp. di Servizio CONTROLLI AMM.VI,SEGRETERIA,PROTOCOLLO,ACQUISTI												
Resp. di Capitolo SERVIZIO CENTRALE ACQUISTI	320.864,82	0,470%	293.353,08	0,698%	989,99	0,008%	26.521,75	91,734%	201.770,96	0,584%	91.582,12	68,781%
Resp. di Capitolo SEGRETERIA E PROTOCOLLO	293.418,97	0,430%	257.603,60	0,613%	0,00	0,000%	35.815,37	87,794%	225.622,50	0,653%	31.981,10	87,585%
Totale Resp. di Servizio CONTROLLI AMM.VI,SEGRETERIA,PROTOCOLLO	614.283,79	0,900%	550.956,68	1,310%	989,99	0,008%	62.337,12	89,852%	427.393,46	1,238%	123.563,22	77,573%

LO,ACQUISTI												
Resp. di Servizio PERSONALE E ORGANIZZAZIONE												
Resp. di Capitolo PERSONALE	8.140.232,41	11,933%	7.496.414,13	17,825%	233.728,00	1,972%	410.090,28	94,962%	7.082.416,92	20,508%	413.997,21	94,477%
Totale Resp. di Servizio PERSONALE E ORGANIZZAZIONE	8.140.232,41	11,933%	7.496.414,13	17,825%	233.728,00	1,972%	410.090,28	94,962%	7.082.416,92	20,508%	413.997,21	94,477%
Resp. di Servizio AVVOCATURA												
Resp. di Capitolo AVVOCATURA	367.369,32	0,539%	266.338,05	0,633%	0,00	0,000%	101.031,27	72,499%	131.333,12	0,380%	135.004,93	49,311%
Totale Resp. di Servizio AVVOCATURA	367.369,32	0,539%	266.338,05	0,633%	0,00	0,000%	101.031,27	72,499%	131.333,12	0,380%	135.004,93	49,311%
Resp. di Servizio STAFF												
Resp. di Capitolo GABINETTO DEL SINDACO	33.500,00	0,049%	17.009,14	0,040%	0,00	0,000%	16.490,86	50,774%	10.495,14	0,030%	6.514,00	61,703%
Resp. di Capitolo URP E SEMPLIFICAZIONE AL CITTADINO	8.500,00	0,012%	8.272,22	0,020%	0,00	0,000%	227,78	97,320%	2.008,57	0,006%	6.263,65	24,281%
Resp. di Capitolo STAMPERIA COMUNALE	52.800,00	0,077%	51.592,90	0,123%	0,00	0,000%	1.207,10	97,714%	48.459,21	0,140%	3.133,69	93,926%
Totale Resp. di Servizio STAFF	94.800,00	0,139%	76.874,26	0,183%	0,00	0,000%	17.925,74	81,091%	60.962,92	0,177%	15.911,34	79,302%
Resp. di Servizio BILANCIO E CONTABILITA', SOCIETA' PARTECIPATE												
Resp. di Capitolo BILANCIO E CONTABILITA'	13.231.203,95	19,395%	6.127.246,46	14,569%	0,00	0,000%	7.103.957,49	46,309%	5.740.211,01	16,622%	387.035,45	93,683%
Resp. di Capitolo SOCIETA' PARTECIPATE	419.666,00	0,615%	414.666,00	0,986%	0,00	0,000%	5.000,00	98,809%	207.333,34	0,600%	207.332,66	50,000%
Totale Resp. di Servizio BILANCIO E CONTABILITA', SOCIETA' PARTECIPATE	13.650.869,95	20,011%	6.541.912,46	15,555%	0,00	0,000%	7.108.957,49	47,923%	5.947.544,35	17,222%	594.368,11	90,914%
Resp. di Servizio TRIBUTI												
Resp. di Capitolo TRIBUTI	536.572,77	0,787%	533.070,13	1,268%	0,00	0,000%	3.502,64	99,347%	122.559,61	0,355%	410.510,52	22,991%
Totale Resp. di Servizio TRIBUTI	536.572,77	0,787%	533.070,13	1,268%	0,00	0,000%	3.502,64	99,347%	122.559,61	0,355%	410.510,52	22,991%

Resp. di Servizio ESPROPRI												
Resp. di Capitolo ESPROPRI	7.000,00	0,010%	4.555,57	0,011%	0,00	0,000%	2.444,43	65,080%	4.547,64	0,013%	7,93	99,826%
Totale Resp. di Servizio ESPROPRI	7.000,00	0,010%	4.555,57	0,011%	0,00	0,000%	2.444,43	65,080%	4.547,64	0,013%	7,93	99,826%
Resp. di Servizio EDILIZIA RESIDENZIALE PUBBLICA												
Resp. di Capitolo EDILIZIA RESIDENZIALE PUBBLICA	916.636,43	1,344%	127.220,19	0,303%	87.823,24	0,741%	701.593,00	23,460%	45.699,67	0,132%	81.520,52	35,922%
Totale Resp. di Servizio EDILIZIA RESIDENZIALE PUBBLICA	916.636,43	1,344%	127.220,19	0,303%	87.823,24	0,741%	701.593,00	23,460%	45.699,67	0,132%	81.520,52	35,922%
Resp. di Servizio LAVORI PUBBLICI												
Resp. di Capitolo LAVORI PUBBLICI	14.020.091,54	20,552%	1.968.405,38	4,680%	8.926.588,53	75,310%	3.125.097,63	77,710%	1.716.889,49	4,972%	251.515,89	87,222%
Totale Resp. di Servizio LAVORI PUBBLICI	14.020.091,54	20,552%	1.968.405,38	4,680%	8.926.588,53	75,310%	3.125.097,63	77,710%	1.716.889,49	4,972%	251.515,89	87,222%
Resp. di Servizio EDILIZIA PRIVATA												
Resp. di Capitolo EDILIZIA PRIVATA	191.431,84	0,281%	108.881,54	0,259%	72.431,84	0,611%	10.118,46	94,714%	86.438,42	0,250%	22.443,12	79,388%
Totale Resp. di Servizio EDILIZIA PRIVATA	191.431,84	0,281%	108.881,54	0,259%	72.431,84	0,611%	10.118,46	94,714%	86.438,42	0,250%	22.443,12	79,388%
Resp. di Servizio URBANISTICA												
Resp. di Capitolo URBANISTICA	750.669,43	1,100%	744.681,37	1,771%	888,16	0,007%	5.099,90	99,321%	15.045,55	0,044%	729.635,82	2,020%
Totale Resp. di Servizio URBANISTICA	750.669,43	1,100%	744.681,37	1,771%	888,16	0,007%	5.099,90	99,321%	15.045,55	0,044%	729.635,82	2,020%
Resp. di Servizio AMBIENTE												
Resp. di Capitolo AMBIENTE	185.500,00	0,272%	77.439,90	0,184%	20.720,00	0,175%	87.340,10	52,916%	68.036,80	0,197%	9.403,10	87,858%
Totale Resp. di Servizio AMBIENTE	185.500,00	0,272%	77.439,90	0,184%	20.720,00	0,175%	87.340,10	52,916%	68.036,80	0,197%	9.403,10	87,858%
Resp. di Servizio PATRIMONIO, DEMANIO, SERVIZI E IMPIANTI												

SPORTIVI												
Resp. di Capitolo PATRIMONIO	809.950,26	1,187%	653.843,09	1,555%	73.347,74	0,619%	82.759,43	89,782%	622.381,73	1,802%	31.461,36	95,188%
Resp. di Capitolo DEMANIO IDRICO LACUALE	992.276,29	1,455%	942.084,84	2,240%	0,00	0,000%	50.191,45	94,942%	626.322,51	1,814%	315.762,33	66,483%
Resp. di Capitolo IMPIANTI E SERV. SPORT, GESTIONE STRUT. TURISTICHE	304.550,00	0,446%	280.071,32	0,666%	7.814,10	0,066%	16.664,58	94,528%	189.379,62	0,548%	90.691,70	67,618%
Totale Resp. di Servizio PATRIMONIO, DEMANIO, SERVIZI E IMPIANTI SPORTIVI	2.106.776,55	3,088%	1.875.999,25	4,461%	81.161,84	0,685%	149.615,46	92,898%	1.438.083,86	4,164%	437.915,39	76,657%
Resp. di Servizio SUAP E COMMERCIO												
Resp. di Capitolo SUAP E COMMERCIO	81.760,00	0,120%	26.753,36	0,064%	50.000,00	0,422%	5.006,64	93,876%	25.253,36	0,073%	1.500,00	94,393%
Totale Resp. di Servizio SUAP E COMMERCIO	81.760,00	0,120%	26.753,36	0,064%	50.000,00	0,422%	5.006,64	93,876%	25.253,36	0,073%	1.500,00	94,393%
Resp. di Servizio SERVIZI INFORMATICI E S.I.T., OSSERVATORIO STATIST												
Resp. di Capitolo SERVIZI INFORMATICI E S.I.T.	182.200,10	0,267%	164.578,95	0,391%	366,00	0,003%	17.255,15	90,530%	102.966,48	0,298%	61.612,47	62,564%
Resp. di Capitolo OSSERVATORIO STATISTICO	1.000,00	0,001%	0,00	0,000%	0,00	0,000%	1.000,00	0,000%	0,00	0,000%	0,00	0,000%
Totale Resp. di Servizio SERVIZI INFORMATICI E S.I.T., OSSERVATORIO STATIST	183.200,10	0,269%	164.578,95	0,391%	366,00	0,003%	18.255,15	90,035%	102.966,48	0,298%	61.612,47	62,564%
Resp. di Servizio MANUTENZIONI ORDINARIE												
Resp. di Capitolo PROGETTAZIONI - MANUTENZIONI ORDINARIE	1.676.703,96	2,458%	1.594.536,27	3,791%	40.000,00	0,337%	42.167,69	97,485%	1.222.102,41	3,539%	372.433,86	76,643%
Resp. di Capitolo MANUTENZIONI CIMITERI	81.000,00	0,119%	75.216,82	0,179%	0,00	0,000%	5.783,18	92,860%	63.575,70	0,184%	11.641,12	84,523%
Resp. di Capitolo FORNO	64.338,00	0,094%	62.842,62	0,149%	0,00	0,000%	1.495,38	97,676%	40.709,36	0,118%	22.133,26	64,780%

CREMATORIO												
Totale Resp. di Servizio MANUTENZIONI ORDINARIE	1.822.041,96	2,671%	1.732.595,71	4,120%	40.000,00	0,337%	49.446,25	97,286%	1.326.387,47	3,841%	406.208,24	76,555%
Resp. di Servizio SERVIZI DEMOGRAFICI, ELETTORALI, CIMITERIALI												
Resp. di Capitolo SERVIZI DEMOGRAFICI	44.000,00	0,064%	34.402,52	0,082%	0,00	0,000%	9.597,48	78,188%	31.742,86	0,092%	2.659,66	92,269%
Resp. di Capitolo SERVIZI ELETTORALI	86.500,00	0,127%	0,00	0,000%	0,00	0,000%	86.500,00	0,000%	0,00	0,000%	0,00	0,000%
Resp. di Capitolo SERVIZI CIMITERIALI	21.000,00	0,031%	10.534,86	0,025%	0,00	0,000%	10.465,14	50,166%	8.160,96	0,024%	2.373,90	77,466%
Totale Resp. di Servizio SERVIZI DEMOGRAFICI, ELETTORALI, CIMITERIALI	151.500,00	0,222%	44.937,38	0,107%	0,00	0,000%	106.562,62	29,662%	39.903,82	0,116%	5.033,56	88,799%
Resp. di Servizio MANUTENZIONI ORDINARIE E STRAORDINARIE												
Resp. di Capitolo MANUTENZIONI ORDINARIE E STRAORDINARIE	2.757.873,33	4,043%	985.525,50	2,343%	1.351.552,51	11,402%	420.795,32	84,742%	737.098,68	2,134%	248.426,82	74,792%
Totale Resp. di Servizio MANUTENZIONI ORDINARIE E STRAORDINARIE	2.757.873,33	4,043%	985.525,50	2,343%	1.351.552,51	11,402%	420.795,32	84,742%	737.098,68	2,134%	248.426,82	74,792%
Resp. di Servizio POLIZIA LOCALE, AREE SOSTA, SICUREZZA LAVORO, MESSI												
Resp. di Capitolo POLIZIA LOCALE	288.462,38	0,423%	208.152,88	0,495%	68.902,50	0,581%	11.407,00	96,046%	146.885,16	0,425%	61.267,72	70,566%
Resp. di Capitolo CIRCOLAZIONE E AREE DI SOSTA	114.000,00	0,167%	114.000,00	0,271%	0,00	0,000%	0,00	100,000%	92.994,10	0,269%	21.005,90	81,574%
Resp. di Capitolo SICUREZZA SUL LAVORO	10.000,00	0,015%	7.301,09	0,017%	0,00	0,000%	2.698,91	73,011%	3.644,48	0,011%	3.656,61	49,917%
Resp. di Capitolo MESSI	3.200,00	0,005%	2.635,58	0,006%	0,00	0,000%	564,42	82,362%	575,00	0,002%	2.060,58	21,817%
Totale Resp. di Servizio POLIZIA LOCALE, AREE SOSTA, SICUREZZA	415.662,38	0,609%	332.089,55	0,790%	68.902,50	0,581%	14.670,33	96,471%	244.098,74	0,707%	87.990,81	73,504%

LAVORO, MESSI												
Resp. di Servizio SERVIZI PUBBLICI LOCALI, GESTIONE CANILE												
Resp. di Capitolo SERVIZI PUBBLICI LOCALI	6.315.789,70	9,258%	5.780.723,96	13,745%	465.149,62	3,924%	69.916,12	98,893%	4.798.826,18	13,896%	981.897,78	83,014%
Resp. di Capitolo CANILE COMUNALE	141.277,50	0,207%	135.149,90	0,321%	0,00	0,000%	6.127,60	95,663%	111.291,84	0,322%	23.858,06	82,347%
Totale Resp. di Servizio SERVIZI PUBBLICI LOCALI, GESTIONE CANILE	6.457.067,20	9,465%	5.915.873,86	14,067%	465.149,62	3,924%	76.043,72	98,822%	4.910.118,02	14,218%	1.005.755,84	82,999%
Resp. di Servizio UFFICIO STRADE E VERDE, SEGNALETICA STRADALE												
Resp. di Capitolo UFFICIO STRADE E VERDE	587.319,00	0,861%	513.702,70	1,221%	0,00	0,000%	73.616,30	87,466%	309.767,77	0,897%	203.934,93	60,301%
Resp. di Capitolo SEGNALETICA STRADALE	46.000,00	0,067%	45.453,01	0,108%	0,00	0,000%	546,99	98,811%	41.233,46	0,119%	4.219,55	90,717%
Totale Resp. di Servizio UFFICIO STRADE E VERDE, SEGNALETICA STRADALE	633.319,00	0,928%	559.155,71	1,330%	0,00	0,000%	74.163,29	88,290%	351.001,23	1,016%	208.154,48	62,773%
Resp. di Servizio PROTEZIONE CIVILE												
Resp. di Capitolo PROTEZIONE CIVILE	15.000,00	0,022%	13.053,68	0,031%	0,00	0,000%	1.946,32	87,025%	10.470,77	0,030%	2.582,91	80,213%
Totale Resp. di Servizio PROTEZIONE CIVILE	15.000,00	0,022%	13.053,68	0,031%	0,00	0,000%	1.946,32	87,025%	10.470,77	0,030%	2.582,91	80,213%
Resp. di Servizio ASILI NIDO, POL.GIOVANILI, POL.SOCIALI E P.I.												
Resp. di Capitolo ASILI NIDO	644.252,68	0,944%	577.584,32	1,373%	11.002,62	0,093%	55.665,74	91,360%	468.041,88	1,355%	109.542,44	81,034%
Resp. di Capitolo POLITICHE GIOVANILI	77.000,00	0,113%	72.829,00	0,173%	0,00	0,000%	4.171,00	94,583%	41.356,50	0,120%	31.472,50	56,786%

Resp. di Capitolo POLITICHE SOCIALI	1.685.666,02	2,471%	1.612.620,07	3,834%	0,00	0,000%	73.045,95	95,667%	1.110.495,46	3,216%	502.124,61	68,863%
Resp. di Capitolo P.I.- SCUOLE MATERNE, ELEMENTARI, MEDIE INF. E SUP.	500.757,00	0,734%	434.312,54	1,033%	5.946,87	0,050%	60.497,59	87,919%	410.124,23	1,188%	24.188,31	94,431%
Resp. di Capitolo P.I. - MENSA SCOLASTICA / CUCINA CENTRALIZZATA	1.340.450,00	1,965%	1.301.756,36	3,095%	0,00	0,000%	38.693,64	97,113%	1.191.784,71	3,451%	109.971,65	91,552%
Resp. di Capitolo P.I. - TRASPORTO SCOLASTICO E SERVIZI AUSILIARI	295.500,00	0,433%	279.193,30	0,664%	0,00	0,000%	16.306,70	94,482%	265.393,07	0,768%	13.800,23	95,057%
Totale Resp. di Servizio ASILI NIDO, POL.GIOVANILI, POL.SOCIALI E P.I.	4.543.625,70	6,660%	4.278.295,59	10,173%	16.949,49	0,143%	248.380,62	94,533%	3.487.195,85	10,098%	791.099,74	81,509%
Resp. di Servizio PROGETTAZIONI - FUNZIONAMENTO LL.PP.												
Resp. di Capitolo PROGETTAZIONI - FUNZIONAMENTO LL.PP.	26.000,00	0,038%	3.244,79	0,008%	0,00	0,000%	22.755,21	12,480%	2.803,74	0,008%	441,05	86,407%
Totale Resp. di Servizio PROGETTAZIONI - FUNZIONAMENTO LL.PP.	26.000,00	0,038%	3.244,79	0,008%	0,00	0,000%	22.755,21	12,480%	2.803,74	0,008%	441,05	86,407%
Resp. di Servizio CONTRATTI												
Resp. di Capitolo CONTRATTI	32.000,00	0,047%	22.113,50	0,053%	0,00	0,000%	9.886,50	69,105%	20.933,50	0,061%	1.180,00	94,664%
Totale Resp. di Servizio CONTRATTI	32.000,00	0,047%	22.113,50	0,053%	0,00	0,000%	9.886,50	69,105%	20.933,50	0,061%	1.180,00	94,664%
Resp. di Servizio CONTROLLO DI GESTIONE												
Resp. di Capitolo CONTROLLO DI GESTIONE	1.500,00	0,002%	1.432,46	0,003%	0,00	0,000%	67,54	95,497%	432,46	0,001%	1.000,00	30,190%
Totale Resp. di Servizio CONTROLLO DI GESTIONE	1.500,00	0,002%	1.432,46	0,003%	0,00	0,000%	67,54	95,497%	432,46	0,001%	1.000,00	30,190%
Resp. di Servizio GARE, CENTRALE DI COMMITTENZA,												

ASSICURAZIONI E SIN												
Resp. di Capitolo GARE	30.000,00	0,044%	22.283,99	0,053%	0,00	0,000%	7.716,01	74,280%	14.297,30	0,041%	7.986,69	64,160%
Resp. di Capitolo CENTRALE DI COMMITTENZA	9.000,00	0,013%	7.982,00	0,019%	0,00	0,000%	1.018,00	88,689%	5.380,00	0,016%	2.602,00	67,402%
Resp. di Capitolo ASSICURAZIONI E SINISTRI	416.000,00	0,610%	342.581,77	0,815%	0,00	0,000%	73.418,23	82,351%	342.581,77	0,992%	0,00	100,000%
Totale Resp. di Servizio GARE, CENTRALE DI COMMITTENZA, ASSICURAZIONI E SIN	455.000,00	0,667%	372.847,76	0,887%	0,00	0,000%	82.152,24	81,945%	362.259,07	1,049%	10.588,69	97,160%
Resp. di Servizio FARMACIA COMUNALE												
Resp. di Capitolo FARMACIA COMUNALE	1.210.000,00	1,774%	889.688,68	2,116%	240.000,00	2,025%	80.311,32	93,363%	700.014,55	2,027%	189.674,13	78,681%
Totale Resp. di Servizio FARMACIA COMUNALE	1.210.000,00	1,774%	889.688,68	2,116%	240.000,00	2,025%	80.311,32	93,363%	700.014,55	2,027%	189.674,13	78,681%
Resp. di Servizio CULTURA E PROGRAMMAZIONE TEATRALE												
Resp. di Capitolo CULTURA	300.249,03	0,440%	250.642,59	0,596%	36.000,00	0,304%	13.606,44	95,468%	230.000,08	0,666%	20.642,51	91,764%
Resp. di Capitolo PROGRAMMAZIONE TEATRALE	623.543,00	0,914%	549.466,45	1,307%	0,00	0,000%	74.076,55	88,120%	453.555,42	1,313%	95.911,03	82,545%
Totale Resp. di Servizio CULTURA E PROGRAMMAZIONE TEATRALE	923.792,03	1,354%	800.109,04	1,903%	36.000,00	0,304%	87.682,99	90,508%	683.555,50	1,979%	116.553,54	85,433%
Resp. di Servizio PROMOZIONE DEL TURISMO E IAT												
Resp. di Capitolo PROMOZIONE DEL TURISMO E IAT	301.801,18	0,442%	296.694,50	0,705%	0,00	0,000%	5.106,68	98,308%	258.860,28	0,750%	37.834,22	87,248%
Totale Resp. di Servizio PROMOZIONE DEL TURISMO E IAT	301.801,18	0,442%	296.694,50	0,705%	0,00	0,000%	5.106,68	98,308%	258.860,28	0,750%	37.834,22	87,248%
Resp. di Servizio BIBLIOTECA												
Resp. di Capitolo BIBLIOTECA	364.143,77	0,534%	333.644,94	0,793%	9.500,00	0,080%	20.998,83	94,233%	215.521,07	0,624%	118.123,87	64,596%
Totale Resp. di Servizio	364.143,77	0,534%	333.644,94	0,793%	9.500,00	0,080%	20.998,83	94,233%	215.521,07	0,624%	118.123,87	64,596%

BIBLIOTECA													
TOTALE	68.217.970,68	100,000%	42.055.649,86	100,000%	11.853.201,72	100,000%	14.309.119,10	79,024%	34.534.267,48	100,000%	7.521.382,38	82,116%	

PROSPETTO PLURIENNALE DELL'IMPEGNATO DI COMPETENZA PER RESPONSABILE

	2014	2015	2016	2017
Resp. di Servizio ANAGRAFE				
Resp. di Capitolo ANAGRAFE	4.651,33	3.772,93	0,00	0,00
Totale Resp. di Servizio ANAGRAFE	4.651,33	3.772,93	0,00	0,00
Resp. di Servizio APPALTI				
Resp. di Capitolo APPALTI	415.711,92	389.481,75	0,00	0,00
Totale Resp. di Servizio APPALTI	415.711,92	389.481,75	0,00	0,00
Resp. di Servizio BILANCIO E CONTABILITA'				
Resp. di Capitolo BILANCIO E CONTABILITA'	3.004.973,83	6.379.016,76	0,00	0,00
Totale Resp. di Servizio BILANCIO E CONTABILITA'	3.004.973,83	6.379.016,76	0,00	0,00
Resp. di Servizio SERVIZIO CONTROLLI INTERNI				
Resp. di Capitolo SERVIZIO CONTROLLI INTERNI	4.138.983,44	380.280,12	0,00	0,00
Totale Resp. di Servizio SERVIZIO CONTROLLI INTERNI	4.138.983,44	380.280,12	0,00	0,00
Resp. di Servizio CONTRATTI				
Resp. di Capitolo CONTRATTI	25.260,00	5.366,90	0,00	0,00
Totale Resp. di Servizio CONTRATTI	25.260,00	5.366,90	0,00	0,00
Resp. di Servizio EDILIZIA PRIVATA				
Resp. di Capitolo EDILIZIA PRIVATA	0,00	117.303,24	0,00	0,00
Totale Resp. di Servizio EDILIZIA PRIVATA	0,00	117.303,24	0,00	0,00
Resp. di Servizio FARMACIA				
Resp. di Capitolo FARMACIA	1.041.399,60	960.062,78	0,00	0,00
Totale Resp. di Servizio FARMACIA	1.041.399,60	960.062,78	0,00	0,00
Resp. di Servizio SERVIZI PUBBLICI LOCALI				
Resp. di Capitolo SERVIZI PUBBLICI LOCALI	8.874.992,57	180.532,19	0,00	0,00
Totale Resp. di Servizio SERVIZI PUBBLICI LOCALI	8.874.992,57	180.532,19	0,00	0,00
Resp. di Servizio INTERVENTI MANUT. IMPORTO INFERIORE A EURO 100.00				
Resp. di Capitolo INTERVENTI MANUT. IMPORTO INFERIORE A EURO 100.00	7.637.560,57	3.370.175,28	0,00	0,00
Totale Resp. di Servizio INTERVENTI MANUT. IMPORTO INFERIORE A EURO 100.00	7.637.560,57	3.370.175,28	0,00	0,00
Resp. di Servizio - MANUTENZIONI				
Resp. di Capitolo - MANUTENZIONI	494.679,77	0,00	0,00	0,00
Totale Resp. di Servizio - MANUTENZIONI	494.679,77	0,00	0,00	0,00
Resp. di Servizio OSSERVATORIO STATISTICO				
Resp. di Capitolo OSSERVATORIO STATISTICO	1.573,62	1.424,89	0,00	0,00
Totale Resp. di Servizio OSSERVATORIO STATISTICO	1.573,62	1.424,89	0,00	0,00
Resp. di Servizio PATRIMONIO				
Resp. di Capitolo PATRIMONIO	1.246.536,88	1.744.460,80	0,00	0,00
Totale Resp. di Servizio PATRIMONIO	1.246.536,88	1.744.460,80	0,00	0,00
Resp. di Servizio EDILIZIA RESIDENZIALE PUBBLICA				

Resp. di Capitolo EDILIZIA RESIDENZIALE PUBBLICA	87.569,79	316.188,03	0,00	0,00
Totale Resp. di Servizio EDILIZIA RESIDENZIALE PUBBLICA	87.569,79	316.188,03	0,00	0,00
Resp. di Servizio PERSONALE				
Resp. di Capitolo PERSONALE	7.927.846,93	7.600.939,33	0,00	0,00
Totale Resp. di Servizio PERSONALE	7.927.846,93	7.600.939,33	0,00	0,00
Resp. di Servizio POLITICHE GIOVANILI				
Resp. di Capitolo POLITICHE GIOVANILI	39.078,81	47.932,50	0,00	0,00
Totale Resp. di Servizio POLITICHE GIOVANILI	39.078,81	47.932,50	0,00	0,00
Resp. di Servizio POLITICHE SOCIALI				
Resp. di Capitolo POLITICHE SOCIALI	1.656.943,83	1.557.729,02	0,00	0,00
Totale Resp. di Servizio POLITICHE SOCIALI	1.656.943,83	1.557.729,02	0,00	0,00
Resp. di Servizio POLIZIA LOCALE				
Resp. di Capitolo POLIZIA LOCALE	111.347,19	102.017,49	0,00	0,00
Totale Resp. di Servizio POLIZIA LOCALE	111.347,19	102.017,49	0,00	0,00
Resp. di Servizio U.R.P. E SEMPLIFICAZIONE AL CITTADINO				
Resp. di Capitolo U.R.P. E SEMPLIFICAZIONE AL CITTADINO	0,00	1.476,20	0,00	0,00
Totale Resp. di Servizio U.R.P. E SEMPLIFICAZIONE AL CITTADINO	0,00	1.476,20	0,00	0,00
Resp. di Servizio SERVIZI CIMITERIALI				
Resp. di Capitolo SERVIZI CIMITERIALI	17.643,65	82.724,18	0,00	0,00
Totale Resp. di Servizio SERVIZI CIMITERIALI	17.643,65	82.724,18	0,00	0,00
Resp. di Servizio SERVIZI ELETTORALI				
Resp. di Capitolo SERVIZI ELETTORALI	6.126,84	2.418,12	0,00	0,00
Totale Resp. di Servizio SERVIZI ELETTORALI	6.126,84	2.418,12	0,00	0,00
Resp. di Servizio - SEGRETERIA GENERALE (NON USARE)				
Resp. di Capitolo - SEGRETERIA GENERALE (NON USARE)	120.187,80	49.532,80	0,00	0,00
Totale Resp. di Servizio - SEGRETERIA GENERALE (NON USARE)	120.187,80	49.532,80	0,00	0,00
Resp. di Servizio SISTEMI INFORMATICI E S.I.T.				
Resp. di Capitolo SISTEMI INFORMATICI E S.I.T.	424.098,64	324.143,70	0,00	0,00
Totale Resp. di Servizio SISTEMI INFORMATICI E S.I.T.	424.098,64	324.143,70	0,00	0,00
Resp. di Servizio SICUREZZA SUL LAVORO				
Resp. di Capitolo SICUREZZA SUL LAVORO	3.225,18	17.000,00	0,00	0,00
Totale Resp. di Servizio SICUREZZA SUL LAVORO	3.225,18	17.000,00	0,00	0,00
Resp. di Servizio SPORTELLI UNICO ATTIVITA' PRODUTTIVE E COMMERCIO				
Resp. di Capitolo SPORTELLI UNICO ATTIVITA' PRODUTTIVE E COMMERCIO	800,00	24,40	0,00	0,00
Totale Resp. di Servizio SPORTELLI UNICO ATTIVITA' PRODUTTIVE E COMMERCIO	800,00	24,40	0,00	0,00
Resp. di Servizio TRIBUTI				
Resp. di Capitolo TRIBUTI	164.251,46	7.039.088,04	0,00	0,00
Totale Resp. di Servizio TRIBUTI	164.251,46	7.039.088,04	0,00	0,00
Resp. di Servizio UFFICIO DI GABINETTO				
Resp. di Capitolo UFFICIO DI GABINETTO	13.298,66	14.010,14	0,00	0,00
Totale Resp. di Servizio UFFICIO DI GABINETTO	13.298,66	14.010,14	0,00	0,00
Resp. di Servizio URBANISTICA				

Resp. di Capitolo URBANISTICA	105.835,18	279.079,26	0,00	0,00
Totale Resp. di Servizio URBANISTICA	105.835,18	279.079,26	0,00	0,00
Resp. di Servizio - VIABILITA' E SEGNALETICA - MUTENZIONI LL.PP.				
Resp. di Capitolo - VIABILITA' E SEGNALETICA - MUTENZIONI LL.PP.	94.252,28	0,00	0,00	0,00
Totale Resp. di Servizio - VIABILITA' E SEGNALETICA - MUTENZIONI LL.PP.	94.252,28	0,00	0,00	0,00
Resp. di Servizio ASILI NIDO				
Resp. di Capitolo ASILI NIDO	448.612,20	477.646,10	0,00	0,00
Totale Resp. di Servizio ASILI NIDO	448.612,20	477.646,10	0,00	0,00
Resp. di Servizio BIBLIOTECA				
Resp. di Capitolo BIBLIOTECA	339.350,57	316.608,89	0,00	0,00
Totale Resp. di Servizio BIBLIOTECA	339.350,57	316.608,89	0,00	0,00
Resp. di Servizio PUBBLICA ISTRUZIONE				
Resp. di Capitolo PUBBLICA ISTRUZIONE	352.144,03	2.138.756,63	0,00	0,00
Totale Resp. di Servizio PUBBLICA ISTRUZIONE	352.144,03	2.138.756,63	0,00	0,00
Resp. di Servizio IMPIANTI SPORTIVI, SERVIZI SPORTIVI E GESTIONE STR				
Resp. di Capitolo IMPIANTI SPORTIVI, SERVIZI SPORTIVI E GESTIONE STR	236.817,60	0,00	0,00	0,00
Totale Resp. di Servizio IMPIANTI SPORTIVI, SERVIZI SPORTIVI E GESTIONE STR	236.817,60	0,00	0,00	0,00
Resp. di Servizio PROMOZIONE DEL TURISMO				
Resp. di Capitolo PROMOZIONE DEL TURISMO	350.611,61	364.151,34	0,00	0,00
Totale Resp. di Servizio PROMOZIONE DEL TURISMO	350.611,61	364.151,34	0,00	0,00
Resp. di Servizio PROTEZIONE CIVILE				
Resp. di Capitolo PROTEZIONE CIVILE	18.129,36	14.103,98	0,00	0,00
Totale Resp. di Servizio PROTEZIONE CIVILE	18.129,36	14.103,98	0,00	0,00
Resp. di Servizio MENSE SCOLASTICHE				
Resp. di Capitolo MENSE SCOLASTICHE	1.302.487,62	0,00	0,00	0,00
Totale Resp. di Servizio MENSE SCOLASTICHE	1.302.487,62	0,00	0,00	0,00
Resp. di Servizio partita di giro				
Resp. di Capitolo partita di giro	2.329.374,42	4.360.410,55	4.081.527,30	4.910.265,99
Totale Resp. di Servizio partita di giro	2.329.374,42	4.360.410,55	4.081.527,30	4.910.265,99
Resp. di Servizio AMBIENTE				
Resp. di Capitolo AMBIENTE	140.009,40	93.851,90	0,00	0,00
Totale Resp. di Servizio AMBIENTE	140.009,40	93.851,90	0,00	0,00
Resp. di Servizio - SPORTELLO UNICO EDILIZIA PRIVATA				
Resp. di Capitolo - SPORTELLO UNICO EDILIZIA PRIVATA	137.732,01	0,00	0,00	0,00
Totale Resp. di Servizio - SPORTELLO UNICO EDILIZIA PRIVATA	137.732,01	0,00	0,00	0,00
Resp. di Servizio AVVOCATURA				
Resp. di Capitolo AVVOCATURA	120.154,10	113.441,43	0,00	0,00
Totale Resp. di Servizio AVVOCATURA	120.154,10	113.441,43	0,00	0,00
Resp. di Servizio CULTURA				
Resp. di Capitolo CULTURA	203.085,71	201.479,36	0,00	0,00
Totale Resp. di Servizio CULTURA	203.085,71	201.479,36	0,00	0,00
Resp. di Servizio UFFICI GIUDIZIARI				

Resp. di Capitolo UFFICI GIUDIZIARI	216.702,10	47.568,89	0,00	0,00
Totale Resp. di Servizio UFFICI GIUDIZIARI	216.702,10	47.568,89	0,00	0,00
Resp. di Servizio MUSEO DEL PAESAGGIO				
Resp. di Capitolo MUSEO DEL PAESAGGIO	0,00	0,00	0,00	0,00
Totale Resp. di Servizio MUSEO DEL PAESAGGIO	0,00	0,00	0,00	0,00
Resp. di Servizio TRASPORTO E SERVIZI PUBBLICA ISTRUZIONE				
Resp. di Capitolo TRASPORTO E SERVIZI PUBBLICA ISTRUZIONE	302.821,18	0,00	0,00	0,00
Totale Resp. di Servizio TRASPORTO E SERVIZI PUBBLICA ISTRUZIONE	302.821,18	0,00	0,00	0,00
Resp. di Servizio - VERDE PUBBLICO - MUTENZIONI LL.PP.				
Resp. di Capitolo - VERDE PUBBLICO - MUTENZIONI LL.PP.	404.931,41	0,00	0,00	0,00
Totale Resp. di Servizio - VERDE PUBBLICO - MUTENZIONI LL.PP.	404.931,41	0,00	0,00	0,00
Resp. di Servizio SEGRETERIA				
Resp. di Capitolo SEGRETERIA	159.264,96	165.689,36	0,00	0,00
Totale Resp. di Servizio SEGRETERIA	159.264,96	165.689,36	0,00	0,00
Resp. di Servizio LAVORI PUBBLICI DI IMPORTO PARI O SUPERIORE A EURO				
Resp. di Capitolo LAVORI PUBBLICI DI IMPORTO PARI O SUPERIORE A EURO	0,00	11.320.996,28	0,00	0,00
Totale Resp. di Servizio LAVORI PUBBLICI DI IMPORTO PARI O SUPERIORE A EURO	0,00	11.320.996,28	0,00	0,00
Resp. di Servizio GESTIONE CANILE				
Resp. di Capitolo GESTIONE CANILE	0,00	199.216,52	0,00	0,00
Totale Resp. di Servizio GESTIONE CANILE	0,00	199.216,52	0,00	0,00
Resp. di Servizio CENTRO EVENTI MULTIFUNZIONALE				
Resp. di Capitolo CENTRO EVENTI MULTIFUNZIONALE	0,00	52.849,02	0,00	0,00
Totale Resp. di Servizio CENTRO EVENTI MULTIFUNZIONALE	0,00	52.849,02	0,00	0,00
Resp. di Servizio ESPROPRI				
Resp. di Capitolo ESPROPRI	0,00	0,00	0,00	0,00
Totale Resp. di Servizio ESPROPRI	0,00	0,00	0,00	0,00
Resp. di Servizio CONTROLLI AMM.VI,SEGRETERIA,PROTOCOLLO,ACQUISTI				
Resp. di Capitolo SERVIZIO CENTRALE ACQUISTI	0,00	0,00	302.632,25	293.353,08
Resp. di Capitolo SEGRETERIA E PROTOCOLLO	0,00	0,00	217.852,99	257.603,60
Resp. di Capitolo UFFICIO PROTOCOLLO	0,00	0,00	33.689,93	0,00
Totale Resp. di Servizio CONTROLLI AMM.VI,SEGRETERIA,PROTOCOLLO,ACQUISTI	0,00	0,00	554.175,17	550.956,68
Resp. di Servizio PERSONALE E ORGANIZZAZIONE				
Resp. di Capitolo PERSONALE	0,00	0,00	7.549.293,50	7.496.414,13
Totale Resp. di Servizio PERSONALE E ORGANIZZAZIONE	0,00	0,00	7.549.293,50	7.496.414,13
Resp. di Servizio AVVOCATURA				
Resp. di Capitolo AVVOCATURA	0,00	0,00	206.893,90	266.338,05
Totale Resp. di Servizio AVVOCATURA	0,00	0,00	206.893,90	266.338,05
Resp. di Servizio SEMPLIF. AL CITTADINO, PROMOZIONE EVENTI				
Resp. di Capitolo URP E SEMPLIFICAZIONE AL CITTADINO	0,00	0,00	1.000,00	0,00
Resp. di Capitolo PROMOZIONE ED ORGANIZZAZIONE EVENTI	0,00	0,00	21.381,30	0,00
Totale Resp. di Servizio SEMPLIF. AL CITTADINO, PROMOZIONE EVENTI	0,00	0,00	22.381,30	0,00

Resp. di Servizio BIBLIOTECA				
Resp. di Capitolo BIBLIOTECA	0,00	0,00	387.944,38	0,00
Totale Resp. di Servizio BIBLIOTECA	0,00	0,00	387.944,38	0,00
Resp. di Servizio STAFF				
Resp. di Capitolo GABINETTO DEL SINDACO	0,00	0,00	13.416,93	17.009,14
Resp. di Capitolo URP E SEMPLIFICAZIONE AL CITTADINO	0,00	0,00	0,00	8.272,22
Resp. di Capitolo STAMPERIA COMUNALE	0,00	0,00	0,00	51.592,90
Totale Resp. di Servizio STAFF	0,00	0,00	13.416,93	76.874,26
Resp. di Servizio BILANCIO E CONTABILITA', SOCIETA' PARTECIPATE				
Resp. di Capitolo BILANCIO E CONTABILITA'	0,00	0,00	6.227.791,11	6.127.246,46
Resp. di Capitolo SOCIETA' PARTECIPATE	0,00	0,00	3.000,00	414.666,00
Resp. di Capitolo CONTRATTI	0,00	0,00	24.391,75	0,00
Totale Resp. di Servizio BILANCIO E CONTABILITA', SOCIETA' PARTECIPATE	0,00	0,00	6.255.182,86	6.541.912,46
Resp. di Servizio TRIBUTI				
Resp. di Capitolo TRIBUTI	0,00	0,00	518.405,75	533.070,13
Totale Resp. di Servizio TRIBUTI	0,00	0,00	518.405,75	533.070,13
Resp. di Servizio ESPROPRI				
Resp. di Capitolo ESPROPRI	0,00	0,00	353,80	4.555,57
Totale Resp. di Servizio ESPROPRI	0,00	0,00	353,80	4.555,57
Resp. di Servizio CEM, CULTURA, PROMOZIONE DEL TURISMO				
Resp. di Capitolo CENTRO EVENTI MULTIFUNZIONALE	0,00	0,00	656.523,28	0,00
Resp. di Capitolo CULTURA	0,00	0,00	195.062,84	0,00
Resp. di Capitolo PROMOZIONE DEL TURISMO	0,00	0,00	282.430,53	0,00
Totale Resp. di Servizio CEM, CULTURA, PROMOZIONE DEL TURISMO	0,00	0,00	1.134.016,65	0,00
Resp. di Servizio EDILIZIA RESIDENZIALE PUBBLICA				
Resp. di Capitolo EDILIZIA RESIDENZIALE PUBBLICA	0,00	0,00	316.186,21	127.220,19
Totale Resp. di Servizio EDILIZIA RESIDENZIALE PUBBLICA	0,00	0,00	316.186,21	127.220,19
Resp. di Servizio APPALTI, ASSICURAZIONI E SINISTRI				
Resp. di Capitolo APPALTI	0,00	0,00	12.542,78	0,00
Resp. di Capitolo ASSICURAZIONI E SINISTRI	0,00	0,00	376.666,95	0,00
Totale Resp. di Servizio APPALTI, ASSICURAZIONI E SINISTRI	0,00	0,00	389.209,73	0,00
Resp. di Servizio LAVORI PUBBLICI				
Resp. di Capitolo LAVORI PUBBLICI	0,00	0,00	1.325.029,28	1.968.405,38
Totale Resp. di Servizio LAVORI PUBBLICI	0,00	0,00	1.325.029,28	1.968.405,38
Resp. di Servizio EDILIZIA PRIVATA				
Resp. di Capitolo EDILIZIA PRIVATA	0,00	0,00	9.421,85	108.881,54
Totale Resp. di Servizio EDILIZIA PRIVATA	0,00	0,00	9.421,85	108.881,54
Resp. di Servizio URBANISTICA				
Resp. di Capitolo URBANISTICA	0,00	0,00	68.761,04	744.681,37
Totale Resp. di Servizio URBANISTICA	0,00	0,00	68.761,04	744.681,37
Resp. di Servizio AMBIENTE				
Resp. di Capitolo AMBIENTE	0,00	0,00	72.992,17	77.439,90

Totale Resp. di Servizio AMBIENTE	0,00	0,00	72.992,17	77.439,90
Resp. di Servizio PATRIMONIO, DEMANIO, SERVIZI E IMPIANTI SPORTIVI				
Resp. di Capitolo PATRIMONIO	0,00	0,00	562.451,49	653.843,09
Resp. di Capitolo DEMANIO IDRICO LACUALE	0,00	0,00	754.004,51	942.084,84
Resp. di Capitolo IMPIANTI E SERV. SPORT, GESTIONE STRUT. TURISTICHE	0,00	0,00	284.206,79	280.071,32
Totale Resp. di Servizio PATRIMONIO, DEMANIO, SERVIZI E IMPIANTI SPORTIVI	0,00	0,00	1.600.662,79	1.875.999,25
Resp. di Servizio SUAP E COMMERCIO				
Resp. di Capitolo SUAP E COMMERCIO	0,00	0,00	80.150,40	26.753,36
Totale Resp. di Servizio SUAP E COMMERCIO	0,00	0,00	80.150,40	26.753,36
Resp. di Servizio SERVIZI INFORMATICI E S.I.T., OSSERVATORIO STATIST				
Resp. di Capitolo SERVIZI INFORMATICI E S.I.T.	0,00	0,00	223.402,39	164.578,95
Resp. di Capitolo OSSERVATORIO STATISTICO	0,00	0,00	420,00	0,00
Totale Resp. di Servizio SERVIZI INFORMATICI E S.I.T., OSSERVATORIO STATIST	0,00	0,00	223.822,39	164.578,95
Resp. di Servizio MANUTENZIONI ORDINARIE				
Resp. di Capitolo PROGETTAZIONI - MANUTENZIONI ORDINARIE	0,00	0,00	1.253.449,42	1.594.536,27
Resp. di Capitolo MANUTENZIONI CIMITERI	0,00	0,00	38.100,21	75.216,82
Resp. di Capitolo SERVIZI AMMINISTRATIVI CIMITERIALI	0,00	0,00	49.880,33	0,00
Resp. di Capitolo FORNO CREMATORIO	0,00	0,00	0,00	62.842,62
Totale Resp. di Servizio MANUTENZIONI ORDINARIE	0,00	0,00	1.341.429,96	1.732.595,71
Resp. di Servizio SERVIZI DEMOGRAFICI, ELETTORALI, CIMITERIALI				
Resp. di Capitolo SERVIZI DEMOGRAFICI	0,00	0,00	30.873,26	34.402,52
Resp. di Capitolo SERVIZI ELETTORALI	0,00	0,00	85.913,21	0,00
Resp. di Capitolo SERVIZI CIMITERIALI	0,00	0,00	0,00	10.534,86
Totale Resp. di Servizio SERVIZI DEMOGRAFICI, ELETTORALI, CIMITERIALI	0,00	0,00	116.786,47	44.937,38
Resp. di Servizio FARMACIA COMUNALE				
Resp. di Capitolo FARMACIA COMUNALE	0,00	0,00	878.054,00	0,00
Totale Resp. di Servizio FARMACIA COMUNALE	0,00	0,00	878.054,00	0,00
Resp. di Servizio GESTIONE CANILE COMUNALE				
Resp. di Capitolo GESTIONE CANILE COMUNALE	0,00	0,00	147.326,61	0,00
Totale Resp. di Servizio GESTIONE CANILE COMUNALE	0,00	0,00	147.326,61	0,00
Resp. di Servizio MANUTENZIONI ORDINARIE E STRAORDINARIE				
Resp. di Capitolo LAVORI PUBBLICI	0,00	0,00	0,00	0,00
Resp. di Capitolo MANUTENZIONI ORDINARIE E STRAORDINARIE	0,00	0,00	957.913,13	985.525,50
Totale Resp. di Servizio MANUTENZIONI ORDINARIE E STRAORDINARIE	0,00	0,00	957.913,13	985.525,50
Resp. di Servizio POLIZIA LOCALE, AREE SOSTA, SICUREZZA LAVORO, MESSI				
Resp. di Capitolo POLIZIA LOCALE	0,00	0,00	222.290,10	208.152,88
Resp. di Capitolo CIRCOLAZIONE E AREE DI SOSTA	0,00	0,00	95.176,74	114.000,00
Resp. di Capitolo SICUREZZA SUL LAVORO	0,00	0,00	7.820,82	7.301,09
Resp. di Capitolo MESSI	0,00	0,00	2.660,02	2.635,58
Totale Resp. di Servizio POLIZIA LOCALE, AREE SOSTA, SICUREZZA LAVORO, MESSI	0,00	0,00	327.947,68	332.089,55
Resp. di Servizio SERVIZI PUBBLICI LOCALI, GESTIONE CANILE				
Resp. di Capitolo SERVIZI PUBBLICI LOCALI	0,00	0,00	5.946.952,56	5.780.723,96

Resp. di Capitolo CANILE COMUNALE	0,00	0,00	0,00	135.149,90
Totale Resp. di Servizio SERVIZI PUBBLICI LOCALI, GESTIONE CANILE	0,00	0,00	5.946.952,56	5.915.873,86
Resp. di Servizio UFFICIO STRADE E VERDE, SEGNALETICA STRADALE				
Resp. di Capitolo UFFICIO STRADE E VERDE	0,00	0,00	536.167,41	513.702,70
Resp. di Capitolo SEGNALETICA STRADALE	0,00	0,00	53.211,10	45.453,01
Totale Resp. di Servizio UFFICIO STRADE E VERDE, SEGNALETICA STRADALE	0,00	0,00	589.378,51	559.155,71
Resp. di Servizio PROTEZIONE CIVILE				
Resp. di Capitolo PROTEZIONE CIVILE	0,00	0,00	24.735,94	13.053,68
Totale Resp. di Servizio PROTEZIONE CIVILE	0,00	0,00	24.735,94	13.053,68
Resp. di Servizio ASILI NIDO, POL.GIOVANILI, POL.SOCIALI E P.I.				
Resp. di Capitolo ASILI NIDO	0,00	0,00	532.854,22	577.584,32
Resp. di Capitolo POLITICHE GIOVANILI	0,00	0,00	57.873,00	72.829,00
Resp. di Capitolo POLITICHE SOCIALI	0,00	0,00	1.660.570,16	1.612.620,07
Resp. di Capitolo P.I. - SCUOLE MATERNE, ELEMENTARI, MEDIE INF. E SUP.	0,00	0,00	1.924.331,23	434.312,54
Resp. di Capitolo P.I. - MENSA SCOLASTICA / CUCINA CENTRALIZZATA	0,00	0,00	0,00	1.301.756,36
Resp. di Capitolo P.I. - TRASPORTO SCOLASTICO E SERVIZI AUSILIARI	0,00	0,00	0,00	279.193,30
Totale Resp. di Servizio ASILI NIDO, POL.GIOVANILI, POL.SOCIALI E P.I.	0,00	0,00	4.175.628,61	4.278.295,59
Resp. di Servizio PROGETTAZIONI - FUNZIONAMENTO LL.PP.				
Resp. di Capitolo PROGETTAZIONI - FUNZIONAMENTO LL.PP.	0,00	0,00	19.063,69	3.244,79
Totale Resp. di Servizio PROGETTAZIONI - FUNZIONAMENTO LL.PP.	0,00	0,00	19.063,69	3.244,79
Resp. di Servizio CONTRATTI				
Resp. di Capitolo CONTRATTI	0,00	0,00	0,00	22.113,50
Totale Resp. di Servizio CONTRATTI	0,00	0,00	0,00	22.113,50
Resp. di Servizio CONTROLLO DI GESTIONE				
Resp. di Capitolo CONTROLLO DI GESTIONE	0,00	0,00	0,00	1.432,46
Totale Resp. di Servizio CONTROLLO DI GESTIONE	0,00	0,00	0,00	1.432,46
Resp. di Servizio GARE, CENTRALE DI COMMITTENZA, ASSICURAZIONI E SIN				
Resp. di Capitolo GARE	0,00	0,00	0,00	22.283,99
Resp. di Capitolo CENTRALE DI COMMITTENZA	0,00	0,00	0,00	7.982,00
Resp. di Capitolo ASSICURAZIONI E SINISTRI	0,00	0,00	0,00	342.581,77
Totale Resp. di Servizio GARE, CENTRALE DI COMMITTENZA, ASSICURAZIONI E SIN	0,00	0,00	0,00	372.847,76
Resp. di Servizio FARMACIA COMUNALE				
Resp. di Capitolo FARMACIA COMUNALE	0,00	0,00	0,00	889.688,68
Totale Resp. di Servizio FARMACIA COMUNALE	0,00	0,00	0,00	889.688,68
Resp. di Servizio CULTURA E PROGRAMMAZIONE TEATRALE				
Resp. di Capitolo CULTURA	0,00	0,00	0,00	250.642,59
Resp. di Capitolo PROGRAMMAZIONE TEATRALE	0,00	0,00	0,00	549.466,45
Totale Resp. di Servizio CULTURA E PROGRAMMAZIONE TEATRALE	0,00	0,00	0,00	800.109,04
Resp. di Servizio PROMOZIONE DEL TURISMO E IAT				
Resp. di Capitolo PROMOZIONE DEL TURISMO E IAT	0,00	0,00	0,00	296.694,50
Totale Resp. di Servizio PROMOZIONE DEL TURISMO E IAT	0,00	0,00	0,00	296.694,50
Resp. di Servizio BIBLIOTECA				

Resp. di Capitolo BIBLIOTECA	0,00	0,00	0,00	333.644,94
Totale Resp. di Servizio BIBLIOTECA	0,00	0,00	0,00	333.644,94
NESSUN RESP. DI SERVIZIO				
NESSUN RESP. DI SERVIZIO	0,00	0,00	0,00	0,00
Totale NESSUN RESP. DI SERVIZIO	0,00	0,00	0,00	0,00
TOTALE	44.721.058,05	50.832.951,10	39.335.044,56	42.055.649,86

Nota: il prospetto prende in considerazione solo gli anni in cui vige l'attuale decreto D.Lgs. 118/11.

7 - APPROFONDIMENTI

7.1 PROSPETTO COMPARATIVO DELL'ASSESTATO DI COMPETENZA

ASSESTATO DI COMPETENZA ESERCIZIO 2018								
	Titolo 0 Disavanzo di Amministrazione	Titolo 1 Spese Correnti	Titolo 2 Spese in conto capitale	Titolo 3 Spese per incremento di attività finanziarie	Titolo 4 Rimborso di prestiti	Titolo 5 chiusura anticipazioni da istituto tesoriere/cassiere	Titolo 7 spese per conto terzi e partite di giro	TOTALE
ENTRATE PER TITOLI E DESTINAZIONE								
0 - Avanzo di amministrazione	2.950.886,50							2.950.886,50
0 - Accantonamento F.P.V. di Parte Corrente		679.437,60						679.437,60
0 - Accantonamento F.P.V. di Parte Capitale			6.717.561,09					6.717.561,09
1 - Entrate correnti di natura tributaria, contributiva e perequativa		20.949.134,85						20.949.134,85
2 - Trasferimenti correnti		1.904.150,81						1.904.150,81
3 - Entrate extratributarie		11.458.531,16						11.458.531,16
4 - Entrate in conto capitale			11.033.602,67					11.033.602,67
5 - Entrate da riduzione di attività finanziarie								
6 - Accensione di prestiti			414.666,00					414.666,00
7 - Anticipazioni da istituto tesoriere/cassiere						6.000.000,00		6.000.000,00
9 - Entrate per conto di terzi e partite di giro							6.110.000,00	6.110.000,00
TOTALE ENTRATE	2.950.886,50	34.991.254,42	18.165.829,76			6.000.000,00	6.110.000,00	68.217.970,68
SPESE PER MISSIONE E TITOLI								
00 - Disavanzo di Amministrazione								
01 - Servizi istituzionali, generali e di gestione		9.339.127,19	2.857.437,90					12.196.565,09
02 - Giustizia		39.257,14						39.257,14
03 - Ordine pubblico e sicurezza		1.170.394,73	90.536,46					1.260.931,19
04 - Istruzione e diritto allo studio		3.064.037,59	801.304,84					3.865.342,43
05 - Tutela e valorizzazione dei beni e delle attività culturali		1.678.900,45	2.536.737,33	51.700,00				4.267.337,78
06 - Politiche giovanili, sport e tempo libero		443.792,82	256.998,90					700.791,72
07 - Turismo		445.831,28						445.831,28
08 - Assetto del territorio ed edilizia abitativa		628.822,21	730.554,72					1.359.376,93
09 - Sviluppo sostenibile e tutela del territorio e dell'ambiente		7.863.256,93	1.891.361,08					9.754.618,01
10 - Trasporti e diritto alla mobilità		2.364.411,96	10.229.366,28					12.593.778,24
11 - Soccorso civile		16.000,00						16.000,00
12 - Diritti sociali, politiche sociali e famiglia		3.795.691,22	294.096,14					4.089.787,36
13 - Tutela della salute		195.277,50	10.000,00					205.277,50
14 - Sviluppo economico e competitività		1.848.253,45	250.000,00	5.000,00				2.103.253,45
15 - Politiche per il lavoro e la formazione professionale		90.286,24						90.286,24
16 - Agricoltura, politiche agroalimentari e pesca								
17 - Energia e diversificazione delle fonti energetiche								
18 - Relazioni con le altre autonomie territoriali e locali		33.485,19						33.485,19
19 - Relazioni internazionali								
20 - Fondi e accantonamenti		752.158,50						752.158,50
50 - Debito pubblico					2.332.892,63			2.332.892,63
60 - Anticipazioni finanziarie		1.000,00				6.000.000,00		6.001.000,00
99 - Servizi per conto terzi							6.110.000,00	6.110.000,00
TOTALE SPESE		33.769.984,40	19.948.393,65	56.700,00	2.332.892,63	6.000.000,00	6.110.000,00	68.217.970,68

7.2 OPERE PUBBLICHE

NUOVI INVESTIMENTI

LE OPERE PUBBLICHE PREVISTE NEL BILANCIO 2017 SONO STATE RIPORTATE AL PRECEDENTE PARAGRAFO SPESE D'INVESTIMENTO RAGGRUPPATE PER MODALITA' DI FINANZIAMENTO.

INVESTIMENTI IN CORSO DI REALIZZAZIONE

		Residui Iniziali	Minori Spese	Pagato	Da Riportare	Assestato	Impegnato	F.P.V.	Minori Spese	Pagato	Da Riportare
Cap. 25200/0	HARDWARE - POST. LAVORO E SERVER - RFF	571,58	145,50	31,31	394,77	23.391,28	22.657,21	0,00	734,07	16.343,12	6.314,09
Cap. 25200/1	HARDWARE - POST. LAVORO E SERVER- RIS. SPV / MP	3.119,00	0,00	3.119,00	0,00	0,00	0,00	0,00	0,00	0,00	0,00
Cap. 25200/2	HARDWARE - POST. LAVORO E SERVER - OU	0,00	0,00	0,00	0,00	2.000,00	1.019,92	0,00	980,08	0,00	1.019,92
Cap. 25200/500	ADEGUAMENTO SISTEMA INFORMATICO SW - RFF	7.686,02	103,72	5.940,18	1.642,12	10.500,00	10.112,66	366,00	21,34	1.586,00	8.526,66
Cap. 25200/501	PROGETTO DIGITALE - RFF	0,00	0,00	0,00	0,00	1.108,72	1.108,72	0,00	0,00	1.108,72	0,00
Cap. 25200/502	SOFTWARE PM SEGNALAZIONI - OU	0,00	0,00	0,00	0,00	10.000,00	10.000,00	0,00	0,00	10.000,00	0,00
Cap. 25200/503	SOFTWARE PM SEGNALAZIONI - RFF	0,00	0,00	0,00	0,00	10.000,00	10.000,00	0,00	0,00	10.000,00	0,00
Cap. 25250/100	SPESE PER PROGETTAZIONI E SERVIZI DI SUPPORTO URBANISTICA- OU	976,00	0,00	0,00	976,00	12.434,24	11.546,08	888,16	0,00	6.978,40	4.567,68
Cap. 25250/101	SPESE PER PROGETTAZIONI E SERVIZI DI SUPPORTO URBANISTICA- AA	7.494,35	0,00	7.494,35	0,00	0,00	0,00	0,00	0,00	0,00	0,00
Cap. 25250/200	SPESE PER PROGETTAZIONI E SERVIZI DI SUPPORTO LL.PP SUP. 100.000,00 - OU	5.671,10	0,00	5.238,00	433,10	205.865,75	130.509,18	71.655,02	3.701,55	83.276,64	47.232,54
Cap. 25250/202	INDAGINI PRELIMINARI ALLE PROGETTAZIONI - AA	0,00	0,00	0,00	0,00	26.958,45	26.958,45	0,00	0,00	26.958,45	0,00
Cap. 25250/204	INDAGINI PRELIMINARI ALLE PROGETTAZIONI - AP	3.391,00	0,00	3.391,00	0,00	33.315,37	19.663,08	0,00	13.652,29	17.216,86	2.446,22
Cap. 25250/205	SPESE DI PROGETTAZIONE PIAZZA ADUA FONDOTOCE - AA	0,00	0,00	0,00	0,00	3.041,55	2.700,88	340,67	0,00	0,00	2.700,88
Cap. 25250/206	INDAGINI PRELIMINARI ALLE PROGETTAZIONI - OU	0,00	0,00	0,00	0,00	40.000,00	22.375,46	14.999,49	2.625,05	22.375,46	0,00
Cap. 25250/207	PROGETTAZIONI E INDAGINI BANDO PERIFERIE E FESR 2014-2020 / OOUU	0,00	0,00	0,00	0,00	54.000,00	0,00	0,00	54.000,00	0,00	0,00
Cap. 25250/208	PROGETTAZIONI E INDAGINI BANDO PERIFERIE E FESR 2014-2020 / MP	0,00	0,00	0,00	0,00	76.000,00	0,00	23.105,00	52.895,00	0,00	0,00
Cap. 25250/250	SPESE PER PROGETTAZIONI E SERVIZI DI SUPPORTO LL.PP INF. 100.000,00 - OU	2.326,54	0,00	2.326,54	0,00	53.957,20	48.524,35	0,00	5.432,85	48.524,35	0,00
Cap. 25250/254	INCARICHI PER CERTIFICATO PREVENZIONE INCENDI - CPI - RA	6.862,49	0,00	6.862,49	0,00	0,00	0,00	0,00	0,00	0,00	0,00
Cap. 25250/300	PROGETTAZIONI PATRIMONIO - OU	13.213,20	13.213,20	0,00	0,00	14.547,24	1.267,87	5.424,12	7.855,25	1.267,87	0,00

		Residui Iniziali	Minori Spese	Pagato	Da Riportare	Assestato	Impegnato	F.P.V.	Minori Spese	Pagato	Da Riportare
Cap. 25250/301	PROGETTAZIONI RECUPERO PARCHEGGIO VIA BUONARROTI - OU	0,00	0,00	0,00	0,00	5.000,00	5.000,00	0,00	0,00	5.000,00	0,00
Cap. 25250/302	SPESE CONTRATTUALI E ATTI NOTARILI / SERV. AMM.VI - FRIM	0,00	0,00	0,00	0,00	49.671,73	49.671,73	0,00	0,00	49.671,73	0,00
Cap. 25250/303	SPESE CONTRATTUALI E ATTI NOTARILI / SERV. AMM.VI - OOUU	0,00	0,00	0,00	0,00	7.128,27	7.128,27	0,00	0,00	7.128,27	0,00
Cap. 25250/401	PROGETTAZIONE PIAZZA F.LLI BANDIERA - FRIM	22.997,00	0,00	22.997,00	0,00	222.674,03	0,00	222.674,03	0,00	0,00	0,00
Cap. 25250/402	PROGETTAZIONE - FRIM	0,00	0,00	0,00	0,00	154.328,27	0,00	154.328,27	0,00	0,00	0,00
Cap. 25250/500	PIANO URBANO DEL TRAFFICO - AA	0,00	0,00	0,00	0,00	37.800,00	0,00	37.800,00	0,00	0,00	0,00
Cap. 25251/1	SPESE TECNICHE - RFF	0,00	0,00	0,00	0,00	10.000,00	9.872,35	0,00	127,65	0,00	9.872,35
Cap. 25251/101	SPESE PER PROGETTAZIONI - AA	0,00	0,00	0,00	0,00	56.000,00	40.440,56	0,00	15.559,44	14.176,40	26.264,16
Cap. 25251/201	PROGETTAZIONE - RIS. SPV / MP	0,00	0,00	0,00	0,00	1.240,08	0,00	0,00	1.240,08	0,00	0,00
Cap. 25251/300	SPESE PER PROGETTAZIONI/LL.PP. - AA	0,00	0,00	0,00	0,00	350.000,00	0,00	350.000,00	0,00	0,00	0,00
Cap. 25251/600	INNOVAZIONE FONDO INCENTIVO PROGETTAZIONE LL.PP. - MP	0,00	0,00	0,00	0,00	2.000,00	0,00	0,00	2.000,00	0,00	0,00
Cap. 25251/700	INNOVAZIONE FONDO INCENTIVO PROGETTAZIONE SERVIZI AL TERRITORIO - MP	0,00	0,00	0,00	0,00	1.000,00	0,00	0,00	1.000,00	0,00	0,00
Cap. 25300/0	IMPIANTI CONNETTIVITA' INTERNET E TELEFONICA CEM - AP	20.091,67	0,00	16.580,45	3.511,22	9.908,32	6.991,10	0,00	2.917,22	729,56	6.261,54
Cap. 25550/251	RIQUALIFICAZIONE PATRIMONIO ERP - AA	0,00	0,00	0,00	0,00	10.000,00	0,00	10.000,00	0,00	0,00	0,00
Cap. 25550/252	RIQUALIFICAZIONE PATRIMONIO ERP - DS	0,00	0,00	0,00	0,00	36.023,24	0,00	16.023,24	20.000,00	0,00	0,00
Cap. 25550/253	RIQUALIFICAZIONE PATRIMONIO ERP - SERVITU'	0,00	0,00	0,00	0,00	11.800,00	0,00	11.800,00	0,00	0,00	0,00
Cap. 25550/254	RIQUALIFICAZIONE PATRIMONIO ERP - AP	0,00	0,00	0,00	0,00	30.000,00	0,00	0,00	30.000,00	0,00	0,00
Cap. 25550/256	MANUTENZIONE STRAORDINARIA PATRIMONIO ERP - AP	0,00	0,00	0,00	0,00	40.000,00	0,00	0,00	40.000,00	0,00	0,00
Cap. 25550/257	MANUTENZIONE STRAORDINARIA PATRIMONIO ERP - RV	0,00	0,00	0,00	0,00	10.000,00	0,00	0,00	10.000,00	0,00	0,00
Cap. 25550/258	RIFACIMENTO COPERTURA EDIFICIO PIAZZA S.VITTORE ERP - AP	0,00	0,00	0,00	0,00	255.000,00	0,00	0,00	255.000,00	0,00	0,00
Cap. 25550/700	URBANIZZAZ. PRIMARIA VIA MORENA - MOR	94.615,37	0,00	0,00	94.615,37	0,00	0,00	0,00	0,00	0,00	0,00
Cap. 25550/900	MANUTENZIONE STRAORDINARIA ATC - RFF	0,00	0,00	0,00	0,00	50.000,00	0,00	50.000,00	0,00	0,00	0,00
Cap. 25750/200	REALIZZ. TOMBINE LOCULI E OSSARI NEI CIMITERI - AF	4.400,00	0,00	4.400,00	0,00	127.407,00	88.054,16	31.318,40	8.034,44	56.568,56	31.485,60
Cap. 25750/501	AMPLIAMENTO CIMITERO PALLANZA - AP	25.788,40	0,00	25.788,40	0,00	118.019,14	67.874,94	14.379,63	35.764,57	67.251,98	622,96
Cap. 26000/12	MANUT. STRAORD. STRADE E PARCH. -CDP	22.630,33	0,00	0,00	22.630,33	0,00	0,00	0,00	0,00	0,00	0,00

		Residui Iniziali	Minori Spese	Pagato	Da Riportare	Assestato	Impegnato	F.P.V.	Minori Spese	Pagato	Da Riportare
Cap. 26000/17	INTERVENTI MESSA IN SICUREZZA STRADE CITTADINE - OOUU	0,00	0,00	0,00	0,00	6.100,00	6.100,00	0,00	0,00	6.100,00	0,00
Cap. 26000/20	INTERV. MESSA IN SICUREZZA STRADE CITTADINE - RFF	26.150,70	0,00	26.150,70	0,00	85.000,00	0,00	65.000,00	20.000,00	0,00	0,00
Cap. 26000/54	PARCHEGGIO OSPEDALE CASTELLI - CDP	67.087,10	0,00	0,00	67.087,10	0,00	0,00	0,00	0,00	0,00	0,00
Cap. 26000/90	INTERV. VIA MONTEROSSO - RFF	1.244,40	0,00	1.244,40	0,00	29.707,57	22.858,30	1.214,79	5.634,48	22.858,30	0,00
Cap. 26000/92	REALIZZAZIONE PISTE CICLOPEDONALI - PTI	0,00	0,00	0,00	0,00	1.157.142,20	32.571,82	1.124.570,38	0,00	20.682,71	11.889,11
Cap. 26000/94	PARCHEGGIO AREA EX GASOMETRO - AP	6.807,10	0,00	6.807,10	0,00	193.192,90	2.854,80	190.338,10	0,00	0,00	2.854,80
Cap. 26000/95	PARCHEGGIO AREA EX GASOMETRO - RFF	47.497,54	0,00	47.497,54	0,00	452.502,46	0,00	452.502,46	0,00	0,00	0,00
Cap. 26000/96	PARCHEGGIO AREA EX GASOMETRO -AA	0,00	0,00	0,00	0,00	1.100.000,00	92.028,50	1.007.971,50	0,00	92.028,50	0,00
Cap. 26000/103	POSTEGGIO VILLA CARAMORA - AP	529,10	0,00	529,10	0,00	0,00	0,00	0,00	0,00	0,00	0,00
Cap. 26000/104	INTERVENTI MESSA IN SICUREZZA STRADE - OOUU	0,00	0,00	0,00	0,00	40.000,00	40.000,00	0,00	0,00	39.099,50	900,50
Cap. 26000/105	CONSOLIDAMENTO MURO VIA PER COSSOGNO - AA	6.217,41	0,00	6.217,41	0,00	6.151,96	425,34	0,00	5.726,62	425,34	0,00
Cap. 26000/106	MANUTENZIONE STR. STRADE - AA	22.555,43	0,00	22.555,43	0,00	1.030,74	530,74	0,00	500,00	530,74	0,00
Cap. 26000/108	MANUTENZIONE STR. STRADE CITTADINE - RFF	0,00	0,00	0,00	0,00	900.000,00	304.176,18	457.220,00	138.603,82	279.620,34	24.555,84
Cap. 26000/110	INT. MANUTENZIONE STR. PONTI - RFF	0,00	0,00	0,00	0,00	95.000,00	0,00	95.000,00	0,00	0,00	0,00
Cap. 26000/121	INTERVENTI MESSA IN SICUREZZA STRADE - AA	0,00	0,00	0,00	0,00	180.000,00	5.106,92	145.993,08	28.900,00	0,00	5.106,92
Cap. 26000/122	STRADA ACCESSO POSTEGGIO CAVANDONE - AP	0,00	0,00	0,00	0,00	276,63	0,00	276,63	0,00	0,00	0,00
Cap. 26000/123	INTERVENTI MESSA IN SICUREZZA STRADE - AE	0,00	0,00	0,00	0,00	20.000,00	17.750,42	2.249,58	0,00	7.536,18	10.214,24
Cap. 26000/124	REALIZZAZIONE PISTE CICLOPEDONALI -CD	0,00	0,00	0,00	0,00	173.811,32	4.045,04	169.766,27	0,01	1.591,10	2.453,94
Cap. 26000/125	REALIZZAZIONE PISTE CICLOPEDONALI - AE	0,00	0,00	0,00	0,00	300.000,00	4.552,26	295.447,74	0,00	4.552,26	0,00
Cap. 26000/126	ILLUMINAZIONE PUBBLICA VIALE RIMEMBRANZA - MP	4.754,21	0,00	4.754,21	0,00	0,00	0,00	0,00	0,00	0,00	0,00
Cap. 26000/127	INTERVENTO MESSA IN SICUREZZA STRADE PM - AA	0,00	0,00	0,00	0,00	10.000,00	0,00	10.000,00	0,00	0,00	0,00
Cap. 26000/128	ADEGUAM PONTE S. GIOVANNI V. CUBONI & AP	0,00	0,00	0,00	0,00	120.051,68	106.775,46	794,65	12.481,57	106.775,46	0,00
Cap. 26000/129	PAVIMENTAZIONE VIA ALLE GINESTRE - RFF	0,00	0,00	0,00	0,00	215.000,00	7.075,20	207.924,80	0,00	0,00	7.075,20

		Residui Iniziali	Minori Spese	Pagato	Da Riportare	Assestato	Impegnato	F.P.V.	Minori Spese	Pagato	Da Riportare
Cap. 26000/131	MANUT. STR. ILLUMINAZ. PUBBLICA - AP	2.684,00	0,00	2.684,00	0,00	25.578,26	24.883,06	695,20	0,00	13.750,00	11.133,06
Cap. 26000/133	MANUTENZIONE STR. MARCIAPIEDE SUNA - AP	0,00	0,00	0,00	0,00	80.000,00	75.235,02	1.400,00	3.364,98	75.235,02	0,00
Cap. 26000/142	INTERVENTI MESSA IN SICUREZZA STRADE - AP	37.565,43	0,00	37.565,43	0,00	37.403,00	23.920,96	10.371,00	3.111,04	16.836,96	7.084,00
Cap. 26000/143	PARCHEGGIO PIAZZA CITTA' GEMELLATE - AP	0,00	0,00	0,00	0,00	30.000,00	29.110,79	0,00	889,21	0,00	29.110,79
Cap. 26000/149	MANUTENZIONE STRAORDINARIA ILLUMINAZIONE PUBBLICA - AA	0,00	0,00	0,00	0,00	50.000,00	35.443,53	14.556,47	0,00	13.659,80	21.783,73
Cap. 26000/150	MANUTENZIONE STRAORDINARIA PARCHEGGIO ROSMINI / OOUU	0,00	0,00	0,00	0,00	120.000,00	1.464,00	98.036,00	20.500,00	0,00	1.464,00
Cap. 26000/158	RIFACIMENTO PASSERELLA DI FONDOTOCE - AA	0,00	0,00	0,00	0,00	82.584,50	0,00	0,00	82.584,50	0,00	0,00
Cap. 26100/5	POTENZ. ATTRACCO LOC. PALLANZA - CD	132.056,73	0,00	132.056,73	0,00	0,00	0,00	0,00	0,00	0,00	0,00
Cap. 26100/12	MANUT. STRAORD. DEMANIO - CD	0,00	0,00	0,00	0,00	583,29	583,29	0,00	0,00	583,29	0,00
Cap. 26100/13	REALIZZAZIONE PONTILI ORMEGGIO - PALLANZA - AA	14.580,56	0,00	14.580,56	0,00	21.033,06	19.539,01	1.083,40	410,65	19.539,01	0,00
Cap. 26100/18	CONSOLID. SPONDE RIO ISELLE - CR	0,00	0,00	0,00	0,00	200.000,00	0,00	0,00	200.000,00	0,00	0,00
Cap. 26100/24	CONSOLIDAMENTO LUNGOLAGO PALLANZA - CD	0,00	0,00	0,00	0,00	250.000,00	0,00	250.000,00	0,00	0,00	0,00
Cap. 26100/25	CONSOLIDAMENTO LUNGOLAGO PALLANZA - AP	0,00	0,00	0,00	0,00	156.500,00	0,00	156.500,00	0,00	0,00	0,00
Cap. 26100/28	CONSOLIDAMENTO LUNGOLAGO PALLANZA - RFF	0,00	0,00	0,00	0,00	113.500,00	8.545,90	104.954,10	0,00	8.545,90	0,00
Cap. 26200/17	INT. MANUTENZIONE STR. SCUOLE - RFF	0,00	0,00	0,00	0,00	350.000,00	175.443,39	48.770,53	125.786,08	175.443,39	0,00
Cap. 26200/18	INT. MANUTENZIONE STR. SCUOLE - AA	88.860,60	0,00	88.860,60	0,00	195.783,62	151.431,33	44.294,96	57,33	126.649,03	24.782,30
Cap. 26200/19	INT. MANUTENZIONE STR. SCUOLE - AP	12.377,49	0,00	12.377,49	0,00	150.806,40	806,40	0,00	150.000,00	806,40	0,00
Cap. 26200/22	REALIZZAZIONE SERVIZIO DISABILI SCUOLE TOMASSETTI / FRIM	0,00	0,00	0,00	0,00	15.000,00	0,00	14.563,16	436,84	0,00	0,00
Cap. 26300/6	INTERVENTI STRAORD. STRUTTURE COMUNALI - AP	50.447,00	0,00	50.447,00	0,00	121.472,29	83.233,02	1.873,06	36.366,21	80.233,02	3.000,00
Cap. 26300/8	INT. MANUT. STRAORD. STRUTTURE COMUNALI - OU	43.587,55	0,00	43.587,55	0,00	13.400,00	13.005,20	0,00	394,80	13.005,20	0,00
Cap. 26300/31	INTERVENTI A SEGUITO TORNADOP 2012 - UT - RA	0,00	0,00	0,00	0,00	150.000,00	0,00	150.000,00	0,00	0,00	0,00
Cap. 26300/32	INTER. A SEGUITO TORNADO 2012 - PATRIMONIO - RA	0,00	0,00	0,00	0,00	67.923,62	0,00	67.923,62	0,00	0,00	0,00
Cap. 26300/45	INT. MANUT. STRAORD. STRUTTURE COMUNALI - RFF	0,00	0,00	0,00	0,00	137.104,37	69.039,32	67.127,69	937,36	32.619,52	36.419,80
Cap. 26300/53	INT. MANUT. STRAORD. STRUTTURE COMUNALI - RA	39.776,48	0,00	39.776,48	0,00	197,37	0,00	197,37	0,00	0,00	0,00
Cap. 26300/54	INTERVENTI VILLA OLIMPIA - RA	15.330,52	0,00	15.330,52	0,00	27.012,37	14.693,68	0,00	12.318,69	14.693,68	0,00

		Residui Iniziali	Minori Spese	Pagato	Da Riportare	Assestato	Impegnato	F.P.V.	Minori Spese	Pagato	Da Riportare
Cap. 26300/57	RISTRUTTURAZIONE LOCALI FARMACIA COMUNALE - MONETIZZAZIONI	0,00	0,00	0,00	0,00	700.000,00	700.000,00	0,00	0,00	0,00	700.000,00
Cap. 26300/58	ARTBONUS MUSEO DEL PAESAGGIO - ARTBONUS	0,00	0,00	0,00	0,00	4.300,00	0,00	0,00	4.300,00	0,00	0,00
Cap. 26300/70	INTERVENTI ADEGUAMENTO IMPIANTI PALAZZO FLAIM - AP	40.000,00	0,00	40.000,00	0,00	0,00	0,00	0,00	0,00	0,00	0,00
Cap. 26300/77	RIQUALIFICAZIONE IMMOBILE VIA ROMA (SOCIAL MARKET) - AA	0,00	0,00	0,00	0,00	17.415,50	17.415,50	0,00	0,00	17.415,50	0,00
Cap. 26300/79	RIQUALIFICAZIONE AREE TRA C.SO NAZIONI UNITE E VIA M. DI CAMPAGNA	0,00	0,00	0,00	0,00	100.000,00	0,00	99.987,00	13,00	0,00	0,00
Cap. 26300/81	PROGETTO BILANCIO PARTECIPATO - CORTILE SCUOLA GUGLIELMAZZI / AA	0,00	0,00	0,00	0,00	39.000,00	0,00	39.000,00	0,00	0,00	0,00
Cap. 26300/84	MANUTENZIONE STRAORDINARIA GATTILE COMUNALE / FRIM	0,00	0,00	0,00	0,00	10.000,00	4.880,00	5.120,00	0,00	0,00	4.880,00
Cap. 26500/12	INTERVENTI SULLE STRUTTURE SPORTIVE - OU	0,00	0,00	0,00	0,00	38.000,00	0,00	38.000,00	0,00	0,00	0,00
Cap. 26500/16	MANUTENZIONI STRAORDINARIE IMPIANTI SPORTIVI - AA	23.555,43	0,00	23.555,43	0,00	0,00	0,00	0,00	0,00	0,00	0,00
Cap. 26500/17	REALIZZAZIONE SKATE PARK - AA	11.000,00	0,00	11.000,00	0,00	38.998,90	38.198,90	800,00	0,00	38.198,90	0,00
Cap. 26500/18	MANUTENZIONE STRAORDINARIA PISTA DI ATLETICA - AP	0,00	0,00	0,00	0,00	150.000,00	1.220,00	148.780,00	0,00	1.220,00	0,00
Cap. 26500/20	MANUTENZIONE STRAORDINARIA PISTA DI ATLETICA - 2° LOTTO - RFF	0,00	0,00	0,00	0,00	30.000,00	0,00	30.000,00	0,00	0,00	0,00
Cap. 26520/400	ACQUISTO ARREDI SCOLASTICI - RFF	0,00	0,00	0,00	0,00	25.000,00	25.000,00	0,00	0,00	25.000,00	0,00
Cap. 26700/1	INTERVENTI SULLE FOGNATURE -CDP	118.700,00	0,00	118.700,00	0,00	0,00	0,00	0,00	0,00	0,00	0,00
Cap. 26981/0	ACQUISIZIONE AREE PEEP - TRASF.ALTRI	0,00	0,00	0,00	0,00	260.750,00	255.206,30	0,00	5.543,70	255.206,30	0,00
Cap. 26981/400	ACQUISIZIONE AREE ARENA - MOR	239.250,00	0,00	239.250,00	0,00	0,00	0,00	0,00	0,00	0,00	0,00
Cap. 27000/30	RIQUALIFICAZIONE LUNGOLAGO DI PALLANZA - AP	0,00	0,00	0,00	0,00	4.638,33	0,00	4.638,33	0,00	0,00	0,00
Cap. 27000/33	RIQUALIFICAZIONE VILLA SAN REMIGIO - C/PRIVATI	0,00	0,00	0,00	0,00	1.300.000,00	0,00	1.300.000,00	0,00	0,00	0,00
Cap. 27000/34	RIQUALIFICAZIONE VILLA SAN REMIGIO - AA	0,00	0,00	0,00	0,00	480.886,01	369.537,61	111.348,40	0,00	366.690,16	2.847,45
Cap. 27000/36	MANUTENZIONE STR. SPIAGGE - CD	38.132,78	0,00	38.132,78	0,00	8.207,22	0,00	880,00	7.327,22	0,00	0,00
Cap. 27000/37	RIQUALIFICAZIONE LUNGOLAGO DI PALLANZA CD	8.881,60	0,00	8.881,60	0,00	246.118,40	120.570,76	125.547,64	0,00	0,00	120.570,76
Cap. 27000/41	ARTBONUS VILLA SAN REMIGIO - ARTBONUS	0,00	0,00	0,00	0,00	1.000,00	0,00	0,00	1.000,00	0,00	0,00
Cap. 27000/42	ESTENS. E COLLEGAMENTI FIBRA OTTICA - OU	0,00	0,00	0,00	0,00	10.000,00	774,70	0,00	9.225,30	774,70	0,00

		Residui Iniziali	Minori Spese	Pagato	Da Riportare	Assestato	Impegnato	F.P.V.	Minori Spese	Pagato	Da Riportare
Cap. 27000/44	REALIZZAZIONE INTERVENTI LUNGOLAGO MARINA DI PALLANZA - AAV	0,00	0,00	0,00	0,00	90.000,00	3.045,12	86.954,88	0,00	0,00	3.045,12
Cap. 27000/45	RIQUALIFICAZIONE LUNGO LAGO DI PALLANZA - AAV	0,00	0,00	0,00	0,00	90.000,00	0,00	90.000,00	0,00	0,00	0,00
Cap. 27050/4	REALIZZAZIONE TEATRO CITTADINO - AF	0,00	0,00	0,00	0,00	13.000,00	1.464,00	0,00	11.536,00	1.464,00	0,00
Cap. 27050/7	CENTRO EVENTI MULTIFUNZIONALE - C.PRIV	7.930,00	0,00	7.930,00	0,00	0,00	0,00	0,00	0,00	0,00	0,00
Cap. 27050/14	REALIZZAZIONE MUSEO CEM / INCARICHI - AA	0,00	0,00	0,00	0,00	5.000,00	4.992,08	0,00	7,92	4.992,08	0,00
Cap. 27050/16	ALLESTIMENTI CEM / ATTREZZATURE - AA	2.147,20	0,00	2.147,20	0,00	0,00	0,00	0,00	0,00	0,00	0,00
Cap. 27050/17	ALLESTIMENTI CEM / IMPIANTI - AA	4.970,44	0,00	4.970,44	0,00	3.843,00	3.843,00	0,00	0,00	3.843,00	0,00
Cap. 27050/19	ILLUMINAZIONE ESTERNA CEM - AP	0,00	0,00	0,00	0,00	180.000,00	57.173,83	122.826,17	0,00	23.862,44	33.311,39
Cap. 27050/25	CPI CEM ADEGUAMENTO - MP	0,00	0,00	0,00	0,00	150.000,00	30,00	149.970,00	0,00	0,00	30,00
Cap. 27050/26	CPI CEM ADEGUAMENTO - AA	0,00	0,00	0,00	0,00	100.000,00	24.226,27	75.773,73	0,00	24.226,27	0,00
Cap. 27050/27	COSTITUZIONE FONDAZIONE CENTRO EVENTI IL MAGGIORE - SPESE NOTARILI / CR	0,00	0,00	0,00	0,00	2.500,00	2.500,00	0,00	0,00	0,00	2.500,00
Cap. 27050/28	COSTITUZIONE FONDAZIONE CENTRO EVENTI IL MAGGIORE - SPESE NOTARILI / AA	0,00	0,00	0,00	0,00	2.500,00	2.500,00	0,00	0,00	0,00	2.500,00
Cap. 27050/29	PAVIMENTAZIONE ESTERNA CEM / FRIM	0,00	0,00	0,00	0,00	41.000,00	14.805,05	26.125,04	69,91	0,00	14.805,05
Cap. 27200/20	INT. MANUTENZIONE STR. PARCHI GIOCO - OU	0,00	0,00	0,00	0,00	25.000,00	22.244,75	0,00	2.755,25	22.244,75	0,00
Cap. 27200/21	INT. MANUTENZIONE STR. PARCHI GIOCO - RA	0,00	0,00	0,00	0,00	47.816,00	46.999,83	771,00	45,17	46.999,83	0,00
Cap. 27200/22	RIQUALIFICAZIONE PARCHI, GIARDINI E AREE VERDI - AA	0,00	0,00	0,00	0,00	65.000,00	0,00	0,00	65.000,00	0,00	0,00
Cap. 27200/23	RIQUALIFICAZIONE VERDE LUNGOLAGO INTRA - RFF	0,00	0,00	0,00	0,00	41.000,00	0,00	40.557,19	442,81	0,00	0,00
Cap. 27300/7	RISTR. EDIFICIO EX DELEGAZIONE CIVICA - IS	0,00	0,00	0,00	0,00	72.431,68	72.431,68	0,00	0,00	72.431,68	0,00
Cap. 27300/8	RISTR. EDIFICIO EX DELEGAZIONE CIVICA - OU	0,00	0,00	0,00	0,00	27.000,00	7.783,52	450,00	18.766,48	7.783,52	0,00
Cap. 27340/1	INSTALLAZIONE IMPIANTO DOSAGGIO UREA FORNO CREMATORIO - AA	0,00	0,00	0,00	0,00	34.770,00	34.770,00	0,00	0,00	34.770,00	0,00
Cap. 27340/2	MANUTENZIONE STRAORDINARIA FORNO CREMATORIO - OU	0,00	0,00	0,00	0,00	13.900,00	0,00	0,00	13.900,00	0,00	0,00
Cap. 27540/0	INTERVENTI SU FOGNATURE -CDP-	203.129,00	103.339,28	99.789,72	0,00	0,00	0,00	0,00	0,00	0,00	0,00
Cap. 28740/0	MOVICENTRO STAZIONE FFSS - AP	0,00	0,00	0,00	0,00	145.417,24	145.417,24	0,00	0,00	145.417,24	0,00

		Residui Iniziali	Minori Spese	Pagato	Da Riportare	Assestato	Impegnato	F.P.V.	Minori Spese	Pagato	Da Riportare
Cap. 28740/1	MOVICENTRO 1 LOTTO - CONTR. PROV.	0,00	0,00	0,00	0,00	1.077.861,65	125.714,53	952.147,12	0,00	125.714,53	0,00
Cap. 28740/2	MOVICENTRO - RFI	0,00	0,00	0,00	0,00	881.721,11	0,00	881.721,11	0,00	0,00	0,00
Cap. 28740/3	MOVICENTRO - CS	0,00	0,00	0,00	0,00	2.445.000,00	0,00	0,00	2.445.000,00	0,00	0,00
Cap. 28820/100	REALIZZAZIONE PROGETTO ORTI - AA	0,00	0,00	0,00	0,00	20.000,00	0,00	19.520,00	480,00	0,00	0,00
Cap. 28930/100	ACQUISTO ATTREZZATURE - RFF	2.432,68	0,00	2.432,68	0,00	33.000,00	30.128,81	0,00	2.871,19	30.128,81	0,00
Cap. 28930/101	ACQUISTO ATTREZZATURE ASILI NIDO - RFF	2.025,20	0,00	2.025,20	0,00	0,00	0,00	0,00	0,00	0,00	0,00
Cap. 28930/102	ACQUISTO ATTREZZATURE IMPIANTI SPORTIVI - RFF	0,00	0,00	0,00	0,00	11.000,00	3.027,23	7.814,10	158,67	3.027,23	0,00
Cap. 28930/700	MOBILI E ARREDI - RFF	1.569,58	0,00	1.569,58	0,00	8.000,00	5.867,60	989,99	1.142,41	2.283,84	3.583,76
Cap. 28931/3	MANUTENZIONE STRAORDINARIA SCUOLABUS	0,00	0,00	0,00	0,00	15.714,82	15.714,82	0,00	0,00	15.714,82	0,00
Cap. 28931/100	ACQUISTO AUTOVETTURE E AUTOMEZZI - RFF	0,00	0,00	0,00	0,00	9.000,00	9.000,00	0,00	0,00	0,00	9.000,00
Cap. 28931/200	ACQUISTO AUTOVETTURE E AUTOMEZZI - OOUU	0,00	0,00	0,00	0,00	3.000,00	2.546,00	0,00	454,00	0,00	2.546,00
Cap. 28932/300	ATTREZZATURE E IMPIANTI DI VIDEOSORVEGLIANZA PM - OOUU	0,00	0,00	0,00	0,00	47.580,00	47.458,00	0,00	122,00	13.542,00	33.916,00
Cap. 28932/301	COLONNINE ATTREZZATE PORTO DI INTRA - OOUU	0,00	0,00	0,00	0,00	20.000,00	0,00	19.998,00	2,00	0,00	0,00
Cap. 28932/500	ATTREZZATURE E IMPIANTI VIDEOSORVEGLIANZA PM - AA	17.995,00	0,00	16.592,00	1.403,00	0,00	0,00	0,00	0,00	0,00	0,00
Cap. 28932/601	ACQUISTO IDROVORA - PROTEZIONE CIVILE - C/PRIVATI	12.150,00	0,00	12.150,00	0,00	0,00	0,00	0,00	0,00	0,00	0,00
Cap. 28932/604	ATTREZZATURE PIANO TRAFFICO - OU	0,00	0,00	0,00	0,00	5.000,00	3.529,89	0,00	1.470,11	3.529,89	0,00
Cap. 28932/605	ATTREZZATURE CATASTO STRADE - OU	0,00	0,00	0,00	0,00	5.000,00	0,00	0,00	5.000,00	0,00	0,00
Cap. 28932/900	IMPIANTI DI VIDEOSORVEGLIANZA PM PORTI E AREE DEMANIALI - CD	0,00	0,00	0,00	0,00	8.956,46	8.898,68	0,00	57,78	0,00	8.898,68
Cap. 28939/1	NUOVA FARMACIA COMUNALE / ARREDI - AA	0,00	0,00	0,00	0,00	23.000,00	0,00	23.000,00	0,00	0,00	0,00
Cap. 28939/2	ATTREZZATURE MAGAZZINO AUTOMATIZZATO NUOVA FARMACIA COMUNALE - AA	0,00	0,00	0,00	0,00	10.000,00	0,00	10.000,00	0,00	0,00	0,00
Cap. 28939/3	IMPIANTI MAGAZZINO AUTOMATIZZATO NUOVA FARMACIA COMUNALE - AA	0,00	0,00	0,00	0,00	207.000,00	0,00	207.000,00	0,00	0,00	0,00
	TOTALE INTERVENTI IN CORSO DI REALIZZAZIONE E NON CONCLUSI	1.595.812,31	116.801,70	1.286.317,60	192.693,01	19.098.295,81	4.195.621,55	10.893.438,27	4.009.235,99	2.906.044,51	1.289.577,04

7.3 RICORSO, SOSTENIBILITÀ E ANDAMENTO DELL'INDEBITAMENTO

La mole dell'indebitamento, insieme al costo del personale, è la componente più rilevante della rigidità di un bilancio comunale.

Come si può notare, l'intenzione dell'Ente è quella di migliorare progressivamente tali risultati.

NUOVI MUTUI APERTI DURANTE L'ESERCIZIO

Nel corso della gestione particolare attenzione è stata dedicata alle scelte di indebitamento, le quali sono state attentamente valutate nella loro portata e nei riflessi che hanno provocato e provocheranno nella gestione dell'anno in corso e degli anni successivi, soprattutto in riferimento al costante mantenimento degli equilibri economico-finanziari nel tempo.

Il ricorso all'indebitamento per il finanziamento degli interventi programmati delle spese d'investimento è stato realizzato qualora non fossero presenti risorse finanziarie alternative che non avrebbero determinato oneri indotti per il bilancio dell'Ente. A questo fine, occorre è stata operata un'attenta e costante valutazione preventiva prima di ricorrere all'indebitamento.

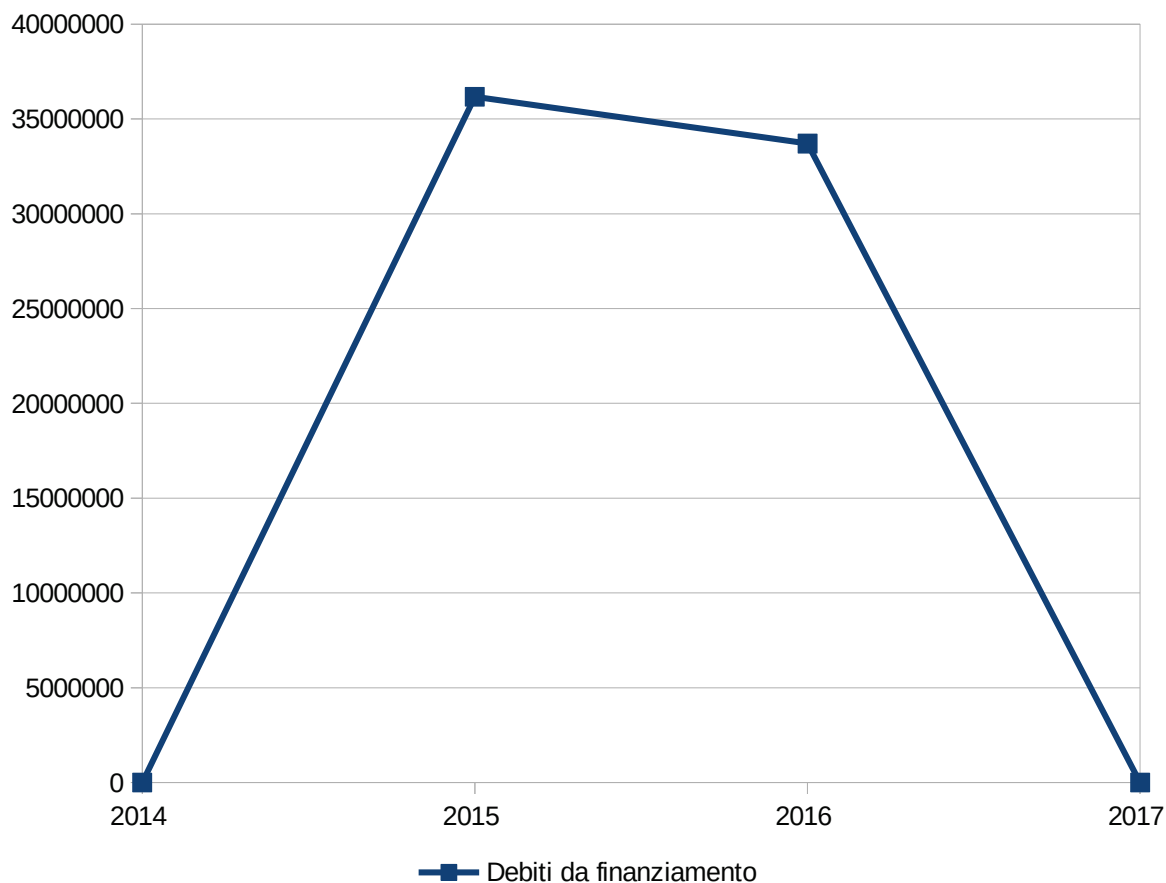
Ai fini del mantenimento dell'equilibrio patrimoniale, si è cercato di commisurare il periodo di ammortamento dell'indebitamento al presumibile periodo nel quale gli investimenti correlati potranno produrre la loro utilità.

Nel 2017 è stato stipulato un mutuo per i "Lavori di adeguamento impianto Mergozzo" per € 414.666,00

ANDAMENTO PLURIENNALE DELL'INDEBITAMENTO

	2014	2015	2016	2017
Debiti da finanziamento	0,00	36.170.626,97	33.706.126,62	0,00

Nota: il prospetto prende in considerazione solo gli anni in cui vige l'attuale decreto D.Lgs. 118/11.

**SOSTENIBILITÀ INDEBITAMENTO A MEDIO/LUNGO TERMINE**

<i>Analisi delle quote capitale e interessi</i>						
	<i>Previsione</i>	<i>Assestato</i>	<i>Impegnato</i>	<i>Minori Spese</i>	<i>Pagamenti</i>	<i>Da riportare</i>
<i>Quota Interessi</i>	1.611.641,52	1.577.441,52	1.558.254,34	19.187,18	1.558.254,34	0,00
<i>Quota Capitale</i>	1.907.678,91	2.332.892,63	2.252.499,06	80.393,57	2.252.499,06	0,00
Totale	3.519.320,43	3.910.334,15	3.810.753,40	99.580,75	3.810.753,40	0,00

Incidenza degli interessi sulle entrate correnti				
	<i>Previsione</i>	<i>Assestato</i>	<i>Impegnato Accertato</i>	<i>Pagamenti Incassi</i>
<i>Quota Interessi</i>	1.611.641,52	1.577.441,52	1.558.254,34	1.558.254,34
<i>Entrate Correnti</i>	32.936.621,11	34.311.816,82	32.468.588,95	25.314.370,46
% su Entrate Correnti	4,893%	4,597%	4,799%	6,156%
<i>Limite art. 204 TUEL</i>	10%	10%	10%	10%

ANDAMENTO TRIENNALE DELL'INDEBITAMENTO

Rispetto limite indebitamento art. 204 TUEL	2015	2016	2017
Interessi passivi	1.726.709,13	1.646.234,52	1.558.254,34
entrate correnti	33.007.934,10	32.416.250,45	32.468.588,95
% su entrate correnti	5,23%	5,08%	4,80%
Limite art.204 TUEL	10,00%	10,00%	10,00%

Evoluzione indebitamento	2015	2016	2017
Residuo debito (+)	38.929.563,58	36.115.902,38	33.706.126,62
Nuovi prestiti (+)	150.000,00	-	414.666,00
Prestiti rimborsati (-)	2.078.700,98	1.840.227,73	1.825.985,34
Estinzioni anticipate (-) altre riduzioni	884.960,22	569.548,03	529.853,01
Altre variazioni +/- (da specificare)	-	-	-
Totale fine anno	36.115.902,38	33.706.126,62	31.764.954,27

Rimborso prestiti	2015	2016	2017
Quota capitale	2.078.700,98	1.840.227,73	1.825.985,34
estinzioni anticipate	49.641,94	151.578,11	426.513,72
Oneri finanziari	1.726.709,13	1.646.234,52	1.558.254,34
Totale	3.855.052,05	3.638.040,36	3.810.753,40

INDEBITAMENTO A BREVE TERMINE

Le anticipazioni di cassa erogate dal tesoriere dell'Ente sono contabilizzate nel titolo istituito appositamente per tale tipologia di Entrate che, ai sensi dell'articolo all'art. 3, comma 17, della legge 350/2003, non costituiscono debito dell'Ente, in quanto destinate a fronteggiare temporanee esigenze di liquidità dell'Ente e destinate ad essere chiuse entro l'esercizio.

Pertanto, alla data del 31 dicembre di ciascun esercizio, l'ammontare delle Entrate accertate e riscosse derivanti da anticipazioni deve corrispondere all'ammontare delle Spese impegnate e pagate per la chiusura delle stesse. Le Entrate derivanti dalle anticipazioni di tesoreria e le corrispondenti Spese riguardanti la chiusura delle anticipazioni di tesoreria sono contabilizzate nel rispetto del principio contabile generale dell'integrità, per il quale le Entrate e le Spese devono essere registrate per il loro intero importo, al lordo delle correlate Spese e Entrate.

Nel corso dell'esercizio la buona disponibilità di cassa ha permesso di non ricorrere all'anticipazione di tesoreria, come si evince dal prospetto seguente.

	<i>Previsione</i>	<i>Assestato</i>	<i>Impegnato Accertato</i>	<i>Pagamenti Incassi</i>
<i>Entrate Titolo VII</i>	6.000.000,00	6.000.000,00	0,00	0,00
<i>Spese Titolo V</i>	6.000.000,00	6.000.000,00	0,00	0,00
Saldo	0,00	0,00	0,00	0,00

INDEBITAMENTO DA STRUMENTI DERIVATI

Si precisa che il Comune di Verbania non ha attivato strumenti derivati e di conseguenza previsto a bilancio oneri finanziari derivanti da contratti relativi a strumenti finanziari derivati;

<i>Analisi delle quote capitale e interessi</i>						
	<i>Previsione</i>	<i>Assestato</i>	<i>Impegnato</i>	<i>Minori Spese</i>	<i>Pagamenti</i>	<i>Da riportare</i>
<i>Quota Interessi</i>	0,00	0,00	0,00	0,00	0,00	0,00
<i>Quota Capitale</i>	0,00	0,00	0,00	0,00	0,00	0,00
Totale	0,00	0,00	0,00	0,00	0,00	0,00

7.4 TRIBUTI E TARIFFE

IUC

Dal 1° gennaio 2014 è in vigore l'Imposta Unica Comunale (IUC) che si compone dell'Imposta Municipale Propria (IMU), di natura patrimoniale, dovuta dal possessore di immobili, escluse le abitazioni principali, e di una componente riferita ai servizi, che si articola nel Tributo per i Servizi Indivisibili (TASI), a carico sia del possessore che dell'utilizzatore dell'immobile, e nella Tassa sui Rifiuti (TARI), destinata a finanziare i costi del servizio di raccolta e smaltimento dei rifiuti, a carico dell'utilizzatore.

La disciplina della IUC è contenuta nella legge 27 dicembre 2013, n. 147, (Legge di Stabilità per l'anno 2014) art. 1 comma 639 ed è stata integrata con il Regolamento per l'applicazione dell'imposta unica comunale (IUC).

IMPOSTA MUNICIPALE PROPRIA (IMU)

L'IMU è dovuta dal possessore di immobili, esclusa l'abitazione principale e loro pertinenze (C2, C6 e C7 in misura di uno per tipologia) ad eccezione degli immobili di lusso (A1, A8 e A9), esclusi i fabbricati strumentali.

ALIQUOTE IMU ANNO 2017	
Aliquota prima casa e pertinenze (Cat A1 - A8 -A9 e relative pertinenze)	6 per mille
Aliquota altri fabbricati	10,4 per mille
Aliquota terreni	ESENTE
Aliquota aree fabbricabili	10,4 per mille

	Assestato	Accertato	Maggiori/Minori entrate	Incassato	Da Riportare
Categoria 1010106 - Imposta municipale propria					
Residuo	387.147,55	349.440,39	-37.707,16	194.866,67	154.573,72
Competenza	8.140.000,00	7.882.868,10	-257.131,90	5.931.826,61	1.951.041,49
Totale	8.527.147,55	8.232.308,49	-294.839,06	6.126.693,28	2.105.615,21

TRIBUTO PER I SERVIZI INDIVISIBILI (TASI)

La TASI è dovuta da chiunque possieda o detenga a qualsiasi titolo fabbricati e aree edificabili, come definiti ai sensi dell'imposta municipale propria (IMU), esclusa l'abitazione principale e loro pertinenze (C2, C6 e C7 in misura di uno per tipologia) ad eccezione degli immobili di lusso (A1, A8 e A9). La base imponibile è quella prevista per l'applicazione dell'imposta municipale propria (IMU).

ALIQUOTE TASI ANNO 2017	
Aliquota prima casa e pertinenze	ESENTE
Aliquota altri fabbricati	ESENTE
Aliquota fabbricati strumentali	1 per mille
Aliquota aree fabbricabili	ESENTE

	<i>Assestato</i>	<i>Accertato</i>	<i>Maggiori/Minori entrate</i>	<i>Incassato</i>	<i>Da Riportare</i>
Categoria 1010176 - Tributo per i servizi indivisibili (TASI)					
Residuo	41.450,79	17.189,16	-24.261,63	15.226,16	1.963,00
Competenza	1.013.000,00	1.013.776,00	776,00	646.396,68	367.379,32
Totale	1.054.450,79	1.030.965,16	-23.485,63	661.622,84	369.342,32

TASSA SUI RIFIUTI (TARI)

Dal 1° gennaio 2014 in base all'art. 1 L. 27 dicembre 2013, n. 147 e s.m.i., è istituita in tutti i Comuni del territorio nazionale la tassa sui rifiuti (TARI), a copertura dei costi del servizio di raccolta e smaltimento dei rifiuti, a carico dell'utilizzatore, in sostituzione della TARES.

Presupposto per l'applicazione del tributo è il possesso o la detenzione, a qualsiasi titolo e anche di fatto, di locali o unità immobiliari suscettibili di produrre rifiuti urbani in qualità di utenze non domestiche.

La tariffa è determinata applicando alla superficie imponibile le tariffe per unità di superficie riferite alla tipologia di attività svolta, sulla base dei criteri determinati con il Regolamento per l'istituzione e l'applicazione della tassa sui rifiuti.

ALIQUOTE TARI ANNO 2017 - UTENZE DOMESTICHE		
Occupanti	Quota fissa TARIFFA €/MQ.	Quota variabile TARIFFA PER NUCLEO FAMILIARE
1	1,00523	35,13281
2	1,18115	81,97655
3	1,31937	105,39842
4	1,43246	128,8203
5	1,54554	169,80857
6	1,6335	199,08591

ALIQUOTE TARI ANNO 2017 - UTENZE NON DOMESTICHE			
Categoria	Attività	Quota fissa TARIFFA €/MQ.	Quota variabile TARIFFA €/MQ.
1	MUSEI, BIBLIOTECHE, SCUOLE, ASSOCIAZIONI, LUOGHI DI CULTO	0,95298	0,64531
2	CINEMATOGRAFI E TEATRI	0,82194	0,56563
3	AUTORIMESSE E MAGAZZINI SENZA VENDITA DIRETTA	1,33417	0,89517
4	CAMPEGGI, DISTRIBUTORI CARBURANTI, IMPIANTI SPORTIVI	1,81065	1,22963
5	STABILIMENTI BALNEARI	0,90533	0,60989
6	ESPOSIZIONI, AUTOSALONI	0,81003	0,55481
7	ALBERGHI CON RISTORANTE	2,57304	1,7441
8	ALBERGHI SENZA RISTORANTE	2,03699	1,37403
9	CASE DI CURA E RIPOSO	2,38244	1,61327
10	OSPEDALI	2,54921	1,73328
11	UFFICI, AGENZIE, STUDI PROFESSIONALI	2,54921	1,72738
12	BANCHE E ISTITUTI DI CREDITO	1,45329	0,9896
13	NEGOZI DI ABBIGLIAMENTO, CALZATURE, LIBRERIE, CARTOLERIE, FERRAMENTA ED ALTRI BENI DUREVOLI	2,35862	1,60343
14	EDICOLA, FARMACIA, TABACCAIO, PLURILICENZE	2,64451	1,7864
15	NEGOZI PARTICOLARI QUALI FILATERIA, TENDE E TESSUTI, TAPPETI, CAPPELLI ED OMBRELLI, ANTIQUARIATO	1,42946	0,96796
16	BANCHI DI MERCATO BENI DUREVOLI	2,97805	2,01363
17	ATTIVITA' ARTIGIANALI TIPO BOTTEGHE: PARRUCCHIERE, BARBIERE, ESTETISTA	2,59686	1,76082
18	ATTIVITA' ARTIGIANALI TIPO BOTTEGHE: FALEGNAME, IDRAULICO, FABBRO, ELETTRICISTA	1,9536	1,32996
19	CARROZZERIA, AUTOFFICINA, ELETTRAUTO	2,59686	1,76082
20	ATTIVITA' INDUSTRIALI CON CAPANNONI DI PRODUZIONE	1,04113	0,70807
21	ATTIVITA' ARTIGIANALI DI PRODUZIONE BENI SPECIFICI	1,31034	0,88533
22	RISTORANTI, TRATTORIE, OSTERIE, PIZZERIE, PUB	11,94317	8,07224
23	MENSE, BIRRERIE, AMBURGHERIE	10,39935	7,04369
24	BAR, CAFFE', PASTICCERIA	8,49102	5,74402
25	SUPERMERCATO, PANE E PASTA, MACELLERIA, SALUMI E FORMAGGI, GENERI ALIMENTARI	5,53441	3,74396
26	PLURILICENZE ALIMENTARI E/O MISTE	3,66896	2,47892

27	ORTOFRUTTA, PESCHERIE, FIORI E PIANTE, PIZZA AL TAGLIO	13,66568	9,24835
28	IPERMERCATI DI GENERI MISTI	4,2741	2,90054
29	BANCHI DI MERCATO GENERI ALIMENTARI	8,33854	5,64644
30	DISCOTECHES, NIGHT CLUB	2,47774	1,68409
31	COOPERATIVE AGRICOLE	1,31034	0,88533
32	SPUNTISTI BANCHI DI MERCATO BENI DUREVOLI	0	0
33	SPUNTISTI BANCHI DI MERCATO GENERI ALIMENTARI	0	0

	<i>Assestato</i>	<i>Accertato</i>	<i>Maggiori/Minori entrate</i>	<i>Incassato</i>	<i>Da Riportare</i>
Categoria 1010151 - Tassa smaltimento rifiuti solidi urbani					
Residuo	10.502,48	10.502,48	0,00	8.472,73	2.029,75
Competenza	125.000,00	110.221,80	-14.778,20	63.880,71	46.341,09
Totale	135.502,48	120.724,28	-14.778,20	72.353,44	48.370,84
Categoria 1010161 - Tributo comunale sui rifiuti e sui servizi					
Residuo	3.392.740,90	3.343.457,73	-49.283,17	483.697,58	2.859.760,15
Competenza	5.712.455,31	5.709.092,86	-3.362,45	4.553.738,06	1.155.354,80
Totale	9.105.196,21	9.052.550,59	-52.645,62	5.037.435,64	4.015.114,95

ADDIZIONALE COMUNALE IRPEF

Nel quadro della fiscalità locale si colloca inoltre l'Addizionale Comunale IRPEF, tale risorsa deriva dalla base imponibile del reddito delle persone fisiche residenti sul territorio comunale. Si tratta tuttavia di un tributo che non viene gestito direttamente dall'ente impositore ma segue il regime principale dell'Imposta sulle persone fisiche, gestita e controllata direttamente dall'Agenzia delle Entrate. Questo tributo è soggetto al rischio di forti oscillazioni, in quanto è determinato sulla base del reddito prodotto dai lavoratori e che a sua volta è influenzato dalle dinamiche del mercato del lavoro. La complessità nella determinazione del gettito deriva anche dal fatto che soltanto a consuntivo è possibile verificare i gettiti previsti.

ADDIZIONALE COMUNALE IRPEF - ANNO 2017	
Fascia di Reddito	Aliquota
Reddito fino a 15.000,00€	0,50
Reddito da 15.000,01 a 28.000,00€	0,55
Reddito da 28.000,01 a 55.000,00€	0,64
Reddito da 55.000,01 a 75.000,00€	0,78
Reddito oltre 75.000,01€	0,80

	<i>Assestato</i>	<i>Accertato</i>	<i>Maggiori/Minori entrate</i>	<i>Incassato</i>	<i>Da Riportare</i>
Categoria 1010116 - Addizionale comunale IRPEF					
Residuo	1.392.689,65	1.392.689,65	0,00	1.300.299,24	92.390,41
Competenza	2.000.000,00	2.000.000,00	0,00	571.567,93	1.428.432,07
Totale	3.392.689,65	3.392.689,65	0,00	1.871.867,17	1.520.822,48

IMPOSTA COMUNALE SULLA PUBBLICITÀ

Sulla base del Decreto Legislativo 15 novembre 1993, n. 507, l'imposta sulla pubblicità si applica alla diffusione di messaggi pubblicitari, attraverso forme di comunicazione visive e/o acustiche diverse da quelle assoggettate al diritto sulle pubbliche affissioni, in luoghi pubblici o aperti al pubblico o da tali luoghi percepibile. Ai fini dell'imposizione si considerano rilevanti i messaggi diffusi nell'esercizio di una attività economica allo scopo di promuovere la domanda di beni o servizi, ovvero finalizzati a migliorare l'immagine del soggetto pubblicizzato.

	<i>Assestato</i>	<i>Accertato</i>	<i>Maggiori/Minori entrate</i>	<i>Incassato</i>	<i>Da Riportare</i>
Categoria 1010153 - Imposta comunale sulla pubblicità e diritto sulle pubbliche affissioni					
Residuo	14.829,00	14.829,00	0,00	14.829,00	0,00
Competenza	346.078,00	358.369,52	12.291,52	337.371,41	20.998,11
Totale	360.907,00	373.198,52	12.291,52	352.200,41	20.998,11

IMPOSTA DI SOGGIORNO

Secondo quanto stabilito dall'art. 4 del D.Lgs. 14 marzo 2011 e successive modificazioni, l'imposta di soggiorno è dovuta da coloro che alloggiano nelle strutture ricettive situate sul proprio territorio, da applicare sulla base del Regolamento Comunale .

	<i>Assestato</i>	<i>Accertato</i>	<i>Maggiori/Minori entrate</i>	<i>Incassato</i>	<i>Da Riportare</i>
Categoria 1010141 - Imposta di soggiorno					
Residuo	34.186,35	32.711,85	-1.474,50	32.711,85	0,00
Competenza	521.415,00	526.808,37	5.393,37	518.805,97	8.002,40
Totale	555.601,35	559.520,22	3.918,87	551.517,82	8.002,40

POLITICA TARIFFARIA DEI SERVIZI

Il sistema tariffario, diversamente dal tributario, è rimasto generalmente stabile nel tempo, garantendo così sia all'ente che al cittadino un quadro di riferimento duraturo, coerente e di facile comprensione. La disciplina di queste entrate è semplice ed attribuisce alla P.A. la possibilità o l'obbligo di richiedere al beneficiario il pagamento di una controprestazione. Le regole variano a seconda che si tratti di un servizio istituzionale piuttosto che a domanda individuale. L'ente disciplina con proprio regolamento la materia attribuendo a ciascun tipo di servizio una diversa articolazione della tariffa unita, dove ritenuto meritevole di intervento sociale, ad un sistema di abbattimento selettivo del costo per il cittadino.

7.5 ANALISI DELLE ENTRATE DA TRASFERIMENTI CORRENTI

	<i>Accertato</i>	<i>Percentuale sul totale</i>	<i>Incassato</i>	<i>Percentuale sul totale</i>	<i>Da riportare</i>	<i>Percentuale di incasso</i>
E.2.01.01.01.001 - Trasferimenti correnti da Ministeri	864.196,04	51,527%	814.792,79	65,213%	49.403,25	94,283%
E.2.01.01.01.002 - Trasferimenti correnti da Ministero dell'Istruzione - Istituzioni Scolastiche	95.186,30	5,675%	95.186,30	7,618%	0,00	100,000%
E.2.01.01.01.003 - Trasferimenti correnti da Presidenza del Consiglio dei Ministri	0,00	0,000%	0,00	0,000%	0,00	0,000%
E.2.01.01.01.004 - Trasferimenti correnti da Organi Costituzionali e di rilievo costituzionale	0,00	0,000%	0,00	0,000%	0,00	0,000%
E.2.01.01.01.005 - Trasferimenti correnti da Agenzie Fiscali	0,00	0,000%	0,00	0,000%	0,00	0,000%
E.2.01.01.01.006 - Trasferimenti correnti da enti di regolazione dell'attività economica	0,00	0,000%	0,00	0,000%	0,00	0,000%
E.2.01.01.01.007 - Trasferimenti correnti da Gruppo Equitalia	0,00	0,000%	0,00	0,000%	0,00	0,000%
E.2.01.01.01.008 - Trasferimenti correnti da Anas S.p.A.	0,00	0,000%	0,00	0,000%	0,00	0,000%
E.2.01.01.01.009 - Trasferimenti correnti da altri enti centrali produttori di servizi economici	0,00	0,000%	0,00	0,000%	0,00	0,000%
E.2.01.01.01.010 - Trasferimenti correnti da autorità amministrative indipendenti	0,00	0,000%	0,00	0,000%	0,00	0,000%
E.2.01.01.01.011 - Trasferimenti correnti da enti centrali a struttura associativa	1.987,96	0,119%	1.987,96	0,159%	0,00	100,000%
E.2.01.01.01.012 - Trasferimenti correnti da enti centrali produttori di servizi assistenziali, ricreativi e culturali	0,00	0,000%	0,00	0,000%	0,00	0,000%
E.2.01.01.01.013 - Trasferimenti correnti da enti e istituzioni centrali di ricerca e Istituti e stazioni sperimentali per la ricerca	0,00	0,000%	0,00	0,000%	0,00	0,000%
E.2.01.01.01.999 - Trasferimenti correnti da altre Amministrazioni Centrali n.a.c.	11.854,60	0,707%	11.854,60	0,949%	0,00	100,000%
E.2.01.01.02.001 - Trasferimenti correnti da Regioni e province autonome	489.238,18	29,170%	182.023,99	14,569%	307.214,19	37,206%
E.2.01.01.02.002 - Trasferimenti correnti da Province	0,00	0,000%	0,00	0,000%	0,00	0,000%
E.2.01.01.02.003 - Trasferimenti correnti da Comuni	117.949,92	7,033%	96.811,23	7,748%	21.138,69	82,078%
E.2.01.01.02.004 - Trasferimenti correnti da Città metropolitane e Roma capitale	0,00	0,000%	0,00	0,000%	0,00	0,000%
E.2.01.01.02.005 - Trasferimenti correnti da Unioni di Comuni	0,00	0,000%	0,00	0,000%	0,00	0,000%
E.2.01.01.02.006 - Trasferimenti correnti da Comunità Montane	0,00	0,000%	0,00	0,000%	0,00	0,000%
E.2.01.01.02.007 - Trasferimenti correnti da Camere di Commercio	0,00	0,000%	0,00	0,000%	0,00	0,000%
E.2.01.01.02.008 - Trasferimenti correnti da Università	0,00	0,000%	0,00	0,000%	0,00	0,000%

	<i>Accertato</i>	<i>Percentuale sul totale</i>	<i>Incassato</i>	<i>Percentuale sul totale</i>	<i>Da riportare</i>	<i>Percentuale di incasso</i>
E.2.01.01.02.009 - Trasferimenti correnti da Parchi nazionali e consorzi ed enti autonomi gestori di parchi e aree naturali protette	0,00	0,000%	0,00	0,000%	0,00	0,000%
E.2.01.01.02.010 - Trasferimenti correnti da Autorità Portuali	0,00	0,000%	0,00	0,000%	0,00	0,000%
E.2.01.01.02.011 - Trasferimenti correnti da Aziende sanitarie locali	0,00	0,000%	0,00	0,000%	0,00	0,000%
E.2.01.01.02.012 - Trasferimenti correnti da Aziende ospedaliere e Aziende ospedaliere universitarie integrate con il SSN	0,00	0,000%	0,00	0,000%	0,00	0,000%
E.2.01.01.02.013 - Trasferimenti correnti da Policlinici	0,00	0,000%	0,00	0,000%	0,00	0,000%
E.2.01.01.02.014 - Trasferimenti correnti da Istituti di ricovero e cura a carattere scientifico pubblici	0,00	0,000%	0,00	0,000%	0,00	0,000%
E.2.01.01.02.015 - Trasferimenti correnti da altre Amministrazioni Locali produttrici di servizi sanitari	0,00	0,000%	0,00	0,000%	0,00	0,000%
E.2.01.01.02.016 - Trasferimenti correnti da Agenzie regionali per le erogazioni in agricoltura	0,00	0,000%	0,00	0,000%	0,00	0,000%
E.2.01.01.02.017 - Trasferimenti correnti da altri enti e agenzie regionali e sub regionali	0,00	0,000%	0,00	0,000%	0,00	0,000%
E.2.01.01.02.018 - Trasferimenti correnti da Consorzi di enti locali	40.000,00	2,385%	0,00	0,000%	40.000,00	0,000%
E.2.01.01.02.019 - Trasferimenti correnti da Fondazioni e istituzioni liriche locali e da teatri stabili di iniziativa pubblica	0,00	0,000%	0,00	0,000%	0,00	0,000%
E.2.01.01.02.999 - Trasferimenti correnti da altre Amministrazioni Locali n.a.c.	56.769,65	3,385%	46.769,65	3,743%	10.000,00	82,385%
E.2.01.01.03.001 - Trasferimenti correnti da INPS	0,00	0,000%	0,00	0,000%	0,00	0,000%
E.2.01.01.03.002 - Trasferimenti correnti da INAIL	0,00	0,000%	0,00	0,000%	0,00	0,000%
E.2.01.01.03.999 - Trasferimenti correnti da altri Enti di Previdenza n.a.c.	0,00	0,000%	0,00	0,000%	0,00	0,000%
E.2.01.01.04.001 - Trasferimenti correnti da organismi interni e/o unità locali della amministrazione	0,00	0,000%	0,00	0,000%	0,00	0,000%
E.2.01.02.01.001 - Trasferimenti correnti da famiglie	0,00	0,000%	0,00	0,000%	0,00	0,000%
E.2.01.03.01.001 - Sponsorizzazioni da imprese controllate	0,00	0,000%	0,00	0,000%	0,00	0,000%
E.2.01.03.01.002 - Sponsorizzazioni da altre imprese partecipate	0,00	0,000%	0,00	0,000%	0,00	0,000%
E.2.01.03.01.999 - Sponsorizzazioni da altre imprese	0,00	0,000%	0,00	0,000%	0,00	0,000%
E.2.01.03.02.001 - Altri trasferimenti correnti da imprese controllate	0,00	0,000%	0,00	0,000%	0,00	0,000%
E.2.01.03.02.002 - Altri trasferimenti correnti da altre imprese partecipate	0,00	0,000%	0,00	0,000%	0,00	0,000%
E.2.01.03.02.003 - Altri trasferimenti correnti da imprese: pay-back sanità per il superamento del tetto della spesa farmaceutica territoriale	0,00	0,000%	0,00	0,000%	0,00	0,000%
E.2.01.03.02.004 - Altri trasferimenti correnti da imprese: pay-back sanità per il superamento del tetto della spesa farmaceutica	0,00	0,000%	0,00	0,000%	0,00	0,000%

	<i>Accertato</i>	<i>Percentuale sul totale</i>	<i>Incassato</i>	<i>Percentuale sul totale</i>	<i>Da riportare</i>	<i>Percentuale di incasso</i>
ospedaliera						
E.2.01.03.02.005 - Altri trasferimenti correnti da imprese: ulteriore pay-back sanità	0,00	0,000%	0,00	0,000%	0,00	0,000%
E.2.01.03.02.999 - Altri trasferimenti correnti da altre imprese	0,00	0,000%	0,00	0,000%	0,00	0,000%
E.2.01.04.01.001 - Trasferimenti correnti da Istituzioni Sociali Private	0,00	0,000%	0,00	0,000%	0,00	0,000%
E.2.01.05.01.002 - Fondo europeo agricolo per lo sviluppo rurale (FEASR)	0,00	0,000%	0,00	0,000%	0,00	0,000%
E.2.01.05.01.003 - Fondo europeo per la pesca (FEP)	0,00	0,000%	0,00	0,000%	0,00	0,000%
E.2.01.05.01.004 - Fondo europeo di sviluppo regionale (FESR)	0,00	0,000%	0,00	0,000%	0,00	0,000%
E.2.01.05.01.005 - Fondo Sociale Europeo (FSE)	0,00	0,000%	0,00	0,000%	0,00	0,000%
E.2.01.05.01.006 - Fondo Europeo Agricolo di Orientamento e di Garanzia	0,00	0,000%	0,00	0,000%	0,00	0,000%
E.2.01.05.01.007 - Strumento finanziario di orientamento della pesca (SFOP)	0,00	0,000%	0,00	0,000%	0,00	0,000%
E.2.01.05.01.999 - Altri trasferimenti correnti dall'Unione Europea	0,00	0,000%	0,00	0,000%	0,00	0,000%
E.2.01.05.02.001 - Trasferimenti correnti dal Resto del Mondo	0,00	0,000%	0,00	0,000%	0,00	0,000%
TOTALE TRASFERIMENTI CORRENTI	1.677.182,65	100,000%	1.249.426,52	100,000%	427.756,13	74,496%

7.6 REPERIMENTO E IMPIEGO DI RISORSE STRAORDINARIE

Questa sezione riporta le Entrate e le Spese indicate come non ricorrenti, identificabili quindi come limitate a uno o più esercizi e non previste a regime, come da indicazioni sull'allegato 7 del D.Lgs. 118/11.

ENTRATE STRAORDINARIE

	Assestato	Accertato	Maggiori/Minori Entrate	Incassato	Da riportare
Titolo 1 - Entrate correnti di natura tributaria,contributiva e perequativa					
Tipologia 0101 - Imposte tasse e proventi assimilati					
1010106 - Imposta municipale propria	540.000,00	682.868,10	142.868,10	266.702,14	416.165,96
1010108 - Imposta comunale sugli immobili (ICI)	10.000,00	10.000,00	0,00	5.357,00	4.643,00
1010151 - Tassa smaltimento rifiuti solidi urbani	105.000,00	93.780,49	-11.219,51	47.439,40	46.341,09
Totale Tipologia 0101	655.000,00	786.648,59	131.648,59	319.498,54	467.150,05
Totale Titolo 1	655.000,00	786.648,59	131.648,59	319.498,54	467.150,05
Titolo 3 - Entrate extratributarie					
Tipologia 0200 - Proventi derivanti dall'attività di controllo e repressione delle irregolarità e degli illeciti					
3020200 - Entrate da famiglie derivanti dall'attività di controllo e repressione delle irregolarità e degli illeciti	994.000,00	778.546,73	-215.453,27	764.218,80	14.327,93
3020300 - Entrate da Imprese derivanti dall'attività di controllo e repressione delle irregolarità e degli illeciti	5.000,00	0,00	-5.000,00	0,00	0,00
Totale Tipologia 0200	999.000,00	778.546,73	-220.453,27	764.218,80	14.327,93
Totale Titolo 3	999.000,00	778.546,73	-220.453,27	764.218,80	14.327,93
Titolo 4 - Entrate in conto capitale					
Tipologia 0200 - Contributi agli investimenti					
4020100 - Contributi agli investimenti da amministrazioni pubbliche	315.671,73	115.671,73	-200.000,00	0,00	115.671,73
4020300 - Contributi agli investimenti da Imprese	0,00	0,00	0,00	0,00	0,00
4020500 - Contributi agli investimenti dall'Unione Europea e dal Resto del Mondo	0,00	0,00	0,00	0,00	0,00
Totale Tipologia 0200	315.671,73	115.671,73	-200.000,00	0,00	115.671,73
4040100 - Alienazione di beni materiali	1.036.500,00	470.697,42	-565.802,58	470.697,42	0,00
Totale Tipologia 0400	1.036.500,00	470.697,42	-565.802,58	470.697,42	0,00
4050300 - Entrate in conto capitale dovute a rimborsi, recuperi e restituzioni di somme non dovute o incassate in eccesso	0,00	0,00	0,00	0,00	0,00
4050400 - Altre entrate in conto capitale n.a.c.	0,00	0,00	0,00	0,00	0,00
Totale Tipologia 0500	0,00	0,00	0,00	0,00	0,00

Totale Titolo 4	1.352.171,73	586.369,15	-765.802,58	470.697,42	115.671,73
Titolo 6 - Accensione di prestiti					
Tipologia 0300 - Accensione Mutui e altri finanziamenti a medio lungo termine					
6030100 - Finanziamenti a medio lungo termine	0,00	0,00	0,00	0,00	0,00
Totale Tipologia 0300	0,00	0,00	0,00	0,00	0,00
Totale Titolo 6	0,00	0,00	0,00	0,00	0,00
TOTALE ENTRATE STRAORDINARIE	3.006.171,73	2.151.564,47	-854.607,26	1.554.414,76	597.149,71

SPESE STRAORDINARIE

	<i>Assestato</i>	<i>Impegnato</i>	<i>F.P.V.</i>	<i>Minori Spese</i>	<i>Pagato</i>	<i>Da riportare</i>
Titolo 1 - Spese correnti						
101 - Redditi da lavoro dipendente	18.700,00	0,00	0,00	18.700,00	0,00	0,00
102 - Imposte e tasse a carico dell'ente	1.300,00	0,00	0,00	1.300,00	0,00	0,00
103 - Acquisto di beni e servizi	60.000,00	0,00	0,00	60.000,00	0,00	0,00
Totale Titolo 1	80.000,00	0,00	0,00	80.000,00	0,00	0,00
Titolo 2 - Spese in conto capitale						
202 - Investimenti fissi lordi e acquisto di terreni	2.117.921,62	1.651.557,59	0,00	466.364,03	885.704,16	765.853,43
203 - Contributi agli investimenti	414.666,00	414.666,00	0,00	0,00	207.333,34	207.332,66
205 - Altre spese in conto capitale	1.291.933,90	0,00	645.966,95	645.966,95	0,00	0,00
Totale Titolo 2	3.824.521,52	2.066.223,59	645.966,95	1.112.330,98	1.093.037,50	973.186,09
Titolo 3 - Spese per incremento di attività finanziarie						
301 - Acquisizioni di attività finanziarie	51.700,00	51.700,00	0,00	0,00	0,00	51.700,00
Totale Titolo 3	51.700,00	51.700,00	0,00	0,00	0,00	51.700,00
TOTALE SPESE STRAORDINARIE	3.956.221,52	2.117.923,59	645.966,95	1.192.330,98	1.093.037,50	1.024.886,09

7.7 ACQUISIZIONI E DIRITTI REALI DI GODIMENTO

ACQUISIZIONI

Descrizione	Importo	Atto	Note
ACQUISIZIONE AREE PISTA CICLOPEDONALE FONDOTOCE	€ 22.009,00	DECRETO DI ESPROPRIO N. 1/2017	
PERMUTA TERRENO PARCHEGGIO PUBBLICO "A" OSPEDALE CASTELLI CESSIONE MQ 90 Foglio 78 mappale 487 (ex 409) alla Sig.ra ROSSELLA SEVESO IN CAMBIO MQ 119 Foglio 78 mappale 484	€ -	Atto SEGRETARIO COMUNE DI VERBANIA Rep. N. 21537 del 169/09/2017 -	Permuta di area di proprietà comunale ed area di proprietà di privati
ACQUISIZIONE AREE Foglio 39 mappale 519 - Foglio 31 mappale 656 - 658	€ -	Atto Notaio AUCIELLO Rep. n. 2973 del 24/10/2017	Cessione gratuita di area in adempimento di obbligo nascente da convenzione urbanistica
DIRITTO DI SERVITU' PERPETUA DI PASSO PEDONALE E CARRAIO A CARICO STRADA PRIVATA Foglio 22 mappale 434	€ -	Atto Notaio TERRAGNI Rep. n. 28161 del 27/07/2017	Cessione gratuita di area in adempimento di obbligo nascente da convenzione urbanistica
ACQUISIZIONE AREE CEM	€ 494.456,30	Atto Notaio GRAMATICA Rep. n. 7257 del 21/12/2017	
	€ 516.465,30		

ALIENAZIONE

		Residui Iniziali	Maggiori/Minori Entrate	Incassato	Da Riportare	Assestato	Accertato	Maggiori/Minori Entrate	Incassato	Da Riportare
Cap. 5250/0	CESSIONE DIRITTI DI SUPERFICIE	0,00	0,00	0,00	0,00	20.000,00	20.605,89	605,89	20.605,89	0,00
Cap. 5250/100	SERVITU' SU BENI APPARTENENTI AL PATRIMONIO COMUNALE	0,00	0,00	0,00	0,00	0,00	0,00	0,00	0,00	0,00
Cap. 5300/100	PROVENTI ATC - DIRITTI SUPERFICIE L. 865	0,00	0,00	0,00	0,00	0,00	0,00	0,00	0,00	0,00
Cap. 5860/0	RIMOZIONE VINCOLI	0,00	0,00	0,00	0,00	10.000,00	4.444,73	-5.555,27	4.444,73	0,00
	TOTALE ALIENAZIONE DIRITTI REALI DI GODIMENTO	0,00	0,00	0,00	0,00	30.000,00	25.050,62	-4.949,38	25.050,62	0,00

PROSPETTO PLURIENNALE DELL'ACCERTATO PER L'ALIENAZIONE DI DIRITTI REALI DI GODIMENTO

		2014	2015	2016	2017
Cap. 5250/0	CESSIONE DIRITTI DI SUPERFICIE	17.943,45	16.677,24	13.372,35	20.605,89
Cap. 5250/0	DISMISSIONE DIRITTI DI SUPERFICIE	17.943,45	16.677,24	13.372,35	20.605,89
Cap. 5250/100	SERVITU' SU BENI APPARTENENTI AL PATRIMONIO COMUNALE	0,00	11.800,00	0,00	0,00
Cap. 5300/100	PROVENTI ATC - DIRITTI SUPERFICIE L. 865	0,00	0,00	0,00	0,00
Cap. 5860/0	RIMOZIONE VINCOLI	11.125,48	0,00	0,00	4.444,73
	TOTALE ALIENAZIONE DIRITTI REALI DI GODIMENTO	47.012,38	45.154,48	26.744,70	45.656,51

Nota: il prospetto prende in considerazione solo gli anni in cui vige l'attuale decreto D.Lgs. 118/11.

ALIENAZIONI PATRIMONIALI

Descrizione	Prezzo Vendita	Atto	Note
VENDITA APPARTAMENTO "CASE NUOVE" LOTTO 7 - foglio 75 mappale 489 sub 6 sub 24 sub 39 e relative coerenze appartamento, coerenze cantina e coerenze posto auto	€ 198.366,03	Atto SEGRETARIO COMUNE DI VERBANIA Rep. n. 21515 del 19/01/2017	
VENDITA APPARTAMENTO "CASE NUOVE" LOTTO 12 - foglio 75 mappale 489 sub 13 sub 44 sub 29 e relative coerenze appartamento, coerenze cantina e coerenze posto auto	€ 154.525,50	Atto Notaio CERVIA Rep. 22548 del 15/09/2017	
VENDITA IMMOBILE VIA REPUBBLICA/ANGOLO VIA CUBONI Foglio 13 mappale 241 sub 1 mappale 796 sub 1 - mappale 241 sub 2 e sub 3	€ 97.200,00	Atto Notaio SOLDANI Rep. n. 5361 7/07/2017	
RIMOZIONE VINCOLI Foglio 76 mappali 206 sub 35 e 206 sub 28	€ 4.444,72	Atto Notaio PALA Rep. N. 58708 del 14/12/2017	
CESSIONE DIRITTI DI SUPERFICIE Foglio 76 mappale 206 sub 35 e 28	€ 7.144,89	Atto Notaio PALA Rep. N. 58708 del 14/12/2017	
CESSIONE DIRITTO DI SUPERFICIE - COSTITUZIONE DI SERVITU' DI ELETTRODOTTO E SERVITU' DI PASSAGGIO	€ 654,00	Atto Notaio CERVIA Rep. 21418 del 19/06/2013	Rate annuali di € 654,00 dal 2013 al 2039
DIRITTI DI SUPERFICIE Foglio 74 mappale 6 - 7 - 8 - 275 - 276 - 146 - 344 - 16 - 17 - 18 - 343 Foglio 75 mappale 2 - 210 - 211 - 193 - 13 - 121	€ 12.807,00	Atto Notaio PALA Rep. N. 57470 del 09/02/2017	
INTERVENTI NEI CIMITERI VENDITA LOCULI E TOMBE	€ 75.202,00		
	€ 550.344,14		

7.8 PERMESSI DI COSTRUIRE

		Residui Iniziali	Maggiori/Minori Entrate	Incassato	Da Riportare	Assestato	Accertato	Maggiori/Minori Entrate	Incassato	Da Riportare
Cap. 6000/100	ONERI URBANIZZAZIONE	3.328,97	-3.328,97	0,00	0,00	910.900,00	929.570,83	0,00	929.570,83	0,00
Cap. 6000/500	MONETIZZAZIONE AREE STANDARD	7.762,91	-7.762,91	0,00	0,00	332.000,00	332.408,42	0,00	332.408,42	0,00
Cap. 6000/600	FONDO PER MONETIZZAZIONI PARCHEGGI - ROTATORIE	0,00	0,00	0,00	0,00	2.587,35	2.587,35	0,00	2.587,35	0,00
	TOTALE PERMESSI DI COSTRUIRE	11.091,88	-11.091,88	0,00	0,00	1.245.487,35	1.264.566,60	0,00	1.264.566,60	0,00

PROSPETTO PLURIENNALE DELL'ACCERTATO DA PERMESSI DI COSTRUIRE

		2014	2015	2016	2017
Cap. 6000/100	ONERI URBANIZZAZIONE	478.542,02	530.511,40	366.514,30	929.570,83
Cap. 6000/100	ONERI URBANIZZAZIONE - LICENZE EDILIZIE	478.542,02	530.511,40	366.514,30	929.570,83
Cap. 6000/500	MONETIZZAZIONE AREE STANDARD	388.385,66	381.815,53	269.523,89	332.408,42
Cap. 6000/600	FONDO PER MONETIZZAZIONI PARCHEGGI - ROTATORIE	157.508,82	89.616,83	0,00	2.587,35
	TOTALE ACCERTATO DA PERMESSI DI COSTRUIRE	1.502.978,52	1.532.455,16	1.002.552,49	2.194.137,43

Nota: il prospetto prende in considerazione solo gli anni in cui vige l'attuale decreto D.Lgs. 118/11.

7.9 RISORSE UMANE

La pianta organica del personale viene configurata, dal vigente ordinamento, come elemento strutturale correlato all'assetto organizzativo dell'ente per il quale è previsto un blocco delle assunzioni, a fronte dell'obbligo di assumere un'adeguata programmazione diretta a conseguire obiettivi di efficienza ed economicità della gestione.

Tali scelte programmatiche sono state recepite nel presente documento, prendendo come riferimento la composizione del personale in servizio nell'ultimo triennio, come desumibile dalle seguenti tabelle:

ANNO 2017			
Categoria	Posti	Posti	Posti
	dotazionali	coperti	vacanti
DIRIG.	5	4	1
D3	26	24	2
D1	30	26	3
C	124,5	105,5	20
B3	16	10	6
B1	14,1	13,1	1
TOTALE	215,6	182,6	33

+ Segretario Generale

ANNO 2016			
Categoria	Posti	Posti	Posti
	dotazionali	coperti	vacanti
DIRIG.	6	5	1
D3	26	23	3
D1	30	26	4
C	124	109	15
B3	16	13	3
B1	15	12	3
TOTALE	217	188	29

+ Segretario Generale

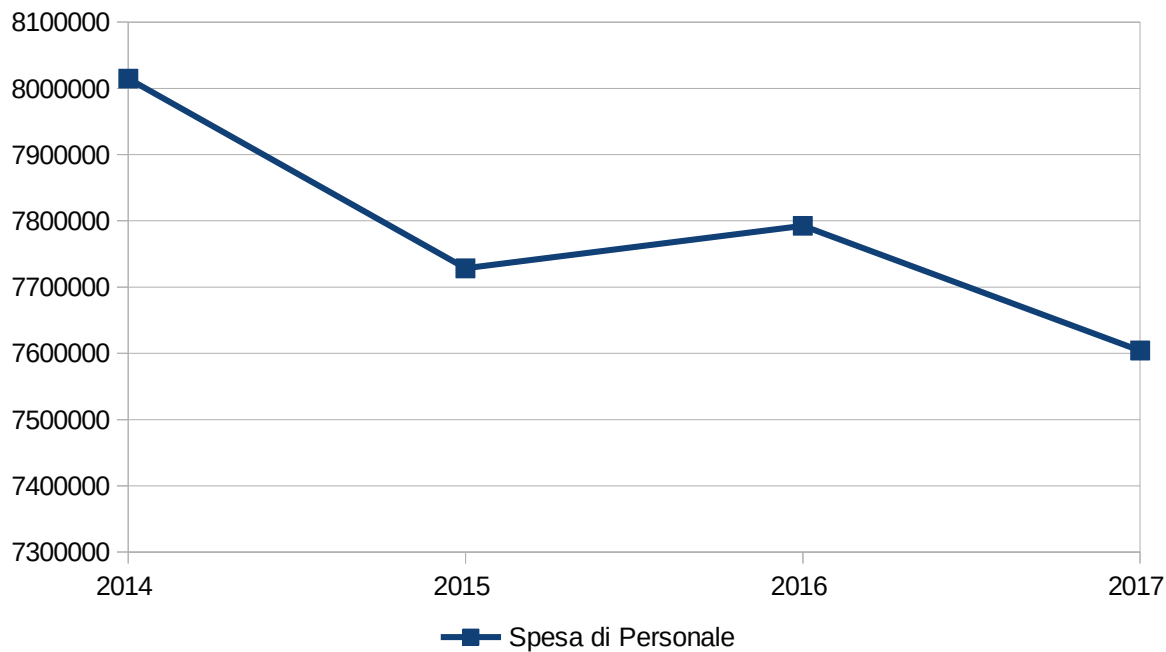
ANNO 2015			
Categoria	Posti	Posti	Posti
	dotazionali	coperti	vacanti
DIRIG.	6	5	1
D3	26	23	3
D1	30	26	4
C	127	115	12
B3	19	16	3
B1	15	13	2
TOTALE	223	198	25

+ Segretario Generale

7.10 ANDAMENTO PLURIENNALE DELLA SPESA DI PERSONALE

	2014	2015	2016	2017
Spesa di Personale	8.014.731,41	7.728.327,87	7.792.490,21	7.604.144,07

Nota: il prospetto prende in considerazione solo gli anni in cui vige l'attuale decreto D.Lgs. 118/11.



7.11 ANALISI DELLA SPESA PER L'ACQUISTO DI BENI E SERVIZI

	<i>Impegnato</i>	<i>Percentuale sul totale</i>	<i>Pagato</i>	<i>Percentuale sul totale</i>	<i>Da riportare</i>	<i>Percentuale di pagamento</i>
U.1.03.01.01.000 - Giornali, riviste e pubblicazioni	117.318,62	0,731%	106.239,62	0,825%	11.079,00	90,556%
U.1.03.01.02.000 - Altri beni di consumo	373.444,31	2,328%	290.914,82	2,260%	82.529,49	77,900%
U.1.03.01.03.000 - Flora e Fauna	0,00	0,000%	0,00	0,000%	0,00	0,000%
U.1.03.01.04.000 - Armi e materiale per usi militari, ordine pubblico, sicurezza	0,00	0,000%	0,00	0,000%	0,00	0,000%
U.1.03.01.05.000 - Medicinali e altri beni di consumo sanitario	889.212,77	5,543%	698.797,34	5,430%	190.415,43	78,586%
U.1.03.02.01.000 - Organi e incarichi istituzionali dell'amministrazione	210.796,46	1,314%	177.846,80	1,382%	32.949,66	84,369%
U.1.03.02.02.000 - Organizzazione eventi, pubblicità e servizi per trasferta	51.312,94	0,320%	47.417,48	0,368%	3.895,46	92,408%
U.1.03.02.03.000 - Agg di riscossione	90.389,00	0,563%	69.274,79	0,538%	21.114,21	76,641%
U.1.03.02.04.000 - Acquisto di servizi per formazione e addestramento del personale dell'ente	27.510,46	0,171%	17.772,40	0,138%	9.738,06	64,602%
U.1.03.02.05.000 - Utenze e canoni	1.616.061,00	10,073%	1.258.244,66	9,777%	357.816,34	77,859%
U.1.03.02.06.000 - Canoni per Progetti in Partenariato Pubblico-Privato	0,00	0,000%	0,00	0,000%	0,00	0,000%
U.1.03.02.07.000 - Utilizzo di beni di terzi	349.478,31	2,178%	313.048,67	2,432%	36.429,64	89,576%
U.1.03.02.08.000 - Leasing operativo	0,00	0,000%	0,00	0,000%	0,00	0,000%
U.1.03.02.09.000 - Manutenzione ordinaria e riparazioni	246.651,93	1,537%	177.793,81	1,381%	68.858,12	72,083%
U.1.03.02.10.000 - Consulenze	12.131,54	0,076%	10.188,42	0,079%	1.943,12	83,983%
U.1.03.02.11.000 - Prestazioni professionali e specialistiche	382.324,12	2,383%	210.657,02	1,637%	171.667,10	55,099%
U.1.03.02.12.000 - Lavoro flessibile, quota LSU e acquisto di servizi da agenzie di lavoro interinale	21.238,56	0,132%	6.106,81	0,047%	15.131,75	28,753%
U.1.03.02.13.000 - Servizi ausiliari per il funzionamento dell'ente	405.553,02	2,528%	348.465,54	2,708%	57.087,48	85,924%
U.1.03.02.14.000 - Servizi di ristorazione	0,00	0,000%	0,00	0,000%	0,00	0,000%
U.1.03.02.15.000 - Contratti di servizio pubblico	10.029.586,14	62,515%	8.349.524,23	64,877%	1.680.061,91	83,249%
U.1.03.02.16.000 - Servizi amministrativi	233.786,26	1,457%	137.921,34	1,072%	95.864,92	58,995%
U.1.03.02.17.000 - Servizi finanziari	6.944,35	0,043%	5.951,32	0,046%	993,03	85,700%

	<i>Impegnato</i>	<i>Percentuale sul totale</i>	<i>Pagato</i>	<i>Percentuale sul totale</i>	<i>Da riportare</i>	<i>Percentuale di pagamento</i>
U.1.03.02.18.000 - Servizi sanitari	87.923,85	0,548%	39.291,79	0,305%	48.632,06	44,688%
U.1.03.02.19.000 - Servizi informatici e di telecomunicazioni	51.539,60	0,321%	26.006,08	0,202%	25.533,52	50,458%
U.1.03.02.99.000 - Altri servizi	840.173,93	5,237%	578.338,35	4,494%	261.835,58	68,836%
TOTALE SPESE PER ACQUISTO DI BENI E SERVIZI	16.043.377,17	100,000%	12.869.801,29	100,000%	3.173.575,88	80,219%

CONTO ECONOMICO PATRIMONIALE

NOTA INTEGRATIVA DELLA GESTIONE ECONOMICO PATRIMONIALE 2017

L'articolo 2 del decreto legislativo 23 giugno 2011 n. 118 prevede, per gli Enti in Contabilità Finanziaria, l'adozione di un sistema contabile integrato che garantisca la rilevazione unitaria dei fatti gestionali nei loro profili finanziario ed economico-patrimoniale.

Nell'ambito di tale sistema integrato, la Contabilità Economico-Patrimoniale affianca la Contabilità Finanziaria, che costituisce il sistema contabile principale e fondamentale per fini autorizzatori e di rendicontazione dei risultati della gestione finanziaria, per rilevare i costi/oneri e i ricavi/proventi derivanti dalle transazioni poste in essere da una amministrazione pubblica (come definite nell'ambito del principio applicato della Contabilità finanziaria) al fine di:

- predisporre il conto economico per rappresentare le "utilità economiche" acquisite ed impiegate nel corso dell'esercizio, anche se non direttamente misurate dai relativi movimenti finanziari, e per alimentare il processo di programmazione;
- consentire la predisposizione dello Stato Patrimoniale (e rilevare, in particolare, le variazioni del Patrimonio dell'Ente che costituiscono un indicatore dei risultati della gestione);
- permettere l'elaborazione del Bilancio Consolidato di ciascuna Amministrazione Pubblica con i propri Enti e Organismi strumentali, aziende e società;
- predisporre la base informativa necessaria per la determinazione analitica dei costi;
- consentire la verifica nel corso dell'esercizio della situazione patrimoniale ed economica dell'Ente e del processo di provvista e di impiego delle risorse;
- conseguire le altre finalità previste dalla legge e, in particolare, consentire ai vari portatori d'interesse di acquisire ulteriori informazioni concernenti la gestione delle singole amministrazioni pubbliche.

Per consentire la rilevazione unitaria dei fatti gestionali nei loro profili finanziario ed economico-patrimoniale, le rilevazioni della Contabilità Finanziaria misurano il valore monetario dei costi/oneri sostenuti e dei ricavi/proventi conseguiti durante l'esercizio. Pur non esistendo una correlazione univoca fra le fasi dell'Entrata e della Spesa ed il momento in cui si manifestano i ricavi/proventi ed i costi/oneri nel corso dell'esercizio, i ricavi/proventi conseguiti sono rilevati in corrispondenza con la fase dell'Accertamento delle Entrate ed i costi/oneri sostenuti sono rilevati in corrispondenza con la fase della Liquidazione delle Spese.

Contestualmente, secondo il metodo contabile della partita doppia, avviene la variazione dei crediti (Accertamento) e dei debiti (Liquidazione) che costituiscono le variazioni patrimoniali dell'esercizio.

Costituiscono eccezione a tale principio:

- i costi derivanti dai trasferimenti e contributi (correnti, agli investimenti e in c/capitale) che sono rilevati in corrispondenza dell'Impegno della spesa;
- le Entrate dei titoli 5 "Entrate da riduzione di attività finanziaria", 6 "Accensione di prestiti", 7 "Anticipazioni da istituto tesoriere/cassiere" e 9 "Entrate per conto terzi e partite di giro", il cui accertamento determina solo la rilevazione di crediti e non di ricavi.
- le Spese del titolo 3 "Spese per incremento attività finanziarie", 4 "Rimborso Prestiti", 5 "Chiusura Anticipazioni ricevute da istituto tesoriere/cassiere" e 7 "Uscite per conto terzi e partite di giro", il cui Impegno determina solo la rilevazione di debiti e non di costi,
- le Entrate e le Spese relative al credito IVA e debito IVA, il cui accertamento e impegno/liquidazione determinano la rilevazione di crediti e debiti;
- la riduzione di depositi bancari che è rilevata in corrispondenza agli incassi per Prelievi da depositi bancari;
- l'incremento dei depositi bancari che è rilevata in corrispondenza ai pagamenti per Versamenti da depositi bancari.

La corretta applicazione del principio generale della competenza finanziaria è il presupposto indispensabile per una corretta rilevazione e misurazione delle variazioni economico-patrimoniali occorse durante l'esercizio e per consentire l'integrazione dei due sistemi contabili. L'integrazione dei sistemi di Contabilità Finanziaria ed Economico-Patrimoniale è favorita anche dall'adozione del Piano dei Conti integrato di cui all'articolo 4 del decreto legislativo 23 giugno 2011 n. 118, costituito dall'elenco delle articolazioni delle unità elementari del bilancio finanziario gestionale e dei conti economico-patrimoniali.

Anche se non rilevati dalla Contabilità Finanziaria, ai fini della determinazione del risultato economico dell'esercizio si considerano i seguenti componenti positivi e negativi:

- a) le quote di ammortamento relative alle immobilizzazioni materiali ed immateriali utilizzate;
- b) le eventuali quote di accantonamento ai fondi rischi ed oneri futuri. L'accantonamento ai fondi rischi ed oneri di competenza dell'esercizio è effettuato anche se i rischi e gli oneri sono conosciuti dopo la chiusura dell'esercizio fino alla data di approvazione della delibera del rendiconto della gestione;
- c) le perdite di competenza economica dell'esercizio;
- d) le perdite su crediti e gli accantonamenti al fondo svalutazione crediti;
- e) le rimanenze iniziali e finali di materie prime, semilavorati, prodotti in corso su ordinazione, incrementi di immobilizzazioni per lavori interni e prodotti finiti;
- f) le quote di costo/onere o di ricavo/provento corrispondenti ai ratei e risconti attivi e passivi di competenza economica dell'esercizio;
- g) le variazioni patrimoniali relative agli esercizi pregressi che si sono tradotte in oneri/costi e proventi/ricavi nel corso dell'esercizio, nonché ogni altro componente economico da contabilizzare nel rispetto del principio della competenza economica e della prudenza (ad esempio sopravvenienze e insussistenze).

Il conto economico è redatto secondo uno schema rigido (non modificabile) a struttura scalare (di provenienza civilistica) le cui voci sono classificate secondo la loro natura e raggruppate in totali parziali:

- Risultato della gestione operativa: è dato dal confronto tra i proventi e i costi della gestione che qualificano e identificano l'Ente, evidenziando quindi quanto i ricavi continuativi ed abituali coprono i rispettivi costi.
- Risultato della gestione finanziaria: contrappone i proventi e i costi derivanti da società controllate, partecipate o da immobilizzazioni finanziarie quali utili, dividendi o interessi attivi e passivi.
- Risultato delle rettifiche finanziarie: separato dal risultato di cui sopra, riporta le variazioni straordinarie e le svalutazione dei crediti di titoli finanziari.
- Risultato della gestione straordinaria: la sezione accoglie i proventi e i costi non originariamente previsti (quali le insussistenze o le sopravvenienze di crediti e debiti) o che risultano avere carattere non ricorrente (ad esempio plusvalenze o minusvalenze a seguito di dismissioni o alienazioni patrimoniali).
- - Risultato economico dell'esercizio: rappresenta la differenza positiva o negativa tra il totale dei proventi/ricavi e il totale degli oneri/costi.

1 - CONTO ECONOMICO PLURIENNALE

Voce di Stampa		2015	2016	2017
	A) COMPONENTI POSITIVI DELLA GESTIONE	0,00	0,00	0,00
1	Proventi da tributi	18.837.375,93	17.584.652,47	17.922.216,42
2	Proventi da fondi perequativi	2.129.775,63	2.707.440,41	2.754.083,66
3	Proventi da trasferimenti e contributi	3.259.237,93	2.817.845,46	2.585.690,09
a	Proventi da trasferimenti correnti	1.965.169,39	1.667.431,00	1.677.182,65
b	Quota annuale di contributi agli investimenti	1.294.068,54	1.150.414,46	908.507,44
c	Contributi agli investimenti	0,00	0,00	0,00
4	Ricavi delle vendite e prestazioni e proventi da servizi pubblici	7.449.910,38	7.669.742,55	7.211.762,26
a	Proventi derivanti dalla gestione dei beni	2.926.618,17	2.856.102,05	2.459.537,95
b	Ricavi della vendita di beni	1.135.890,41	1.074.581,19	1.010.333,26
c	Ricavi e proventi dalla prestazione di servizi	3.387.401,80	3.739.059,31	3.741.891,05
5	Variazioni nelle rimanenze di prodotti in corso di lavorazione, etc. (+/-)	0,00	0,00	0,00
6	Variazione dei lavori in corso su ordinazione	0,00	0,00	0,00
7	Incrementi di immobilizzazioni per lavori interni	0,00	0,00	0,00
8	Altri ricavi e proventi diversi	1.900.373,36	2.227.819,51	2.785.059,77
	TOTALE COMPONENTI POSITIVI DELLA GESTIONE (A)	33.576.673,23	33.007.500,40	33.258.812,20
	B) COMPONENTI NEGATIVI DELLA GESTIONE	0,00	0,00	0,00
9	Acquisto di materie prime e/o beni di consumo	1.375.056,67	1.297.367,75	1.289.951,58
10	Prestazioni di servizi	14.915.091,89	14.204.332,58	14.102.318,97
11	Utilizzo beni di terzi	125.194,94	355.693,16	342.985,10
12	Trasferimenti e contributi	4.731.348,83	3.700.335,85	4.449.995,56
a	Trasferimenti correnti	4.408.179,81	3.488.409,00	3.851.282,06
b	Contributi agli investimenti ad altre Amministrazioni pubb.	85.300,00	51.926,85	436.666,00
c	Contributi agli investimenti ad altri soggetti	237.869,02	160.000,00	162.047,50
13	Personale	7.284.352,77	7.298.065,70	7.182.108,55
14	Ammortamenti e svalutazioni	2.724.884,43	3.567.255,85	5.279.820,76
a	Ammortamenti di immobilizzazioni Immateriali	200.426,84	204.546,43	204.267,82
b	Ammortamenti di immobilizzazioni materiali	2.524.457,59	3.362.709,42	3.385.384,80
c	Altre svalutazioni delle immobilizzazioni	0,00	0,00	0,00
d	Svalutazione dei crediti	0,00	0,00	1.690.168,14
15	Variazioni nelle rimanenze di materie prime e/o beni di consumo (+/-)	-1.293,03	19.449,61	-3.628,89
16	Accantonamenti per rischi	0,00	130.000,00	50.000,00
17	Altri accantonamenti	870.402,58	613.346,64	587.366,96
18	Oneri diversi di gestione	504.568,16	445.773,23	610.492,65
	TOTALE COMPONENTI NEGATIVI DELLA GESTIONE (B)	32.529.607,24	31.631.620,37	33.891.411,24
	DIFFERENZA FRA COMP. POSITIVI E NEGATIVI DELLA GESTIONE (A-B)	1.047.065,99	1.375.880,03	-632.599,04

	C) PROVENTI ED ONERI FINANZIARI	0,00	0,00	0,00
	<u>Proventi finanziari</u>	0,00	0,00	0,00
19	Proventi da partecipazioni	0,00	0,00	0,00
	<i>a</i> da società controllate	0,00	0,00	0,00
	<i>b</i> da società partecipate	0,00	0,00	0,00
	<i>c</i> da altri soggetti	0,00	0,00	0,00
20	Altri proventi finanziari	21.834,57	440,52	0,00
	Totale proventi finanziari	21.834,57	440,52	0,00
	<u>Oneri finanziari</u>	0,00	0,00	0,00
21	Interessi ed altri oneri finanziari	1.781.942,28	1.650.595,63	1.558.254,34
	<i>a</i> Interessi passivi	1.781.942,28	1.650.595,63	1.558.254,34
	<i>b</i> Altri oneri finanziari	0,00	0,00	0,00
	Totale oneri finanziari	1.781.942,28	1.650.595,63	1.558.254,34
	TOTALE PROVENTI ED ONERI FINANZIARI (C)	-1.760.107,71	-1.650.155,11	-1.558.254,34
	D) RETTIFICHE DI VALORE ATTIVITA' FINANZIARIE	0,00	0,00	0,00
22	Rivalutazioni	0,00	0,00	0,00
23	Svalutazioni	0,00	0,00	0,00
	TOTALE RETTIFICHE (D)	0,00	0,00	0,00
	E) PROVENTI ED ONERI STRAORDINARI	0,00	0,00	0,00
24	Proventi straordinari	1.178.160,10	2.225.895,71	5.698.536,00
	<i>a</i> Proventi da permessi di costruire	0,00	288.030,76	570.000,00
	<i>b</i> Proventi da trasferimenti in conto capitale	0,00	21.426,00	2.500,00
	<i>c</i> Sopravvenienze attive e insussistenze del passivo	768.145,41	600.870,95	3.917.576,55
	<i>d</i> Plusvalenze patrimoniali	37.927,24	976.425,79	168.301,57
	<i>e</i> Altri proventi straordinari	372.087,45	339.142,21	1.040.157,88
	Totale proventi straordinari	1.178.160,10	2.225.895,71	5.698.536,00
25	Oneri straordinari	2.882.114,13	1.777.740,35	3.820.201,37
	<i>a</i> Trasferimenti in conto capitale	0,00	0,00	0,00
	<i>b</i> Sopravvenienze passive e insussistenze dell'attivo	2.882.114,13	1.730.661,77	347.377,99
	<i>c</i> Minusvalenze patrimoniali	0,00	0,00	3.472.823,38
	<i>d</i> Altri oneri straordinari	0,00	47.078,58	0,00
	Totale oneri straordinari	2.882.114,13	1.777.740,35	3.820.201,37
	TOTALE PROVENTI ED ONERI STRAORDINARI (E)	-1.703.954,03	448.155,36	1.878.334,63
	RISULTATO PRIMA DELLE IMPOSTE (A-B+C+D+E)	-2.416.995,75	173.880,28	-312.518,75
26	Imposte (*)	430.513,58	434.867,93	404.930,13
27	RISULTATO DELL'ESERCIZIO	-2.847.509,33	-260.987,65	-717.448,88

I nuovi criteri dispongono di contabilizzare nel "Risultato della Gestione" voci che in precedenza transitavano solo nel Conto del Patrimonio, nonché costi che prima erano ricompresi nella sola gestione straordinaria.

Si evidenzia che in applicazione del nuovo principio contabile le entrate da trasferimenti di capitale vincolate alla realizzazione di investimenti costituiscono componenti positivi di reddito che a fine esercizio vengono riscontati consentendo la sterilizzazione delle quote di ammortamento delle immobilizzazioni che hanno finanziato per un importo proporzionale.

Fanno eccezione i permessi di costruire che, pur finanziando investimenti, transitano nello stato patrimoniale in un'apposita riserva di capitale nonostante la restituzione degli oneri di urbanizzazione dia luogo alla rilevazione di costi per oneri straordinari.

E' evidente che se i permessi di costruire transitassero nel conto economico con lo stesso meccanismo contabile degli altri contributi agli investimenti, si avrebbe un miglioramento del risultato economico della gestione.

La voce Imposte, che nel nuovo modello è indicata a parte, corrisponde all'Imposta Regionale sulle Attività Produttive, che prima era contabilizzata tra i costi della gestione.

Questa diversa collocazione contabile ha risvolti significativi sulla determinazione dei risultati economici particolari che esprimono il contributo delle diverse aree della gestione (tipica o caratteristica dell'ente, finanziaria, straordinaria) alla redditività generale nonché sullo Stato Patrimoniale.

Sono evidenziati i componenti positivi e negativi dell'attività dell'ente, rettificati al fine di consentire la dimensione economica dei valori finanziari riferiti alla gestione di competenza, le insussistenze e sopravvenienze derivanti dalla gestione dei residui e gli elementi economici non rilevati nel conto del bilancio.

Il risultato dell'esercizio, pari ad € - 717.448,88 (al netto delle imposte per € 404.930,13 per IRAP), può essere analizzato scomponendo la gestione complessiva dell'ente in tre aree, al fine di evidenziare:

Il risultato della gestione, che corrisponde alla gestione tipica dell'ente, connessa sia all'attività istituzionale che alla gestione dei servizi a domanda individuale e dei servizi in economia, determinato per differenza tra le risorse acquisite attraverso l'esercizio dell'autonomia tributaria e tariffaria riconosciuta al Comune e i trasferimenti da altri enti, da un lato, e gli oneri e i costi sostenuti per il funzionamento della struttura comunale e per l'erogazione dei servizi, dall'altro. L'importo risulta pari a € - **632.599,04**.

COMPONENTI POSITIVI DELLA GESTIONE.

A1) PROVENTI DA TRIBUTI per € 17.922.216,42. La voce comprende i proventi di natura tributaria (imposte, tasse, addizionali, tasi, tari, ecc.) di competenza economica dell'esercizio, accertati in entrata nella contabilità finanziaria al Titolo 1 Tipologia 101.

A2) PROVENTI DA FONDI PEREQUATIVI per € 2.754.083,66. La voce comprende i proventi di natura tributaria derivanti da fondi perequativi (Fondo Solidarietà Comunale) di competenza economica dell'esercizio, accertati in entrata nella contabilità finanziaria al Titolo 1 Tipologia 301.

A3a) PROVENTI DA TRASFERIMENTI CORRENTI per € 1.677.182,65. La voce comprende tutti i proventi relativi alle risorse finanziarie correnti trasferite all'ente dallo Stato, dalla Regione, da organismi comunitari e internazionali e da altri enti del settore pubblico accertati in entrata nella contabilità finanziaria al Titolo 2 (Tipologia 101).

A3b) QUOTA ANNUALE DI CONTRIBUTI AGLI INVESTIMENTI per € 908.507,44. Rileva la quota di competenza dell'esercizio di contributi agli investimenti accertati dall'ente, destinati ad investimenti, interamente sospesi nell'esercizio in cui il credito è stato accertato. La quota di competenza dell'esercizio è definita in conformità con il piano di ammortamento del cespite cui il contributo si riferisce e ne rettifica indirettamente l'ammortamento. Pertanto, la quota di ammortamento del bene finanziato è "sterilizzata" annualmente utilizzando una parte del contributo. Il provento originato dalla sospensione del contributo in conto investimenti è annualmente ridotto a fronte della rilevazione di un provento (quota annuale contributi agli investimenti) di importo proporzionale alla quota di ammortamento del bene finanziato. In tal modo l'effetto sul risultato di gestione della componente economica negativa (ammortamento) è "sterilizzato" annualmente mediante l'imputazione della componente economica positiva (Quota annuale di contributi agli investimenti).

A4) RICAVI DELLE VENDITE E PRESTAZIONI E PROVENTI DA SERVIZI PUBBLICI per un totale di € 7.211.762,26. Vi rientrano tutti i proventi derivanti dall'erogazione dei servizi pubblici, siano essi istituzionali, a domanda individuale o produttivi, di competenza economica dell'esercizio, nonché i ricavi relativi alla gestione dei beni iscritti tra le immobilizzazioni dello stato patrimoniale. Per conciliare il dato finanziario con quello economico, gli accertamenti delle relative entrate extra-tributarie rilevanti ai fini dell'imposta sul valore aggiunto gestiti in contabilità fiscale dall'Ente, subiscono rettifiche per effetto dell'importo dell'iva a debito, poiché l'iva non costituisce una componente di ricavo ma un debito verso l'erario.

A4a) Proventi derivanti dalla gestione dei beni per € 2.459.537,95. La voce comprende gli accertamenti in entrata nella contabilità finanziaria al Titolo 3 Tipologia 100, al netto dell'iva a debito.

A4b) Ricavi della vendita dei beni per € 1.010.333,26. La voce comprende gli accertamenti in entrata nella contabilità finanziaria al Titolo 3 Tipologia 100, al netto dell'iva a debito.

A4c) Ricavi e proventi dalla prestazione di servizi per € 3.741.891,05. La voce comprende gli accertamenti in entrata nella contabilità finanziaria al Titolo 3 Tipologia 100, al netto dell'iva a debito.

A8) ALTRI RICAVI E PROVENTI DIVERSI per Euro 2.785.059,77. Si tratta di una voce avente natura residuale, relativa a proventi di competenza economica dell'esercizio, non riconducibili ad altre voci del conto economico e che non rivestono carattere straordinario. La voce comprende accertamenti in competenza finanziaria al Titolo 3 Tipologia 200 (proventi derivanti dall'attività di controllo e repressione delle irregolarità e degli illeciti) e al Titolo 3 Tipologia 500 (rimborsi e altre entrate correnti).

COMPONENTI NEGATIVI DELLA GESTIONE.

B9) ACQUISTO DI MATERIE PRIME E/O BENI DI CONSUMO per € 1.289.951,58.

La voce comprende i costi per l'acquisto di materie prime, merci e beni di consumo necessari al funzionamento dell'attività ordinaria dell'ente. Sono rilevate le liquidazioni 2017 (su impegni 2017), le fatture da ricevere (liquidazioni 2018 su impegni 2017) e i documenti da ricevere (impegni 2017 a residuo). Con riferimento alle sole attività rilevanti ai fini IVA svolte dall'ente e gestite in contabilità fiscale, non sono incluse in tale voce le imposte recuperabili come l'iva, che costituisce credito verso l'erario nello Stato Patrimoniale. I costi inseriti in questa voce derivano dalle spese rilevate nella contabilità finanziaria al Titolo 1 Macroaggregato 103 della Spesa.

B12a) TRASFERIMENTI CORRENTI per € 3.851.282,06. La voce comprende gli oneri per le risorse finanziarie correnti trasferite dall'ente ad altre amministrazioni pubbliche o a privati in assenza di una controprestazione, quali ad esempio le semplici movimentazioni finanziarie ed i contributi a fondo perduto o in conto esercizio per l'attività svolta da enti che operano per la popolazione e il territorio. La voce comprende i costi al Titolo 1 della Spesa Macroaggregato 104 Trasferimenti Correnti e al Macroaggregato 101 alla voce Contributi Sociali Figurativi.

Si precisa che i trasferimenti correnti generano costi con l'evento innescante impegno di spesa mentre le altre tipologie con l'evento liquidazione.

B12b) CONTRIBUTI AGLI INVESTIMENTI AD ALTRE AMMINISTRAZIONI PUBBLICHE per € 436.666,00. Questa voce comprende i contributi agli investimenti che costituiscono costi di carattere straordinario di competenza economica dell'esercizio. Gli oneri rilevati derivano dalle corrispondenti spese impegnate in contabilità finanziaria e comprende gli impegni al Titolo 2 della Spesa, Macroaggregato 203 relativi a lavori di adeguamento centro trattamento rifiuti Mergozzo per € 414.666,00 e contributi alle parrocchie per € 22.000,00.

B12c) CONTRIBUTI AGLI INVESTIMENTI AD ALTRI SOGGETTI per € 162.047,50. Questa voce comprende i contributi agli investimenti che costituiscono costi di carattere straordinario di competenza economica dell'esercizio e derivano dalle corrispondenti spese impegnate in contabilità finanziaria al Titolo 2 Macroaggregato 203 della Spesa, alle voci Contributi agli investimenti a famiglie, imprese e istituzioni sociali private; nello specifico, interventi per bandi di riqualificazione energetica, progetti del bilancio partecipato.

B13) PERSONALE per € 7.182.108,55. In questa voce sono iscritti tutti i costi sostenuti nell'esercizio per il personale dipendente (retribuzione, straordinari, indennità, oneri previdenziali ed assicurativi a carico dell'ente, gli accantonamenti riguardanti il personale, trattamento di fine rapporto e simili), rilevati in contabilità finanziaria al Titolo 1 Macroaggregato 101 della Spesa. La voce non comprende la relativa IRAP (Imposta Regionale sulle Attività Produttive), che deve essere rilevata nella voce "Imposte".

B14) AMMORTAMENTI E SVALUTAZIONI per un importo totale di € 5.279.820,76, relativi alle quote di ammortamento delle immobilizzazioni immateriali **B14a) per € 204.267,82** e immobilizzazioni materiali **B14b) per € 3.385.384,80**, così come risultanti dagli inventari patrimoniali riclassificati secondo le nuove tipologie inventariali "armonizzate". Si precisa che gli ammortamenti sono quantificati applicando alle consistenze dell'inventario al 31/12/2017 le percentuali indicate al punto 4.18 del principio contabile applicato concernente la contabilità economica patrimoniale degli enti in contabilità finanziaria. **Alla voce B14d)** è rilevato l'accantonamento al fondo svalutazione crediti.

B15) VARIAZIONI NELLE RIMANENZE DI MATERIE PRIME E/O BENI DI CONSUMO per € - 3.628,89. In tale voce rientra la variazione delle rimanenze di beni acquistati, destinati allo scambio (nella fattispecie per l'acquisto di farmaci, parafarmaci e altri beni destinati alla rivendita della Farmacia Comunale) e non utilizzati alla chiusura dell'esercizio. Il criterio applicato è quello del costo. Nel conto economico viene indicata la differenza tra le rimanenze finali di € 126.857,06 e le rimanenze iniziali di € 123.228,17: nel 2017 si è registrato un incremento di € 3.628,89 confermato dalle registrazioni di magazzino della farmacia comunale.

B16) ACCANTONAMENTI PER RISCHI per un importo di Euro 50.000,00. In questa voce sono rilevati gli accantonamenti risultanti dal Rendiconto della Gestione 2017, così come inseriti nella scomposizione del Risultato di Amministrazione, relativi a fondo contenziosi.

B17) ALTRI ACCANTONAMENTI per un importo di € **587.366,96**. In questa voce sono rilevati gli accantonamenti risultanti dal Rendiconto della Gestione 2017, così come inseriti nella scomposizione del Risultato di Amministrazione e secondo quanto disposto dai principi contabili, relativi:

- all'accantonamento al fondo copertura perdite società partecipate per euro 5.000,00;
- all'accantonamento al fondo per il trattamento di fine mandato al Sindaco per euro 1.673,32
- all'accantonamento al fondo per rinnovi contrattuali per euro 109.715,00
- all'accantonamento a fondi per adeguamento voce stato patrimoniale avanzo accantonato per euro 470.978,64

B18) ONERI DIVERSI DI GESTIONE per € **610.492,65**. E' una voce residuale nella quale vanno rilevate le liquidazioni per gli oneri e i costi della gestione di competenza economica dell'esercizio non classificabili nelle voci precedenti. Comprende i tributi diversi da imposte sul reddito, l'IRAP, le imposte di registro e bollo, queste ultime rettifiche in aumento dei risconti attivi iniziali pari ad € 1.592,04 (relativi a tasse di circolazione di competenza dell'esercizio derivanti dal rinvio fatto nel rendiconto 2016) ed in diminuzione dei risconti attivi finali pari ad € 1.703,57 relativi a tasse di circolazione sostenute nell'esercizio 2017 ma di competenza dell'esercizio successivo e da rinviare allo stesso con contropartita alla voce D2) Risconti attivi dell'attivo patrimoniale.

§

Il risultato della gestione finanziaria, che esprime quali componenti negativi di reddito, gli interessi per la remunerazione dei debiti contratti a finanziamento degli investimenti dell'ente mentre, sul fronte dei proventi, vi affluiscono gli interessi attivi sulla gestione dei conti correnti intestati all'ente. L'ammontare è pari ad € - **1.558.254,34** e risulta negativo per effetto degli interessi passivi su mutui e prestiti, ma migliorato rispetto all'esercizio precedente per effetto della progressiva riduzione del debito da finanziamento, grazie alle operazioni di estinzione anticipata dei mutui realizzate nel corso dell'esercizio. Esprime, sul fronte degli oneri, le ripercussioni economiche delle scelte di finanziamento degli investimenti attraverso il ricorso al capitale di terzi, determinando il costo dell'indebitamento.

C21a) INTERESSI ED ALTRI ONERI FINANZIARI per € **1.558.254,34** In tale voce si collocano le somme relative alle liquidazioni in c/competenza 2017 della contabilità finanziaria al Titolo 1 Macroaggregato 107 della Spesa (Interessi Passivi) per interessi passivi su mutui e prestiti a medio e lungo termine.

§

Il risultato della gestione straordinaria, per € **1.878.334,63**, è pari al saldo tra proventi ed oneri straordinari ed è determinato da più elementi, quali i componenti di reddito non riconducibili alle voci precedenti o voci estranee alla gestione caratteristica dell'ente.

PROVENTI ED ONERI STRAORDINARI.

E24a) PROVENTI DA PERMESSI DI COSTRUIRE per € **570.000,00**. La voce comprende quanto accertato in c/competenza nell'esercizio 2017 relativo alla quota del contributo per permesso di costruire destinato al finanziamento delle spese correnti.

E24b) PROVENTI DA TRASFERIMENTI IN CONTO CAPITALE per euro 2.500,00. La voce comprende quanto accertato al Titolo 4 dell'Entrata per trasferimenti di capitale; nello specifico, il rimborso dalla Regione Piemonte per la costituzione della Fondazione Centro Eventi il Maggiore.

E24c) SOPRAVVENIENZE ATTIVE E INSUSSISTENZE DEL PASSIVO per € 3.917.576,55. Sono incluse in questa sezione le sopravvenienze attive e le insussistenze del passivo derivanti da maggiori entrate o da economie di spesa rilevate anche in sede di riaccertamento dei residui che hanno comportato un aumento dei crediti o la cancellazione di debiti nello Stato Patrimoniale.

E24d) PLUSVALENZE PATRIMONIALI per € 168.301,57 derivanti dall'alienazione di diritti reali di godimento con atto di rogito registrato nel 2017. Il valore corrisponde alla differenza positiva, rilevabile dalle scritture inventariali, tra il valore di realizzo di alcuni cespiti rispetto al valore contabile nell'inventario (costo storico al netto delle quote di ammortamento già calcolate).

E24e) ALTRI PROVENTI STRAORDINARI per € 1.040.157,88.

E25b) SOPRAVVENIENZE PASSIVE E INSUSSISTENZE DELL'ATTIVO per € 347.377,99. Sono incluse in questa sezione le sopravvenienze passive e le insussistenze dell'attivo derivanti anche da cancellazioni di residui attivi in sede di riaccertamento e sopravvenienze passive (costi con competenza 2016 e retro).

E25c) MINUSVALENZE PATRIMONIALI per € 3.472.823,38. Sono incluse in questa sezione le variazioni rilevabili dalle scritture inventariali derivanti dallo scorporo ed adeguamento del relativo fondo ammortamento, come richiesto dal principio contabile applicato, del valore dei terreni da quello degli immobili sovrastanti per una quota pari al 20%.

E26) IMPOSTE. E' inserito l'importo di € 404.930,13 riferito all'Imposta regionale sulle attività produttive di competenza dell'esercizio rilevabile dalle liquidazioni al Titolo 1 Macroaggregato 102 della Spesa (imposte e tasse a carico dell'ente). Gli altri tributi sono contabilizzati nella voce oneri diversi di gestione.

2 - STATO PATRIMONIALE ATTIVO PLURIENNALE

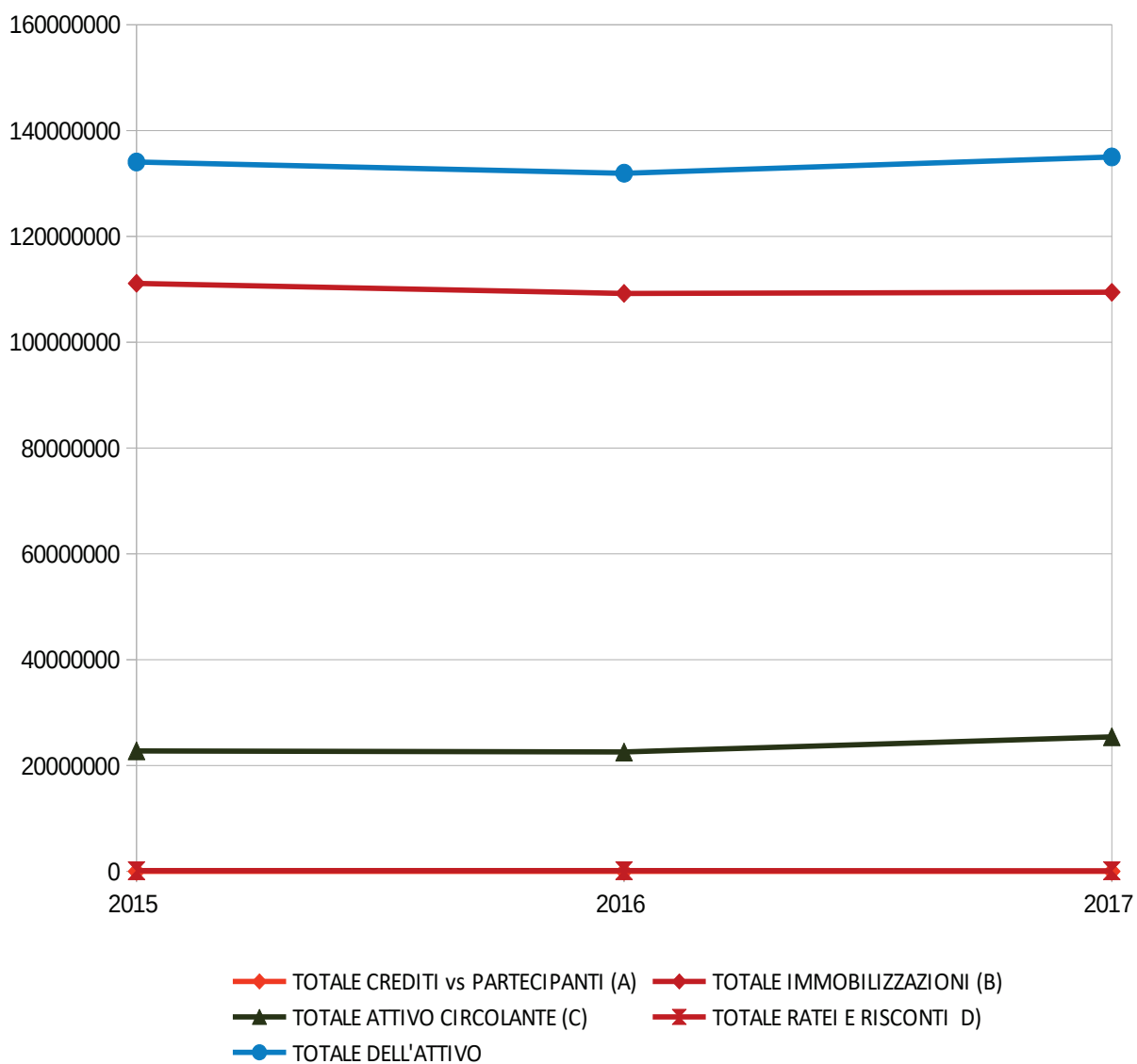
Voce di Stampa		2015	2016	2017
1	A) CREDITI vs.LO STATO ED ALTRE AMMINISTRAZIONI PUBBLICHE PER LA PARTECIPAZIONE AL FONDO DI DOTAZIONE	0,00	0,00	0,00
	TOTALE CREDITI vs PARTECIPANTI (A)	0,00	0,00	0,00
	B) IMMOBILIZZAZIONI	0,00	0,00	0,00
I	<u>Immobilizzazioni immateriali</u>	0,00	0,00	0,00
1	costi di impianto e di ampliamento	0,00	0,00	0,00
2	costi di ricerca sviluppo e pubblicit�	0,00	0,00	0,00
3	diritti di brevetto ed utilizzazione opere dell'ingegno	41.995,16	60.751,70	72.921,90
4	concessioni, licenze, marchi e diritti simile	0,00	0,00	0,00
5	avviamento	0,00	0,00	0,00
6	immobilizzazioni in corso ed acconti	0,00	0,00	0,00
9	altre	454.256,20	481.117,28	490.866,54
	Totale immobilizzazioni immateriali	496.251,36	541.868,98	563.788,44
II	<u>Immobilizzazioni materiali (3)</u>	0,00	0,00	0,00
1	Beni demaniali	41.096.244,23	40.507.374,55	39.913.293,89
1.1	Terreni	278.363,07	278.722,15	278.722,15
1.2	Fabbricati	0,00	0,00	183.598,77
1.3	Infrastrutture	0,00	740.128,12	1.394.419,09
1.9	Altri beni demaniali	40.817.881,16	39.488.524,28	38.056.553,88
III 2	Altre immobilizzazioni materiali (3)	62.250.710,73	61.442.906,97	60.752.446,50
2.1	Terreni	897.086,95	932.198,95	5.052.161,52
a	di cui in leasing finanziario	0,00	0,00	0,00
2.2	Fabbricati	60.510.467,19	58.888.927,36	53.930.234,10
a	di cui in leasing finanziario	0,00	0,00	0,00
2.3	Impianti e macchinari	265,78	16.227,93	57.077,59
a	di cui in leasing finanziario	0,00	0,00	0,00
2.4	Attrezzature industriali e commerciali	361.314,63	411.152,44	441.096,10
2.5	Mezzi di trasporto	50.981,20	30.892,20	39.286,54
2.6	Macchine per ufficio e hardware	43.595,08	45.196,46	65.498,56
2.7	Mobili e arredi	68.193,69	124.064,43	134.648,32
2.8	Infrastrutture	318.806,21	468.311,28	513.347,41
2.9	Diritti reali di godimento	0,00	0,00	0,00
2.99	Altri beni materiali	0,00	525.935,92	519.096,36
3	Immobilizzazioni in corso ed acconti	4.496.876,60	3.918.841,76	5.114.414,56
	Totale immobilizzazioni materiali	107.843.831,56	105.869.123,28	105.780.154,95
IV	<u>Immobilizzazioni Finanziarie (1)</u>	0,00	0,00	0,00
1	Partecipazioni in	2.791.983,61	2.809.226,27	3.101.044,92

	a	imprese controllate	2.570.494,93	2.587.737,59	1.339.137,32
	b	imprese partecipate	2.600,00	2.600,00	1.696.625,32
	c	altri soggetti	218.888,68	218.888,68	65.282,28
2		Crediti verso	0,00	0,00	0,00
	a	altre amministrazioni pubbliche	0,00	0,00	0,00
	b	imprese controllate	0,00	0,00	0,00
	c	imprese partecipate	0,00	0,00	0,00
	d	altri soggetti	0,00	0,00	0,00
3		Altri titoli	0,00	0,00	0,00
		Totale immobilizzazioni finanziarie	2.791.983,61	2.809.226,27	3.101.044,92
		TOTALE IMMOBILIZZAZIONI (B)	111.132.066,53	109.220.218,53	109.444.988,31
		C) ATTIVO CIRCOLANTE	0,00	0,00	0,00
I		Rimanenze	142.677,78	123.228,17	126.857,06
		Totale	142.677,78	123.228,17	126.857,06
II		<u>Crediti(2)</u>	0,00	0,00	0,00
1		Crediti di natura tributaria	4.551.194,38	4.702.120,58	5.767.995,16
	a	Crediti da tributi destinati al finanziamento della sanità	0,00	0,00	0,00
	b	Altri crediti da tributi	4.426.966,55	4.441.559,78	5.684.909,79
	c	Crediti da Fondi perequativi	124.227,83	260.560,80	83.085,37
2		Crediti per trasferimenti e contributi	5.209.975,71	3.758.747,21	6.582.050,99
	a	verso amministrazioni pubbliche	3.403.212,56	3.559.484,06	5.299.527,89
	b	imprese controllate	0,00	0,00	0,00
	c	imprese partecipate	0,00	0,00	0,00
	d	verso altri soggetti	1.806.763,15	199.263,15	1.282.523,10
3		Verso clienti ed utenti	2.408.565,32	2.118.835,62	1.430.728,45
4		Altri Crediti	1.774.032,54	1.071.212,97	2.308.979,34
	a	verso l'erario	0,00	0,00	0,00
	b	per attività svolta per c/terzi	105.242,99	54.462,42	50.788,62
	c	altri	1.668.789,55	1.016.750,55	2.258.190,72
		Totale crediti	13.943.767,95	11.650.916,38	16.089.753,94
III		<u>ATTIVITA' FINANZIARIE CHE NON COSTITUISCONO IMMOBILIZZI</u>	0,00	0,00	0,00
1		partecipazioni	0,00	0,00	0,00
2		altri titoli	0,00	0,00	0,00
		Totale attività finanziarie che non costituiscono immobilizzi	0,00	0,00	0,00
IV		<u>DISPONIBILITA' LIQUIDE</u>	0,00	0,00	0,00
1		Conto di tesoreria	8.290.929,70	10.414.172,70	9.068.817,19
	a	Istituto tesoriere	8.290.929,70	10.414.172,70	9.068.817,19
	b	presso Banca d'Italia	0,00	0,00	0,00
2		Altri depositi bancari e postali	407.033,24	384.325,91	145.075,91
3		Denaro e valori in cassa	0,00	0,00	0,00
4		Altri conti presso la tesoreria statale intestati all'ente	0,00	0,00	0,00
		Totale disponibilità liquide	8.697.962,94	10.798.498,61	9.213.893,10

		TOTALE ATTIVO CIRCOLANTE (C)	22.784.408,67	22.572.643,16	25.430.504,10
		D) RATEI E RISCONTI	0,00	0,00	0,00
1	Ratei attivi		0,00	0,00	0,00
2	Risconti attivi		142.377,23	145.196,40	129.759,63
		TOTALE RATEI E RISCONTI D)	142.377,23	145.196,40	129.759,63
		TOTALE DELL'ATTIVO	134.058.852,43	131.938.058,09	135.005.252,04

Nota: il prospetto prende in considerazione solo gli anni in cui vige l'attuale decreto D.Lgs. 118/11.

Stato Patrimoniale Attivo



STATO PATRIMONIALE - ATTIVO.

B) LE IMMOBILIZZAZIONI sono gli elementi del patrimonio destinati ad un uso durevole; sono iscritte nello stato patrimoniale al netto dei relativi fondi di ammortamento e trovano corrispondenza nelle risultanze inventariali dei beni mobili e immobili.

Fanno parte delle immobilizzazioni le seguenti sottocategorie:

BI) IMMOBILIZZAZIONI IMMATERIALI: con una consistenza finale pari ad **€ 563.788,44**.

I costi capitalizzati nelle immobilizzazioni immateriali riguardano incarichi professionali e consulenze di carattere progettistico, tecnico geologico, urbanistico e informatico e spese per acquisizione di software.

BII) IMMOBILIZZAZIONI MATERIALI, hanno una consistenza finale di **€ 105.780.154,95** di cui:

BII1) BENI DEMANIALI, pari ad Euro 39.913.293,89: in questa categoria rientrano i beni classificati come demanio dall'art. 822 e seguenti del codice civile e precisamente: il demanio stradale e relative pertinenze, i parcheggi, l'illuminazione pubblica, gli acquedotti, gli impianti di depurazione e le fognature, i cimiteri, i mercati, i giardini e i parchi pubblici.

BII2) ALTRE IMMOBILIZZAZIONI MATERIALI, pari ad € 60.752.446,50: appartengono a questa categoria i beni immobili destinati a sede d'ufficio pubblico o di pubblici servizi, gli edifici scolastici e tutti gli altri fabbricati destinati ad uso pubblico, le aree destinate dagli strumenti urbanistici ad insediamenti produttivi e ad edilizia residenziale pubblica, tutti i beni immobili soggetti alle norme del diritto comune – in quanto non direttamente destinati all'uso pubblico –, gli impianti e macchinari, le attrezzature industriali e commerciali, i mezzi di trasporto, le macchine per ufficio ed hardware, mobili e arredi, le infrastrutture ed infine i diritti reali di godimento.

BII2.2.99) ALTRI BENI MATERIALI pari ad € 519.096,36

Le variazioni di consistenza delle sopra riportate categorie sono principalmente determinate da incrementi dovuti ad acquisizioni a titolo oneroso o gratuito o da interventi di manutenzione straordinaria, classificati nelle tipologie patrimoniali a cui appartengono i beni in oggetto.

Le acquisizioni sono iscritte al costo di acquisto o, in caso di acquisizione gratuita, al valore periziato dagli uffici preposti.

I decrementi sono dovuti a cessioni a titolo oneroso o gratuito.

I valori delle immobilizzazioni sono al netto dei relativi fondi di ammortamento.

BIII3) IMMOBILIZZAZIONI IN CORSO ED ACCONTI per € 5.114.414,56.

In tale voce sono iscritti come incrementi le spese di acquisto, la realizzazione o la manutenzione straordinaria di opere pubbliche sui beni di proprietà dell'ente in attesa della fase di completamento dei lavori.

Al momento del rogito (acquisizioni) o del rilascio del certificato di collaudo/regolare esecuzione (nuova opera/manutenzione straordinaria), le spese in oggetto vengono prima caricate nel libro cespiti inventariabili e successivamente stornate dalla voce immobilizzazioni in corso ed acconti, come decrementi, con l'attribuzione alla voce patrimoniale di pertinenza.

BIV) IMMOBILIZZAZIONI FINANZIARIE.

Comprendono le partecipazioni dell'ente in imprese controllate, partecipate ed in altre imprese. Hanno un valore complessivo di **€ 3.101.044,92**.

C) L'ATTIVO CIRCOLANTE, pari ad **€ 25.430.504,10** comprende gli investimenti di carattere non durevole, in quanto destinati al consumo, allo scambio o all'incasso, soggetti quindi ad un costante rinnovo e sostituzione.

In particolare, l'attivo circolante contiene le seguenti voci:

CI) RIMANENZE: comprendono i beni destinati allo scambio non utilizzati nell'esercizio che parteciperanno alla formazione del risultato degli esercizi futuri. Il criterio applicato è quello del costo. Nello stato patrimoniale, l'importo iniziale di € 123.228,17 viene aumentato di € 3.628,89 (con contro partita in segno negativo nei costi del conto economico alla voce B15), pari all'incremento, confermato dalle registrazioni di magazzino della farmacia comunale, relativamente agli acquisti di farmaci, parafarmaci e altri beni destinati alla vendita). Pertanto le rimanenze finali ammontano ad **€ 126.857,06**.

CII) CREDITI: questa categoria rappresenta la posizione attiva dell'ente verso terzi per un importo di **€ 16.089.753,94**, derivanti dalla gestione ordinaria dell'ente.

La corretta applicazione del principio della competenza finanziaria garantisce, secondo quanto disposto dai nuovi principi contabili, la corrispondenza tra i residui attivi e l'ammontare dei crediti di funzionamento.

I crediti sono iscritti al valore nominale, ricondotto al presumibile valore di realizzo attraverso apposito fondo svalutazione portato a diretta diminuzione degli stessi in sede di predisposizione dello stato patrimoniale.

Per i crediti di dubbia e difficile esigibilità accertati nell'esercizio, è effettuato un accantonamento al relativo fondo, vincolando una quota dell'avanzo di amministrazione.

L'ammontare del fondo, la cui voce è rilevabile nella scomposizione del risultato di amministrazione in sede di chiusura del Rendiconto della Gestione 2017, è determinato, sulla base di quanto previsto dai principi contabili, in considerazione della dimensione degli stanziamenti relativi ai crediti che si prevede si formeranno nell'esercizio, della loro natura e dall'andamento delle riscossioni.

CIV) DISPONIBILITA' LIQUIDE: è evidenziato il fondo di cassa giacente presso l'Istituto Tesoriere al 31/12/2017 **pari ad € 9.068.817,19** oltre ad altri depositi per **€ 145.075,91** aperti presso l'Istituto Tesoriere (Mutuo Banca Popolare di Sondrio).

D) RATEI E RISCONTI i risconti attivi sono costi sostenuti in via anticipata di competenza di esercizi successivi. In sede di chiusura del bilancio consuntivo, i ricavi e i costi rilevati nel corso dell'esercizio sono rettificati rispettivamente con l'iscrizione di risconti attivi commisurati alla quota da rinviare alla competenza dell'esercizio successivo.

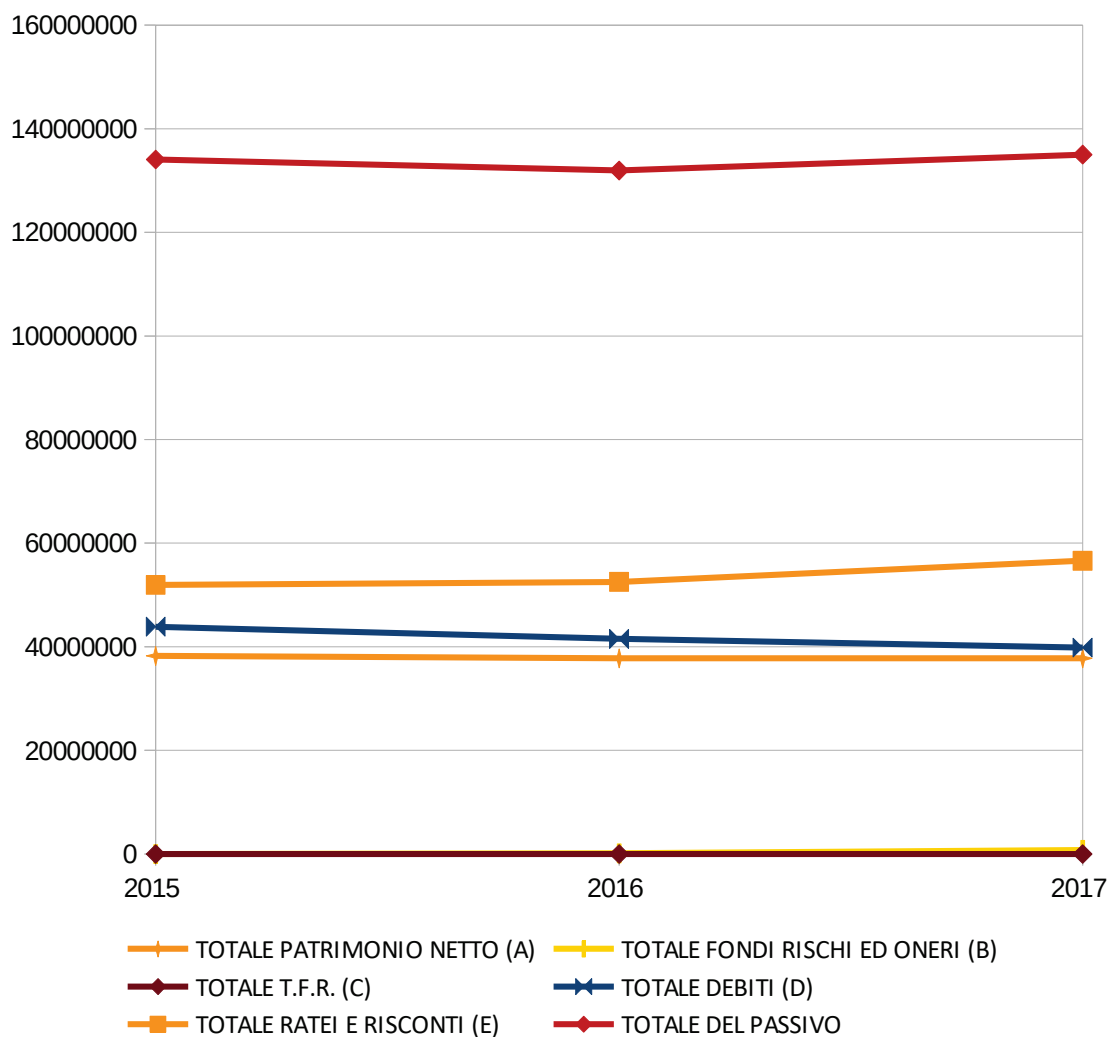
ALLA VOCE D2) SI RILEVA LA CONSISTENZA FINALE DI RISCONTI ATTIVI RELATIVI A QUOTE DI ASSICURAZIONE, TASSE DI CIRCOLAZIONE ED UTILIZZO BENI DI TERZI PER UN IMPORTO DI € 129.759,63 GIÀ COMMENTATI NELLA SEZIONE CONTO ECONOMICO 2017.

3 - STATO PATRIMONIALE PASSIVO PLURIENNALE

Voce di Stampa		2015	2016	2017
	A) PATRIMONIO NETTO	0,00	0,00	0,00
I	Fondo di dotazione	29.664.390,19	26.016.881,22	-69.879.210,54
II	Riserve	11.429.933,33	12.009.847,61	108.352.964,93
a	da risultato economico di esercizi precedenti	0,00	0,00	7.290.535,99
b	da capitale	0,00	303.750,02	538.868,67
c	da permessi di costruire	11.429.933,33	11.706.097,59	12.178.992,15
d	riserve indisponibili per beni demaniali e patrimoniali indisponibili e per i beni culturali	0,00	0,00	88.344.568,12
e	Altre riserve indisponibili	0,00	0,00	0,00
III	Risultato economico dell'esercizio	-2.847.509,33	-260.987,65	-717.448,88
	TOTALE PATRIMONIO NETTO (A)	38.246.814,19	37.765.741,18	37.756.305,51
	B) FONDI PER RISCHI ED ONERI	0,00	0,00	0,00
1	per trattamento di quiescenza	0,00	0,00	0,00
2	per imposte	0,00	0,00	0,00
3	altri	0,00	143.346,64	780.713,60
	TOTALE FONDI RISCHI ED ONERI (B)	0,00	143.346,64	780.713,60
	C) TRATTAMENTO DI FINE RAPPORTO	0,00	0,00	0,00
	TOTALE T.F.R. (C)	0,00	0,00	0,00
	D) DEBITI (1)	0,00	0,00	0,00
1	Debiti da finanziamento	36.170.626,97	33.706.126,62	31.764.954,27
a	prestiti obbligazionari	0,00	0,00	0,00
b	v/ altre amministrazioni pubbliche	0,00	0,00	0,00
c	verso banche e tesoriere	0,00	0,00	0,00
d	verso altri finanziatori	36.170.626,97	33.706.126,62	31.764.954,27
2	Debiti verso fornitori	4.699.627,18	4.408.702,37	3.392.522,95
3	Acconti	0,00	0,00	0,00
4	Debiti per trasferimenti e contributi	1.317.627,18	1.450.071,91	1.954.320,35
a	enti finanziati dal servizio sanitario nazionale	0,00	0,00	0,00
b	altre amministrazioni pubbliche	903.564,36	1.032.911,78	1.536.707,48
c	imprese controllate	34.620,75	29.112,08	0,00
d	imprese partecipate	25.000,00	0,00	0,00
e	altri soggetti	354.442,07	388.048,05	417.612,87
5	altri debiti	1.680.599,64	1.955.118,83	2.737.265,50
a	tributari	155.450,01	400.532,46	911.702,32
b	verso istituti di previdenza e sicurezza sociale	18.081,76	332.714,21	333.260,90
c	per attività svolta per c/terzi (2)	0,00	0,00	0,00
d	altri	1.507.067,87	1.221.872,16	1.492.302,28
	TOTALE DEBITI (D)	43.868.480,97	41.520.019,73	39.849.063,07

	E) RATEI E RISCONTI E CONTRIBUTI AGLI INVESTIMENTI	0,00	0,00	0,00
I	Ratei passivi	0,00	0,00	0,00
II	Risconti passivi	51.943.557,27	52.508.950,54	56.619.169,86
1	Contributi agli investimenti	51.915.080,03	52.480.473,30	56.590.692,61
a	da amministrazioni pubbliche	50.428.316,88	50.979.506,00	53.498.278,82
b	da altri soggetti	1.486.763,15	1.500.967,30	3.092.413,79
2	Concessioni pluriennali	28.477,24	28.477,24	28.477,25
3	Altri risconti passivi	0,00	0,00	0,00
	TOTALE RATEI E RISCONTI (E)	51.943.557,27	52.508.950,54	56.619.169,86
	TOTALE DEL PASSIVO	134.058.852,43	131.938.058,09	135.005.252,04
	CONTI D'ORDINE	0,00	0,00	0,00
	1) Impegni su esercizi futuri	8.755.760,55	7.396.998,69	11.853.201,72
	2) beni di terzi in uso	0,00	0,00	0,00
	3) beni dati in uso a terzi	0,00	0,00	0,00
	4) garanzie prestate a amministrazioni pubbliche	0,00	0,00	0,00
	5) garanzie prestate a imprese controllate	0,00	0,00	0,00
	6) garanzie prestate a imprese partecipate	0,00	0,00	0,00
	10) garanzie prestate a altre imprese	0,00	610.000,00	610.000,00
	TOTALE CONTI D'ORDINE	0,00	8.006.998,69	12.463.201,72

Stato Patrimoniale Passivo

**STATO PATRIMONIALE – PASSIVO.**

Il passivo patrimoniale è strutturato in modo da evidenziare la distinzione tra patrimonio netto e debiti. E' suddiviso nelle seguenti voci:

A) PATRIMONIO NETTO.

Il patrimonio netto finale pari ad **€ 37.756.305,51** è espressione della consistenza patrimoniale netta dell'ente e **rappresenta la sua capacità di autofinanziamento.**

Il nuovo principio contabile concernente la contabilità economico-patrimoniale, dispone che deve essere articolato nelle seguenti poste: Fondo di Dotazione e Riserve.

A1) FONDO DI DOTAZIONE per € - 69.879.210,54.

In applicazione del principio della contabilità economico patrimoniale n. 6.3, a decorrere dal rendiconto 2017, tra le riserve del patrimonio netto sono comprese le riserve indisponibili per beni demaniali e patrimoniali indisponibili e per i beni culturali.

L'adozione del principio contabile comporta una riclassificazione delle componenti del patrimonio netto, al fine di evidenziarne la quota costituita da beni indisponibili, non utilizzabile per far fronte alle passività dell'ente.

Si sottolinea che, a parità dei valori iscritti nell'attivo e nel passivo, il principio non determina una variazione del valore del patrimonio netto.

L'importo accantonato in tali riserve indisponibili è pari al valore dei beni demaniali, dei beni del patrimonio indisponibile e dei beni culturali iscritto nell'attivo patrimoniale (al netto dell'ammortamento, nei casi in cui è previsto).

Il Fondo di dotazione è stato ricalcolato per effetto delle modifiche ai principi contabili disposti dal DM 18 Maggio 2017, che fra l'altro ha ridefinito la composizione delle voci di patrimonio netto: Fondo e Riserve.

Il Fondo iniziale di € 26.016.881,22 è stato ridotto del valore dei beni demaniali e patrimoniali indisponibili e per i beni culturali introdotta dal citato DM confluito nella nuova posta "Riserve indisponibili per i beni demaniali e patrimoniali indisponibili e per i beni culturali" per € 88.344.568,12, e del valore del risultato economico di esercizi precedenti anch'esso confluito a riserva per € 7.551.523,64.

AII) RISERVE per € 108.352.964,93 costituiscono la parte del patrimonio netto che, in caso di perdita, è primariamente utilizzabile per la copertura, a garanzia del fondo di dotazione.

Si compone delle seguenti voci:

Risultato economico di esercizi precedenti per € 7.290.535,99; la voce è stata aggiornata con il risultato economico dell'esercizio 2016.

Riserve da capitale per € 538.868,67; la voce valorizza le movimentazioni delle riserve da rivalutazione per rettifiche valore immobilizzazioni finanziarie in imprese partecipate, collegate e altri soggetti.

Riserve da permessi di costruire per € 12.178.992,15; la voce è incrementata dalle somme accertate sulla competenza 2017, al netto della quota di permessi da costruire applicata a parte corrente, confluita a conto economico, nonché dai risconti da permessi di costruire.

Riserve indisponibili per beni demaniali e patrimoniali indisponibili e per i beni culturali per € 88.344.568,12; è stata valorizzata la nuova posta introdotta dal DM 18 Maggio 2017 già citato.

AIII) RISULTATO ECONOMICO DELL'ESERCIZIO, negativo per € - 717.448,88 che corrisponde alla differenza tra componenti positivi e negativi rappresentati nel Conto Economico 2017.

B3) FONDI PER RISCHI ED ONERI, pari ad € 780.713,60

Alla consistenza iniziale di € 143.346,64 per accantonamenti fatti a risultato di amministrazione anno 2016, nella chiusura del Rendiconto Finanziario 2017 si sono accantonati a fondo rischi ed oneri, in misura corrispondente ai vincoli sull'avanzo, € 50.000,00 per fondo rischi e passività potenziali, euro 5.000,00 per fondo copertura perdite società partecipate, € 1.673,32 per trattamento di fine mandato del Sindaco, € 109.715,00 per rinnovi contrattuali e € 470.978,64 per accantonamento a fondi per adeguamento voce stato patrimoniale all'avanzo accantonato, secondo quanto prescritto dai principi contabili.. Gli importi sono commisurati all'esborso che si stima di dover sostenere al momento della definizione delle controversie o al manifestarsi dell'evento per cui si sono accantonati.

D1) DEBITI DA FINANZIAMENTO: comprendono principalmente i debiti di finanziamento esigibili oltre l'esercizio (mutui e prestiti) pari ad **€ 31.764.954,27** determinati dalla somma algebrica del debito all'inizio dell'esercizio aumentati degli accertamenti sulle accensioni di prestiti effettuati nell'esercizio e diminuiti dei pagamenti per rimborso di prestiti. Sono compresi in questa voce anche debiti diversi per interessi verso finanziatori.

D2) DEBITI VS. FORNITORI in essere alla fine dell'esercizio 2017 per un importo di **€ 3.392.522,95**; rientrano in tale voce i debiti per acquisti di beni e servizi necessari per il funzionamento dell'ente. La voce considera, così come per gli altri debiti, i valori mantenuti a residuo nel bilancio finanziario perché considerati, in osservanza ai nuovi principi contabili della contabilità armonizzata, obbligazioni giuridicamente perfezionate ed esigibili, in quanto il servizio è stato reso o è avvenuto lo scambio di beni, in attesa dei pagamenti.

D4) DEBITI PER TRASFERIMENTI E CONTRIBUTI pari ad **€ 1.954.320,35**.

D5) ALTRI DEBITI pari ad **€ 2.737.265,50**, voce residuale che raccoglie i debiti tributari (compresi i debiti del Comune in qualità di sostituto d'imposta, allocati nel rendiconto finanziario tra i servizi c/terzi), verso istituti di previdenza e sicurezza sociale e per attività svolta per c/terzi.

E) RATEI E RISCONTI PASSIVI PER CONTRIBUTI AGLI INVESTIMENTI: sono costituiti dai contributi agli investimenti per una consistenza finale di **€ 56.619.169,86**. Si tratta di entrate finalizzate a spese di investimento, cioè destinate a finanziare fattori economici durevoli. Proprio per questa caratteristica i conferimenti sono considerati ricavi pluriennali che partecipano al risultato economico dell'esercizio attraverso quote di ammortamento calcolate per un importo corrispondente agli ammortamenti dei beni che hanno finanziato. La quota annuale dei contributi agli investimenti 2017 è rilevata tra i ricavi nel corso dell'esercizio in cui il relativo credito è stato accertato e sospesa alla fine dell'esercizio.

CONTI D'ORDINE.

Si segnala infine, che sono stati valorizzati:

- 1) gli impegni finanziari su esercizi futuri per un importo corrispondente al Fondo Pluriennale Vincolato di Spesa rilevato dalla contabilità finanziaria attraverso il Conto del Bilancio 2017, pari ad **€ 11.853.201,72**.
- 2) Le garanzie prestate ad altre imprese quali l'Associazione ASD Tennis Verbania per euro 400.000,00 e Società Canottieri Intra per euro 210.000,00. Rappresentano le garanzie fornite dal Comune di Verbania per mutui assunti da terzi (fidejussioni).

4 - APPROFONDIMENTI

4.1 QUADRATURA SINTETICA FINALE DEI CREDITI CON I RESIDUI ATTIVI

Si sintetizza di seguito la quadratura sui saldi finali, detraendo le voci per cui non è prevista una corrispondenza dai residui attivi e dal saldo dei crediti presenti nello Stato Patrimoniale.

In particolare verranno sottratti, ove esistenti, i seguenti crediti che non trovano corrispondenza tra i residui:

- IVA a credito, comprensiva della posta in sospensione
- Crediti stralciati dal Conto di Bilancio

Parimenti verranno sottratti, ove esistenti, i seguenti residui che non generano credito:

- Prelievi dai conti di tesoreria e dai depositi bancari
- Emissione di titoli obbligazionari
- Destinazione/reintegro di incassi vincolati

CREDITI			
<i>Conto</i>	<i>Descrizione</i>	<i>Segno</i>	<i>Importo</i>
10302	Crediti	+	18.926.272,45
10302010103004	IVA acquisti in sospensione/differita	-	44.992,24
	Totale crediti	=	18.881.280,21

RESIDUI ATTIVI			
<i>Piano Finanziario</i>	<i>Descrizione</i>	<i>Segno</i>	<i>Importo</i>
	Totale residui attivi riportati	+	19.026.356,12
E.5.04.07.01.001	Prelievi da depositi bancari	-	145.075,91
	Totale residui attivi	=	18.881.280,21

SQUADRATURA	0,00
--------------------	-------------

4.2 QUADRATURA SINTETICA FINALE DEI DEBITI CON I RESIDUI PASSIVI

Si sintetizza di seguito la quadratura sui saldi finali, detraendo le voci per cui non è prevista una corrispondenza dai residui passivi e dal saldo dei debiti presenti nello Stato Patrimoniale.

In particolare verranno sottratti, ove esistenti, i seguenti debiti che non trovano corrispondenza tra i residui:

- Mutui e altri finanziamenti
- IVA a debito, comprensiva della posta in sospensione

Parimenti verranno sottratti, ove esistenti, i seguenti residui che non generano debito:

- Versamenti ai conti di tesoreria e ai depositi bancari
- Rimborso di mutui e altri finanziamenti
- Destinazione/utilizzo di incassi vincolati
- Impegnato non liquidato a fronte del Macroaggregato "202 - Investimenti fissi lordi e acquisto di terreni"

<i>DEBITI</i>			
<i>Conto</i>	<i>Descrizione</i>	<i>Segno</i>	<i>Importo</i>
204	Debiti	+	39.849.063,07
20401040303001	Finanziamenti a medio / lungo termine da altre Imprese	-	-1.078.701,22
20401040304001	Finanziamenti a medio / lungo termine da Cassa Depositi e Prestiti Gestione CDP SpA	-	32.871.973,50
20401040305001	Finanziamenti a medio / lungo termine da Cassa Depositi e Prestiti - Gestione Tesoro	-	-28.318,01
20405060201001	IVA vendite in sospensione/differita	-	9.174,01
	Totale debiti	=	8.074.934,79

<i>RESIDUI PASSIVI</i>			
<i>Piano Finanziario</i>	<i>Descrizione</i>	<i>Segno</i>	<i>Importo</i>
	Totale residui passivi riportati	+	9.049.334,09
U.2.02.00.00.000	Impegnato non liquidato a fronte del Macroaggregato 202	-	974.399,30
	Totale residui passivi	=	8.074.934,79

SQUADRATURA	0,00
--------------------	-------------

4.3 ELENCO DEGLI ORGANISMI, ENTI STRUMENTALI E SOCIETÀ CONTROLLATE E PARTECIPATE

Come previsto dall'art. 3 commi 27, 28 e 29 della legge n. 244 del 27.12.2010, l'Ente ha approvato una delibera con cui ha provveduto ad definire le società partecipate, controllate e gli Enti strumentali facenti capo al gruppo Amministrazione Pubblica. Di seguito se ne riportano gli estremi identificativi.

Si segnala inoltre che è stato effettuato con esito positivo il riscontro dei crediti e dei debiti con i propri Enti e società. I prospetti di conciliazione sono stati sottoscritti dal revisore dei conti, dai rispettivi collegi sindacali e dal dirigente dei servizi finanziari e sono stati depositati agli atti dell'Ufficio Bilancio ed allegati alla presente relazione.

ELENCO ORGANISMI PARTECIPATI DEL COMUNE DI VERBANIA

ORGANISMI PARTECIPATI	SEDE	CODICE FISCALE	OGGETTO SOCIALE	QUOTA % partecipazione	
Partecipazioni in società Controllate					
S.P.V. S.r.l.	Via San bernardino, 50 – VERBANIA	01006620031	<i>La società ha per oggetto la gestione della detenzione della proprietà di reti ed impianti tecnologici relativi all'erogazione di servizi anche diversi da quelli affidati in gestione alla società stessa. Attività strumentali e connesse a quelle indicate e attività nel settore della produzione di energia.</i>	99,038%	Società fusa per incorporazione in Acqua Novara Vco S.p.A. - Delibera di C.C n. 132 del 29/09/2016
V.C.O. Formazione	Via XI Settembre, 5 – OMEGNA	01905580039	Promozione di attività di formazione anche in collaborazione con università, istituzioni scolastiche e con il sistema delle imprese (società senza scopo di lucro)	40,91%	
CONSER V.C.O. S.p.A.	Via Olanda, 55 – VERBANIA	93024180031	Gestione degli impianti tecnologici, di recupero e smaltimento dei rifiuti, ivi comprese le discariche di cui all'art. 10 c. 2 e 3 della L.R. del Piemonte 24/2002 e s.m.i. nonché l'erogazione dei servizi di gestione dei rifiuti urbani previsti dall'art. 10 c. 1 della predetta legge regionale	33,1264%	
V.C.O. SERVIZI S.p.A. in Liquidazione	Via Olanda, 55 – VERBANIA	02296480037	Esercizio non nei confronti del pubblico ai sensi di legge dell'attività di assunzione di partecipazioni in altre imprese e imprese esercenti attività industriale, commerciale o finanziaria, nonché esercenti attività di prestazione di servizi pubblici locali	44,2514%	
V.C.O. TRASPORTI S.r.l.	Via Olanda, 55 – VERBANIA	01792330035	Gestione dei servizi di trasporto pubblico su gomma e a fune e di mobilità urbana	44,2510%	Partecipazione indiretta attraverso la società VCO SERVIZI S.p.A. in liquidazione

ORGANISMI PARTECIPATI	SEDE	CODICE FISCALE	OGGETTO SOCIALE	QUOTA % partecipazione	
Partecipazioni in società partecipate					
LIDO DI SUNA S.r.l. in Liquidazione	Via Troubetzkoy, 3 – VERBANIA	01505600039	Gestione, manutenzione e custodia del complesso denominato "Lido di Suna"	25,00%	
ACQUA NOVARA V.C.O. S.p.A.	Via Fratelli Rossetti, 1 – NOVARA	02078000037	Gestione del servizio idrico integrato in tutte le sue fasi	2,470%	
BASSO TOCE IMPIANTI S.r.l.	Corso sempione, 202 – GRAVELLONA TOCE	84006730034	La società ha per oggetto la gestione della detenzione della proprietà di reti ed impianti tecnologici relativi al servizio idrico integrato. Attività strumentali e connesse e complementari a quelle sopra indicate	8,82%	Società fusa per incorporazione in Acqua Novara Vco S.p.A. - Delibera di CC n. 132 del 29/09/2016
Partecipazioni in altri soggetti:					
DISTRETTO TURISTICO DEI LAGHI S.c.r.l.	Corso Italia, 18 – STRESA	01648650032	Organizzazione a livello locale dell'attività di accoglienza, informazione ed assistenza turistica	6,39%	
BANCA POPOLARE ETICA Scarl	Piazzetta Forzatè, 2 – PADOVA	02622940233	Attività bancaria finalizzata allo sviluppo della finanza etica	0,007%	
COB – Consorzio Obbligatorio Unico di Bacino	Via Olanda, 55 – VERBANIA	02235970031	Gestione rifiuti e tariffa di igiene ambientale (TIA)	16,352%	
CONSORZIO DEI SERVIZI SOCIALI	Piazza Ranzoni, 24 – VERBANIA	93015370039	Gestione dei servizi a rilevanza sociale con autonomia gestionale: servizi socio-assistenziali (socio-sanitari in convenzione con l'ASL, interventi a sostegno del nucleo familiare o del singolo), socio-educativi, dell'area delle politiche del lavoro (sostegno alle fasce deboli, immigrati, disabili, tossicodipendenti ecc...)	50,39%	
CONSORZIO CASE DI VACANZE DEI COMUNI NOVARESI	Via Fratelli Rosselli, 1 – NOVARA	80010440032	Organizzazione soggiorni vacanze in particolare per minori ed anziani appartenenti ai comuni che lo compongono e qualora vi fosse disponibilità di posti ad altri comuni od enti che ne facciano richiesta	6,550%	

ORGANISMI PARTECIPATI	SEDE	CODICE FISCALE	OGGETTO SOCIALE	QUOTA % partecipazione	
ISTITUTO STORICO DELLA RESISTENZA E DELLA SOCIETA' CONTEMPORANEA NEL NOVARESE E NEL V.C.O. "Piero Fornara"	Corso Cavour, 15 – NOVARA	80010400036	Centro studi specializzato in storia contemporanea. Fornisce un supporto completo e aggiornato, all'attività di ricerca che si svolge sul territorio novarese e del Verbano Cusio Ossola. Promuove la conoscenza e lo studio attraverso l'organizzazione e lo sviluppo della ricerca in campo storico, socio-antropologico, politico ed economico sia a livello locale, che regionale e nazionale	5,000%	
CSI PIEMONTE – CONSORZIO PER IL SISTEMA INFORMATIVO	Corso Unione Sovietica, 216 – TORINO	01995120019	Gestione del sistema informativo regionale e progettazione, realizzazione e gestione di un sistema regionale di elaborazione dei dati.	0,044%	
CONSORZIO TOPIX	Via Maria Vittoria, 38 – TORINO	08445410015	Realizzazione e gestione siti internet – promuovere e sviluppare Progetti di Innovazione e progetti pilota – promuovere e divulgare, sia tra i Consorziati che all'esterno del Consorzio, la conoscenza e l'utilizzo della tecnologia Internet ed a larga banda ed, a tal fine, organizzare congressi, workshops, conferenze - fornire servizi, assistenza tecnica, manutenzione e quant'altro necessario all'interscambio dei dati ecc...		
FONDAZIONE TEATRO IL MAGGIORE	Via al Torrente San Bernardino, 49 – VERBANIA		Gestione centro eventi "Il Maggiore"	50,00%	

VALORE PARTECIPAZIONI RENDICONTO 2017

ORGANISMI PARTECIPATI	Valore al 01/01/2017	Quota partecipazione	Valore Patrimonio Netto (meno utile perdita esercizio)	Q.ta Comune al 31/12/2017	Variazioni +/-	Metodo di valutazione partecipazione
Partecipazioni in società Controllate						
S.P.V. S.r.l.	€ 1.358.483,59	99,038%	€ -	€ -	-€ 1.358.483,59	Patrimonio Netto
V.C.O. Formazione	€ 22.500,00	40,909%	€ 116.615,00	€ 47.706,14	€ 25.206,14	Patrimonio Netto dal rendiconto 2017
CONSER V.C.O. S.p.A.	€ 764.240,00	33,126%	€ 2.532.639,00	€ 838.972,13	€ 74.732,12	Patrimonio Netto dal rendiconto 2017
V.C.O. SERVIZI S.p.A. in Liquidazione	€ 442.514,00	44,251%	€ 1.022.474,00	€ 452.459,06	€ 9.945,06	Patrimonio Netto dal rendiconto 2017
V.C.O. TRASPORTI S.r.l.						
Totale	€ 2.587.737,59			€ 1.339.137,32	-€ 1.248.600,27	
Partecipazioni in società partecipate						
LIDO DI SUNA S.r.l. in Liquidazione	€ 2.600,00	25,000%	€ -	€ 2.600,00	€ -	Costo d'acquisizione
ACQUA NOVARA V.C.O. S.p.A.	€ 193.502,00	2,470%	€ 68.584.021,00	€ 1.694.025,32	€ 1.500.523,32	Patrimonio Netto dal rendiconto 2017
BASSO TOCE IMPIANTI S.r.l.	€ 17.640,00	8,82%	€ -	€ -	-€ 17.640,00	Costo d'acquisizione
Totale	€ 213.742,00			€ 1.696.625,32	€ 1.482.883,32	

ORGANISMI PARTECIPATI	Valore al 01/01/2017	Quota partecipazione	Valore Patrimonio Netto (meno utile perdita esercizio)	Q.ta Comune al 31/12/2017	Variazioni +/-	Metodo di valutazione partecipazione
Partecipazioni in altri soggetti:						
DISTRETTO TURISTICO DEI LAGHI S.c.r.l.	€ 5.164,40	7,48%	€ -	€ 6.000,00	€ 835,60	Costo d'acquisizione
BANCA POPOLARE ETICA Scarl	€ 2.582,28	0,007%	€ -	€ 2.582,28	€ -	Costo d'acquisizione
COB – Consorzio Obbligatorio Unico di Bacino	€ -	16,35%		€ -	€ -	
CONSORZIO DEI SERVIZI SOCIALI	€ -	50,39%		€ -	€ -	
CONSORZIO CASE DI VACANZE DEI COMUNI NOVARESI	€ -	2,61%	€ -	€ -	€ -	
ISTITUTO STORICO DELLA RESISTENZA E DELLA SOCIETA' CONTEMPORANEA NEL NOVARESE E NEL V.C.O. "Piero Fornara"	€ -	5,00%		€ -	€ -	
CSI PIEMONTE – CONSORZIO PER IL SISTEMA INFORMATIVO	€ -	0,00%		€ -	€ -	
CONSORZIO TOPIX	€ -	0,0031056%	€ -	€ 5.000,00	€ 5.000,00	Costo d'acquisizione
FONDAZIONE TEATRO IL MAGGIORE	€ -	50,00%	€ -	€ 51.700,00	€ 51.700,00	Costo d'acquisizione
Totale	€ 7.746,68			€ 65.282,28	€ 57.535,60	
TOTALE IMMOB.NI FINANZIARIE	€ 2.809.226,27			€ 3.101.044,92		

Con il presente Rendiconto la società Acqua Novara VCO è stata spostata nelle società partecipate

e

4.4 ANALISI DEL CREDITO E DEBITO IVA ANNUO

	CREDITO	DEBITO
<i>Saldo anno precedente</i>	17.434,00	0,00
<i>IVA registrata nell'anno</i>	340.408,00	393.386,00
<i>Versamenti IVA dell'anno</i>	0,00	-397.125,00
<i>IVA da fatture passive in regime di Split Payment commerciale</i>		353.559,00
<i>IVA da fatture passive in regime di Reverse Charge</i>		8.022,00
<i>Saldo annuale</i>	357.842,00	357.842,00
<i>Saldo finale</i>	0,00	0,00

4.5 PROVENTI E ONERI STRAORDINARI

In conformità al Principio Contabile n. 3 dell'Organismo Italiano di Contabilità, si riporta di seguito la composizione della gestione straordinaria:

Conto	Descrizione	Variazioni in aumento	Variazioni in diminuzione	Saldo
PROVENTI STRAORDINARI				
40502011002001	Altri trasferimenti in conto capitale da Regioni e province autonome	2.500,00	0,00	2.500,00
40502020101001	Insussistenze del passivo	325.301,49	0,00	325.301,49
40502030101001	Entrate per rimborsi di imposte indirette	2.206,58	0,00	2.206,58
40502039999001	Altre sopravvenienze attive	3.590.068,48	0,00	3.590.068,48
40502040108001	Plusvalenza da alienazione di Fabbricati ad uso abitativo	143.250,96	0,00	143.250,96
40502040110001	Plusvalenza da alienazione di diritti reali	25.050,61	0,00	25.050,61
40502090201001	Permessi di costruire	1.264.566,60	694.566,60	570.000,00
40502099999999	Altri proventi straordinari n.a.c.	1.040.157,88	0,00	1.040.157,88
	TOTALE PROVENTI STRAORDINARI	6.393.102,60	694.566,60	5.698.536,00
ONERI STRAORDINARI				
40501019999999	Altre sopravvenienze passive	5.859,79	0,00	5.859,79
40501020101001	Insussistenze dell'attivo	341.518,20	0,00	341.518,20
40501040108001	Minusvalenza da alienazione di Fabbricati ad uso abitativo	1.414.581,57	0,00	1.414.581,57
40501040108002	Minusvalenza da alienazione di Fabbricati ad uso commerciale	615.118,06	0,00	615.118,06
40501040108003	Minusvalenza da alienazione di Fabbricati ad uso scolastico	338.150,60	0,00	338.150,60
40501040108015	Minusvalenza da alienazione di Impianti sportivi	191.951,32	0,00	191.951,32
40501040108016	Minusvalenza da alienazione di Fabbricati destinati ad asili nido	370.746,11	0,00	370.746,11
40501040108999	Minusvalenza da alienazione beni immobili n.a.c.	542.275,72	0,00	542.275,72
	TOTALE ONERI STRAORDINARI	3.820.201,37	0,00	3.820.201,37

4.6 ANALISI DEL PATRIMONIO IMMOBILIARE

Descrizione	Valore Attuale	Fondo Ammortamento	Residuo da Ammortizzare
IMMOBILIZZAZIONI IMMATERIALI			
10201030501001 Sviluppo software e manutenzione evolutiva	103.934,62	17.325,73	86.608,89
10201990101001 Altre immobilizzazioni immateriali n.a.c.	1.582.017,17	1.091.150,63	490.866,54
TOTALE IMMOBILIZZAZIONI IMMATERIALI	1.685.951,79	1.108.476,36	577.475,43
IMMOBILIZZAZIONI MATERIALI			
10202010301001 Terreni demaniali	278.722,15	0,00	278.722,15
10202020903001 Fabbricati ad uso scolastico	13.430.354,68	6.726.798,59	6.703.556,09
10202020916001 Impianti sportivi	9.670.110,10	5.688.289,53	3.981.820,57
10202020917001 Fabbricati destinati ad asili nido	2.971.784,28	1.769.363,33	1.202.420,95
10202020999999 Beni immobili n.a.c.	23.824.834,59	10.430.493,82	13.394.340,77
10202021201001 Materiale bibliografico	526.007,78	26.372,25	499.635,53
10202010101001 Infrastrutture demaniali	1.420.324,04	25.904,95	1.394.419,09
10202020401001 Macchinari	274,50	36,18	238,32
10202020703001 Periferiche	3.641,56	1.360,30	2.281,26
10202020799999 Hardware n.a.c.	549.905,87	536.658,60	13.247,27
10202021399999 Altri terreni n.a.c.	4.462.793,22	0,00	4.462.793,22
10202020702001 Postazioni di lavoro	20.747,22	4.579,71	16.167,51
10202040201001 Immobilizzazioni materiali in costruzione	5.114.414,56	0,00	5.114.414,56
10202020301001 Mobili e arredi per ufficio	43.503,27	8.803,69	34.699,58
10202010201001 Altri beni immobili demaniali	184.409,96	811,19	183.598,77
10202020902001 Fabbricati ad uso commerciale	29.116.515,81	4.652.570,86	24.463.944,95
10202020911001 Infrastrutture portuali e aeroportuali	178.678,30	4.906,06	173.772,24
10202020918001 Musei, teatri e biblioteche	1.577.607,16	635.943,50	941.663,66
10202019901001 Altri beni demaniali	47.732.343,93	9.675.790,05	38.056.553,88
10202020499001 Impianti	58.535,94	1.696,67	56.839,27
10202020599999 Attrezzature n.a.c.	2.429.972,25	1.988.876,15	441.096,10
10202020199999 Mezzi di trasporto ad uso civile, di sicurezza e ordine pubblico n.a.c.	1.165.582,59	1.126.296,05	39.286,54
10202020399001 Mobili e arredi n.a.c.	688.547,83	588.599,09	99.948,74
10202020705001 Tablet e dispositivi di telefonia fissa e mobile	1.019,92	0,70	1.019,22
10202020909001 Infrastrutture telematiche	361.279,60	21.704,43	339.575,17
10202020701001 Server	16.895,78	6.413,38	10.482,40
10202020704001 Apparecchi di telecomunicazione	24.613,55	2.312,65	22.300,90
10202020901001 Fabbricati ad uso abitativo	11.281.559,44	8.039.072,33	3.242.487,11
10202020914001 Opere per la sistemazione del suolo	19.539,52	78,69	19.460,83
10202021302001 Terreni edificabili	589.368,30	0,00	589.368,30
TOTALE IMMOBILIZZAZIONI MATERIALI	157.743.887,70	51.963.732,75	105.780.154,95
IMMOBILIZZAZIONI FINANZIARIE			

10203010401001 Partecipazioni in imprese controllate incluse nelle Amministrazioni locali	1.339.137,32	0,00	1.339.137,32
10203010501001 Partecipazioni in imprese partecipate incluse nelle Amministrazioni locali	1.696.625,32	0,00	1.696.625,32
10203010901001 Partecipazioni in altre imprese non incluse in Amministrazioni pubbliche	5.000,00	0,00	5.000,00
10203011101001 Partecipazioni in altre Istituzioni sociali private	140.803,68	0,00	140.803,68
TOTALE IMMOBILIZZAZIONI FINANZIARIE	3.181.566,32	0,00	3.181.566,32
TOTALE PATRIMONIO IMMOBILIARE	162.611.405,81	53.072.209,11	109.539.196,70

CONCLUSIONE

Tenuto conto di tutto quanto esposto, rilevato e proposto si attesta la corrispondenza del Rendiconto alle Risultanze della Gestione e si esprime parere favorevole per l'approvazione del Rendiconto dell'Esercizio Finanziario 2017.

COMUNE DI VERBANIA, 30 Marzo 2018

IL SINDACO

Dott.ssa Silvia Marchionini

IL RESPONSABILE DEL SERVIZIO
FINANZIARIO

Dott. Claudio Cristina

Pareggio di bilancio 2017 - Art. 1, commi 470, 470-bis, 471, 473 e 474 della legge n. 232/2016

CITTA' METROPOLITANE, PROVINCE E COMUNI

PROSPETTO per la CERTIFICAZIONE

della verifica del rispetto degli obiettivi del pareggio di bilancio 2017

da trasmettere entro il termine perentorio del 31 marzo 2018

DENOMINAZIONE ENTE Comune di VERBANIA

VISTO il decreto n. 138205 del 27 giugno 2017 concernente il monitoraggio periodico delle risultanze del saldo di finanza pubblica per l'anno 2017 delle Città metropolitane, delle Province e dei Comuni;

VISTI i risultati della gestione di competenza dell'esercizio 2017;

VISTE le informazioni sul monitoraggio delle risultanze del saldo di finanza pubblica 2017 trasmesse da questo Ente mediante il sito web "http://pareggiobilancio.mef.gov.it".

SI CERTIFICANO LE SEGUENTI RISULTANZE:

Importi in migliaia di euro		
SALDO DI FINANZA PUBBLICA 2017		
		Competenza
1	SALDO TRA ENTRATE E SPESE FINALI VALIDE AI FINI DEI SALDI DI FINANZA PUBBLICA	1.202
2	Impegni degli enti locali colpiti dal sisma di cui agli allegati 1, 2 e 2-bis al decreto-legge 17 ottobre 2016, n. 189 per spese sostenute per investimenti, ai sensi dell'articolo 43-bis del decreto legge n. 50 del 2017, realizzati attraverso l'utilizzo dei risultati di amministrazione degli esercizi precedenti e il ricorso al debito, non coperti da eventuali spazi finanziari acquisiti nel 2017 con le intese regionali e i patti di solidarietà nazionali (artt. 2 e 4 del D.P.C.M. 21 febbraio 2017, n. 21 e i patti di solidarietà di cui ai commi da 485 e seguenti dell'articolo 1 della legge n. 232 del 2016)	
3=1+2	SALDO TRA ENTRATE E SPESE FINALI RIDETERMINATO valido ai fini dei vincoli di finanza pubblica	1.202
4	OBIETTIVO DI SALDO FINALE DI COMPETENZA 2017	195
5	SPAZI FINANZIARI ACQUISITI NELL'ANNO 2017 CON INTESE REGIONALI E PATTI DI SOLIDARIETA' NAZIONALI E NON UTILIZZATI PER IMPEGNI DI SPESA IN CONTO CAPITALE PER INVESTIMENTI DI CUI AI COMMI 485 E SEGUENTI, ART. 1, LEGGE 232/2016 E DI CUI AGLI ARTT. 2 E 4 DEL D.P.C.M. N. 21/2017 (Per le modalità di utilizzo - Cfr. Paragrafo A dell'Allegato al decreto della certificazione)	0
6=4+5	OBIETTIVO DI SALDO FINALE DI COMPETENZA 2017 RIDETERMINATO a seguito del recupero degli spazi finanziari acquisiti nell'anno 2017 e NON utilizzati	195
7=3-6	DIFFERENZA TRA IL SALDO TRA ENTRATE E SPESE FINALI valide ai fini del saldo di finanza pubblica E OBIETTIVO DI SALDO FINALE DI COMPETENZA 2017 RIDETERMINATO	1.007

Sulla base delle predette risultanze si certifica che:

☒

il pareggio di bilancio per l'anno 2017 è stato rispettato

☐

il pareggio di bilancio per l'anno 2017 NON E' STATO RISPETTATO

IL PRESIDENTE/IL SINDACO/IL SINDACO
METROPOLITANO

IL RESPONSABILE DEL SERVIZIO
FINANZIARIO

ORGANO DI REVISIONE ECONOMICO-FINANZIARIA

Organo Revisione (1) / Commissario Ad Acta

Organo Revisione (2)

Organo Revisione (3)

Pareggio di bilancio 2017 - Art. 1, commi 470, 470-bis, 471, 473, 474 e 479 della legge n. 232/2016

CITTA' METROPOLITANE, PROVINCE E COMUNI

PROSPETTO per la CERTIFICAZIONE

della verifica del rispetto degli obiettivi del pareggio di bilancio 2017

da trasmettere entro il termine perentorio del 31 marzo 2018

DENOMINAZIONE ENTE Comune di VERBANIA

VISTI i risultati della gestione di cassa dell'esercizio 2017;

SI CERTIFICANO LE SEGUENTI RISULTANZE:*Importi in migliaia di euro*

SALDO DI FINANZA PUBBLICA 2017		
		Cassa totale(1)
1	Titolo 1 - Entrate correnti di natura tributaria, contributiva e perequativa	18.007
2	Titolo 2 - Trasferimenti correnti	1.731
3	Titolo 3 - Entrate extratributarie	10.552
4	Titolo 4 - Entrate in c/capitale	4.312
5	Titolo 5 - Entrate da riduzione di attività finanziarie	239
6=1+2+3+4+5	Totale Entrate finali	34.841
7	Titolo 1 - Spese correnti	29.762
8	Titolo 2 - Spese in c/ capitale	4.623
9	Titolo 3 - Spese per incremento di attività finanziaria	0
10=7+8+9	Totale Spese finali	34.385
11=6-10	Saldo finale di cassa fra le entrate finali e le spese finali	456

1) Gestione di competenza + gestione residui.



Monitoraggio del Pareggio di Bilancio

Resoconto dell'operazione di INVIO sul documento

Tipologia Ente: Comune

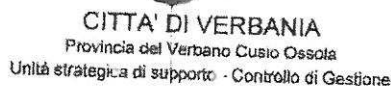
Ente: VERBANIA

Esercizio: 2017

Documento: Certificazione Digitale Comuni

Stato corrente del documento: Inviato e Protocollato

Data Operazione: 28/03/2018 08:41



L'articolo 6, comma 4, del D.L. 95/2013, recante disposizioni urgenti per la revisione della spesa pubblica, convertito con modificazioni, dalla Legge n. 135/2013, ha stabilito che, a decorrere dall'esercizio finanziario 2012, i Comuni devono allegare al rendiconto della gestione una nota informativa contenente la verifica dell'entità delle perdite e la società partecipate.

Visto il Rendiconto della Gestione 2017 del Comune di Verbania e verificata la situazione crediti e debiti al 31/12/2017 della società partecipata. Richiamate le lettere prot. nn. 3798-3798-3802-3812-3813-3814 del 2017.

Richiamate le lettere prot. nn. 3796-3798-3802-3812-3819-3816 del 24/01/2018 di richiesta alle società partecipate del prospetto informativo di verifica dei crediti e debiti nel confronti del Comune di Verbania alla data del 31/12/2017.

Viste le note informative delle società partecipate attestanti la situazione dei crediti e debiti nei confronti del Comune di Verbania al 31/12/2017, sottoscritte dai loro legali rappresentanti ed asseverate dai rispettivi organi di revisione, e conservate agli atti dell'ufficio.

Si evidenziano le risultanze emerse dall'analisi contabile effettuata:

ACQUA NOVARA V.C.O. S.P.A.
VIA TRIGGIANI N. 9 - 28100 NOVARA (NO)
02078000037

Il saldo credito risultante alla data del 31/12/2017 nel rendiconto della gestione del Comune non risulta coincidente l'importo del debito relativo alla fornitura di acqua potabile della contabilità aziendale della società in quanto la società ha riportato l'importo dell'imponibile mentre l'ente ha riportato il totale fatturato comprensivo dell'IVA (scissione dei pagamenti). Inoltre non coincide il debito di € 86.093,75 relativo all'intervento di "Risanamento fognatura via Piano Grande - Verbania" che verrà previsto a bilancio di previsione 2018-2020 del Comune finanziato con avanzo di amministrazione 2017. Il saldo debiti indicato dalla società corrisponde al credito del Comune relativo al "Rimborso da ATQ oneri finanziari mutui ciclo idrico" e al canone di locazione dell'immobile di Via San Bernardino sede distaccata a Verbania della società.

CONSER V.C.O. S.P.A.
VIA OLANDA N. 55 - 28822 VERBANIA (VB)
C.F. 93024180031 - P.I. 01948180039

Il saldo credito risultante alla data del 31/12/2017 nel rendiconto della gestione del Comune non risulta coincidente con l'importo del debito della contabilità aziendale della società in quanto la società ha riportato l'importo dell'imponibile mentre l'ente ha riportato il totale fatturato comprensivo dell'IVA (scissione dei pagamenti).

VCO TRASPORTI S.P.A.
VIA OLANDA N. 55 - 28922 VERBANIA (VB)
01792330035

CREDITI		DEBITI	
DESCRIZIONE	IMPORTO	DESCRIZIONE	IMPORTO
000256/PA	12.126,00		
000286/PA	12.893,23		€
000243/PA	744,25		
000271/PA	8.646,00		
000273/PA	4.570,87		
Totale	€ 38.980,45	Totale	€

CITTA' DI VERBANIA

I saldi dei crediti/debiti risultanti alla data del 31/12/2017 nel rendiconto della gestione del Comune risultano coincidenti con i corrispondenti saldi risultanti dalla contabilità aziendale della società.

6. DENOMINAZIONE SOCIALE: V.C.O. SERVIZI S.P.A.
SEDE LEGALE: VIA OLANDA N. 55 - 28922 VERBANIA (VB)
C.F./PARTITA IVA: 02296480037

CREDITI		DEBITI	
DESCRIZIONE	IMPORTO	DESCRIZIONE	IMPORTO
	€		€
Totale	€	Totale	€

I saldi dei crediti/debiti risultanti alla data del 31/12/2017 nel rendiconto della gestione del Comune risultano coincidenti con i corrispondenti saldi risultanti dalla contabilità aziendale della società.

7. DENOMINAZIONE SOCIALE: DISTRETTO TURISTICO DEI LAGHI S.C.R.L.
SEDE LEGALE: CORSO ITALIA N. 18 - 28538 STRESA (VB)
C.F./PARTITA IVA: 01848650032

CREDITI		DEBITI	
DESCRIZIONE	IMPORTO	DESCRIZIONE	IMPORTO
	€		€
Totale	€	Nota contabile n. 1 del 01/02/2017	€ 5.000,00
		Totale	€ 5.000,00

Il saldo dei crediti alla data del 31/12/2017 nel rendiconto della gestione del Comune risulta coincidente con il corrispondente saldo risultante dalla contabilità aziendale della società, mentre è stata verificata la non rispondenza del saldo debiti, in quanto la nota contabile indicata verrà inserita nel bilancio di previsione 2018-2020 con variazione di bilancio.

8. DENOMINAZIONE SOCIALE: LIDO DI SUNA S.R.L. IN LIQUIDAZIONE
SEDE LEGALE: VIA TROUBETZKOY N. 3 - 28922 VERBANIA (VB)
C.F./PARTITA IVA: 1505600039

CREDITI		DEBITI	
DESCRIZIONE	IMPORTO	DESCRIZIONE	IMPORTO
	€	Accertamento TARSU	€ 17.105,25
		Canoni arretrati	€ 51.160,00
Totale	€	Totale	€ 68.265,25

Il saldo dei crediti alla data del 31/12/2017 nel rendiconto della gestione del Comune risulta coincidente con il corrispondente saldo risultante dalla contabilità aziendale della società, mentre è stata verificata la non rispondenza del saldo debiti. Si precisa che la società è in stato di liquidazione e che, vista la difficile esigibilità di tali crediti, prudenzialmente verranno accertati all'incasso.

La presente nota informativa viene allegata al rendiconto della gestione dell'esercizio finanziario 2017

Verbania, 27 marzo 2018

IL SEGRETARIO DELL'ENTE
dott. Giuseppe Testa

Giuseppe Testa

IL RESPONSABILE FINANZIARIO
dott. Claudio Cristofari

Claudio Cristofari

L'ORGANO DI REVISIONE ECONOMICO FINANZIARIA

Giuseppe Testa
Roma di' Angeli
Piero Pirelli

COMUNE DI VERBANIA
PROVINCIA DEL VERBANO CUSIO OSSOLA

ELENCO DELLE SPESE DI RAPPRESENTANZA
SOSTENUTE DAGLI ORGANI DI GOVERNO DELL'ENTE
NELL'ANNO 2017

(art. 16, comma 26, del decreto legge 13 agosto 2011, n. 138)

SPESE DI RAPPRESENTANZA SOSTENUTE NELL'ANNO 2017 (1)

Verbania, 5 marzo 2018

Fincke 10

Adriano C...

Guinevere
Rene d'Angen
Orey Ravelle

- * stretta correlazione con le finalità istituzionali dell'ente;
- * sussistenza di elementi che richiedano una proiezione esterna delle attività dell'ente per il migliore perseguimento dei propri fini istituzionali;

* rigorosa motivazione con riferimento allo specifico interesse istituzionale perseguito, alla dimostrazione del rapporto tra l'attività dell'ente e la spesa erogata, nonché alla qualificazione del soggetto destinatario dell'occasione della spesa;

(2) E' richiesta la sottoscrizione di almeno due componenti del collegio, semprechè il regolamento di contabilità non preveda la presenza di tutti i componenti per il funzionamento, ovvero dell'unico revisore nel caso in cui l'organo sia costituito da un solo revisore.

**CERTIFICAZIONE DEI PARAMETRI OBIETTIVI PER I COMUNI
AI FINI DELL'ACCERTAMENTO DELLA CONDIZIONE DI ENTE STRUTTURALMENTE DEFICITARIO**

CODICE ENTE

1 0 1 1 0 2 0 7 2 0

COMUNE DI **VERBANIA**

PROVINCIA DI **VERBANO-CUSIO-OSSOLA**

Approvazione rendiconto dell'esercizio 2017
delibera n. / del

Parametri da considerare
per l'individuazione
delle condizioni
strutturalmente deficitarie

- | | | |
|-----|--|---|
| 01) | Valore negativo del risultato contabile di gestione superiore in termini di valore assoluto al 5 per cento rispetto alle entrate correnti (a tali fini al risultato contabile si aggiunge l'avanzo di amministrazione utilizzato per le spese di investimento); | <input type="checkbox"/> SI <input type="checkbox"/> NO |
| 02) | Volume dei residui attivi di nuova formazione provenienti dalla gestione di competenza e relative ai titoli I e III, con l'esclusione delle risorse a titolo di fondo sperimentale di riequilibrio di cui all'articolo 2 del decreto legislativo n.23 del 2011 o di fondo di solidarietà di cui all'articolo 1, comma 380 della legge 24 dicembre 2013 n.228, superiori al 42 per cento dei valori di accertamento delle entrate dei medesimi titoli I e III esclusi gli accertamenti delle predette risorse a titolo di fondo sperimentale di riequilibrio o di fondo solidarietà; | <input type="checkbox"/> SI <input type="checkbox"/> NO |
| 03) | Ammontare dei residui attivi provenienti dalla gestione dei residui attivi e di cui al titolo I e al titolo III superiore al 65 per cento, ad esclusione eventuali residui da risorse a titolo di fondo sperimentale di riequilibrio di cui all'articolo 2 del decreto legislativo n.23 del 2011 o di fondo di solidarietà di cui all'articolo 1, comma 380 della legge 24 dicembre 2013 n.228, rapportata agli accertamenti della gestione di competenza delle entrate dei medesimi titoli I e III ad esclusione degli accertamenti delle predette risorse a titolo di fondo sperimentale di riequilibrio o di fondo solidarietà; | <input type="checkbox"/> SI <input type="checkbox"/> NO |
| 04) | Volume dei residui passivi complessivi provenienti dal titolo I superiore al 40 per cento degli impegni della medesima spesa corrente; | <input type="checkbox"/> SI <input type="checkbox"/> NO |
| 05) | Esistenza di procedimenti di esecuzione forzata superiore allo 0,5 per cento delle spese correnti anche se non hanno prodotto vincoli a seguito delle disposizioni di cui all'articolo 159 del tuoei; | <input type="checkbox"/> SI <input type="checkbox"/> NO |
| 06) | Volume complessivo delle spese di personale a vario titolo rapportato al volume complessivo delle entrate correnti desumibili dai titoli I, II e III superiore al 40 per cento per i comuni inferiori a 5.000 abitanti, superiore al 39 per cento per i comuni da 5.000 a 29.999 abitanti e superiore al 38 per cento per i comuni oltre i 29.999 abitanti; tale valore è calcolato al netto dei contributi regionali nonché di altri enti pubblici finalizzati a finanziare spese di personale per cui il valore di tali contributi va detratto sia al numeratore che al denominatore del parametro; | <input type="checkbox"/> SI <input type="checkbox"/> NO |
| 07) | Consistenza dei debiti di finanziamento non assistiti da contribuzioni superiore al 150 per cento rispetto alle entrate correnti per gli enti che presentano un risultato contabile di gestione positivo e superiore al 120 per cento per gli enti che presentano un risultato contabile di gestione negativo, fermo restando il rispetto del limite di indebitamento di cui all'articolo 204 del tuoei, con le modifiche di cui all'art 8, comma 1 della legge 12 novembre 2011, n. 183, a decorrere dall'1 gennaio 2012; | <input type="checkbox"/> SI <input type="checkbox"/> NO |
| 08) | Consistenza dei debiti fuori bilancio formati nel corso dell'esercizio superiore all'1 per cento rispetto ai valori di accertamento delle entrate correnti, fermo restando che l'indice si considera negativo ove tale soglia venga superata in tutti gli ultimi tre esercizi finanziari | <input type="checkbox"/> SI <input type="checkbox"/> NO |
| 09) | Eventuale esistenza al 31 dicembre di anticipazioni di tesoreria non rimborsate superiori al 5 per cento rispetto alle entrate correnti; | <input type="checkbox"/> SI <input type="checkbox"/> NO |
| 10) | Ripiano squilibri in sede di provvedimento di salvaguardia di cui all'art. 193 del Tuel con misure di alienazione di beni patrimoniali e/o avanzo di amministrazione superiore al 5% dei valori della spesa corrente, fermo restando quanto previsto dall'articolo 1, commi 443 e 444 della legge 24 dicembre 2012 n.228 a decorrere dall'1 gennaio 2013; ove sussistano i presupposti di legge per finanziare il riequilibrio in più esercizi finanziari, viene considerato al numeratore del parametro l'intero importo finanziato con misure di alienazione di beni patrimoniali, oltre che di avanzo di amministrazione, anche se destinato a finanziare lo squilibrio nei successivi esercizi finanziari; | <input type="checkbox"/> SI <input type="checkbox"/> NO |



IL RESPONSABILE
DEL SERVIZIO FINANZIARIO

[Handwritten signature]

PARAMETRI PER L'INDIVIDUAZIONE DEGLI ENTI LOCALI STRUTTURALMENTE DEFICITARI
Articolo 242 del T.U.E.L. - Nuovo sistema parametrico

Rendiconto esercizio 2017

Parametro	Tipologia indicatore	Soglia	Valore	Rispettato
P1	1.1 Incidenza spese rigide (ripiano disavanzo, personale e debito) su entrate correnti	rispettato se <= di 47	34,79	<input checked="" type="checkbox"/>
P2	2.8 Incidenza degli incassi delle entrate proprie sulle previsioni definitive di parte corrente	rispettato se >= di 26	57,95	<input checked="" type="checkbox"/>
P3	3.2 Anticipazioni chiuse solo contabilmente	rispettato se <= di 0	0,00	<input checked="" type="checkbox"/>
P4	10.3 Sostenibilità debiti finanziari	rispettato se <= di 15	11,74	<input checked="" type="checkbox"/>
P5	12.4 Sostenibilità disavanzo effettivamente a carico dell'esercizio	rispettato se <= di 1,20	0,00	<input checked="" type="checkbox"/>
P6	13.1 Debiti riconosciuti e finanziati	rispettato se <= di 1,00	0,14	<input checked="" type="checkbox"/>
P7	13.2 + 13.3 Debiti in corso di riconoscimento + Debiti riconosciuti e in corso di finanziamento	rispettato se <= di 0,60	0,00	<input checked="" type="checkbox"/>
P8	Effettiva capacità di riscossione	rispettato se >= di 55	67,59	<input checked="" type="checkbox"/>

IL RESPONSABILE
DEL SERVIZIO FINANZIARIO



PAG. 1
RENDICONTO DEL TESORIERE

DISPONIBILITA' PRESSO LA TESORERIA PROVINCIALE I 10.808.250,28 I
£-----+

(SOLO PER GLI ENTI LOCALI)

SI DICHIARA CHE SONO STATI RISPETTATI DURANTE L'ANNO 2017 I LIMITI IMPOSTI DALLA ~~NORMATIVA~~ SULLA TESORERIA UNICA

, LI 31.12.2017

IL TESORIERE
BANCA POPOLARE DI SONDRIO

Ente Codice	000030896
Ente Descrizione	COMUNE DI VERBANIA
Categoria	Province - Comuni - Citta' metropolitane - Unioni di Comuni
Sotto Categoria	COMUNI
Periodo	ANNUALE 2017
Prospetto	INCASSI
Tipo Report	Semplice
Data ultimo aggiornamento	29-mar-2018
Data stampa	30-mar-2018
Importi in EURO	

000030896 - COMUNE DI VERBANIA

		Importo nel periodo	Importo a tutto il periodo
1.00.00.00.000 Entrate correnti di natura tributaria, contributiva e perequativa		18.006.686,44	18.006.686,44
1.01.00.00.000 Tributi		15.106.146,91	15.106.146,91
1.01.01.00.000 Imposte, tasse e proventi assimilati		15.106.146,91	15.106.146,91
1.01.01.06.001	Imposta municipale propria riscossa a seguito dell'attivita' ordinaria di gestione	5.762.524,11	5.762.524,11
1.01.01.06.002	Imposte municipale propria riscosse a seguito di attivita' di verifica e controllo	364.169,17	364.169,17
1.01.01.08.002	Imposta comunale sugli immobili (ICI) riscossa a seguito di attivita' di verifica e controllo	143.988,59	143.988,59
1.01.01.16.001	Addizionale comunale IRPEF riscossa a seguito dell'attivita' ordinaria di gestione	1.871.867,17	1.871.867,17
1.01.01.41.001	Imposta di soggiorno riscossa a seguito dell'attivita' ordinaria di gestione	541.106,32	541.106,32
1.01.01.41.002	Imposta di soggiorno riscossa a seguito di attivita' di verifica e controllo	10.411,50	10.411,50
1.01.01.51.002	Tassa smaltimento rifiuti solidi urbani riscossa a seguito di attivita' di verifica e controllo	72.353,44	72.353,44
1.01.01.53.001	Imposta comunale sulla pubblicita' e diritto sulle pubbliche affissioni riscossa a seguito dell'attivita' ordinaria di gestione	352.200,41	352.200,41
1.01.01.60.001	Tributo per l'esercizio delle funzioni di tutela, protezione e igiene dell'ambiente	263.955,72	263.955,72
1.01.01.61.001	Tributo comunale sui rifiuti e sui servizi	5.037.435,64	5.037.435,64
1.01.01.76.001	Tributo per i servizi indivisibili (TASI) riscosso a seguito dell'attivita' ordinaria di gestione	652.130,84	652.130,84
1.01.01.76.002	Tributo per i servizi indivisibili (TASI) riscosso a seguito di attivita' di verifica e controllo	9.492,00	9.492,00
1.01.01.99.001	Altre imposte, tasse e proventi assimilati n.a.c. riscosse a seguito dell'attivita' ordinaria di gestione	24.512,00	24.512,00
1.03.00.00.000 Fondi perequativi		2.900.539,53	2.900.539,53
1.03.01.00.000 Fondi perequativi da Amministrazioni Centrali		2.900.539,53	2.900.539,53
1.03.01.01.001	Fondi perequativi dallo Stato	2.900.539,53	2.900.539,53
2.00.00.00.000 Trasferimenti correnti		1.730.825,09	1.730.825,09
2.01.00.00.000 Trasferimenti correnti		1.730.825,09	1.730.825,09
2.01.01.00.000 Trasferimenti correnti da Amministrazioni pubbliche		1.730.825,09	1.730.825,09
2.01.01.01.001	Trasferimenti correnti da Ministeri	814.792,79	814.792,79
2.01.01.01.002	Trasferimenti correnti da Ministero dell'Istruzione - Istituzioni Scolastiche	125.711,86	125.711,86
2.01.01.01.011	Trasferimenti correnti da enti centrali a struttura associativa	4.590,43	4.590,43
2.01.01.01.999	Trasferimenti correnti da altre Amministrazioni Centrali n.a.c.	11.854,60	11.854,60
2.01.01.02.001	Trasferimenti correnti da Regioni e province autonome	516.509,03	516.509,03
2.01.01.02.002	Trasferimenti correnti da Province	1.585,00	1.585,00
2.01.01.02.003	Trasferimenti correnti da Comuni	117.011,73	117.011,73
2.01.01.02.018	Trasferimenti correnti da Consorzi di enti locali	82.000,00	82.000,00
2.01.01.02.999	Trasferimenti correnti da altre Amministrazioni Locali n.a.c.	56.769,65	56.769,65
3.00.00.00.000 Entrate extratributarie		10.552.085,61	10.552.085,61
3.01.00.00.000 Vendita di beni e servizi e proventi derivanti dalla gestione dei beni		8.207.354,43	8.207.354,43

Importo nel periodo Importo a tutto il periodo

3.01.01.00.000 Vendita di beni **1.146.022,55 1.146.022,55**

3.01.01.01.002	Proventi dalla vendita di medicinali e altri beni di consumo sanitario	1.146.022,55	1.146.022,55
----------------	--	--------------	--------------

3.01.02.00.000 Entrate dalla vendita e dall'erogazione di servizi **3.986.036,91 3.986.036,91**

3.01.02.01.002	Proventi da asili nido	330.216,05	330.216,05
3.01.02.01.003	Proventi da convitti, colonie, ostelli, stabilimenti termali	22.580,00	22.580,00
3.01.02.01.004	Proventi da corsi extrascolastici	69.293,80	69.293,80
3.01.02.01.006	Proventi da impianti sportivi	180.888,11	180.888,11
3.01.02.01.008	Proventi da mense	801.055,58	801.055,58
3.01.02.01.013	Proventi da teatri, musei, spettacoli, mostre	242.472,20	242.472,20
3.01.02.01.014	Proventi da trasporti funebri, pompe funebri, illuminazione votiva	592.129,60	592.129,60
3.01.02.01.018	Proventi dall'uso di locali adibiti stabilmente ed esclusivamente a riunioni non istituzionali	1.884,40	1.884,40
3.01.02.01.020	Proventi da parcheggi custoditi e parchimetri	1.322.093,43	1.322.093,43
3.01.02.01.029	Proventi da servizi di copia e stampa	5.065,61	5.065,61
3.01.02.01.032	Proventi da diritti di segreteria e rogito	49.440,64	49.440,64
3.01.02.01.033	Proventi da rilascio documenti e diritti di cancelleria	28.489,27	28.489,27
3.01.02.01.035	Proventi da autorizzazioni	79.293,79	79.293,79
3.01.02.01.999	Proventi da servizi n.a.c.	261.134,43	261.134,43

3.01.03.00.000 Proventi derivanti dalla gestione dei beni **3.075.294,97 3.075.294,97**

3.01.03.01.002	Canone occupazione spazi e aree pubbliche	438.761,86	438.761,86
3.01.03.01.003	Proventi da concessioni su beni	1.655.973,20	1.655.973,20
3.01.03.02.002	Locazioni di altri beni immobili	980.559,91	980.559,91

3.02.00.00.000 Proventi derivanti dall'attività di controllo e repressione delle irregolarità e degli illeciti **820.209,08 820.209,08**

3.02.02.00.000 Entrate da famiglie derivanti dall'attività di controllo e repressione delle irregolarità e degli illeciti **801.313,20 801.313,20**

3.02.02.01.001	Proventi da multe, ammende, sanzioni e oblazioni a carico delle famiglie	801.313,20	801.313,20
----------------	--	------------	------------

3.02.03.00.000 Entrate da imprese derivanti dall'attività di controllo e repressione delle irregolarità e degli illeciti **18.895,88 18.895,88**

3.02.03.01.001	Proventi da multe, ammende, sanzioni e oblazioni a carico delle imprese	18.895,88	18.895,88
----------------	---	-----------	-----------

3.03.00.00.000 Interessi attivi **9,00 9,00**

3.03.02.00.000 Interessi attivi da titoli o finanziamenti a medio - lungo termine **9,00 9,00**

3.03.02.02.006	Interessi attivi da finanziamenti a medio lungo termine concessi a altre imprese	9,00	9,00
----------------	--	------	------

3.05.00.00.000 Rimborsi e altre entrate correnti **1.524.513,10 1.524.513,10**

3.05.01.00.000 Indennizzi di assicurazione **33.305,78 33.305,78**

3.05.01.01.001	Indennizzi di assicurazione su beni immobili	33.305,78	33.305,78
----------------	--	-----------	-----------

3.05.02.00.000 Rimborsi in entrata **846.453,51 846.453,51**

3.05.02.01.001	Rimborsi ricevuti per spese di personale (comando, distacco, fuori ruolo, convenzioni, ecc.)	96.151,04	96.151,04
3.05.02.02.001	Entrate per rimborsi di imposte indirette	2.404,52	2.404,52
3.05.02.03.001	Entrate da rimborsi, recuperi e restituzioni di somme non dovute o incassate in eccesso da Amministrazioni Centrali	42.441,82	42.441,82

000030896 - COMUNE DI VERBANIA

		Importo nel periodo	Importo a tutto il periodo
3.05.02.03.002	Entrate da rimborsi, recuperi e restituzioni di somme non dovute o incassate in eccesso da Amministrazioni Locali	90.515,87	90.515,87
3.05.02.03.004	Entrate da rimborsi, recuperi e restituzioni di somme non dovute o incassate in eccesso da Famiglie	63.942,25	63.942,25
3.05.02.03.005	Entrate da rimborsi, recuperi e restituzioni di somme non dovute o incassate in eccesso da Imprese	550.998,01	550.998,01
3.05.99.00.000 Altre entrate correnti n.a.c.		644.753,81	644.753,81
3.05.99.02.001	Fondi incentivanti il personale (legge Merloni)	3.282,89	3.282,89
3.05.99.03.001	Entrate per sterilizzazione Inversione contabile IVA (reverse charge)	8.022,39	8.022,39
3.05.99.99.999	Altre entrate correnti n.a.c.	633.448,53	633.448,53
4.00.00.00.000 Entrate in conto capitale		4.312.330,04	4.312.330,04
4.02.00.00.000 Contributi agli investimenti		2.135.311,73	2.135.311,73
4.02.01.00.000 Contributi agli investimenti da amministrazioni pubbliche		1.600.102,78	1.600.102,78
4.02.01.01.001	Contributi agli investimenti da Ministeri	1.312.604,37	1.312.604,37
4.02.01.01.003	Contributi agli investimenti da Presidenza del Consiglio dei Ministri	47.078,58	47.078,58
4.02.01.02.001	Contributi agli investimenti da Regioni e province autonome	233.413,84	233.413,84
4.02.01.02.002	Contributi agli investimenti da Province	7.005,99	7.005,99
4.02.02.00.000 Contributi agli investimenti da Famiglie		3.367,89	3.367,89
4.02.02.01.001	Contributi agli investimenti da Famiglie	3.367,89	3.367,89
4.02.03.00.000 Contributi agli investimenti da Imprese		379.000,00	379.000,00
4.02.03.03.999	Contributi agli investimenti da altre Imprese	379.000,00	379.000,00
4.02.05.00.000 Contributi agli investimenti dall'Unione Europea e dal Resto del Mondo		152.841,06	152.841,06
4.02.05.03.001	Fondo europeo di sviluppo regionale (FESR)	152.841,06	152.841,06
4.04.00.00.000 Entrate da alienazione di beni materiali e immateriali		554.944,15	554.944,15
4.04.01.00.000 Alienazione di beni materiali		554.944,15	554.944,15
4.04.01.04.001	Alienazione di Macchinari	4.600,00	4.600,00
4.04.01.08.999	Alienazione di altri beni immobili n.a.c.	525.293,53	525.293,53
4.04.01.10.001	Alienazione di diritti reali	25.050,62	25.050,62
4.05.00.00.000 Altre entrate in conto capitale		1.622.074,16	1.622.074,16
4.05.01.00.000 Permessi di costruire		1.271.055,57	1.271.055,57
4.05.01.01.001	Permessi di costruire	1.271.055,57	1.271.055,57
4.05.04.00.000 Altre entrate in conto capitale n.a.c.		351.018,59	351.018,59
4.05.04.99.999	Altre entrate in conto capitale n.a.c.	351.018,59	351.018,59
5.00.00.00.000 Entrate da riduzione di attivita' finanziarie		239.250,00	239.250,00
5.04.00.00.000 Altre entrate per riduzione di attivita' finanziarie		239.250,00	239.250,00
5.04.07.00.000 Prelievi da depositi bancari		239.250,00	239.250,00

000030896 - COMUNE DI VERBANIA

		Importo nel periodo	Importo a tutto il periodo
5.04.07.01.001	Prelievi da depositi bancari	239.250,00	239.250,00
6.00.00.00.000	Accensione Prestiti	425.823,06	425.823,06
6.03.00.00.000	Accensione mutui e altri finanziamenti a medio lungo termine	425.823,06	425.823,06
6.03.01.00.000	Finanziamenti a medio lungo termine	425.823,06	425.823,06
6.03.01.04.003	Accensione mutui e altri finanziamenti a medio lungo termine da Cassa Depositi e Prestiti - SPA	425.823,06	425.823,06
9.00.00.00.000	Entrate per conto terzi e partite di giro	4.409.376,84	4.409.376,84
9.01.00.00.000	Entrate per partite di giro	4.301.828,57	4.301.828,57
9.01.01.00.000	Altre ritenute	2.322.247,71	2.322.247,71
9.01.01.02.001	Ritenute per scissione contabile IVA (split payment)	2.322.247,71	2.322.247,71
9.01.02.00.000	Ritenute su redditi da lavoro dipendente	1.809.796,54	1.809.796,54
9.01.02.01.001	Ritenute erariali su redditi da lavoro dipendente per conto terzi	1.117.533,36	1.117.533,36
9.01.02.02.001	Ritenute previdenziali e assistenziali su redditi da lavoro dipendente per conto terzi	618.240,35	618.240,35
9.01.02.99.999	Altre ritenute al personale dipendente per conto di terzi	74.022,83	74.022,83
9.01.03.00.000	Ritenute su redditi da lavoro autonomo	151.984,32	151.984,32
9.01.03.01.001	Ritenute erariali su redditi da lavoro autonomo per conto terzi	151.984,32	151.984,32
9.01.99.00.000	Altre entrate per partite di giro	17.800,00	17.800,00
9.01.99.03.001	Rimborso di fondi economali e carte aziendali	17.800,00	17.800,00
9.02.00.00.000	Entrate per conto terzi	107.548,27	107.548,27
9.02.01.00.000	Rimborsi per acquisto di beni e servizi per conto terzi	3.511,48	3.511,48
9.02.01.01.001	Rimborso per acquisti di beni per conto di terzi	2.727,40	2.727,40
9.02.01.02.001	Rimborso per acquisto di servizi per conto di terzi	784,08	784,08
9.02.02.00.000	Trasferimenti da Amministrazioni pubbliche per operazioni conto terzi	60,00	60,00
9.02.02.02.003	Trasferimenti da Comuni per operazioni conto terzi	60,00	60,00
9.02.03.00.000	Trasferimenti da altri settori per operazioni conto terzi	8.981,69	8.981,69
9.02.03.01.001	Trasferimenti da Famiglie per operazioni conto terzi	6.589,03	6.589,03
9.02.03.02.001	Trasferimenti da imprese controllate per operazioni conto terzi	2.392,66	2.392,66
9.02.04.00.000	Depositi di/presso terzi	91.031,90	91.031,90
9.02.04.01.001	Costituzione di depositi cauzionali o contrattuali di terzi	91.031,90	91.031,90
9.02.99.00.000	Altre entrate per conto terzi	3.963,20	3.963,20
9.02.99.99.999	Altre entrate per conto terzi	3.963,20	3.963,20
Entrate da regolarizzare		0,00	0,00
0.00.0 0.99.9 99	ALTRI INCASSI DA REGOLARIZZARE (riscossioni codificate dal tesoriere)	0,00	0,00

INCASSI	SIOPE	Pagina 6	
000030896 - COMUNE DI VERBANIA			
		Importo nel periodo	Importo a tutto il periodo
TOTALE INCASSI		39.676.377,08	39.676.377,08

Ente Codice	000030896
Ente Descrizione	COMUNE DI VERBANIA
Categoria	Province - Comuni - Citta' metropolitane - Unioni di Comuni
Sotto Categoria	COMUNI
Periodo	ANNUALE 2017
Prospetto	PAGAMENTI
Tipo Report	Semplice
Data ultimo aggiornamento	29-mar-2018
Data stampa	30-mar-2018
Importi in EURO	

000030896 - COMUNE DI VERBANIA

		Importo nel periodo	Importo a tutto il periodo
1.00.00.00.000 Spese correnti		29.762.133,95	29.762.133,95
1.01.00.00.000 Redditi da lavoro dipendente		7.178.121,27	7.178.121,27
1.01.01.00.000 Retribuzioni lorde		5.602.254,66	5.602.254,66
1.01.01.01.002	Voci stipendiali corrisposte al personale a tempo indeterminato	4.822.496,36	4.822.496,36
1.01.01.01.003	Straordinario per il personale a tempo indeterminato	38.311,65	38.311,65
1.01.01.01.004	Indennita' ed altri compensi, esclusi i rimborsi spesa per missione, corrisposti al personale a tempo indeterminato	559.251,12	559.251,12
1.01.01.01.006	Voci stipendiali corrisposte al personale a tempo determinato	101.928,89	101.928,89
1.01.01.01.008	Indennita' ed altri compensi, esclusi i rimborsi spesa documentati per missione, corrisposti al personale a tempo determinato	0,00	0,00
1.01.01.01.009	Assegni di ricerca	487,62	487,62
1.01.01.02.002	Buoni pasto	79.779,02	79.779,02
1.01.02.00.000 Contributi sociali a carico dell'ente		1.575.866,61	1.575.866,61
1.01.02.01.001	Contributi obbligatori per il personale	1.495.215,54	1.495.215,54
1.01.02.01.002	Contributi previdenza complementare	42.045,51	42.045,51
1.01.02.01.003	Contributi per indennita' di fine rapporto	80,84	80,84
1.01.02.02.001	Assegni familiari	31.615,90	31.615,90
1.01.02.02.004	Oneri per il personale in quiescenza	6.908,82	6.908,82
1.02.00.00.000 Imposte e tasse a carico dell'ente		460.961,15	460.961,15
1.02.01.00.000 Imposte, tasse e proventi assimilati a carico dell'ente		460.961,15	460.961,15
1.02.01.01.001	Imposta regionale sulle attivita' produttive (IRAP)	394.344,39	394.344,39
1.02.01.02.001	Imposta di registro e di bollo	25.123,61	25.123,61
1.02.01.09.001	Tassa di circolazione dei veicoli a motore (tassa automobilistica)	5.198,17	5.198,17
1.02.01.99.999	Imposte, tasse e proventi assimilati a carico dell'ente n.a.c.	36.294,98	36.294,98
1.03.00.00.000 Acquisto di beni e servizi		16.177.236,98	16.177.236,98
1.03.01.00.000 Acquisto di beni		1.326.880,40	1.326.880,40
1.03.01.01.001	Giornali e riviste	14.481,06	14.481,06
1.03.01.01.002	Pubblicazioni	127.897,15	127.897,15
1.03.01.02.001	Carta, cancelleria e stampati	34.446,80	34.446,80
1.03.01.02.002	Carburanti, combustibili e lubrificanti	46.297,00	46.297,00
1.03.01.02.003	Equipaggiamento	2.069,69	2.069,69
1.03.01.02.004	Vestiario	29.947,34	29.947,34
1.03.01.02.006	Materiale informatico	6.825,27	6.825,27
1.03.01.02.007	Altri materiali tecnico-specialistici non sanitari	13.911,68	13.911,68
1.03.01.02.008	Strumenti tecnico-specialistici non sanitari	886,00	886,00
1.03.01.02.009	Beni per attivita' di rappresentanza	985,78	985,78
1.03.01.02.010	Beni per consultazioni elettorali	529,61	529,61
1.03.01.02.011	Generi alimentari	77.011,10	77.011,10
1.03.01.02.014	Stampati specialistici	4.417,96	4.417,96
1.03.01.02.999	Altri beni e materiali di consumo n.a.c.	152.455,29	152.455,29
1.03.01.05.001	Prodotti farmaceutici ed emoderivati	805.098,47	805.098,47
1.03.01.05.003	Dispositivi medici	1.058,80	1.058,80
1.03.01.05.007	Materali e prodotti per uso veterinario	4.021,24	4.021,24
1.03.01.05.999	Altri beni e prodotti sanitari n.a.c.	4.540,16	4.540,16

		Importo nel periodo	Importo a tutto il periodo
1.03.02.00.000 Acquisto di servizi		14.850.356,58	14.850.356,58
1.03.02.01.001	Organi istituzionali dell'amministrazione - Indennita'	166.595,55	166.595,55
1.03.02.01.008	Compensi agli organi istituzionali di revisione, di controllo ed altri incarichi istituzionali dell'amministrazione	47.805,33	47.805,33
1.03.02.02.001	Rimborso per viaggio e trasloco	432,46	432,46
1.03.02.02.002	Indennita' di missione e di trasferta	5.650,93	5.650,93
1.03.02.02.005	Organizzazione e partecipazione a manifestazioni e convegni	53.018,28	53.018,28
1.03.02.02.999	Altre spese per relazioni pubbliche, convegni e mostre, pubblicita' n.a.c.	6.885,68	6.885,68
1.03.02.03.999	Altri aggi di riscossione n.a.c.	80.022,64	80.022,64
1.03.02.04.004	Acquisto di servizi per formazione obbligatoria	8.351,00	8.351,00
1.03.02.04.999	Acquisto di servizi per altre spese per formazione e addestramento n.a.c.	12.895,53	12.895,53
1.03.02.05.001	Telefonia fissa	111.166,97	111.166,97
1.03.02.05.002	Telefonia mobile	9.688,78	9.688,78
1.03.02.05.003	Accesso a banche dati e a pubblicazioni on line	1.598,77	1.598,77
1.03.02.05.004	Energia elettrica	713.163,31	713.163,31
1.03.02.05.005	Acqua	129.828,16	129.828,16
1.03.02.05.006	Gas	585.010,66	585.010,66
1.03.02.05.999	Utenze e canoni per altri servizi n.a.c.	9.907,42	9.907,42
1.03.02.07.001	Locazione di beni immobili	40.334,38	40.334,38
1.03.02.07.002	Noleggi di mezzi di trasporto	1.910,00	1.910,00
1.03.02.07.004	Noleggi di hardware	60.731,39	60.731,39
1.03.02.07.006	Licenze d'uso per software	58.889,35	58.889,35
1.03.02.07.007	Altre licenze	1.000,00	1.000,00
1.03.02.07.008	Noleggi di impianti e macchinari	95.546,47	95.546,47
1.03.02.07.999	Altre spese sostenute per utilizzo di beni di terzi n.a.c.	70.620,03	70.620,03
1.03.02.09.001	Manutenzione ordinaria e riparazioni di mezzi di trasporto ad uso civile, di sicurezza e ordine pubblico	56.586,58	56.586,58
1.03.02.09.004	Manutenzione ordinaria e riparazioni di impianti e macchinari	37.038,76	37.038,76
1.03.02.09.005	Manutenzione ordinaria e riparazioni di attrezzature scientifiche e sanitarie	23.658,78	23.658,78
1.03.02.09.006	Manutenzione ordinaria e riparazioni di macchine per ufficio	2.736,22	2.736,22
1.03.02.09.008	Manutenzione ordinaria e riparazioni di beni immobili	63.904,47	63.904,47
1.03.02.09.011	Manutenzione ordinaria e riparazioni di altri beni materiali	8.780,52	8.780,52
1.03.02.09.012	Manutenzione ordinaria e riparazioni di terreni e beni materiali non prodotti	104.148,95	104.148,95
1.03.02.10.002	Esperti per commissioni, comitati e consigli	16.223,76	16.223,76
1.03.02.11.004	Perizie	9.489,29	9.489,29
1.03.02.11.006	Patrocinio legale	94.449,39	94.449,39
1.03.02.11.008	Prestazioni di natura contabile, tributaria e del lavoro	2.581,00	2.581,00
1.03.02.11.999	Altre prestazioni professionali e specialistiche n.a.c.	233.472,99	233.472,99
1.03.02.12.002	Quota LSU in carico all'ente	156,64	156,64
1.03.02.12.999	Altre forme di lavoro flessibile n.a.c.	7.130,06	7.130,06
1.03.02.13.001	Servizi di sorveglianza, custodia e accoglienza	75.958,79	75.958,79
1.03.02.13.002	Servizi di pulizia e lavanderia	225.043,18	225.043,18
1.03.02.13.004	Stampa e rilegatura	2.859,07	2.859,07
1.03.02.13.999	Altri servizi ausiliari n.a.c.	105.700,16	105.700,16
1.03.02.15.001	Contratti di servizio di trasporto pubblico	145.449,78	145.449,78
1.03.02.15.002	Contratti di servizio di trasporto scolastico	142.369,21	142.369,21
1.03.02.15.003	Contratti di servizio per il trasporto di disabili e anziani	24.999,97	24.999,97
1.03.02.15.004	Contratti di servizio per la raccolta rifiuti	5.445.177,34	5.445.177,34
1.03.02.15.006	Contratti di servizio per le mense scolastiche	1.568.934,22	1.568.934,22
1.03.02.15.007	Contratti di servizio per la formazione dei cittadini	49.858,85	49.858,85

000030896 - COMUNE DI VERBANIA

		Importo nel periodo	Importo a tutto il periodo
1.03.02.15.009	Contratti di servizio di assistenza sociale domiciliare	11.563,01	11.563,01
1.03.02.15.010	Contratti di servizio di asilo nido	455.939,75	455.939,75
1.03.02.15.011	Contratti di servizio per la lotta al randagismo	119.132,20	119.132,20
1.03.02.15.015	Contratti di servizio per l'illuminazione pubblica	963.241,58	963.241,58
1.03.02.15.999	Altre spese per contratti di servizio pubblico	1.456.202,20	1.456.202,20
1.03.02.16.001	Pubblicazione bandi di gara	13.313,97	13.313,97
1.03.02.16.002	Spese postali	73.255,72	73.255,72
1.03.02.16.003	Onorificenze e riconoscimenti istituzionali	17.513,94	17.513,94
1.03.02.16.004	Spese notarili	3.000,00	3.000,00
1.03.02.16.999	Altre spese per servizi amministrativi	64.746,02	64.746,02
1.03.02.17.002	Oneri per servizio di tesoreria	6.697,99	6.697,99
1.03.02.18.001	Spese per accertamenti sanitari resi necessari dall'attivita' lavorativa	2.053,46	2.053,46
1.03.02.18.002	Acquisti di servizi sanitari per medicina di base	15.337,72	15.337,72
1.03.02.18.004	Acquisti di servizi sanitari per assistenza specialistica ambulatoriale	39.065,84	39.065,84
1.03.02.18.999	Altri acquisti di servizi sanitari n.a.c.	52.428,15	52.428,15
1.03.02.19.001	Gestione e manutenzione applicazioni	11.730,46	11.730,46
1.03.02.19.002	Assistenza all'utente e formazione	4.953,20	4.953,20
1.03.02.19.004	Servizi di rete per trasmissione dati e VoIP e relativa manutenzione	21.716,00	21.716,00
1.03.02.19.005	Servizi per i sistemi e relativa manutenzione	7.146,26	7.146,26
1.03.02.19.009	Servizi per le postazioni di lavoro e relativa manutenzione	2.808,44	2.808,44
1.03.02.19.010	Servizi di consulenza e prestazioni professionali ICT	4.204,92	4.204,92
1.03.02.99.003	Quote di associazioni	44.764,77	44.764,77
1.03.02.99.004	Altre spese per consultazioni elettorali dell'ente	11.090,21	11.090,21
1.03.02.99.999	Altri servizi diversi n.a.c.	730.689,70	730.689,70

1.04.00.00.000 Trasferimenti correnti

3.494.541,82

3.494.541,82

1.04.01.00.000 Trasferimenti correnti a Amministrazioni Pubbliche

2.540.403,04

2.540.403,04

1.04.01.01.001	Trasferimenti correnti a Ministeri	8.546,11	8.546,11
1.04.01.01.002	Trasferimenti correnti a Ministero dell'Istruzione - Istituzioni scolastiche	36.106,98	36.106,98
1.04.01.01.999	Trasferimenti correnti a altre Amministrazioni Centrali n.a.c.	1.400,00	1.400,00
1.04.01.02.001	Trasferimenti correnti a Regioni e province autonome	29.863,48	29.863,48
1.04.01.02.002	Trasferimenti correnti a Province	501.418,32	501.418,32
1.04.01.02.003	Trasferimenti correnti a Comuni	717.516,42	717.516,42
1.04.01.02.007	Trasferimenti correnti a Camere di Commercio	19.158,35	19.158,35
1.04.01.02.017	Trasferimenti correnti a altri enti e agenzie regionali e sub regionali	80.000,00	80.000,00
1.04.01.02.018	Trasferimenti correnti a Consorzi di enti locali	1.144.976,63	1.144.976,63
1.04.01.02.999	Trasferimenti correnti a altre Amministrazioni Locali n.a.c.	1.416,75	1.416,75

1.04.02.00.000 Trasferimenti correnti a Famiglie

252.706,14

252.706,14

1.04.02.02.999	Altri assegni e sussidi assistenziali	75.467,35	75.467,35
1.04.02.04.999	Altri trasferimenti a famiglie per vincite	10.500,00	10.500,00
1.04.02.05.001	Servizio civile	4.000,00	4.000,00
1.04.02.05.999	Altri trasferimenti a famiglie n.a.c.	162.738,79	162.738,79

1.04.03.00.000 Trasferimenti correnti a Imprese

98.202,78

98.202,78

1.04.03.99.999	Trasferimenti correnti a altre imprese	98.202,78	98.202,78
----------------	--	-----------	-----------

1.04.04.00.000 Trasferimenti correnti a Istituzioni Sociali Private

603.229,86

603.229,86

000030896 - COMUNE DI VERBANIA

		Importo nel periodo	Importo a tutto il periodo
1.04.04.01.001	Trasferimenti correnti a Istituzioni Sociali Private	603.229,86	603.229,86
1.07.00.00.000	Interessi passivi	1.558.254,34	1.558.254,34
1.07.05.00.000	Interessi su Mutui e altri finanziamenti a medio lungo termine	1.558.254,34	1.558.254,34
1.07.05.04.003	Interessi passivi a Cassa Depositi e Prestiti SPA su mutui e altri finanziamenti a medio lungo termine	1.354.385,84	1.354.385,84
1.07.05.04.004	Interessi passivi a Cassa Depositi e Prestiti - Gestione Tesoro su mutui e altri finanziamenti a medio lungo termine	43.182,73	43.182,73
1.07.05.04.999	Interessi passivi a altre imprese su finanziamenti a medio lungo termine	160.685,77	160.685,77
1.09.00.00.000	Rimborsi e poste correttive delle entrate	59.600,86	59.600,86
1.09.99.00.000	Altri Rimborsi di parte corrente di somme non dovute o incassate in eccesso	59.600,86	59.600,86
1.09.99.04.001	Rimborsi di parte corrente a Famiglie di somme non dovute o incassate in eccesso	32.873,86	32.873,86
1.09.99.05.001	Rimborsi di parte corrente a Imprese di somme non dovute o incassate in eccesso	26.727,00	26.727,00
1.10.00.00.000	Altre spese correnti	833.417,53	833.417,53
1.10.03.00.000	Versamenti IVA a debito	388.171,23	388.171,23
1.10.03.01.001	Versamenti IVA a debito per le gestioni commerciali	388.171,23	388.171,23
1.10.04.00.000	Premi di assicurazione	317.823,79	317.823,79
1.10.04.01.001	Premi di assicurazione su beni mobili	17.860,00	17.860,00
1.10.04.01.003	Premi di assicurazione per responsabilita' civile verso terzi	190.900,00	190.900,00
1.10.04.01.999	Altri premi di assicurazione contro i danni	109.063,79	109.063,79
1.10.05.00.000	Spese dovute a sanzioni, risarcimenti e indennizzi	116.563,13	116.563,13
1.10.05.02.001	Spese per risarcimento danni	62.284,61	62.284,61
1.10.05.03.001	Spese per indennizzi	54.278,52	54.278,52
1.10.99.00.000	Altre spese correnti n.a.c.	10.859,38	10.859,38
1.10.99.99.999	Altre spese correnti n.a.c.	10.859,38	10.859,38
2.00.00.00.000	Spese in conto capitale	4.623.294,51	4.623.294,51
2.02.00.00.000	Investimenti fissi lordi e acquisto di terreni	4.192.362,11	4.192.362,11
2.02.01.00.000	Beni materiali	3.334.503,74	3.334.503,74
2.02.01.01.999	Mezzi di trasporto ad uso civile, di sicurezza e ordine pubblico n.a.c.	15.714,82	15.714,82
2.02.01.03.001	Mobili e arredi per ufficio	3.853,42	3.853,42
2.02.01.03.999	Mobili e arredi n.a.c.	25.000,00	25.000,00
2.02.01.04.002	Impianti	44.692,16	44.692,16
2.02.01.05.999	Attrezzature n.a.c.	85.575,01	85.575,01
2.02.01.07.002	Postazioni di lavoro	12.706,57	12.706,57
2.02.01.07.004	Apparati di telecomunicazione	23.052,55	23.052,55
2.02.01.07.999	Hardware n.a.c.	1.044,32	1.044,32
2.02.01.09.003	Fabbricati ad uso scolastico	404.136,91	404.136,91
2.02.01.09.009	Infrastrutture telematiche	40.774,70	40.774,70
2.02.01.09.010	Infrastrutture idrauliche	265.751,69	265.751,69

		Importo nel periodo	Importo a tutto il periodo
2.02.01.09.011	Infrastrutture portuali e aeroportuali	166.176,30	166.176,30
2.02.01.09.012	Infrastrutture stradali	812.450,57	812.450,57
2.02.01.09.015	Cimiteri	154.008,94	154.008,94
2.02.01.09.016	Impianti sportivi	73.974,33	73.974,33
2.02.01.09.018	Musei, teatri e biblioteche	57.482,71	57.482,71
2.02.01.09.999	Beni immobili n.a.c.	1.148.108,74	1.148.108,74
2.02.02.00.000 Terreni e beni materiali non prodotti		494.456,30	494.456,30
2.02.02.01.002	Terreni edificabili	494.456,30	494.456,30
2.02.03.00.000 Beni immateriali		363.402,07	363.402,07
2.02.03.02.001	Sviluppo software e manutenzione evolutiva	27.526,18	27.526,18
2.02.03.05.001	Incarichi professionali per la realizzazione di investimenti	335.875,89	335.875,89
2.03.00.00.000 Contributi agli investimenti		430.932,40	430.932,40
2.03.01.00.000 Contributi agli investimenti a Amministrazioni pubbliche		215.632,40	215.632,40
2.03.01.02.001	Contributi agli investimenti a Regioni e province autonome	299,06	299,06
2.03.01.02.018	Contributi agli investimenti a Consorzi di enti locali	207.333,34	207.333,34
2.03.01.02.999	Contributi agli investimenti a altre Amministrazioni Locali n.a.c.	8.000,00	8.000,00
2.03.03.00.000 Contributi agli investimenti a Imprese		12.000,00	12.000,00
2.03.03.03.999	Contributi agli investimenti a altre Imprese	12.000,00	12.000,00
2.03.04.00.000 Contributi agli investimenti a Istituzioni Sociali Private		203.300,00	203.300,00
2.03.04.01.001	Contributi agli investimenti a Istituzioni Sociali Private	203.300,00	203.300,00
4.00.00.00.000 Rimborso Prestiti		2.252.499,06	2.252.499,06
4.03.00.00.000 Rimborso mutui e altri finanziamenti a medio lungo termine		2.252.499,06	2.252.499,06
4.03.01.00.000 Rimborso Mutui e altri finanziamenti a medio lungo termine		2.252.499,06	2.252.499,06
4.03.01.04.003	Rimborso Mutui e altri finanziamenti a medio lungo termine a Cassa Depositi e Prestiti - Gestione CDP SPA	1.145.479,84	1.145.479,84
4.03.01.04.004	Rimborso Mutui e altri finanziamenti a medio lungo termine a Cassa Depositi e Prestiti - Gestione Tesoro	28.318,01	28.318,01
4.03.01.04.999	Rimborso Mutui e altri finanziamenti a medio lungo termine ad altre imprese	1.078.701,21	1.078.701,21
7.00.00.00.000 Uscite per conto terzi e partite di giro		4.383.805,07	4.383.805,07
7.01.00.00.000 Uscite per partite di giro		4.298.376,83	4.298.376,83
7.01.01.00.000 Versamenti di altre ritenute		2.338.623,05	2.338.623,05
7.01.01.02.001	Versamento delle ritenute per scissione contabile IVA (split payment)	2.338.623,05	2.338.623,05
7.01.02.00.000 Versamenti di ritenute su Redditi da lavoro dipendente		1.783.237,67	1.783.237,67
7.01.02.01.001	Versamenti di ritenute erariali su Redditi da lavoro dipendente rimosse per conto terzi	1.100.329,97	1.100.329,97
7.01.02.02.001	Versamenti di ritenute previdenziali e assistenziali su Redditi da lavoro dipendente rimosse per conto terzi	615.689,51	615.689,51
7.01.02.99.999	Altri versamenti di ritenute al personale dipendente per conto di terzi	67.218,19	67.218,19

		Importo nel periodo	Importo a tutto il periodo
7.01.03.00.000 Versamenti di ritenute su Redditi da lavoro autonomo		149.759,62	149.759,62
7.01.03.01.001	Versamenti di ritenute erariali su Redditi da lavoro autonomo per conto terzi	149.759,62	149.759,62
7.01.99.00.000 Altre uscite per partite di giro		26.756,49	26.756,49
7.01.99.03.001	Costituzione fondi economali e carte aziendali	17.800,00	17.800,00
7.01.99.99.999	Altre uscite per partite di giro n.a.c.	8.956,49	8.956,49
7.02.00.00.000 Uscite per conto terzi		85.428,24	85.428,24
7.02.01.00.000 Acquisto di beni e servizi per conto terzi		2.727,40	2.727,40
7.02.01.01.001	Acquisto di beni per conto di terzi	2.727,40	2.727,40
7.02.02.00.000 Trasferimenti per conto terzi a Amministrazioni pubbliche		60,00	60,00
7.02.02.02.003	Trasferimenti per conto terzi a Comuni	60,00	60,00
7.02.03.00.000 Trasferimenti per conto terzi a Altri settori		8.981,69	8.981,69
7.02.03.01.001	Trasferimenti per conto terzi a Famiglie	6.589,03	6.589,03
7.02.03.02.999	Trasferimenti per conto terzi a altre imprese	2.392,66	2.392,66
7.02.04.00.000 Depositi di/presso terzi		70.044,95	70.044,95
7.02.04.01.001	Costituzione di depositi cauzionali o contrattuali presso terzi	50.554,82	50.554,82
7.02.04.02.001	Restituzione di depositi cauzionali o contrattuali di terzi	19.490,13	19.490,13
7.02.99.00.000 Altre uscite per conto terzi		3.614,20	3.614,20
7.02.99.99.999	Altre uscite per conto terzi n.a.c.	3.614,20	3.614,20
Pagamenti da regolarizzare		0,00	0,00
0.00.0 0.99.9 99	ALTRI PAGAMENTI DA REGOLARIZZARE (pagamenti codificati dal tesoriere)	0,00	0,00
TOTALE PAGAMENTI		41.021.732,59	41.021.732,59



CITTÀ DI VERBANIA
2^ DIPARTIMENTO SERVIZI FINANZIARI
- SETTORE BILANCIO E CONTABILITA' -

PROSPETTO DI ATTESTAZIONE DEI TEMPI DI PAGAMENTO
TEMPESTIVITA' DEI PAGAMENTI 2017

Si attesta che l'Indicatore Annuale di Tempestività dei Pagamenti, previsto dall'art. 33 del D.Lgs. 33/2013, come modificato dal D.Lgs. 97/2016 ed elaborato secondo le indicazioni fornite dal DPCM 22/09/2014 e dalla Circolare del Ministero dell'Economia – Dipartimento della Ragioneria Generale dello Stato – n. 3 del 14 Gennaio 2015, già pubblicato, ai sensi di quanto prescritto dalla citata normativa sul sito internet del Comune di Verbania nella Sezione "Amministrazione Trasparente", è risultato di segno negativo per l'anno 2017 (l'Ente ha mediamente pagato in anticipo rispetto al termine di pagamento contrattuale) pari a – **3,78 giorni**.

Detto indicatore si riferisce ad un **ammontare complessivo di debiti pari a € 1.108.969,09** pagati verso un totale di **n. 146 imprese creditrici**.

Il Sindaco

Dott.ssa Silvia Marchionini

Il Dirigente

2^ Dipartimento Servizi Finanziari

Dott. Claudio Cristina



STAMPA RIEPILOGATIVA SERVIZI

Bilancio 2017 - Impegnato \ Accertato

CODICE	DESCRIZIONE	TOTALE RICAVI	TOTALE COSTI	DIFFERENZA A=ATTIVA P=PASSIVA		COPERTURA DEL COSTO	DIFFERENZA MEDIA PER ABITANTE
SERVIZI A DOMANDA INDIVIDUALE							
103	ASILI NIDO	365.497,68	1.173.477,63	P	807.979,95	31%	26,31
104	CONVITTI, CAMPEGGI, CASE PER VACANZE, OSTELLI	25.620,00	0,00	A	25.620,00	0%	0,83
106	CENTRI ESTIVI	47.492,00	126.946,15	P	79.454,15	37%	2,59
108	IMPIANTI SPORTIVI	76.548,82	140.566,26	P	64.017,44	54%	2,08
109	UNIVERSITA' 3 ETA'	21.017,80	40.700,10	P	19.682,30	52%	0,64
110	MENSE	34.493,41	87.332,72	P	52.839,31	39%	1,72
111	MENSE SCOLASTICHE	780.000,00	1.324.027,31	P	544.027,31	59%	17,72
115	SERVIZIO DI PRE-POST SCUOLA	16.000,00	10.840,80	A	5.159,20	100%	0,17
116	TEATRI	264.138,76	487.595,64	P	223.456,88	54%	7,28
118	TRASPORTO SCOLASTICO	0,00	190.707,42	P	190.707,42	0%	6,21
119	TRASPORTO DISABILI	2.836,00	25.000,00	P	22.164,00	11%	0,72
121	USO DI LOCALI ADIBITI STABILMENTE ED ESCLUSIVAMENTE A RIUNIONI NON ISTITUZIONALI: AUDITORIUM, PALAZZI DEI CONGRESSI E SIMILI	31.350,60	54.166,88	P	22.816,28	58%	0,74
122	PARCHEGGI CUSTODITI E PARCHIMETRI	1.315.620,04	198.058,15	A	1.117.561,89	100%	36,39
TOTALE GENERALE		2.980.615,11	3.859.419,06	P	878.803,95	77%	28,62

RIACCERTAMENTO ORDINARIO ACCERTAMENTI RESIDUI PER CAPITOL

DESCRIZIONE	ACCERTATO (A)	RISCOSSIONI (R)	MAGGIORI ENTRATE (MAG) / ECONOMIE (INS = su residuo, MIN = su competenza) / REIMPUTAZIONI (REI) /	RIACCERTAMENTO (RR = A - INS - MIN - REI)	RESIDUI ATTIVI AL 31/12/2017 (RA = RR - R + MAG)
Anno 1998					
6 - Titolo 6					
0300 - Accensione Mutui e altri finanziamenti a medio lungo termine					
6030100 - Finanziamenti a medio lungo termine					
<u>Cap. 6470/0 - RIDEFINIZ.CONTAB.DEVOLUZ.MUTUI CASSADDPP - Piano</u>	2.740,46	0,00		2.740,46	2.740,46
<u>Fin.: E.6.03.01.04.003</u>					
Totale 6030100 - Finanziamenti a medio lungo termine	2.740,46	0,00		2.740,46	2.740,46
Totale 0300 - Accensione Mutui e altri finanziamenti a medio lungo termine	2.740,46	0,00		2.740,46	2.740,46
Totale Titolo 6	2.740,46	0,00		2.740,46	2.740,46
Totale Anno 1998	2.740,46	0,00		2.740,46	2.740,46
Anno 1999					
4 - Titolo 4					
0200 - Contributi agli investimenti					
4020100 - Contributi agli investimenti da amministrazioni pubbliche					
<u>Cap. 5400/0 - CONTR. REG.PER EVENTO ALLUVIONALE - Piano Fin.:</u>	10.070,91	0,00		10.070,91	10.070,91
<u>E.4.02.01.02.001</u>					
Totale 4020100 - Contributi agli investimenti da amministrazioni pubbliche	10.070,91	0,00		10.070,91	10.070,91
Totale 0200 - Contributi agli investimenti	10.070,91	0,00		10.070,91	10.070,91
Totale Titolo 4	10.070,91	0,00		10.070,91	10.070,91
Totale Anno 1999	10.070,91	0,00		10.070,91	10.070,91
Anno 2000					
6 - Titolo 6					
0300 - Accensione Mutui e altri finanziamenti a medio lungo termine					
6030100 - Finanziamenti a medio lungo termine					
<u>Cap. 6541/400 - DEVOLUZIONE MUTUI-MCDDPP - Piano Fin.:</u>	5.289,66	0,00		5.289,66	5.289,66
<u>E.6.03.01.04.003</u>					
Totale 6030100 - Finanziamenti a medio lungo termine	5.289,66	0,00		5.289,66	5.289,66
Totale 0300 - Accensione Mutui e altri finanziamenti a medio lungo termine	5.289,66	0,00		5.289,66	5.289,66
Totale Titolo 6	5.289,66	0,00		5.289,66	5.289,66
Totale Anno 2000	5.289,66	0,00		5.289,66	5.289,66
Anno 2001					
4 - Titolo 4					
0200 - Contributi agli investimenti					
4020100 - Contributi agli investimenti da amministrazioni pubbliche					
<u>Cap. 5240/200 - SIST.VIABILITA' E LOCALI CIMIT.FONDOTOCE - Piano</u>	17.638,45	0,00		17.638,45	17.638,45
<u>Fin.: E.4.02.01.01.001</u>					

MAG = Maggiori entrate, INS = Insussistenza, REI = Reimputazione in esercizi successivi

RIACCERTAMENTO ORDINARIO ACCERTAMENTI RESIDUI PER CAPITOLO

DESCRIZIONE	ACCERTATO (A)	RISCOSSIONI (R)	MAGGIORI ENTRATE (MAG) / ECONOMIE (INS = su residuo, MIN = su competenza) / REIMPUTAZIONI (REI) /	RIACCERTAMENTO (RR = A - INS - MIN - REI)	RESIDUI ATTIVI AL 31/12/2017 (RA = RR - R + MAG)
Cap. 5700/0 - TRASF.DA PROVINCIA SERV.IGIEN.FRANZOSINI - Piano Fin.: E.4.02.01.02.002	7.005,99	7.005,99		7.005,99	0,00
Totale 4020100 - Contributi agli investimenti da amministrazioni pubbliche	24.644,44	7.005,99		24.644,44	17.638,45
Totale 0200 - Contributi agli investimenti	24.644,44	7.005,99		24.644,44	17.638,45
Totale Titolo 4	24.644,44	7.005,99		24.644,44	17.638,45
Totale Anno 2001	24.644,44	7.005,99		24.644,44	17.638,45
Anno 2002					
9 - Titolo 9					
0200 - Entrate per conto terzi					
9020100 - Rimborsi per acquisto di beni e servizi per conto terzi Cap. 6850/100 - ANTICIPAZIONE PER CONTO TERZI - Piano Fin.: E.9.02.01.01.001	19.750,00	0,00		19.750,00	19.750,00
Totale 9020100 - Rimborsi per acquisto di beni e servizi per conto terzi	19.750,00	0,00		19.750,00	19.750,00
Totale 0200 - Entrate per conto terzi	19.750,00	0,00		19.750,00	19.750,00
Totale Titolo 9	19.750,00	0,00		19.750,00	19.750,00
Totale Anno 2002	19.750,00	0,00		19.750,00	19.750,00
Anno 2003					
4 - Titolo 4					
0200 - Contributi agli investimenti					
4020100 - Contributi agli investimenti da amministrazioni pubbliche Cap. 5420/100 - INTERVENTO FOCE S.BERNARDINO-CR-U2711/00 - Piano Fin.: E.4.02.01.02.001	5.309,39	0,00		5.309,39	5.309,39
Totale 4020100 - Contributi agli investimenti da amministrazioni pubbliche	5.309,39	0,00		5.309,39	5.309,39
Totale 0200 - Contributi agli investimenti	5.309,39	0,00		5.309,39	5.309,39
Totale Titolo 4	5.309,39	0,00		5.309,39	5.309,39
Totale Anno 2003	5.309,39	0,00		5.309,39	5.309,39
Anno 2004					
4 - Titolo 4					
0200 - Contributi agli investimenti					
4020100 - Contributi agli investimenti da amministrazioni pubbliche Cap. 5410/200 - MANUT.STRAORD. CANALE LAGO MERGOZZO - CR - Piano Fin.: E.4.02.01.02.001	4.140,00	0,00	4.140,00 INS	0,00	0,00
Totale 4020100 - Contributi agli investimenti da amministrazioni pubbliche	4.140,00	0,00	4.140,00 INS	0,00	0,00
Totale 0200 - Contributi agli investimenti	4.140,00	0,00	4.140,00 INS	0,00	0,00
Totale Titolo 4	4.140,00	0,00	4.140,00 INS	0,00	0,00
Totale Anno 2004	4.140,00	0,00	4.140,00 INS	0,00	0,00

MAG = Maggiori entrate, INS = Insussistenza, REI = Reimputazione in esercizi successivi

RIACCERTAMENTO ORDINARIO ACCERTAMENTI RESIDUI PER CAPITOL

DESCRIZIONE	ACCERTATO (A)	RISCOSSIONI (R)	MAGGIORI ENTRATE (MAG) / ECONOMIE (INS = su residuo, MIN = su competenza) / REIMPUTAZIONI (REI) /	RIACCERTAMENTO (RR = A - INS - MIN - REI)	RESIDUI ATTIVI AL 31/12/2017 (RA = RR - R + MAG)
Anno 2005					
4 - Titolo 4					
0200 - Contributi agli investimenti					
4020100 - Contributi agli investimenti da amministrazioni pubbliche					
<u>Cap. 5360/400 - SIST. IDR. RIO DELLA VALLE - CR - Piano Fin.:</u>	36.282,38	0,00		36.282,38	36.282,38
<u>E.4.02.01.02.001</u>					
Totale 4020100 - Contributi agli investimenti da amministrazioni pubbliche	36.282,38	0,00		36.282,38	36.282,38
Totale 0200 - Contributi agli investimenti	36.282,38	0,00		36.282,38	36.282,38
Totale Titolo 4	36.282,38	0,00		36.282,38	36.282,38
6 - Titolo 6					
0300 - Accensione Mutui e altri finanziamenti a medio lungo termine					
6030100 - Finanziamenti a medio lungo termine					
<u>Cap. 6510/200 - INTERVENTI DIVERSI SULLE FOGNATURE CDP - Piano</u>	203.129,00	99.789,72	103.339,28	99.789,72	0,00
<u>Fin.: E.6.03.01.04.003</u>					
Totale 6030100 - Finanziamenti a medio lungo termine	203.129,00	99.789,72	103.339,28	99.789,72	0,00
Totale 0300 - Accensione Mutui e altri finanziamenti a medio lungo termine	203.129,00	99.789,72	103.339,28	99.789,72	0,00
Totale Titolo 6	203.129,00	99.789,72	103.339,28	99.789,72	0,00
Totale Anno 2005	239.411,38	99.789,72	103.339,28	136.072,10	36.282,38
Anno 2006					
6 - Titolo 6					
0300 - Accensione Mutui e altri finanziamenti a medio lungo termine					
6030100 - Finanziamenti a medio lungo termine					
<u>Cap. 8000/16 - INTERVENTI SULLE FOGNATURE -CDP - Piano Fin.:</u>	118.700,00	118.700,00		118.700,00	0,00
<u>E.6.03.01.04.003</u>					
Totale 6030100 - Finanziamenti a medio lungo termine	118.700,00	118.700,00		118.700,00	0,00
Totale 0300 - Accensione Mutui e altri finanziamenti a medio lungo termine	118.700,00	118.700,00		118.700,00	0,00
Totale Titolo 6	118.700,00	118.700,00		118.700,00	0,00
Totale Anno 2006	118.700,00	118.700,00		118.700,00	0,00
Anno 2009					
9 - Titolo 9					
0200 - Entrate per conto terzi					
9020100 - Rimborsi per acquisto di beni e servizi per conto terzi					
<u>Cap. 6850/100 - ANTICIPAZIONE PER CONTO TERZI - Piano Fin.:</u>	4.673,74	2.727,40		4.673,74	1.946,34
<u>E.9.02.01.01.001</u>					
Totale 9020100 - Rimborsi per acquisto di beni e servizi per conto terzi	4.673,74	2.727,40		4.673,74	1.946,34
Totale 0200 - Entrate per conto terzi	4.673,74	2.727,40		4.673,74	1.946,34
Totale Titolo 9	4.673,74	2.727,40		4.673,74	1.946,34

MAG = Maggiori entrate, INS = Insussistenza, REI = Reimputazione in esercizi successivi

RIACCERTAMENTO ORDINARIO ACCERTAMENTI RESIDUI PER CAPITOL

DESCRIZIONE	ACCERTATO (A)	RISCOSSIONI (R)	MAGGIORI ENTRATE (MAG) / ECONOMIE (INS = su residuo, MIN = su competenza) / REIMPUTAZIONI (REI) /	RIACCERTAMENTO (RR = A - INS - MIN - REI)	RESIDUI ATTIVI AL 31/12/2017 (RA = RR - R + MAG)
Totale Anno 2009	4.673,74	2.727,40		4.673,74	1.946,34
Anno 2010					
2 - Titolo 2					
0101 - Trasferimenti correnti da Amministrazioni pubbliche					
2010102 - Trasferimenti correnti da Amministrazioni Locali					
<u>Cap. 1200/200 - FONDI REGIONALI ASSISTENZA SCOLASTICA - Piano</u>	47.198,19	57.801,82	10.603,63 MAG	47.198,19	0,00
<u>Fin.: E.2.01.01.02.001</u>					
Totale 2010102 - Trasferimenti correnti da Amministrazioni Locali	47.198,19	57.801,82	10.603,63 MAG	47.198,19	0,00
Totale 0101 - Trasferimenti correnti da Amministrazioni pubbliche	47.198,19	57.801,82	10.603,63 MAG	47.198,19	0,00
Totale Titolo 2	47.198,19	57.801,82	10.603,63 MAG	47.198,19	0,00
4 - Titolo 4					
0200 - Contributi agli investimenti					
4020100 - Contributi agli investimenti da amministrazioni pubbliche					
<u>Cap. 7000/32 - ATTIVITA' PROTEZIONE CIVILE - CR - Piano Fin.:</u>	300,00	0,00	300,00 INS	0,00	0,00
<u>E.4.02.01.02.001</u>					
Totale 4020100 - Contributi agli investimenti da amministrazioni pubbliche	300,00	0,00	300,00 INS	0,00	0,00
Totale 0200 - Contributi agli investimenti	300,00	0,00	300,00 INS	0,00	0,00
Totale Titolo 4	300,00	0,00	300,00 INS	0,00	0,00
6 - Titolo 6					
0300 - Accensione Mutui e altri finanziamenti a medio lungo termine					
6030100 - Finanziamenti a medio lungo termine					
<u>Cap. 8000/45 - PARCHEGGIO OSPEDALE CASTELLI - CDP - Piano Fin.:</u>	68.598,68	0,00		68.598,68	68.598,68
<u>E.6.03.01.04.003</u>					
Totale 6030100 - Finanziamenti a medio lungo termine	68.598,68	0,00		68.598,68	68.598,68
Totale 0300 - Accensione Mutui e altri finanziamenti a medio lungo termine	68.598,68	0,00		68.598,68	68.598,68
Totale Titolo 6	68.598,68	0,00		68.598,68	68.598,68
Totale Anno 2010	116.096,87	57.801,82	10.603,63 MAG 300,00 INS	115.796,87	68.598,68
Anno 2011					
2 - Titolo 2					
0101 - Trasferimenti correnti da Amministrazioni pubbliche					
2010102 - Trasferimenti correnti da Amministrazioni Locali					
<u>Cap. 1200/200 - FONDI REGIONALI ASSISTENZA SCOLASTICA - Piano</u>	105.000,00	0,00		105.000,00	105.000,00
<u>Fin.: E.2.01.01.02.001</u>					
<u>Cap. 1310/0 - CONTR. REG. PER ATTIVITA' CULTURALI (9240/1) - Piano</u>	2.500,00	2.500,00		2.500,00	0,00
<u>Fin.: E.2.01.01.02.001</u>					

MAG = Maggiori entrate, INS = Insussistenza, REI = Reimputazione in esercizi successivi

RIACCERTAMENTO ORDINARIO ACCERTAMENTI RESIDUI PER CAPITOLO

DESCRIZIONE	ACCERTATO (A)	RISCOSSIONI (R)	MAGGIORI ENTRATE (MAG) / ECONOMIE (INS = su residuo, MIN = su competenza) / REIMPUTAZIONI (REI) /	RIACCERTAMENTO (RR = A - INS - MIN - REI)	RESIDUI ATTIVI AL 31/12/2017 (RA = RR - R + MAG)
Cap. 2470/0 - CONTR. DA PROVINCIA PER INFORMAGIOVANI - Piano Fin.: E.2.01.01.02.002	585,00	585,00		585,00	0,00
Totale 2010102 - Trasferimenti correnti da Amministrazioni Locali	108.085,00	3.085,00		108.085,00	105.000,00
Totale 0101 - Trasferimenti correnti da Amministrazioni pubbliche	108.085,00	3.085,00		108.085,00	105.000,00
Totale Titolo 2	108.085,00	3.085,00		108.085,00	105.000,00
3 - Titolo 3					
0100 - Vendita di beni e servizi e proventi derivanti dalla gestione dei beni					
3010200 - Entrate dalla vendita e dall'erogazione di servizi					
Cap. 4520/0 - CONTRIBUTI PER GESTIONE CANILE (EROGAZIONE SERVIZIO) - Piano Fin.: E.3.01.02.01.999	24.144,00	0,00		24.144,00	24.144,00
Totale 3010200 - Entrate dalla vendita e dall'erogazione di servizi	24.144,00	0,00		24.144,00	24.144,00
Totale 0100 - Vendita di beni e servizi e proventi derivanti dalla gestione dei beni	24.144,00	0,00		24.144,00	24.144,00
0500 - Rimborsi e altre entrate correnti					
3050200 - Rimborsi in entrata					
Cap. 4440/0 - RIMBORSO DA PROV. CENTRO PER IMPIEGO - Piano Fin.: E.3.05.02.03.002	1.334,39	0,00	1.334,39 INS	0,00	0,00
Cap. 4550/100 - CONCORSI RIMBORSI E RECUPERI VARI - Piano Fin.: E.3.05.02.03.005	2.208,78	2.208,78		2.208,78	0,00
Totale 3050200 - Rimborsi in entrata	3.543,17	2.208,78	1.334,39 INS	2.208,78	0,00
Totale 0500 - Rimborsi e altre entrate correnti	3.543,17	2.208,78	1.334,39 INS	2.208,78	0,00
Totale Titolo 3	27.687,17	2.208,78	1.334,39 INS	26.352,78	24.144,00
4 - Titolo 4					
0400 - Entrate da alienazione di beni materiali e immateriali					
4040100 - Alienazione di beni materiali					
Cap. 5300/0 - TRASF. PER CESSIONE AREE PEEP - Piano Fin.: E.4.04.01.01.999	5.700,00	0,00		5.700,00	5.700,00
Totale 4040100 - Alienazione di beni materiali	5.700,00	0,00		5.700,00	5.700,00
Totale 0400 - Entrate da alienazione di beni materiali e immateriali	5.700,00	0,00		5.700,00	5.700,00
Totale Titolo 4	5.700,00	0,00		5.700,00	5.700,00
Totale Anno 2011	141.472,17	5.293,78	1.334,39 INS	140.137,78	134.844,00
Anno 2012					
2 - Titolo 2					
0101 - Trasferimenti correnti da Amministrazioni pubbliche					
2010101 - Trasferimenti correnti da Amministrazioni Centrali					
Cap. 920/0 - CONTRIBUTO SPESE UFFICI GIUDIZIARI - Piano Fin.: E.2.01.01.01.001	108.386,17	0,00		108.386,17	108.386,17

MAG = Maggiori entrate, INS = Insussistenza, REI = Reimputazione in esercizi successivi

RIACCERTAMENTO ORDINARIO ACCERTAMENTI RESIDUI PER CAPITOLO

DESCRIZIONE	ACCERTATO (A)	RISCOSSIONI (R)	MAGGIORI ENTRATE (MAG) / ECONOMIE (INS = su residuo, MIN = su competenza) / REIMPUTAZIONI (REI) /	RIACCERTAMENTO (RR = A - INS - MIN - REI)	RESIDUI ATTIVI AL 31/12/2017 (RA = RR - R + MAG)
Totale 2010101 - Trasferimenti correnti da Amministrazioni Centrali	108.386,17	0,00		108.386,17	108.386,17
2010102 - Trasferimenti correnti da Amministrazioni Locali					
<u>Cap. 1160/0 - CONTR. REG. EVENTO ALLUVIONALE 2012 - Piano Fin.: E.2.01.01.02.001</u>	53.595,00	0,00		53.595,00	53.595,00
<u>Cap. 1200/200 - FONDI REGIONALI ASSISTENZA SCOLASTICA - Piano Fin.: E.2.01.01.02.001</u>	40.000,00	0,00		40.000,00	40.000,00
<u>Cap. 1400/0 - CONTRIBUTO REGIONALE ASILI NIDO - Piano Fin.: E.2.01.01.02.001</u>	80.000,00	104.119,02	24.119,02 MAG	80.000,00	0,00
<u>Cap. 2470/0 - CONTR. DA PROVINCIA PER INFORMAGIOVANI - Piano Fin.: E.2.01.01.02.002</u>	1.000,00	1.000,00		1.000,00	0,00
Totale 2010102 - Trasferimenti correnti da Amministrazioni Locali	174.595,00	105.119,02	24.119,02 MAG	174.595,00	93.595,00
Totale 0101 - Trasferimenti correnti da Amministrazioni pubbliche	282.981,17	105.119,02	24.119,02 MAG	282.981,17	201.981,17
Totale Titolo 2	282.981,17	105.119,02	24.119,02 MAG	282.981,17	201.981,17
3 - Titolo 3					
0100 - Vendita di beni e servizi e proventi derivanti dalla gestione dei beni					
3010200 - Entrate dalla vendita e dall'erogazione di servizi					
<u>Cap. 3370/100 - PROVENTI IMPIANTI SPORTIVI - Piano Fin.: E.3.01.02.01.006</u>	16.750,00	16.750,00		16.750,00	0,00
<u>Cap. 4520/0 - CONTRIBUTI PER GESTIONE CANILE (EROGAZIONE SERVIZIO) - Piano Fin.: E.3.01.02.01.999</u>	21.957,00	0,00		21.957,00	21.957,00
Totale 3010200 - Entrate dalla vendita e dall'erogazione di servizi	38.707,00	16.750,00		38.707,00	21.957,00
Totale 0100 - Vendita di beni e servizi e proventi derivanti dalla gestione dei beni	38.707,00	16.750,00		38.707,00	21.957,00
0500 - Rimborsi e altre entrate correnti					
3050200 - Rimborsi in entrata					
<u>Cap. 4440/0 - RIMBORSO DA PROV. CENTRO PER IMPIEGO - Piano Fin.: E.3.05.02.03.002</u>	3.804,74	0,00	3.804,74 INS	0,00	0,00
<u>Cap. 4550/100 - CONCORSI RIMBORSI E RECUPERI VARI - Piano Fin.: E.3.05.02.03.005</u>	4.002,88	4.002,88		4.002,88	0,00
Totale 3050200 - Rimborsi in entrata	7.807,62	4.002,88	3.804,74 INS	4.002,88	0,00
Totale 0500 - Rimborsi e altre entrate correnti	7.807,62	4.002,88	3.804,74 INS	4.002,88	0,00
Totale Titolo 3	46.514,62	20.752,88	3.804,74 INS	42.709,88	21.957,00
5 - Titolo 5					
0400 - Altre entrate per riduzione di attività finanziarie					
5040700 - Prelievi da depositi bancari					
<u>Cap. 6010/0 - PRELIEVO DA C/C MUTUI DIVERSI C.D.P. - Piano Fin.: E.5.04.07.01.001</u>	384.325,91	239.250,00		384.325,91	145.075,91
Totale 5040700 - Prelievi da depositi bancari	384.325,91	239.250,00		384.325,91	145.075,91

MAG = Maggiori entrate, INS = Insussistenza, REI = Reimputazione in esercizi successivi

RIACCERTAMENTO ORDINARIO ACCERTAMENTI RESIDUI PER CAPITOLO

DESCRIZIONE	ACCERTATO (A)	RISCOSSIONI (R)	MAGGIORI ENTRATE (MAG) / ECONOMIE (INS = su residuo, MIN = su competenza) / REIMPUTAZIONI (REI) /	RIACCERTAMENTO (RR = A - INS - MIN - REI)	RESIDUI ATTIVI AL 31/12/2017 (RA = RR - R + MAG)
Totale 0400 - Altre entrate per riduzione di attività finanziarie	384.325,91	239.250,00		384.325,91	145.075,91
Totale Titolo 5	384.325,91	239.250,00		384.325,91	145.075,91
Totale Anno 2012	713.821,70	365.121,90	24.119,02 MAG 3.804,74 INS	710.016,96	369.014,08
Anno 2013					
1 - Titolo 1					
0101 - Imposte tasse e proventi assimilati					
1010160 - Tributo per l'esercizio delle funzioni di tutela, protezione e igiene dell'ambiente <u>Cap. 840/0 - ADDIZIONALE PROVINCIALE TEFA - Piano Fin.: E.1.01.01.60.001</u>	34.464,28	3.253,61		34.464,28	31.210,67
Totale 1010160 - Tributo per l'esercizio delle funzioni di tutela, protezione e igiene dell'ambiente	34.464,28	3.253,61		34.464,28	31.210,67
1010161 - Tributo comunale sui rifiuti e sui servizi <u>Cap. 830/0 - TARI (AVVISI) - Piano Fin.: E.1.01.01.61.001</u>	690.370,27	58.159,58		690.370,27	632.210,69
Totale 1010161 - Tributo comunale sui rifiuti e sui servizi	690.370,27	58.159,58		690.370,27	632.210,69
Totale 0101 - Imposte tasse e proventi assimilati	724.834,55	61.413,19		724.834,55	663.421,36
Totale Titolo 1	724.834,55	61.413,19		724.834,55	663.421,36
2 - Titolo 2					
0101 - Trasferimenti correnti da Amministrazioni pubbliche					
2010102 - Trasferimenti correnti da Amministrazioni Locali <u>Cap. 1200/200 - FONDI REGIONALI ASSISTENZA SCOLASTICA - Piano Fin.: E.2.01.01.02.001</u>	28.140,00	0,00		28.140,00	28.140,00
<u>Cap. 1310/200 - TRASF.REG. FONDI BIBLIOTECA - CENTRO RETE (9240/1 - 9270/0) - Piano Fin.: E.2.01.01.02.001</u>	38.901,12	0,00		38.901,12	38.901,12
Totale 2010102 - Trasferimenti correnti da Amministrazioni Locali	67.041,12	0,00		67.041,12	67.041,12
Totale 0101 - Trasferimenti correnti da Amministrazioni pubbliche	67.041,12	0,00		67.041,12	67.041,12
Totale Titolo 2	67.041,12	0,00		67.041,12	67.041,12
3 - Titolo 3					
0100 - Vendita di beni e servizi e proventi derivanti dalla gestione dei beni					
3010200 - Entrate dalla vendita e dall'erogazione di servizi <u>Cap. 3370/100 - PROVENTI IMPIANTI SPORTIVI - Piano Fin.: E.3.01.02.01.006</u>	33.500,00	33.500,00		33.500,00	0,00
Totale 3010200 - Entrate dalla vendita e dall'erogazione di servizi	33.500,00	33.500,00		33.500,00	0,00
Totale 0100 - Vendita di beni e servizi e proventi derivanti dalla gestione dei beni	33.500,00	33.500,00		33.500,00	0,00
0500 - Rimborsi e altre entrate correnti					
3050200 - Rimborsi in entrata					

MAG = Maggiori entrate, INS = Insussistenza, REI = Reimputazione in esercizi successivi

RIACCERTAMENTO ORDINARIO ACCERTAMENTI RESIDUI PER CAPITOL

DESCRIZIONE	ACCERTATO (A)	RISCOSSIONI (R)	MAGGIORI ENTRATE (MAG) / ECONOMIE (INS = su residuo, MIN = su competenza) / REIMPUTAZIONI (REI) /	RIACCERTAMENTO (RR = A - INS - MIN - REI)	RESIDUI ATTIVI AL 31/12/2017 (RA = RR - R + MAG)
Cap. 4440/0 - RIMBORSO DA PROV. CENTRO PER IMPIEGO - Piano Fin.: E.3.05.02.03.002	2.761,43	0,00	2.761,43 INS	0,00	0,00
Totale 3050200 - Rimborsi in entrata	2.761,43	0,00	2.761,43 INS	0,00	0,00
Totale 0500 - Rimborsi e altre entrate correnti	2.761,43	0,00	2.761,43 INS	0,00	0,00
Totale Titolo 3	36.261,43	33.500,00	2.761,43 INS	33.500,00	0,00
4 - Titolo 4					
0400 - Entrate da alienazione di beni materiali e immateriali					
4040100 - Alienazione di beni materiali Cap. 5270/300 - ALIENAZIONE MACCHINARI E ALTRI BENI MOBILI - Piano Fin.: E.4.04.01.04.001	4.600,00	4.600,00		4.600,00	0,00
Totale 4040100 - Alienazione di beni materiali	4.600,00	4.600,00		4.600,00	0,00
Totale 0400 - Entrate da alienazione di beni materiali e immateriali	4.600,00	4.600,00		4.600,00	0,00
0500 - Altre entrate in conto capitale					
4050100 - Permessi di costruire Cap. 6000/500 - MONETIZZAZIONE AREE STANDARD - Piano Fin.: E.4.05.01.01.001	4.602,91	0,00	4.602,91 INS	0,00	0,00
Totale 4050100 - Permessi di costruire	4.602,91	0,00	4.602,91 INS	0,00	0,00
Totale 0500 - Altre entrate in conto capitale	4.602,91	0,00	4.602,91 INS	0,00	0,00
Totale Titolo 4	9.202,91	4.600,00	4.602,91 INS	4.600,00	0,00
Totale Anno 2013	837.340,01	99.513,19	7.364,34 INS	829.975,67	730.462,48
Anno 2014					
1 - Titolo 1					
0101 - Imposte tasse e proventi assimilati					
1010116 - Addizionale comunale IRPEF Cap. 440/0 - ADDIZIONALE IRPEF - Piano Fin.: E.1.01.01.16.001	6.985,47	6.985,47		6.985,47	0,00
Totale 1010116 - Addizionale comunale IRPEF	6.985,47	6.985,47		6.985,47	0,00
1010160 - Tributo per l'esercizio delle funzioni di tutela, protezione e igiene dell'ambiente Cap. 840/0 - ADDIZIONALE PROVINCIALE TEFA - Piano Fin.: E.1.01.01.60.001	45.185,98	7.719,19	2.464,16 INS	42.721,82	35.002,63
Totale 1010160 - Tributo per l'esercizio delle funzioni di tutela, protezione e igiene dell'ambiente	45.185,98	7.719,19	2.464,16 INS	42.721,82	35.002,63
1010161 - Tributo comunale sui rifiuti e sui servizi Cap. 830/0 - TARI (AVVISI) - Piano Fin.: E.1.01.01.61.001	906.194,88	91.316,00	49.283,17 INS	856.911,71	765.595,71
Totale 1010161 - Tributo comunale sui rifiuti e sui servizi	906.194,88	91.316,00	49.283,17 INS	856.911,71	765.595,71
Totale 0101 - Imposte tasse e proventi assimilati	958.366,33	106.020,66	51.747,33 INS	906.619,00	800.598,34

MAG = Maggiori entrate, INS = Insussistenza, REI = Reimputazione in esercizi successivi

RIACCERTAMENTO ORDINARIO ACCERTAMENTI RESIDUI PER CAPITOLO

DESCRIZIONE	ACCERTATO (A)	RISCOSSIONI (R)	MAGGIORI ENTRATE (MAG) / ECONOMIE (INS = su residuo, MIN = su competenza) / REIMPUTAZIONI (REI) /	RIACCERTAMENTO (RR = A - INS - MIN - REI)	RESIDUI ATTIVI AL 31/12/2017 (RA = RR - R + MAG)
Totale Titolo 1	958.366,33	106.020,66	51.747,33 INS	906.619,00	800.598,34
2 - Titolo 2					
0101 - Trasferimenti correnti da Amministrazioni pubbliche					
2010102 - Trasferimenti correnti da Amministrazioni Locali					
<u>Cap. 1310/100 - TRASF. REG. TUTELA MATERIALE BIBLIOGRAFICO</u> <u>(9240/1) - Piano Fin.: E.2.01.01.02.001</u>	28.000,00	0,00		28.000,00	28.000,00
<u>Cap. 1310/200 - TRASF.REG. FONDI BIBLIOTECA - CENTRO RETE</u> <u>(9240/1 - 9270/0) - Piano Fin.: E.2.01.01.02.001</u>	32.174,00	0,00		32.174,00	32.174,00
<u>Cap. 4330/100 - SPONSORIZZAZIONI PER INIZIATIVE BIBLIOTECA</u> <u>(imprese) (10510/4) - Piano Fin.: E.2.01.01.02.999</u>	3.152,04	0,00	3.152,04 INS	0,00	0,00
Totale 2010102 - Trasferimenti correnti da Amministrazioni Locali	63.326,04	0,00	3.152,04 INS	60.174,00	60.174,00
Totale 0101 - Trasferimenti correnti da Amministrazioni pubbliche	63.326,04	0,00	3.152,04 INS	60.174,00	60.174,00
Totale Titolo 2	63.326,04	0,00	3.152,04 INS	60.174,00	60.174,00
3 - Titolo 3					
0100 - Vendita di beni e servizi e proventi derivanti dalla gestione dei beni					
3010200 - Entrate dalla vendita e dall'erogazione di servizi					
<u>Cap. 3370/100 - PROVENTI IMPIANTI SPORTIVI - Piano Fin.:</u> <u>E.3.01.02.01.006</u>	33.500,00	33.500,00		33.500,00	0,00
<u>Cap. 4520/0 - CONTRIBUTI PER GESTIONE CANILE (EROGAZIONE</u> <u>SERVIZIO) - Piano Fin.: E.3.01.02.01.999</u>	25.759,00	5.203,00		25.759,00	20.556,00
<u>Cap. 4570/300 - PROVENTI GESTIONE TARI - Piano Fin.: E.3.01.02.01.999</u>	61.000,00	48.909,52	12.090,48 INS	48.909,52	0,00
Totale 3010200 - Entrate dalla vendita e dall'erogazione di servizi	120.259,00	87.612,52	12.090,48 INS	108.168,52	20.556,00
Totale 0100 - Vendita di beni e servizi e proventi derivanti dalla gestione dei beni	120.259,00	87.612,52	12.090,48 INS	108.168,52	20.556,00
0500 - Rimborsi e altre entrate correnti					
3050200 - Rimborsi in entrata					
<u>Cap. 4440/0 - RIMBORSO DA PROV. CENTRO PER IMPIEGO - Piano Fin.:</u> <u>E.3.05.02.03.002</u>	26.000,00	0,00	26.000,00 INS	0,00	0,00
<u>Cap. 4870/0 - RIMBORSO DA COUB RATE AMM.TO MUTUI IGIENE</u> <u>URBANA - Piano Fin.: E.3.05.02.03.005</u>	2.501,30	2.501,30		2.501,30	0,00
Totale 3050200 - Rimborsi in entrata	28.501,30	2.501,30	26.000,00 INS	2.501,30	0,00
Totale 0500 - Rimborsi e altre entrate correnti	28.501,30	2.501,30	26.000,00 INS	2.501,30	0,00
Totale Titolo 3	148.760,30	90.113,82	38.090,48 INS	110.669,82	20.556,00
9 - Titolo 9					
0200 - Entrate per conto terzi					
9020100 - Rimborsi per acquisto di beni e servizi per conto terzi					

MAG = Maggiori entrate, INS = Insussistenza, REI = Reimputazione in esercizi successivi

RIACCERTAMENTO ORDINARIO ACCERTAMENTI RESIDUI PER CAPITOLO

DESCRIZIONE	ACCERTATO (A)	RISCOSSIONI (R)	MAGGIORI ENTRATE (MAG) / ECONOMIE (INS = su residuo, MIN = su competenza) / REIMPUTAZIONI (REI) /	RIACCERTAMENTO (RR = A - INS - MIN - REI)	RESIDUI ATTIVI AL 31/12/2017 (RA = RR - R + MAG)
<u>Cap. 6670/1 - ANTICIPAZIONE SOMME ELEZ/REFERENDUM/SERVIZI -</u> <u>Piano Fin.: E.9.02.01.02.001</u>	25.638,68	0,00		25.638,68	25.638,68
Totale 9020100 - Rimborsi per acquisto di beni e servizi per conto terzi	25.638,68	0,00		25.638,68	25.638,68
9020300 - Trasferimenti da altri settori per operazioni conto terzi					
<u>Cap. 6850/105 - ANTICIPAZIONE SOMME PER CONTO TERZI - FAMIGLIE</u> <u>- Piano Fin.: E.9.02.03.01.001</u>	4.400,00	1.000,00		4.400,00	3.400,00
Totale 9020300 - Trasferimenti da altri settori per operazioni conto terzi	4.400,00	1.000,00		4.400,00	3.400,00
Totale 0200 - Entrate per conto terzi	30.038,68	1.000,00		30.038,68	29.038,68
Totale Titolo 9	30.038,68	1.000,00		30.038,68	29.038,68
Totale Anno 2014	1.200.491,35	197.134,48	92.989,85 INS	1.107.501,50	910.367,02
Anno 2015					
1 - Titolo 1					
0101 - Imposte tasse e proventi assimilati					
1010106 - Imposta municipale propria					
<u>Cap. 230/0 - ACCERTAMENTI IMU - Piano Fin.: E.1.01.01.06.002</u>	64.776,59	64.776,59		64.776,59	0,00
Totale 1010106 - Imposta municipale propria	64.776,59	64.776,59		64.776,59	0,00
1010108 - Imposta comunale sugli immobili (ICI)					
<u>Cap. 390/0 - ICI - ACCERTAMENTI - Piano Fin.: E.1.01.01.08.002</u>	84.329,79	84.972,72	642,93 MAG	84.329,79	0,00
Totale 1010108 - Imposta comunale sugli immobili (ICI)	84.329,79	84.972,72	642,93 MAG	84.329,79	0,00
1010141 - Imposta di soggiorno					
<u>Cap. 600/0 - IMPOSTA DI SOGGIORNO - Piano Fin.: E.1.01.01.41.001</u>	1.578,50	104,00	1.474,50 INS	104,00	0,00
Totale 1010141 - Imposta di soggiorno	1.578,50	104,00	1.474,50 INS	104,00	0,00
1010160 - Tributo per l'esercizio delle funzioni di tutela, protezione e igiene dell'ambiente					
<u>Cap. 840/0 - ADDIZIONALE PROVINCIALE TEFA - Piano Fin.: E.1.01.01.60.001</u>	32.664,18	5.338,90		32.664,18	27.325,28
Totale 1010160 - Tributo per l'esercizio delle funzioni di tutela, protezione e igiene dell'ambiente	32.664,18	5.338,90		32.664,18	27.325,28
1010161 - Tributo comunale sui rifiuti e sui servizi					
<u>Cap. 830/0 - TARI (AVVISI) - Piano Fin.: E.1.01.01.61.001</u>	653.283,68	58.586,61		653.283,68	594.697,07
Totale 1010161 - Tributo comunale sui rifiuti e sui servizi	653.283,68	58.586,61		653.283,68	594.697,07
1010176 - Tributo per i servizi indivisibili (TASI)					
<u>Cap. 820/0 - TASI - Piano Fin.: E.1.01.01.76.001</u>	147,00	147,00		147,00	0,00
Totale 1010176 - Tributo per i servizi indivisibili (TASI)	147,00	147,00		147,00	0,00

MAG = Maggiori entrate, INS = Insussistenza, REI = Reimputazione in esercizi successivi

RIACCERTAMENTO ORDINARIO ACCERTAMENTI RESIDUI PER CAPITOL

DESCRIZIONE	ACCERTATO (A)	RISCOSSIONI (R)	MAGGIORI ENTRATE (MAG) / ECONOMIE (INS = su residuo, MIN = su competenza) / REIMPUTAZIONI (REI) /	RIACCERTAMENTO (RR = A - INS - MIN - REI)	RESIDUI ATTIVI AL 31/12/2017 (RA = RR - R + MAG)
Totale 0101 - Imposte tasse e proventi assimilati	836.779,74	213.925,82	642,93 MAG 1.474,50 INS	835.305,24	622.022,35
0301 - Fondi perequativi da Amministrazioni Centrali					
1030101 - Fondi perequativi dallo Stato					
<u>Cap. 910/0 - FONDO DI SOLIDARIETA' - Piano Fin.: E.1.03.01.01.001</u>	16.354,16	0,00	16.354,16 INS	0,00	0,00
Totale 1030101 - Fondi perequativi dallo Stato	16.354,16	0,00	16.354,16 INS	0,00	0,00
Totale 0301 - Fondi perequativi da Amministrazioni Centrali	16.354,16	0,00	16.354,16 INS	0,00	0,00
Totale Titolo 1	853.133,90	213.925,82	642,93 MAG 17.828,66 INS	835.305,24	622.022,35
2 - Titolo 2					
0101 - Trasferimenti correnti da Amministrazioni pubbliche					
2010101 - Trasferimenti correnti da Amministrazioni Centrali					
<u>Cap. 920/0 - CONTRIBUTO SPESE UFFICI GIUDIZIARI - Piano Fin.: E.2.01.01.01.001</u>	278.182,67	0,00		278.182,67	278.182,67
Totale 2010101 - Trasferimenti correnti da Amministrazioni Centrali	278.182,67	0,00		278.182,67	278.182,67
2010102 - Trasferimenti correnti da Amministrazioni Locali					
<u>Cap. 1310/200 - TRASF.REG. FONDI BIBLIOTECA - CENTRO RETE (9240/1 - 9270/0) - Piano Fin.: E.2.01.01.02.001</u>	60.200,00	60.200,00		60.200,00	0,00
<u>Cap. 1900/100 - C.R. AGENZIA SOCIALE PER LA LOCAZIONE - Piano Fin.: E.2.01.01.02.001</u>	18.883,61	16.000,00		18.883,61	2.883,61
<u>Cap. 1910/0 - CONTRIBUTO REGIONALE MOROSITA' INCOLPEVOLE - Piano Fin.: E.2.01.01.02.001</u>	22.842,05	0,00		22.842,05	22.842,05
<u>Cap. 1970/0 - C.R. EVENTO SPORTIVO GIRO D'ITALIA - Piano Fin.: E.2.01.01.02.001</u>	67.100,00	67.100,00		67.100,00	0,00
<u>Cap. 4570/100 - CONTR. COUB CONTENIM. SPESE SERVIZI - Piano Fin.: E.2.01.01.02.018</u>	82.000,00	82.000,00		82.000,00	0,00
Totale 2010102 - Trasferimenti correnti da Amministrazioni Locali	251.025,66	225.300,00		251.025,66	25.725,66
Totale 0101 - Trasferimenti correnti da Amministrazioni pubbliche	529.208,33	225.300,00		529.208,33	303.908,33
Totale Titolo 2	529.208,33	225.300,00		529.208,33	303.908,33
3 - Titolo 3					
0100 - Vendita di beni e servizi e proventi derivanti dalla gestione dei beni					
3010200 - Entrate dalla vendita e dall'erogazione di servizi					
<u>Cap. 3340/0 - PROVENTI FREQUENZA E REFEZIONE ASILINIDO - Piano Fin.: E.3.01.02.01.002</u>	1.572,96	1.572,96		1.572,96	0,00
<u>Cap. 3370/100 - PROVENTI IMPIANTI SPORTIVI - Piano Fin.: E.3.01.02.01.006</u>	27.853,94	27.459,02	394,92 INS	27.459,02	0,00

MAG = Maggiori entrate, INS = Insussistenza, REI = Reimputazione in esercizi successivi

RIACCERTAMENTO ORDINARIO ACCERTAMENTI RESIDUI PER CAPITOL

DESCRIZIONE	ACCERTATO (A)	RISCOSSIONI (R)	MAGGIORI ENTRATE (MAG) / ECONOMIE (INS = su residuo, MIN = su competenza) / REIMPUTAZIONI (REI) /	RIACCERTAMENTO (RR = A - INS - MIN - REI)	RESIDUI ATTIVI AL 31/12/2017 (RA = RR - R + MAG)
Cap. 4520/0 - CONTRIBUTI PER GESTIONE CANILE (EROGAZIONE SERVIZIO) - Piano Fin.: E.3.01.02.01.999	18.203,50	1.798,00		18.203,50	16.405,50
Cap. 4570/300 - PROVENTI GESTIONE TARI - Piano Fin.: E.3.01.02.01.999	50.000,00	33.782,87	16.217,13 INS	33.782,87	0,00
Totale 3010200 - Entrate dalla vendita e dall'erogazione di servizi	97.630,40	64.612,85	16.612,05 INS	81.018,35	16.405,50
3010300 - Proventi derivanti dalla gestione dei beni					
Cap. 3820/0 - CANONI LOCAZIONE FABBRICATI - Piano Fin.: E.3.01.03.02.002	14.439,44	14.439,44		14.439,44	0,00
Cap. 3830/0 - GESTIONE IMMOBILI ATC - Piano Fin.: E.3.01.03.02.002	401.024,17	401.024,17		401.024,17	0,00
Totale 3010300 - Proventi derivanti dalla gestione dei beni	415.463,61	415.463,61		415.463,61	0,00
Totale 0100 - Vendita di beni e servizi e proventi derivanti dalla gestione dei beni	513.094,01	480.076,46	16.612,05 INS	496.481,96	16.405,50
0500 - Rimborsi e altre entrate correnti					
3050200 - Rimborsi in entrata					
Cap. 2350/100 - RIMBORSO SPESE PERSONALE IN COMANDO E IN CONVENZIONE - Piano Fin.: E.3.05.02.01.001	3.349,61	3.349,61		3.349,61	0,00
Cap. 4620/0 - CONCORSO COMUNI MANDAMENTO CEM E SCEM - Piano Fin.: E.3.05.02.03.002	9.044,46	6.957,26		9.044,46	2.087,20
Cap. 4870/0 - RIMBORSO DA COUB RATE AMM.TO MUTUI IGIENE URBANA - Piano Fin.: E.3.05.02.03.005	2.501,30	2.501,30		2.501,30	0,00
Totale 3050200 - Rimborsi in entrata	14.895,37	12.808,17		14.895,37	2.087,20
3059900 - Altre entrate correnti n.a.c.					
Cap. 4550/1 - PROGETTO GIOVANI AL LAVORO - Piano Fin.: E.3.05.99.99.000	5.400,00	3.618,00	1.782,00 INS	3.618,00	0,00
Cap. 4551/300 - CONTRIB. DA BANCHE E FONDAZ. - POL. SOC. - Piano Fin.: E.3.05.99.99.999	10.000,00	10.000,00		10.000,00	0,00
Cap. 4590/0 - CONTR. FONDAZ. CARIPLO BIBLIOCOMMUNITY - Piano Fin.: E.3.05.99.99.999	28.150,00	28.150,00		28.150,00	0,00
Totale 3059900 - Altre entrate correnti n.a.c.	43.550,00	41.768,00	1.782,00 INS	41.768,00	0,00
Totale 0500 - Rimborsi e altre entrate correnti	58.445,37	54.576,17	1.782,00 INS	56.663,37	2.087,20
Totale Titolo 3	571.539,38	534.652,63	18.394,05 INS	553.145,33	18.492,70
4 - Titolo 4					
0200 - Contributi agli investimenti					
4020100 - Contributi agli investimenti da amministrazioni pubbliche					
Cap. 7000/44 - ADEGUAMENTO PALAZZO DUGNANI - CR - Piano Fin.: E.4.02.01.02.001	235.800,18	233.413,84	2.386,34 INS	233.413,84	0,00

MAG = Maggiori entrate, INS = Insussistenza, REI = Reimputazione in esercizi successivi

RIACCERTAMENTO ORDINARIO ACCERTAMENTI RESIDUI PER CAPITOLO

DESCRIZIONE	ACCERTATO (A)	RISCOSSIONI (R)	MAGGIORI ENTRATE (MAG) / ECONOMIE (INS = su residuo, MIN = su competenza) / REIMPUTAZIONI (REI) /	RIACCERTAMENTO (RR = A - INS - MIN - REI)	RESIDUI ATTIVI AL 31/12/2017 (RA = RR + R + MAG)
Cap. 7000/51 - RIALLESTIMENTO MUSEO - CR - Piano Fin.: E.4.02.01.02.001	49.418,30	0,00	16.548,93 INS	32.869,37	32.869,37
Cap. 7020/0 - PIANO TERRITORIALE INTEGRATO - PTI - Piano Fin.: E.4.02.01.02.001	1.254.391,00	0,00		1.254.391,00	1.254.391,00
Totale 4020100 - Contributi agli investimenti da amministrazioni pubbliche	1.539.609,48	233.413,84	18.935,27 INS	1.520.674,21	1.287.260,37
4020500 - Contributi agli investimenti dall'Unione Europea e dal Resto del Mondo					
Cap. 7105/1 - ADEGUAMENTO PALAZZO DUGNANI - C/FESR - Piano Fin.: E.4.02.05.03.001	154.403,71	152.841,06	1.562,65 INS	152.841,06	0,00
Cap. 7105/2 - RIALLESTIMENTO MUSEO - C/FESR - Piano Fin.: E.4.02.05.03.001	32.359,44	0,00	10.836,34 INS	21.523,10	21.523,10
Totale 4020500 - Contributi agli investimenti dall'Unione Europea e dal Resto del Mondo	186.763,15	152.841,06	12.398,99 INS	174.364,16	21.523,10
Totale 0200 - Contributi agli investimenti	1.726.372,63	386.254,90	31.334,26 INS	1.695.038,37	1.308.783,47
0400 - Entrate da alienazione di beni materiali e immateriali					
4040100 - Alienazione di beni materiali					
Cap. 5210/100 - ALIENAZIONE IMMOBILI COMUNALI DIVERSI - Piano Fin.: E.4.04.01.08.999	200.000,00	0,00		200.000,00	200.000,00
Totale 4040100 - Alienazione di beni materiali	200.000,00	0,00		200.000,00	200.000,00
Totale 0400 - Entrate da alienazione di beni materiali e immateriali	200.000,00	0,00		200.000,00	200.000,00
Totale Titolo 4	1.926.372,63	386.254,90	31.334,26 INS	1.895.038,37	1.508.783,47
Totale Anno 2015	3.880.254,24	1.360.133,35	642,93 MAG 67.556,97 INS	3.812.697,27	2.453.206,85
Anno 2016					
1 - Titolo 1					
0101 - Imposte tasse e proventi assimilati					
1010106 - Imposta municipale propria					
Cap. 210/0 - IMU - Piano Fin.: E.1.01.01.06.001	135.336,80	97.399,64	37.707,16 INS	97.629,64	230,00
Cap. 230/0 - ACCERTAMENTI IMU - Piano Fin.: E.1.01.01.06.002	187.034,16	32.690,44		187.034,16	154.343,72
Totale 1010106 - Imposta municipale propria	322.370,96	130.090,08	37.707,16 INS	284.663,80	154.573,72
1010108 - Imposta comunale sugli immobili (ICI)					
Cap. 390/0 - ICI - ACCERTAMENTI - Piano Fin.: E.1.01.01.08.002	114.442,35	53.658,87		114.442,35	60.783,48
Totale 1010108 - Imposta comunale sugli immobili (ICI)	114.442,35	53.658,87		114.442,35	60.783,48
1010116 - Addizionale comunale IRPEF					
Cap. 440/0 - ADDIZIONALE IRPEF - Piano Fin.: E.1.01.01.16.001	1.385.704,18	1.293.313,77		1.385.704,18	92.390,41
Totale 1010116 - Addizionale comunale IRPEF	1.385.704,18	1.293.313,77		1.385.704,18	92.390,41

MAG = Maggiori entrate, INS = Insussistenza, REI = Reimputazione in esercizi successivi

RIACCERTAMENTO ORDINARIO ACCERTAMENTI RESIDUI PER CAPITOL

DESCRIZIONE	ACCERTATO (A)	RISCOSSIONI (R)	MAGGIORI ENTRATE (MAG) / ECONOMIE (INS = su residuo, MIN = su competenza) / REIMPUTAZIONI (REI) /	RIACCERTAMENTO (RR = A - INS - MIN - REI)	RESIDUI ATTIVI AL 31/12/2017 (RA = RR - R + MAG)
1010141 - Imposta di soggiorno <u>Cap. 600/0 - IMPOSTA DI SOGGIORNO - Piano Fin.: E.1.01.01.41.001</u>	32.607,85	32.607,85		32.607,85	0,00
Totale 1010141 - Imposta di soggiorno	32.607,85	32.607,85		32.607,85	0,00
1010151 - Tassa smaltimento rifiuti solidi urbani <u>Cap. 530/0 - ACCERTAMENTI TASSA IGIENE URBANA - Piano Fin.: E.1.01.01.51.002</u>	10.502,48	8.472,73		10.502,48	2.029,75
Totale 1010151 - Tassa smaltimento rifiuti solidi urbani	10.502,48	8.472,73		10.502,48	2.029,75
1010153 - Imposta comunale sulla pubblicità e diritto sulle pubbliche affissioni <u>Cap. 280/0 - IMPOSTA COMUNALE SULLA PUBBLICITA' - Piano Fin.: E.1.01.01.53.001</u>	14.829,00	14.829,00		14.829,00	0,00
Totale 1010153 - Imposta comunale sulla pubblicità e diritto sulle pubbliche affissioni	14.829,00	14.829,00		14.829,00	0,00
1010160 - Tributo per l'esercizio delle funzioni di tutela, protezione e igiene dell'ambiente <u>Cap. 840/0 - ADDIZIONALE PROVINCIALE TEFA - Piano Fin.: E.1.01.01.60.001</u>	57.549,93	13.945,23		57.549,93	43.604,70
Totale 1010160 - Tributo per l'esercizio delle funzioni di tutela, protezione e igiene dell'ambiente	57.549,93	13.945,23		57.549,93	43.604,70
1010161 - Tributo comunale sui rifiuti e sui servizi <u>Cap. 830/0 - TARI (AVVISI) - Piano Fin.: E.1.01.01.61.001</u>	1.142.892,07	275.635,39		1.142.892,07	867.256,68
Totale 1010161 - Tributo comunale sui rifiuti e sui servizi	1.142.892,07	275.635,39		1.142.892,07	867.256,68
1010176 - Tributo per i servizi indivisibili (TASI) <u>Cap. 820/0 - TASI - Piano Fin.: E.1.01.01.76.001</u>	38.207,79	13.946,16	24.261,63 INS	13.946,16	0,00
<u>Cap. 821/0 - TASI - ACCERTAMENTI - Piano Fin.: E.1.01.01.76.002</u>	3.096,00	1.133,00		3.096,00	1.963,00
Totale 1010176 - Tributo per i servizi indivisibili (TASI)	41.303,79	15.079,16	24.261,63 INS	17.042,16	1.963,00
1010199 - Altre imposte,tasse e proventi n.a.c <u>Cap. 270/0 - IMPOSTA DI BOLLO VIRTUALE - Piano Fin.: E.1.01.01.99.001</u>	1.264,00	1.264,00		1.264,00	0,00
Totale 1010199 - Altre imposte,tasse e proventi n.a.c	1.264,00	1.264,00		1.264,00	0,00
Totale 0101 - Imposte tasse e proventi assimilati	3.123.466,61	1.838.896,08	61.968,79 INS	3.061.497,82	1.222.601,74
0301 - Fondi perequativi da Amministrazioni Centrali					
1030101 - Fondi perequativi dallo Stato <u>Cap. 910/0 - FONDO DI SOLIDARIETA' - Piano Fin.: E.1.03.01.01.001</u>	244.206,64	229.541,24	14.665,40 INS	229.541,24	0,00
Totale 1030101 - Fondi perequativi dallo Stato	244.206,64	229.541,24	14.665,40 INS	229.541,24	0,00
Totale 0301 - Fondi perequativi da Amministrazioni Centrali	244.206,64	229.541,24	14.665,40 INS	229.541,24	0,00

MAG = Maggiori entrate, INS = Insussistenza, REI = Reimputazione in esercizi successivi

RIACCERTAMENTO ORDINARIO ACCERTAMENTI RESIDUI PER CAPITOL

DESCRIZIONE	ACCERTATO (A)	RISCOSSIONI (R)	MAGGIORI ENTRATE (MAG) / ECONOMIE (INS = su residuo, MIN = su competenza) / REIMPUTAZIONI (REI) /	RIACCERTAMENTO (RR = A - INS - MIN - REI)	RESIDUI ATTIVI AL 31/12/2017 (RA = RR - R + MAG)
Totale Titolo 1	3.367.673,25	2.068.437,32	76.634,19 INS	3.291.039,06	1.222.601,74
2 - Titolo 2					
0101 - Trasferimenti correnti da Amministrazioni pubbliche					
2010101 - Trasferimenti correnti da Amministrazioni Centrali					
<u>Cap. 920/500 - CONTRIBUTO MUIR SCUOLE - Piano Fin.: E.2.01.01.01.002</u>	30.525,56	30.525,56		30.525,56	0,00
<u>Cap. 2510/100 - SOVRACANONI IMPIANTI DERIVAZIONE DI ACQUA PUBBLICA AD USO FORZA MOTRICE - Piano Fin.: E.2.01.01.01.011</u>	24.914,75	2.602,47	4.905,78 INS	20.008,97	17.406,50
Totale 2010101 - Trasferimenti correnti da Amministrazioni Centrali	55.440,31	33.128,03	4.905,78 INS	50.534,53	17.406,50
2010102 - Trasferimenti correnti da Amministrazioni Locali					
<u>Cap. 1310/200 - TRASF.REG. FONDI BIBLIOTECA - CENTRO RETE (9240/1 - 9270/0) - Piano Fin.: E.2.01.01.02.001</u>	61.151,75	14.596,33		61.151,75	46.555,42
<u>Cap. 1351/0 - C.R. LEGGE 58/78 CONTRIBUTO FESTIVAL DEL LAGO - Piano Fin.: E.2.01.01.02.001</u>	17.500,00	0,00		17.500,00	17.500,00
<u>Cap. 1420/0 - PROGETTO GENITORI IN GIOCO C.R. - Piano Fin.: E.2.01.01.02.001</u>	3.000,00	3.140,63	140,63 MAG	3.000,00	0,00
<u>Cap. 1430/100 - CONTR. DA COMUNI PER SPORTELLI UNICI - Piano Fin.: E.2.01.01.02.003</u>	2.426,68	2.426,68		2.426,68	0,00
<u>Cap. 1900/100 - C.R. AGENZIA SOCIALE PER LA LOCAZIONE - Piano Fin.: E.2.01.01.02.001</u>	17.435,15	0,00		17.435,15	17.435,15
<u>Cap. 1910/0 - CONTRIBUTO REGIONALE MOROSITA' INCOLPEVOLE - Piano Fin.: E.2.01.01.02.001</u>	25.792,12	9.027,24		25.792,12	16.764,88
<u>Cap. 2090/400 - CONTRIBUTI DA COMUNI PER CENTRALE COMMITTENZA - Piano Fin.: E.2.01.01.02.003</u>	10.646,50	10.312,18		10.646,50	334,32
<u>Cap. 4330/100 - SPONSORIZZAZIONI PER INIZIATIVE BIBLIOTECA (imprese) (10510/4) - Piano Fin.: E.2.01.01.02.999</u>	10.000,00	10.000,00		10.000,00	0,00
<u>Cap. 4430/0 - CONTRIB. DA COMUNI LOTTA BIOLOG. ZANZARE - Piano Fin.: E.2.01.01.02.003</u>	11.488,25	7.461,64		11.488,25	4.026,61
<u>Cap. 4570/100 - CONTR. COUB CONTENIM. SPESE SERVIZI - Piano Fin.: E.2.01.01.02.018</u>	55.000,00	0,00		55.000,00	55.000,00
Totale 2010102 - Trasferimenti correnti da Amministrazioni Locali	214.440,45	56.964,70	140,63 MAG	214.440,45	157.616,38
Totale 0101 - Trasferimenti correnti da Amministrazioni pubbliche	269.880,76	90.092,73	140,63 MAG 4.905,78 INS	264.974,98	175.022,88
Totale Titolo 2	269.880,76	90.092,73	140,63 MAG 4.905,78 INS	264.974,98	175.022,88
3 - Titolo 3					
0100 - Vendita di beni e servizi e proventi derivanti dalla gestione dei beni					
3010100 - Vendita di beni					

MAG = Maggiori entrate, INS = Insussistenza, REI = Reimputazione in esercizi successivi

RIACCERTAMENTO ORDINARIO ACCERTAMENTI RESIDUI PER CAPITOL

DESCRIZIONE	ACCERTATO (A)	RISCOSSIONI (R)	MAGGIORI ENTRATE (MAG) / ECONOMIE (INS = su residuo, MIN = su competenza) / REIMPUTAZIONI (REI) /	RIACCERTAMENTO (RR = A - INS - MIN - REI)	RESIDUI ATTIVI AL 31/12/2017 (RA = RR - R + MAG)
Cap. 3000/100 - PROVENTI FARMACIA COMUNALE - Piano Fin.: <u>E.3.01.01.01.002</u>	43.489,18	43.489,18		43.489,18	0,00
Totale 3010100 - Vendita di beni	43.489,18	43.489,18		43.489,18	0,00
3010200 - Entrate dalla vendita e dall'erogazione di servizi					
Cap. 2600/0 - DIRITTI DI SEGRETERIA - Piano Fin.: E.3.01.02.01.032	284,54	284,54		284,54	0,00
Cap. 2680/0 - DIRITTI RILASCIO CARTE DI IDENTITA' - Piano Fin.: <u>E.3.01.02.01.033</u>	1.491,24	1.491,24		1.491,24	0,00
Cap. 2860/100 - PROVENTI REFEZIONE SCOLASTICA - Piano Fin.: <u>E.3.01.02.01.008</u>	194.023,06	160.922,75	33.100,31 INS	160.922,75	0,00
Cap. 2930/0 - PROVENTI GESTIONE OSTELLO - Piano Fin.: <u>E.3.01.02.01.003</u>	18.300,00	0,00		18.300,00	18.300,00
Cap. 3080/300 - PROVENTI SERVIZIO CIMITERIALE - Piano Fin.: <u>E.3.01.02.01.014</u>	14.901,00	14.901,00		14.901,00	0,00
Cap. 3120/0 - PROVENTI ILLUMINAZIONE PRIVATA SEPOLTURE - Piano Fin.: E.3.01.02.01.014	51.157,47	51.157,47		51.157,47	0,00
Cap. 3340/0 - PROVENTI FREQUENZA E REFEZIONE ASILINIDO - Piano Fin.: E.3.01.02.01.002	43.193,41	43.193,41		43.193,41	0,00
Cap. 3370/100 - PROVENTI IMPIANTI SPORTIVI - Piano Fin.: <u>E.3.01.02.01.006</u>	36.808,24	32.827,02	3.477,00 INS	33.331,24	504,22
Cap. 3410/100 - PROVENTI UNIVERSITA' TERZA ETA' - Piano Fin.: <u>E.3.01.02.01.004</u>	784,00	784,00		784,00	0,00
Cap. 3420/100 - PROVENTI GESTIONE PARCHIMETRI - Piano Fin.: <u>E.3.01.02.01.020</u>	27.017,33	27.017,33		27.017,33	0,00
Cap. 4290/100 - PROVENTI CEM - INTROITI BIGLIETTI - Piano Fin.: <u>E.3.01.02.01.013</u>	17.444,50	17.444,50		17.444,50	0,00
Cap. 4520/0 - CONTRIBUTI PER GESTIONE CANILE (EROGAZIONE SERVIZIO) - Piano Fin.: E.3.01.02.01.999	6.141,00	16.492,00	10.351,00 MAG	6.141,00	0,00
Cap. 4520/100 - RIMBORSI DA PRIVATI PER SERVIZI DIVERSI CANILE COMUNALE - Piano Fin.: E.3.01.02.01.999	550,00	550,00		550,00	0,00
Cap. 4570/200 - PROVENTI DIVERSI - CONAI - Piano Fin.: E.3.01.02.01.999	146.465,62	146.465,62		146.465,62	0,00
Totale 3010200 - Entrate dalla vendita e dall'erogazione di servizi	558.561,41	513.530,88	10.351,00 MAG 36.577,31 INS	521.984,10	18.804,22
3010300 - Proventi derivanti dalla gestione dei beni					
Cap. 2120/0 - CANONE CONCESSIONE RETE GAS - Piano Fin.: <u>E.3.01.03.01.003</u>	195.003,54	195.003,54		195.003,54	0,00

MAG = Maggiori entrate, INS = Insussistenza, REI = Reimputazione in esercizi successivi

RIACCERTAMENTO ORDINARIO ACCERTAMENTI RESIDUI PER CAPITOL

DESCRIZIONE	ACCERTATO (A)	RISCOSSIONI (R)	MAGGIORI ENTRATE (MAG) / ECONOMIE (INS = su residuo, MIN = su competenza) / REIMPUTAZIONI (REI) /	RIACCERTAMENTO (RR = A - INS - MIN - REI)	RESIDUI ATTIVI AL 31/12/2017 (RA = RR - R + MAG)
Cap. 2130/0 - CORRISPETT. AGGIUNTIVO APPALTO GAS - Piano Fin.: E.3.01.03.01.003	12.200,00	12.200,00		12.200,00	0,00
Cap. 3309/300 - PROV. AFFITTI SPIAGGIA EX COLONIA SOLARE - Piano Fin.: E.3.01.03.02.002	1.725,73	1.725,73		1.725,73	0,00
Cap. 3309/400 - PROVENTI CONCESSIONE PISCINE LIDO SUNA - Piano Fin.: E.3.01.03.01.003	16.100,00	2.800,00		16.100,00	13.300,00
Cap. 3820/0 - CANONI LOCAZIONE FABBRICATI - Piano Fin.: E.3.01.03.02.002	142.433,81	89.421,13		142.433,81	53.012,68
Cap. 3830/0 - GESTIONE IMMOBILI ATC - Piano Fin.: E.3.01.03.02.002	341.246,91	0,00	14.770,20 INS	326.476,71	326.476,71
Cap. 3870/0 - PROVENTI FITTO VILLA GIULIA / S.REMIGIO - Piano Fin.: E.3.01.03.02.002	1.586,00	1.586,00		1.586,00	0,00
Cap. 3870/200 - PROVENTI AFFITTO EX-KURSAAL - Piano Fin.: E.3.01.03.02.002	7.024,42	7.024,42		7.024,42	0,00
Cap. 3880/100 - CANONE OCCUPAZIONE SPAZI E AREE PUBBLICHE - Piano Fin.: E.3.01.03.01.002	10.399,96	10.399,96		10.399,96	0,00
Cap. 4290/500 - PROVENTI AFFITTO SALE CEM - Piano Fin.: E.3.01.03.02.002	6.041,72	6.041,72		6.041,72	0,00
Totale 3010300 - Proventi derivanti dalla gestione dei beni	733.762,09	326.202,50	14.770,20 INS	718.991,89	392.789,39
Totale 0100 - Vendita di beni e servizi e proventi derivanti dalla gestione dei beni	1.335.812,68	883.222,56	10.351,00 MAG 51.347,51 INS	1.284.465,17	411.593,61
0200 - Proventi derivanti dall'attività di controllo e repressione delle irregolarità e degli illeciti					
3020200 - Entrate da famiglie derivanti dall'attività di controllo e repressione delle irregolarità e degli illeciti					
Cap. 3310/0 - RIMBORSO SPESE PER SANZIONI VIGILANZA - Piano Fin.: E.3.02.02.01.001	9.057,00	9.057,00		9.057,00	0,00
Cap. 3440/0 - PROVENTI SANZIONI CIRCOLAZIONE STRADALE - Piano Fin.: E.3.02.02.01.001	28.037,40	28.037,40		28.037,40	0,00
Totale 3020200 - Entrate da famiglie derivanti dall'attività di controllo e repressione delle irregolarità e degli illeciti	37.094,40	37.094,40		37.094,40	0,00
Totale 0200 - Proventi derivanti dall'attività di controllo e repressione delle irregolarità e degli illeciti	37.094,40	37.094,40		37.094,40	0,00
0300 - Interessi attivi					
3030200 - Interessi attivi da titoli obbligazionari a medio - lungo termine					
Cap. 4200/0 - INTERESSI TITOLI GIACENZE E SOMME MUTUAT - Piano Fin.: E.3.03.02.02.006	9,00	9,00		9,00	0,00
Totale 3030200 - Interessi attivi da titoli obbligazionari a medio - lungo termine	9,00	9,00		9,00	0,00
Totale 0300 - Interessi attivi	9,00	9,00		9,00	0,00

MAG = Maggiori entrate, INS = Insussistenza, REI = Reimputazione in esercizi successivi

RIACCERTAMENTO ORDINARIO ACCERTAMENTI RESIDUI PER CAPITOL

DESCRIZIONE	ACCERTATO (A)	RISCOSSIONI (R)	MAGGIORI ENTRATE (MAG) / ECONOMIE (INS = su residuo, MIN = su competenza) / REIMPUTAZIONI (REI) /	RIACCERTAMENTO (RR = A - INS - MIN - REI)	RESIDUI ATTIVI AL 31/12/2017 (RA = RR - R + MAG)
0500 - Rimborsi e altre entrate correnti					
3050100 - Indennizzi di assicurazione					
<u>Cap. 5090/0 - PROVENTI SERVIZIO PRESCUOLA - Piano Fin.: E.3.05.01.01.001</u>	12.000,00	12.000,00		12.000,00	0,00
Totale 3050100 - Indennizzi di assicurazione	12.000,00	12.000,00		12.000,00	0,00
3050200 - Rimborsi in entrata					
<u>Cap. 2070/200 - RIMBORSI E RECUPERI BIBLIOTECA (10510/4) - Piano Fin.: E.3.05.02.03.004</u>	224,55	224,55		224,55	0,00
<u>Cap. 2150/0 - CONTRIBUTO SPESE PROCEDURA GARA GAS - Piano Fin.: E.3.05.02.03.005</u>	46.360,00	46.360,00		46.360,00	0,00
<u>Cap. 2350/100 - RIMBORSO SPESE PERSONALE IN COMANDO E IN CONVENZIONE - Piano Fin.: E.3.05.02.01.001</u>	60.008,96	52.825,41	7.183,55 INS	52.825,41	0,00
<u>Cap. 2700/100 - RECUPERO A CARICO DIPENDENTI (MENSA) - Piano Fin.: E.3.05.02.01.001</u>	2.363,03	0,00	2.363,03 INS	0,00	0,00
<u>Cap. 4440/0 - RIMBORSO DA PROV. CENTRO PER IMPIEGO - Piano Fin.: E.3.05.02.03.002</u>	21.593,85	0,00	21.593,85 INS	0,00	0,00
<u>Cap. 4450/200 - RIMBORSO SPESE PER REFERENDUM ED ELEZIONI - Piano Fin.: E.3.05.02.03.001</u>	42.167,62	42.441,82	274,20 MAG	42.167,62	0,00
<u>Cap. 4550/100 - CONCORSI RIMBORSI E RECUPERI VARI - Piano Fin.: E.3.05.02.03.005</u>	4.970,00	4.970,00		4.970,00	0,00
<u>Cap. 4550/600 - RIMBORSO DA TERZI PER PASTI A DOMICILIO - Piano Fin.: E.3.05.02.03.004</u>	1.039,10	1.039,10		1.039,10	0,00
<u>Cap. 4551/600 - RIMBORSI DA BOLLETTAZIONI - Piano Fin.: E.3.05.02.03.005</u>	2.271,47	2.271,47		2.271,47	0,00
<u>Cap. 4551/800 - MICROCREDITO - Piano Fin.: E.3.05.02.03.004</u>	50,00	50,00		50,00	0,00
<u>Cap. 4551/900 - RIMBORSI PER TRASPORTO DISABILI - Piano Fin.: E.3.05.02.03.004</u>	992,50	992,50		992,50	0,00
<u>Cap. 4560/0 - RIMBORSI E RECUPERI VARI DA SENTENZE - Piano Fin.: E.3.05.02.03.005</u>	1.886,35	1.886,35		1.886,35	0,00
<u>Cap. 4620/0 - CONCORSO COMUNI MANDAMENTO CEM E SCEM - Piano Fin.: E.3.05.02.03.002</u>	18.357,30	7.579,03		18.357,30	10.778,27
<u>Cap. 4810/100 - RIMBORSO UTENZE FRANZOSINI - Piano Fin.: E.3.05.02.03.002</u>	30.842,75	30.842,75		30.842,75	0,00
<u>Cap. 4840/1 - RIMBORSI DA TERZI IMPOSTE CONTRATTUALI - PATRIMONIO - Piano Fin.: E.3.05.02.02.001</u>	197,94	197,94		197,94	0,00
<u>Cap. 4860/700 - RIMBORSI DA ATO ONERI FINANZIARI RATE MUTUI CICLO IDRICO - Piano Fin.: E.3.05.02.03.005</u>	205.000,00	205.239,80	239,80 MAG	205.000,00	0,00

MAG = Maggiori entrate, INS = Insussistenza, REI = Reimputazione in esercizi successivi

RIACCERTAMENTO ORDINARIO ACCERTAMENTI RESIDUI PER CAPITOL

DESCRIZIONE	ACCERTATO (A)	RISCOSSIONI (R)	MAGGIORI ENTRATE (MAG) / ECONOMIE (INS = su residuo, MIN = su competenza) / REIMPUTAZIONI (REI) /	RIACCERTAMENTO (RR = A - INS - MIN - REI)	RESIDUI ATTIVI AL 31/12/2017 (RA = RR - R + MAG)
<u>Cap. 4880/0 - RIMBORSO DA ACQUA NOVARA VCO - ACCATASTAMENTI</u> <u>- Piano Fin.: E.3.05.02.03.005</u>	2.293,16	0,00		2.293,16	2.293,16
Totale 3050200 - Rimborsi in entrata	440.618,58	396.920,72	514,00 MAG 31.140,43 INS	409.478,15	13.071,43
3059900 - Altre entrate correnti n.a.c. <u>Cap. 4290/400 - CONTR. DA FONDAZIONI BANCARIE z CEM - Piano Fin.: E.3.05.99.99.999</u>	4.000,00	0,00		4.000,00	4.000,00
<u>Cap. 4330/0 - PROVENTI DA PRIVATI SIST. BIBLIOTECARIO (10510/4) - Piano Fin.: E.3.05.99.99.999</u>	460,17	420,17		460,17	40,00
<u>Cap. 4550/500 - RIMBORSI DA SETTORE SOCIALE - Piano Fin.: E.3.05.99.99.999</u>	400,00	400,00		400,00	0,00
<u>Cap. 4551/0 - CONTR.FONDAZIONI COMPAGNIA S.PAOLO E NPL INIZIATIVE BIBLIOTECA (10510/7 - 10510/8) - Piano Fin.: E.3.05.99.99.999</u>	11.560,04	11.560,04		11.560,04	0,00
<u>Cap. 4610/0 - IVA SPLIT COMMERCIALE - Piano Fin.: E.3.05.99.99.000</u>	21.176,12	21.176,12		21.176,12	0,00
Totale 3059900 - Altre entrate correnti n.a.c.	37.596,33	33.556,33		37.596,33	4.040,00
Totale 0500 - Rimborsi e altre entrate correnti	490.214,91	442.477,05	514,00 MAG 31.140,43 INS	459.074,48	17.111,43
Totale Titolo 3	1.863.130,99	1.362.803,01	10.865,00 MAG 82.487,94 INS	1.780.643,05	428.705,04
4 - Titolo 4					
0200 - Contributi agli investimenti					
4020100 - Contributi agli investimenti da amministrazioni pubbliche <u>Cap. 5350/700 - SICUREZZA E MIGLIORAMENTO SCUOLE - "LA BUONA SCUOLA" - CS - Piano Fin.: E.4.02.01.01.003</u>	47.078,58	47.078,58		47.078,58	0,00
<u>Cap. 7100/11 - FONDO RIMBORSI PISU - Piano Fin.: E.4.02.01.02.001</u>	524.328,27	0,00		524.328,27	524.328,27
Totale 4020100 - Contributi agli investimenti da amministrazioni pubbliche	571.406,85	47.078,58		571.406,85	524.328,27
4020300 - Contributi agli investimenti da Imprese <u>Cap. 5920/13 - CONTRIBUTO FONDAZIONE BPN - PROTEZIONE CIVILE - Piano Fin.: E.4.02.03.03.999</u>	12.500,00	12.500,00		12.500,00	0,00
Totale 4020300 - Contributi agli investimenti da Imprese	12.500,00	12.500,00		12.500,00	0,00
Totale 0200 - Contributi agli investimenti	583.906,85	59.578,58		583.906,85	524.328,27
0500 - Altre entrate in conto capitale					
4050100 - Permessi di costruire <u>Cap. 6000/100 - ONERI URBANIZZAZIONE - Piano Fin.: E.4.05.01.01.001</u>	3.328,97	3.328,97		3.328,97	0,00

MAG = Maggiori entrate, INS = Insussistenza, REI = Reimputazione in esercizi successivi

RIACCERTAMENTO ORDINARIO ACCERTAMENTI RESIDUI PER CAPITOLO

DESCRIZIONE	ACCERTATO (A)	RISCOSSIONI (R)	MAGGIORI ENTRATE (MAG) / ECONOMIE (INS = su residuo, MIN = su competenza) / REIMPUTAZIONI (REI) /	RIACCERTAMENTO (RR = A - INS - MIN - REI)	RESIDUI ATTIVI AL 31/12/2017 (RA = RR - R + MAG)
Cap. 6000/500 - MONETIZZAZIONE AREE STANDARD - Piano Fin.: E.4.05.01.01.001	3.160,00	3.160,00		3.160,00	0,00
Totale 4050100 - Permessi di costruire	6.488,97	6.488,97		6.488,97	0,00
4050400 - Altre entrate in conto capitale n.a.c. Cap. 5750/500 - MANUT. STR. INFRASTR. DEMANIO IDRICO -CD - ALTRI SOGGETTI - Piano Fin.: E.4.05.04.99.999	11.953,01	11.953,01		11.953,01	0,00
Totale 4050400 - Altre entrate in conto capitale n.a.c.	11.953,01	11.953,01		11.953,01	0,00
Totale 0500 - Altre entrate in conto capitale	18.441,98	18.441,98		18.441,98	0,00
Totale Titolo 4	602.348,83	78.020,56		602.348,83	524.328,27
9 - Titolo 9					
0200 - Entrate per conto terzi					
9020400 - Depositi di/presso terzi Cap. 7240/0 - DEPOSITI CAUZIONALI U298400 - Piano Fin.: E.9.02.04.01.001	276,00	0,00		276,00	276,00
Cap. 7250/0 - DEPOSITI CAUZIONALI DEMANIO LACUALE - Piano Fin.: E.9.02.04.01.001	3.887,00	3.887,00		3.887,00	0,00
Totale 9020400 - Depositi di/presso terzi	4.163,00	3.887,00		4.163,00	276,00
Totale 0200 - Entrate per conto terzi	4.163,00	3.887,00		4.163,00	276,00
Totale Titolo 9	4.163,00	3.887,00		4.163,00	276,00
Totale Anno 2016	6.107.196,83	3.603.240,62	11.005,63 164.027,91 MAG INS	5.943.168,92	2.350.933,93
Totale ENTRATA	13.431.403,15	5.916.462,25	46.371,21 444.857,48 MAG INS	12.986.545,67	7.116.454,63

RIACCERTAMENTO ORDINARIO IMPEGNI RESIDUI PER CAPITOLO

DESCRIZIONE	IMPEGNATO (I)	PAGAMENTI (P)	ECONOMIE (INS = su residuo, MIN = su competenza) / REIMPUTAZIONI (REI) / CON FONDO P.V. (FPV) /	RIACCERTAMENTO (RR = I - INS - MIN - REI - FPV)	RESIDUI PASSIVI AL 31/12/2017 (RA = RR - P)
Anno 2004					
99 - Servizi per conto terzi					
01 - Servizi per conto terzi - Partite di giro					
7 - Titolo 7					
<u>Cap. 29840/0 - DEPOSITI A GARANZIA DA RESTITUIRE E72400 - Piano</u>	3.098,76	0,00		3.098,76	3.098,76
<u>Fin.: U.7.02.04.01.001</u>					
Totale 7 - Titolo 7	3.098,76	0,00		3.098,76	3.098,76
Totale 01 - Servizi per conto terzi - Partite di giro	3.098,76	0,00		3.098,76	3.098,76
Totale Servizi per conto terzi	3.098,76	0,00		3.098,76	3.098,76
Totale Anno 2004	3.098,76	0,00		3.098,76	3.098,76
Anno 2005					
99 - Servizi per conto terzi					
01 - Servizi per conto terzi - Partite di giro					
7 - Titolo 7					
<u>Cap. 29840/0 - DEPOSITI A GARANZIA DA RESTITUIRE E72400 - Piano</u>	3.615,30	0,00		3.615,30	3.615,30
<u>Fin.: U.7.02.04.01.001</u>					
Totale 7 - Titolo 7	3.615,30	0,00		3.615,30	3.615,30
Totale 01 - Servizi per conto terzi - Partite di giro	3.615,30	0,00		3.615,30	3.615,30
Totale Servizi per conto terzi	3.615,30	0,00		3.615,30	3.615,30
Totale Anno 2005	3.615,30	0,00		3.615,30	3.615,30
Anno 2006					
99 - Servizi per conto terzi					
01 - Servizi per conto terzi - Partite di giro					
7 - Titolo 7					
<u>Cap. 29840/0 - DEPOSITI A GARANZIA DA RESTITUIRE E72400 - Piano</u>	3.098,76	0,00		3.098,76	3.098,76
<u>Fin.: U.7.02.04.01.001</u>					
Totale 7 - Titolo 7	3.098,76	0,00		3.098,76	3.098,76
Totale 01 - Servizi per conto terzi - Partite di giro	3.098,76	0,00		3.098,76	3.098,76
Totale Servizi per conto terzi	3.098,76	0,00		3.098,76	3.098,76
Totale Anno 2006	3.098,76	0,00		3.098,76	3.098,76
Anno 2007					
99 - Servizi per conto terzi					
01 - Servizi per conto terzi - Partite di giro					
7 - Titolo 7					
<u>Cap. 29640/100 - ANTICIPAZIONE SOMME PER CONTO TERZI - Piano</u>	18.050,00	0,00		18.050,00	18.050,00
<u>Fin.: U.7.02.01.01.001</u>					

INS = Insussistenza, REI = Reimputazione in esercizi successivi, FPV = Reimputazione in esercizi successivi con Fondo Pluriennale vincolato

RIACCERTAMENTO ORDINARIO IMPEGNI RESIDUI PER CAPITOLO

DESCRIZIONE	IMPEGNATO (I)	PAGAMENTI (P)	ECONOMIE (INS = su residuo, MIN = su competenza) / REIMPUTAZIONI (REI) / CON FONDO P.V. (FPV) /	RIACCERTAMENTO (RR = I - INS - MIN - REI - FPV)	RESIDUI PASSIVI AL 31/12/2017 (RA = RR - P)
Cap. 29640/400 - INTERVENTI PORTO TURISTICO PER C/ REGIONE PIEMONTE - Piano Fin.: U.7.02.02.02.001	1.593,70	0,00		1.593,70	1.593,70
Cap. 29840/0 - DEPOSITI A GARANZIA DA RESTITUIRE E72400 - Piano Fin.: U.7.02.04.01.001	2.571,68	0,00		2.571,68	2.571,68
Totale 7 - Titolo 7	22.215,38	0,00		22.215,38	22.215,38
Totale 01 - Servizi per conto terzi - Partite di giro	22.215,38	0,00		22.215,38	22.215,38
Totale Servizi per conto terzi	22.215,38	0,00		22.215,38	22.215,38
Totale Anno 2007	22.215,38	0,00		22.215,38	22.215,38
Anno 2008					
99 - Servizi per conto terzi					
01 - Servizi per conto terzi - Partite di giro					
7 - Titolo 7					
Cap. 29840/0 - DEPOSITI A GARANZIA DA RESTITUIRE E72400 - Piano Fin.: U.7.02.04.01.001	10.034,32	0,00		10.034,32	10.034,32
Totale 7 - Titolo 7	10.034,32	0,00		10.034,32	10.034,32
Totale 01 - Servizi per conto terzi - Partite di giro	10.034,32	0,00		10.034,32	10.034,32
Totale Servizi per conto terzi	10.034,32	0,00		10.034,32	10.034,32
Totale Anno 2008	10.034,32	0,00		10.034,32	10.034,32
Anno 2009					
99 - Servizi per conto terzi					
01 - Servizi per conto terzi - Partite di giro					
7 - Titolo 7					
Cap. 29640/100 - ANTICIPAZIONE SOMME PER CONTO TERZI - Piano Fin.: U.7.02.01.01.001	4.673,74	2.727,40		4.673,74	1.946,34
Cap. 29840/0 - DEPOSITI A GARANZIA DA RESTITUIRE E72400 - Piano Fin.: U.7.02.04.01.001	14.499,94	0,00		14.499,94	14.499,94
Cap. 29850/0 - REST. DEPOSITI CAUZ. DEMANIO LACUALE - Piano Fin.: U.7.02.04.01.001	26.710,12	405,00		26.710,12	26.305,12
Totale 7 - Titolo 7	45.883,80	3.132,40		45.883,80	42.751,40
Totale 01 - Servizi per conto terzi - Partite di giro	45.883,80	3.132,40		45.883,80	42.751,40
Totale Servizi per conto terzi	45.883,80	3.132,40		45.883,80	42.751,40
Totale Anno 2009	45.883,80	3.132,40		45.883,80	42.751,40
Anno 2010					
99 - Servizi per conto terzi					
01 - Servizi per conto terzi - Partite di giro					
7 - Titolo 7					

INS = Insussistenza, REI = Reimputazione in esercizi successivi, FPV = Reimputazione in esercizi successivi con Fondo Pluriennale vincolato

RIACCERTAMENTO ORDINARIO IMPEGNI RESIDUI PER CAPITOLO

DESCRIZIONE	IMPEGNATO (I)	PAGAMENTI (P)	ECONOMIE (INS = su residuo, MIN = su competenza) / REIMPUTAZIONI (REI) / CON FONDO P.V. (FPV) /	RIACCERTAMENTO (RR = I - INS - MIN - REI - FPV)	RESIDUI PASSIVI AL 31/12/2017 (RA = RR - P)
Cap. 29840/0 - DEPOSITI A GARANZIA DA RESTITUIRE E72400 - Piano Fin.: U.7.02.04.01.001	10.885,29	0,00		10.885,29	10.885,29
Cap. 29850/0 - REST. DEPOSITI CAUZ. DEMANIO LACUALE - Piano Fin.: U.7.02.04.01.001	46.787,68	250,00		46.787,68	46.537,68
Cap. 29870/0 - CANONI DEMANIALI GESTIONE ASSOCIATA - Piano Fin.: U.7.01.99.99.999	10.026,73	0,00		10.026,73	10.026,73
Totale 7 - Titolo 7	67.699,70	250,00		67.699,70	67.449,70
Totale 01 - Servizi per conto terzi - Partite di giro	67.699,70	250,00		67.699,70	67.449,70
Totale Servizi per conto terzi	67.699,70	250,00		67.699,70	67.449,70
Totale Anno 2010	67.699,70	250,00		67.699,70	67.449,70
Anno 2011					
99 - Servizi per conto terzi					
01 - Servizi per conto terzi - Partite di giro					
7 - Titolo 7					
Cap. 29840/0 - DEPOSITI A GARANZIA DA RESTITUIRE E72400 - Piano Fin.: U.7.02.04.01.001	7.143,97	0,00		7.143,97	7.143,97
Cap. 29850/0 - REST. DEPOSITI CAUZ. DEMANIO LACUALE - Piano Fin.: U.7.02.04.01.001	156.855,97	3.034,63		156.855,97	153.821,34
Cap. 29870/0 - CANONI DEMANIALI GESTIONE ASSOCIATA - Piano Fin.: U.7.01.99.99.999	1.200,00	0,00		1.200,00	1.200,00
Cap. 29880/0 - CANONI DEMANIO IDRICO PROGETTO COMUNE - Piano Fin.: U.7.01.99.99.999	8.956,49	8.956,49		8.956,49	0,00
Totale 7 - Titolo 7	174.156,43	11.991,12		174.156,43	162.165,31
Totale 01 - Servizi per conto terzi - Partite di giro	174.156,43	11.991,12		174.156,43	162.165,31
Totale Servizi per conto terzi	174.156,43	11.991,12		174.156,43	162.165,31
Totale Anno 2011	174.156,43	11.991,12		174.156,43	162.165,31
Anno 2012					
10 - Trasporti e diritto alla mobilità					
05 - Viabilità e infrastrutture stradali					
2 - Titolo 2					
Cap. 26000/12 - MANUT. STRAORD. STRADE E PARCH. -CDP - Piano Fin.: U.2.02.01.09.012	22.630,33	0,00		22.630,33	22.630,33
Totale 2 - Titolo 2	22.630,33	0,00		22.630,33	22.630,33
Totale 05 - Viabilità e infrastrutture stradali	22.630,33	0,00		22.630,33	22.630,33
Totale Trasporti e diritto alla mobilità	22.630,33	0,00		22.630,33	22.630,33
99 - Servizi per conto terzi					

INS = Insussistenza, REI = Reimputazione in esercizi successivi, FPV = Reimputazione in esercizi successivi con Fondo Pluriennale vincolato

RIACCERTAMENTO ORDINARIO IMPEGNI RESIDUI PER CAPITOLO

DESCRIZIONE	IMPEGNATO (I)	PAGAMENTI (P)	ECONOMIE (INS = su residuo, MIN = su competenza) / REIMPUTAZIONI (REI) / CON FONDO P.V. (FPV) /	RIACCERTAMENTO (RR = I - INS - MIN - REI - FPV)	RESIDUI PASSIVI AL 31/12/2017 (RA = RR - P)
01 - Servizi per conto terzi - Partite di giro					
7 - Titolo 7					
<u>Cap. 29840/0 - DEPOSITI A GARANZIA DA RESTITUIRE E72400 - Piano Fin.: U.7.02.04.01.001</u>	9.695,76	6.501,46		9.695,76	3.194,30
<u>Cap. 29850/0 - REST. DEPOSITI CAUZ. DEMANIO LACUALE - Piano Fin.: U.7.02.04.01.001</u>	18.086,61	2.021,54		18.086,61	16.065,07
Totale 7 - Titolo 7	27.782,37	8.523,00		27.782,37	19.259,37
Totale 01 - Servizi per conto terzi - Partite di giro	27.782,37	8.523,00		27.782,37	19.259,37
Totale Servizi per conto terzi	27.782,37	8.523,00		27.782,37	19.259,37
Totale Anno 2012	50.412,70	8.523,00		50.412,70	41.889,70
Anno 2013					
99 - Servizi per conto terzi					
01 - Servizi per conto terzi - Partite di giro					
7 - Titolo 7					
<u>Cap. 29640/100 - ANTICIPAZIONE SOMME PER CONTO TERZI - Piano Fin.: U.7.02.01.01.001</u>	1.463,61	0,00		1.463,61	1.463,61
<u>Cap. 29840/0 - DEPOSITI A GARANZIA DA RESTITUIRE E72400 - Piano Fin.: U.7.02.04.01.001</u>	18.130,98	7.755,76		18.130,98	10.375,22
<u>Cap. 29850/0 - REST. DEPOSITI CAUZ. DEMANIO LACUALE - Piano Fin.: U.7.02.04.01.001</u>	19.130,82	225,21		19.130,82	18.905,61
Totale 7 - Titolo 7	38.725,41	7.980,97		38.725,41	30.744,44
Totale 01 - Servizi per conto terzi - Partite di giro	38.725,41	7.980,97		38.725,41	30.744,44
Totale Servizi per conto terzi	38.725,41	7.980,97		38.725,41	30.744,44
Totale Anno 2013	38.725,41	7.980,97		38.725,41	30.744,44
Anno 2014					
01 - Servizi istituzionali, generali e di gestione					
04 - Gestione delle entrate tributarie e servizi fiscali					
1 - Titolo 1					
<u>Cap. 3940/0 - CONTRIBUTO IFEL - Piano Fin.: U.1.03.02.99.000</u>	2.519,00	0,00	2.519,00 INS	0,00	0,00
Totale 1 - Titolo 1	2.519,00	0,00	2.519,00 INS	0,00	0,00
Totale 04 - Gestione delle entrate tributarie e servizi fiscali	2.519,00	0,00	2.519,00 INS	0,00	0,00
11 - Altri servizi generali					
1 - Titolo 1					
<u>Cap. 1370/0 - CONTRIBUTO UNIFICATO - Piano Fin.: U.1.02.01.99.000</u>	130,00	0,00	130,00 INS	0,00	0,00
<u>Cap. 1380/100 - SPESE PER INCARICHI LEGALI - Piano Fin.: U.1.03.02.11.006</u>	17.080,04	5.859,79	4.000,05 INS	13.079,99	7.220,20

INS = Insussistenza, REI = Reimputazione in esercizi successivi, FPV = Reimputazione in esercizi successivi con Fondo Pluriennale vincolato

RIACCERTAMENTO ORDINARIO IMPEGNI RESIDUI PER CAPITOLO

DESCRIZIONE	IMPEGNATO (I)	PAGAMENTI (P)	ECONOMIE (INS = su residuo, MIN = su competenza) / REIMPUTAZIONI (REI) / CON FONDO P.V. (FPV) /	RIACCERTAMENTO (RR = I - INS - MIN - REI - FPV)	RESIDUI PASSIVI AL 31/12/2017 (RA = RR - P)
Totale 1 - Titolo 1	17.210,04	5.859,79	4.130,05 INS	13.079,99	7.220,20
Totale 11 - Altri servizi generali	17.210,04	5.859,79	4.130,05 INS	13.079,99	7.220,20
Totale Servizi istituzionali, generali e di gestione	19.729,04	5.859,79	6.649,05 INS	13.079,99	7.220,20
09 - Sviluppo sostenibile e tutela del territorio e dell'ambiente					
01 - Difesa del suolo					
1 - Titolo 1					
<u>Cap. 3400/100 - SPESE FUNZ. GEST. ASSOC. DEMANIO IDRICO / BENI</u> <u>CONSUMO - Piano Fin.: U.1.03.01.02.000</u>	4.674,91	0,00		4.674,91	4.674,91
<u>Cap. 24600/3 - CANONI DEMANIO IDRICO PROGETTI COMUNI - Piano</u> <u>Fin.: U.1.04.01.02.003</u>	29.536,75	0,00		29.536,75	29.536,75
Totale 1 - Titolo 1	34.211,66	0,00		34.211,66	34.211,66
Totale 01 - Difesa del suolo	34.211,66	0,00		34.211,66	34.211,66
Totale Sviluppo sostenibile e tutela del territorio e dell'ambiente	34.211,66	0,00		34.211,66	34.211,66
10 - Trasporti e diritto alla mobilità					
03 - Trasporto per vie d'acqua					
1 - Titolo 1					
<u>Cap. 20100/500 - RIMBORSO CAUZIONI CANONI ORMEGGIO - Piano Fin.:</u> <u>U.1.09.99.04.000</u>	5.021,30	0,00		5.021,30	5.021,30
Totale 1 - Titolo 1	5.021,30	0,00		5.021,30	5.021,30
Totale 03 - Trasporto per vie d'acqua	5.021,30	0,00		5.021,30	5.021,30
Totale Trasporti e diritto alla mobilità	5.021,30	0,00		5.021,30	5.021,30
12 - Diritti sociali, politiche sociali e famiglia					
04 - Interventi per soggetti a rischio di esclusione sociale					
1 - Titolo 1					
<u>Cap. 10900/200 - TRASFERIMENTI PER MOROSITA' INCOLPEVOLE -</u> <u>Piano Fin.: U.1.04.01.02.000</u>	1.416,75	1.416,75		1.416,75	0,00
Totale 1 - Titolo 1	1.416,75	1.416,75		1.416,75	0,00
Totale 04 - Interventi per soggetti a rischio di esclusione sociale	1.416,75	1.416,75		1.416,75	0,00
Totale Diritti sociali, politiche sociali e famiglia	1.416,75	1.416,75		1.416,75	0,00
99 - Servizi per conto terzi					
01 - Servizi per conto terzi - Partite di giro					
7 - Titolo 7					
<u>Cap. 29640/105 - ANTICIPAZIONE SOMME PER SONTI TERZI - FAMIGLIE</u> <u>- Piano Fin.: U.7.02.03.01.001</u>	4.400,00	1.000,00		4.400,00	3.400,00
<u>Cap. 29640/106 - ANTICIPAZIONE SOMME PER CONTO TERZI - IMPRESE</u> <u>- Piano Fin.: U.7.02.03.02.999</u>	29.112,08	0,00		29.112,08	29.112,08

INS = Insussistenza, REI = Reimputazione in esercizi successivi, FPV = Reimputazione in esercizi successivi con Fondo Pluriennale vincolato

RIACCERTAMENTO ORDINARIO IMPEGNI RESIDUI PER CAPITOLO

DESCRIZIONE	IMPEGNATO (I)	PAGAMENTI (P)	ECONOMIE (INS = su residuo, MIN = su competenza) / REIMPUTAZIONI (REI) / CON FONDO P.V. (FPV) /	RIACCERTAMENTO (RR = I - INS - MIN - REI - FPV)	RESIDUI PASSIVI AL 31/12/2017 (RA = RR - P)
Cap. 29840/0 - DEPOSITI A GARANZIA DA RESTITUIRE E72400 - Piano Fin.: U.7.02.04.01.001	25.727,91	17.216,60		25.727,91	8.511,31
Cap. 29850/0 - REST. DEPOSITI CAUZ. DEMANIO LACUALE - Piano Fin.: U.7.02.04.01.001	43.337,20	0,00		43.337,20	43.337,20
Totale 7 - Titolo 7	102.577,19	18.216,60		102.577,19	84.360,59
Totale 01 - Servizi per conto terzi - Partite di giro	102.577,19	18.216,60		102.577,19	84.360,59
Totale Servizi per conto terzi	102.577,19	18.216,60		102.577,19	84.360,59
Totale Anno 2014	162.955,94	25.493,14	6.649,05 INS	156.306,89	130.813,75
Anno 2015					
01 - Servizi istituzionali, generali e di gestione					
01 - Organi istituzionali					
1 - Titolo 1					
Cap. 100/1 - SPESE RAPPRESENTANZA CERIMONIE CONVEGNI / PUBBL - Piano Fin.: U.1.03.01.01.000	2.354,94	0,00	2.354,94 INS	0,00	0,00
Totale 1 - Titolo 1	2.354,94	0,00	2.354,94 INS	0,00	0,00
Totale 01 - Organi istituzionali	2.354,94	0,00	2.354,94 INS	0,00	0,00
04 - Gestione delle entrate tributarie e servizi fiscali					
1 - Titolo 1					
Cap. 3920/2 - SPESE FUNZIONAMENTO UFFICIO TRIBUTI / PREST. - Piano Fin.: U.1.03.02.13.999	10.725,34	703,04		10.725,34	10.022,30
Totale 1 - Titolo 1	10.725,34	703,04		10.725,34	10.022,30
Totale 04 - Gestione delle entrate tributarie e servizi fiscali	10.725,34	703,04		10.725,34	10.022,30
05 - Gestione dei beni demaniali e patrimoniali					
1 - Titolo 1					
Cap. 3310/1 - SPESE TECNICHE PATRIMONIO / PREST. - Piano Fin.: U.1.03.02.11.999	2.156,05	212,96	0,04 INS	2.156,01	1.943,05
Cap. 3310/3 - SPESE TECNICHE DEMANIO / PREST. - Piano Fin.: U.1.03.02.11.999	2.406,00	2.000,00		2.406,00	406,00
Cap. 3330/0 - SPESE GESTIONE AFFITTI ATC - Piano Fin.: U.1.03.02.99.000	92.569,58	0,00		92.569,58	92.569,58
Cap. 3410/0 - MANUTENZ. ORDINARIE IMMOBILI COMUNALI / FORNITURE - Piano Fin.: U.1.03.02.09.000	36.600,00	36.600,00		36.600,00	0,00
Cap. 3420/200 - SPESE PICCOLE MANUTENZ. PATRIMONIO - Piano Fin.: U.1.03.02.09.000	536,96	0,00		536,96	536,96
Totale 1 - Titolo 1	134.268,59	38.812,96	0,04 INS	134.268,55	95.455,59
2 - Titolo 2					

INS = Insussistenza, REI = Reimputazione in esercizi successivi, FPV = Reimputazione in esercizi successivi con Fondo Pluriennale vincolato

RIACCERTAMENTO ORDINARIO IMPEGNI RESIDUI PER CAPITOLO

DESCRIZIONE	IMPEGNATO (I)	PAGAMENTI (P)	ECONOMIE (INS = su residuo, MIN = su competenza) / REIMPUTAZIONI (REI) / CON FONDO P.V. (FPV) /	RIACCERTAMENTO (RR = I - INS - MIN - REI - FPV)	RESIDUI PASSIVI AL 31/12/2017 (RA = RR - P)
Cap. 26300/8 - INT. MANUT. STRAORD. STRUTTURE COMUNALI - OU - Piano Fin.: U.2.02.01.09.999	1.464,00	1.464,00		1.464,00	0,00
Totale 2 - Titolo 2	1.464,00	1.464,00		1.464,00	0,00
Totale 05 - Gestione dei beni demaniali e patrimoniali	135.732,59	40.276,96	0,04 INS	135.732,55	95.455,59
06 - Ufficio tecnico					
2 - Titolo 2					
Cap. 25250/250 - SPESE PER PROGETTAZIONI E SERVIZI DI SUPPORTO LL.PP INF. 100.000,00 - OU - Piano Fin.: U.2.02.03.05.001	1.268,80	1.268,80		1.268,80	0,00
Totale 2 - Titolo 2	1.268,80	1.268,80		1.268,80	0,00
Totale 06 - Ufficio tecnico	1.268,80	1.268,80		1.268,80	0,00
08 - Statistica e sistemi informativi					
1 - Titolo 1					
Cap. 23160/0 - MANUTENZ. APPARECCHI E RETI INFORMATICHE - Piano Fin.: U.1.03.02.19.000	741,46	0,00		741,46	741,46
Cap. 23170/0 - MANUTENZIONE PROCEDURE INFORMATICHE - Piano Fin.: U.1.03.02.07.000	356,54	0,00		356,54	356,54
Totale 1 - Titolo 1	1.098,00	0,00		1.098,00	1.098,00
2 - Titolo 2					
Cap. 25200/500 - ADEGUAMENTO SISTEMA INFORMATICO SW - RFF - Piano Fin.: U.2.02.03.02.001	732,00	0,00		732,00	732,00
Totale 2 - Titolo 2	732,00	0,00		732,00	732,00
Totale 08 - Statistica e sistemi informativi	1.830,00	0,00		1.830,00	1.830,00
10 - Risorse umane					
1 - Titolo 1					
Cap. 700/200 - SPESE PER CORSI DI AGGIORNAMENTO DEL PERSONALE - Piano Fin.: U.1.03.02.04.000	307,00	305,00	2,00 INS	305,00	0,00
Cap. 710/102 - VISITE FISCALI CONTROLLO DOMICILIARE - Piano Fin.: U.1.03.02.18.000	180,00	0,00		180,00	180,00
Totale 1 - Titolo 1	487,00	305,00	2,00 INS	485,00	180,00
Totale 10 - Risorse umane	487,00	305,00	2,00 INS	485,00	180,00
11 - Altri servizi generali					
1 - Titolo 1					
Cap. 810/0 - SERVIZIO DI PULIZIA - Piano Fin.: U.1.03.02.13.000	881,67	0,00	0,10 INS	881,57	881,57
Cap. 1370/0 - CONTRIBUTO UNIFICATO - Piano Fin.: U.1.02.01.99.000	300,00	0,00		300,00	300,00

INS = Insussistenza, REI = Reimputazione in esercizi successivi, FPV = Reimputazione in esercizi successivi con Fondo Pluriennale vincolato

RIACCERTAMENTO ORDINARIO IMPEGNI RESIDUI PER CAPITOLO

DESCRIZIONE	IMPEGNATO (I)	PAGAMENTI (P)	ECONOMIE (INS = su residuo, MIN = su competenza) / REIMPUTAZIONI (REI) / CON FONDO P.V. (FPV) /	RIACCERTAMENTO (RR = I - INS - MIN - REI - FPV)	RESIDUI PASSIVI AL 31/12/2017 (RA = RR - P)
Cap. 1380/100 - SPESE PER INCARICHI LEGALI - Piano Fin.: U.1.03.02.11.006	1.200,00	0,00		1.200,00	1.200,00
Cap. 1400/0 - DEFINIZIONE CAUSE IN CORSO - Piano Fin.: U.1.03.02.11.000	6.000,00	3.520,10		6.000,00	2.479,90
Cap. 3320/1 - SPESE CONTRATTUALI E ATTI NOTARILI / IMPOSTA REGISTRO - Piano Fin.: U.1.02.01.02.000	22,06	22,06		22,06	0,00
Cap. 3480/0 - ABBONAMENTI MANUT. PERIODICA ASCENSORI / GARA - Piano Fin.: U.1.03.02.15.000	1.610,40	0,00	1.610,40 INS	0,00	0,00
Cap. 22900/1 - TONER - Piano Fin.: U.1.03.01.02.000	55,80	0,00	55,80 INS	0,00	0,00
Totale 1 - Titolo 1	10.069,93	3.542,16	1.666,30 INS	8.403,63	4.861,47
Totale 11 - Altri servizi generali	10.069,93	3.542,16	1.666,30 INS	8.403,63	4.861,47
Totale Servizi istituzionali, generali e di gestione	162.468,60	46.095,96	4.023,28 INS	158.445,32	112.349,36
02 - Giustizia					
01 - Uffici giudiziari					
1 - Titolo 1					
Cap. 4870/100 - SPESE CUSTODIA TRIBUNALE - Piano Fin.: U.1.03.02.13.000	2.555,59	0,00	0,01 INS	2.555,58	2.555,58
Totale 1 - Titolo 1	2.555,59	0,00	0,01 INS	2.555,58	2.555,58
Totale 01 - Uffici giudiziari	2.555,59	0,00	0,01 INS	2.555,58	2.555,58
Totale Giustizia	2.555,59	0,00	0,01 INS	2.555,58	2.555,58
03 - Ordine pubblico e sicurezza					
01 - Polizia locale e amministrativa					
1 - Titolo 1					
Cap. 5241/700 - PREVIDENZA ART. 208 CDS - SERVIZIO ASSOCIATO - Piano Fin.: U.1.01.02.01.002	535,00	0,00	535,00 INS	0,00	0,00
Totale 1 - Titolo 1	535,00	0,00	535,00 INS	0,00	0,00
Totale 01 - Polizia locale e amministrativa	535,00	0,00	535,00 INS	0,00	0,00
Totale Ordine pubblico e sicurezza	535,00	0,00	535,00 INS	0,00	0,00
04 - Istruzione e diritto allo studio					
01 - Istruzione prescolastica					
1 - Titolo 1					
Cap. 6540/0 - ASSISTENZA SCOLASTICA INFANZIA - Piano Fin.: U.1.04.01.01.002	1.807,00	0,00		1.807,00	1.807,00
Totale 1 - Titolo 1	1.807,00	0,00		1.807,00	1.807,00
Totale 01 - Istruzione prescolastica	1.807,00	0,00		1.807,00	1.807,00
02 - Altri ordini di istruzione non universitaria					
1 - Titolo 1					

INS = Insussistenza, REI = Reimputazione in esercizi successivi, FPV = Reimputazione in esercizi successivi con Fondo Pluriennale vincolato

RIACCERTAMENTO ORDINARIO IMPEGNI RESIDUI PER CAPITOLO

DESCRIZIONE	IMPEGNATO (I)	PAGAMENTI (P)	ECONOMIE (INS = su residuo, MIN = su competenza) / REIMPUTAZIONI (REI) / CON FONDO P.V. (FPV) /	RIACCERTAMENTO (RR = I - INS - MIN - REI - FPV)	RESIDUI PASSIVI AL 31/12/2017 (RA = RR - P)
Cap. 6910/0 - DIRITTO ALLO STUDIO - LIBRI DI TESTO - Piano Fin.: U.1.04.02.02.999	11.891,13	11.518,31		11.891,13	372,82
Cap. 7000/0 - ASSISTENZA SCOLASTICA PRIMARIE - Piano Fin.: U.1.04.01.01.002	1.088,00	0,00		1.088,00	1.088,00
Cap. 7420/100 - ASSISTENZA SCOLASTICA MEDIE - Piano Fin.: U.1.04.01.01.002	5.242,00	0,00		5.242,00	5.242,00
Cap. 7420/200 - ASSISTENZA SCOLASTICA SUPERIORI - Piano Fin.: U.1.04.01.01.002	5.478,00	0,00		5.478,00	5.478,00
Totale 1 - Titolo 1	23.699,13	11.518,31		23.699,13	12.180,82
Totale 02 - Altri ordini di istruzione non universitaria	23.699,13	11.518,31		23.699,13	12.180,82
Totale Istruzione e diritto allo studio	25.506,13	11.518,31		25.506,13	13.987,82
05 - Tutela e valorizzazione dei beni e delle attività culturali					
01 - Valorizzazione dei beni di interesse storico					
1 - Titolo 1					
Cap. 9300/101 - SPESE FUNZIONAMENTO BIBLIOTECA / BENI CONSUMO - Piano Fin.: U.1.03.01.02.000	1.676,46	1.676,46		1.676,46	0,00
Totale 1 - Titolo 1	1.676,46	1.676,46		1.676,46	0,00
Totale 01 - Valorizzazione dei beni di interesse storico	1.676,46	1.676,46		1.676,46	0,00
02 - Attività culturali e interventi diversi nel settore culturale					
1 - Titolo 1					
Cap. 9300/301 - ACQUISTO MATERIALE BIBLIOTECA - CR / PUBBL. - Piano Fin.: U.1.03.01.01.000	151,92	151,92		151,92	0,00
Cap. 10510/2 - SPESE PER INIZIATIVE BIBLIOTECA / BENI CONSUMO - Piano Fin.: U.1.03.01.02.000	667,95	667,95		667,95	0,00
Cap. 10510/3 - SPESE PER INIZIATIVE BIBLIOTECA / PREST. - Piano Fin.: U.1.03.02.11.000	976,00	0,00		976,00	976,00
Cap. 10510/4 - SPESE PER INIZIATIVE BIBLIOTECA / SERVIZI DIVERSI - Piano Fin.: U.1.03.02.99.000	98,21	98,21		98,21	0,00
Totale 1 - Titolo 1	1.894,08	918,08		1.894,08	976,00
Totale 02 - Attività culturali e interventi diversi nel settore culturale	1.894,08	918,08		1.894,08	976,00
Totale Tutela e valorizzazione dei beni e delle attività culturali	3.570,54	2.594,54		3.570,54	976,00
06 - Politiche giovanili, sport e tempo libero					
01 - Sport e tempo libero					
1 - Titolo 1					
Cap. 17780/1 - MANIFESTAZIONI SPORTIVE / TRASF. - Piano Fin.: U.1.04.04.01.000	1.353,00	0,00		1.353,00	1.353,00

INS = Insussistenza, REI = Reimputazione in esercizi successivi, FPV = Reimputazione in esercizi successivi con Fondo Pluriennale vincolato

RIACCERTAMENTO ORDINARIO IMPEGNI RESIDUI PER CAPITOLO

DESCRIZIONE	IMPEGNATO (I)	PAGAMENTI (P)	ECONOMIE (INS = su residuo, MIN = su competenza) / REIMPUTAZIONI (REI) / CON FONDO P.V. (FPV) /	RIACCERTAMENTO (RR = I - INS - MIN - REI - FPV)	RESIDUI PASSIVI AL 31/12/2017 (RA = RR - P)
Cap. 17860/200 - SPESE GESTIONE APPALTO PALAZZETTO - Piano Fin.: U.1.03.02.99.999	590,00	0,00		590,00	590,00
Totale 1 - Titolo 1	1.943,00	0,00		1.943,00	1.943,00
Totale 01 - Sport e tempo libero	1.943,00	0,00		1.943,00	1.943,00
Totale Politiche giovanili, sport e tempo libero	1.943,00	0,00		1.943,00	1.943,00
08 - Assetto del territorio ed edilizia abitativa					
01 - Urbanistica e assetto del territorio					
1 - Titolo 1					
Cap. 11430/0 - SPESE GESTIONE DIPARTIMENTO TERRITORIALE / BENI CONSUMO - Piano Fin.: U.1.03.01.02.000	650,00	0,00	650,00 INS	0,00	0,00
Totale 1 - Titolo 1	650,00	0,00	650,00 INS	0,00	0,00
2 - Titolo 2					
Cap. 25250/100 - SPESE PER PROGETTAZIONI E SERVIZI DI SUPPORTO URBANISTICA- OU - Piano Fin.: U.2.02.03.05.001	976,00	0,00		976,00	976,00
Cap. 25250/101 - SPESE PER PROGETTAZIONI E SERVIZI DI SUPPORTO URBANISTICA- AA - Piano Fin.: U.2.02.03.05.001	7.494,35	7.494,35		7.494,35	0,00
Cap. 25250/300 - PROGETTAZIONI PATRIMONIO - OU - Piano Fin.: U.2.02.03.05.001	13.213,20	0,00	13.213,20 INS	0,00	0,00
Totale 2 - Titolo 2	21.683,55	7.494,35	13.213,20 INS	8.470,35	976,00
Totale 01 - Urbanistica e assetto del territorio	22.333,55	7.494,35	13.863,20 INS	8.470,35	976,00
02 - Edilizia residenziale pubblica e locale e piani di edilizia economico-popolare					
1 - Titolo 1					
Cap. 3360/100 - MANUTENZIONI ORDINARIE ATC - Piano Fin.: U.1.03.02.09.000	48.700,34	0,00		48.700,34	48.700,34
Totale 1 - Titolo 1	48.700,34	0,00		48.700,34	48.700,34
Totale 02 - Edilizia residenziale pubblica e locale e piani di edilizia economico-popolare	48.700,34	0,00		48.700,34	48.700,34
Totale Assetto del territorio ed edilizia abitativa	71.033,89	7.494,35	13.863,20 INS	57.170,69	49.676,34
09 - Sviluppo sostenibile e tutela del territorio e dell'ambiente					
01 - Difesa del suolo					
1 - Titolo 1					
Cap. 24600/2 - CANONI DEMANIALI GESTIONE ASSOCIATA - Piano Fin.: U.1.04.01.02.003	700,01	0,00		700,01	700,01
Cap. 24600/3 - CANONI DEMANIO IDRICO PROGETTI COMUNI - Piano Fin.: U.1.04.01.02.003	40.460,49	0,00		40.460,49	40.460,49
Totale 1 - Titolo 1	41.160,50	0,00		41.160,50	41.160,50
Totale 01 - Difesa del suolo	41.160,50	0,00		41.160,50	41.160,50
02 - Tutela, valorizzazione e recupero ambientale					

INS = Insussistenza, REI = Reimputazione in esercizi successivi, FPV = Reimputazione in esercizi successivi con Fondo Pluriennale vincolato

RIACCERTAMENTO ORDINARIO IMPEGNI RESIDUI PER CAPITOLO

DESCRIZIONE	IMPEGNATO (I)	PAGAMENTI (P)	ECONOMIE (INS = su residuo, MIN = su competenza) / REIMPUTAZIONI (REI) / CON FONDO P.V. (FPV) /	RIACCERTAMENTO (RR = I - INS - MIN - REI - FPV)	RESIDUI PASSIVI AL 31/12/2017 (RA = RR - P)
1 - Titolo 1					
<u>Cap. 17300/0 - MANUTENZIONE VERDE PUBBLICO - Piano Fin.: U.1.03.02.15.000</u>	6.867,31	0,00	6.867,31 INS	0,00	0,00
Totale 1 - Titolo 1	6.867,31	0,00	6.867,31 INS	0,00	0,00
Totale 02 - Tutela, valorizzazione e recupero ambientale	6.867,31	0,00	6.867,31 INS	0,00	0,00
03 - Rifiuti					
1 - Titolo 1					
<u>Cap. 15800/600 - TRASF. TEFA A PROVINCIA VCO SU TARI - Piano Fin.: U.1.04.01.02.002</u>	378.388,25	271.997,13	1.377,29 INS	377.010,96	105.013,83
Totale 1 - Titolo 1	378.388,25	271.997,13	1.377,29 INS	377.010,96	105.013,83
Totale 03 - Rifiuti	378.388,25	271.997,13	1.377,29 INS	377.010,96	105.013,83
Totale Sviluppo sostenibile e tutela del territorio e dell'ambiente	426.416,06	271.997,13	8.244,60 INS	418.171,46	146.174,33
10 - Trasporti e diritto alla mobilità					
05 - Viabilità e infrastrutture stradali					
1 - Titolo 1					
<u>Cap. 1020/0 - MANUT. ORD. ILLUMINAZ. PUBBL. - CONSIP - Piano Fin.: U.1.03.02.15.015</u>	122.640,33	122.640,33		122.640,33	0,00
Totale 1 - Titolo 1	122.640,33	122.640,33		122.640,33	0,00
2 - Titolo 2					
<u>Cap. 26000/54 - PARCHEGGIO OSPEDALE CASTELLI - CDP - Piano Fin.: U.2.02.01.09.012</u>	67.087,10	0,00		67.087,10	67.087,10
Totale 2 - Titolo 2	67.087,10	0,00		67.087,10	67.087,10
Totale 05 - Viabilità e infrastrutture stradali	189.727,43	122.640,33		189.727,43	67.087,10
Totale Trasporti e diritto alla mobilità	189.727,43	122.640,33		189.727,43	67.087,10
11 - Soccorso civile					
01 - Sistema di protezione civile					
1 - Titolo 1					
<u>Cap. 6120/0 - AGGIORNAMENTO PIANO PROTEZIONE CIVILE ED ALTRE PRESTAZIONI DI SERVIZI - Piano Fin.: U.1.03.02.11.000</u>	3.111,00	3.111,00		3.111,00	0,00
Totale 1 - Titolo 1	3.111,00	3.111,00		3.111,00	0,00
Totale 01 - Sistema di protezione civile	3.111,00	3.111,00		3.111,00	0,00
Totale Soccorso civile	3.111,00	3.111,00		3.111,00	0,00
12 - Diritti sociali, politiche sociali e famiglia					
01 - Interventi per l'infanzia e i minori e per asili nido					
1 - Titolo 1					
<u>Cap. 16660/400 - ACQ. BENI DI CONSUMO PER ASILI NIDO - Piano Fin.: U.1.03.01.02.000</u>	109,80	0,00	109,80 INS	0,00	0,00

INS = Insussistenza, REI = Reimputazione in esercizi successivi, FPV = Reimputazione in esercizi successivi con Fondo Pluriennale vincolato

RIACCERTAMENTO ORDINARIO IMPEGNI RESIDUI PER CAPITOLO

DESCRIZIONE	IMPEGNATO (I)	PAGAMENTI (P)	ECONOMIE (INS = su residuo, MIN = su competenza) / REIMPUTAZIONI (REI) / CON FONDO P.V. (FPV) /	RIACCERTAMENTO (RR = I - INS - MIN - REI - FPV)	RESIDUI PASSIVI AL 31/12/2017 (RA = RR - P)
Totale 1 - Titolo 1	109,80	0,00	109,80 INS	0,00	0,00
Totale 01 - Interventi per l'infanzia e i minori e per asili nido	109,80	0,00	109,80 INS	0,00	0,00
04 - Interventi per soggetti a rischio di esclusione sociale					
1 - Titolo 1					
<u>Cap. 10880/0 - INTERVENTI SOCIALI DI NATURA STRAORDINARIA -</u> <u>Piano Fin.: U.1.04.04.01.000</u>	1.000,00	0,00		1.000,00	1.000,00
<u>Cap. 19562/0 - MOROSITA' INCOLPEVOLE / C.R. - Piano Fin.:</u> <u>U.1.04.02.05.000</u>	30.958,82	3.000,00		30.958,82	27.958,82
<u>Cap. 19590/0 - PROGETTO GIOVANI AL LAVORO - Piano Fin.:</u> <u>U.1.04.02.05.000</u>	493,25	493,25		493,25	0,00
Totale 1 - Titolo 1	32.452,07	3.493,25		32.452,07	28.958,82
Totale 04 - Interventi per soggetti a rischio di esclusione sociale	32.452,07	3.493,25		32.452,07	28.958,82
05 - Interventi per le famiglie					
1 - Titolo 1					
<u>Cap. 10900/100 - INTERVENTI DI SOSTEGNO ALLA LOCAZIONE - Piano</u> <u>Fin.: U.1.04.02.05.000</u>	100,00	0,00	100,00 INS	0,00	0,00
Totale 1 - Titolo 1	100,00	0,00	100,00 INS	0,00	0,00
Totale 05 - Interventi per le famiglie	100,00	0,00	100,00 INS	0,00	0,00
09 - Servizio necroscopico e cimiteriale					
1 - Titolo 1					
<u>Cap. 14160/400 - DEPOSITO TEMPORANEO SALME - Piano Fin.:</u> <u>U.1.03.02.18.000</u>	5.000,00	5.000,00		5.000,00	0,00
Totale 1 - Titolo 1	5.000,00	5.000,00		5.000,00	0,00
Totale 09 - Servizio necroscopico e cimiteriale	5.000,00	5.000,00		5.000,00	0,00
Totale Diritti sociali, politiche sociali e famiglia	37.661,87	8.493,25	209,80 INS	37.452,07	28.958,82
13 - Tutela della salute					
07 - Ulteriori spese in materia sanitaria					
1 - Titolo 1					
<u>Cap. 13640/100 - GESTIONE CANILE - PARTE CONTRATTUALE - Piano</u> <u>Fin.: U.1.03.02.15.011</u>	35.868,00	0,00	35.868,00 INS	0,00	0,00
<u>Cap. 15850/300 - SPESE AMBITO AMBIENTALE / PREST. - Piano Fin.:</u> <u>U.1.03.02.11.000</u>	244,00	0,00		244,00	244,00
Totale 1 - Titolo 1	36.112,00	0,00	35.868,00 INS	244,00	244,00
Totale 07 - Ulteriori spese in materia sanitaria	36.112,00	0,00	35.868,00 INS	244,00	244,00
Totale Tutela della salute	36.112,00	0,00	35.868,00 INS	244,00	244,00
14 - Sviluppo economico e competitività					
04 - Reti e altri servizi di pubblica utilità					

INS = Insussistenza, REI = Reimputazione in esercizi successivi, FPV = Reimputazione in esercizi successivi con Fondo Pluriennale vincolato

RIACCERTAMENTO ORDINARIO IMPEGNI RESIDUI PER CAPITOLO

DESCRIZIONE	IMPEGNATO (I)	PAGAMENTI (P)	ECONOMIE (INS = su residuo, MIN = su competenza) / REIMPUTAZIONI (REI) / CON FONDO P.V. (FPV) /	RIACCERTAMENTO (RR = I - INS - MIN - REI - FPV)	RESIDUI PASSIVI AL 31/12/2017 (RA = RR - P)
1 - Titolo 1					
<u>Cap. 13140/100 - ACQUISTO MEDICINALI - Piano Fin.: U.1.03.01.05.000</u>	315,60	0,00		315,60	315,60
Totale 1 - Titolo 1	315,60	0,00		315,60	315,60
Totale 04 - Reti e altri servizi di pubblica utilità	315,60	0,00		315,60	315,60
Totale Sviluppo economico e competitività	315,60	0,00		315,60	315,60
99 - Servizi per conto terzi					
01 - Servizi per conto terzi - Partite di giro					
7 - Titolo 7					
<u>Cap. 29590/0 - ANTICIP. CENSIMENTI STATISTICHE E68300 - Piano Fin.: U.7.02.01.02.001</u>	24,01	0,00		24,01	24,01
<u>Cap. 29640/107 - ANTICIPAZIONE SOMME PER CONTO TERZI - ALTRE - Piano Fin.: U.7.02.99.99.999</u>	4.202,00	0,00		4.202,00	4.202,00
<u>Cap. 29840/0 - DEPOSITI A GARANZIA DA RESTITUIRE E72400 - Piano Fin.: U.7.02.04.01.001</u>	23.682,71	12.105,76		23.682,71	11.576,95
<u>Cap. 29850/0 - REST. DEPOSITI CAUZ. DEMANIO LACUALE - Piano Fin.: U.7.02.04.01.001</u>	26.012,74	0,00		26.012,74	26.012,74
Totale 7 - Titolo 7	53.921,46	12.105,76		53.921,46	41.815,70
Totale 01 - Servizi per conto terzi - Partite di giro	53.921,46	12.105,76		53.921,46	41.815,70
Totale Servizi per conto terzi	53.921,46	12.105,76		53.921,46	41.815,70
Totale Anno 2015	1.014.878,17	486.050,63	62.743,89 INS	952.134,28	466.083,65
Anno 2016					
01 - Servizi istituzionali, generali e di gestione					
01 - Organi istituzionali					
1 - Titolo 1					
<u>Cap. 100/3 - SPESE RAPPRESENTANZA CERIMONIE CONVEGNI / BENI CONS - Piano Fin.: U.1.03.01.02.000</u>	542,64	533,60	9,04 INS	533,60	0,00
<u>Cap. 140/0 - SPESE CARBURANTE AUTOVETTURE DI RAPPRESENTANZA - Piano Fin.: U.1.03.01.02.002</u>	1.865,11	261,89		1.865,11	1.603,22
<u>Cap. 200/0 - INDENNITA' CARICA AMMINISTRATORI COM.LI - Piano Fin.: U.1.03.02.01.001</u>	11.887,54	11.887,54		11.887,54	0,00
<u>Cap. 220/100 - GETTONI DI PRESENZA CONSIGLIERI COMUNALI - Piano Fin.: U.1.03.02.01.001</u>	6.846,40	6.846,40		6.846,40	0,00
<u>Cap. 220/200 - GETTONI PRESENZA COMMISSIONI PERMANENTI - Piano Fin.: U.1.03.02.01.001</u>	5.042,15	5.042,15		5.042,15	0,00
<u>Cap. 230/0 - RIMBORSI AGLI AMMINISTRATORI / TRASF - Piano Fin.: U.1.04.03.99.000</u>	1.007,23	1.007,23		1.007,23	0,00

INS = Insussistenza, REI = Reimputazione in esercizi successivi, FPV = Reimputazione in esercizi successivi con Fondo Pluriennale vincolato

RIACCERTAMENTO ORDINARIO IMPEGNI RESIDUI PER CAPITOLO

DESCRIZIONE	IMPEGNATO (I)	PAGAMENTI (P)	ECONOMIE (INS = su residuo, MIN = su competenza) / REIMPUTAZIONI (REI) / CON FONDO P.V. (FPV) /	RIACCERTAMENTO (RR = I - INS - MIN - REI - FPV)	RESIDUI PASSIVI AL 31/12/2017 (RA = RR - P)
Cap. 920/100 - SPESE PORTAVOCE SINDACO E GIUNTA - Piano Fin.: <u>U.1.03.02.11.999</u>	2.887,50	2.887,50		2.887,50	0,00
Cap. 1140/0 - COMPENSO AL COLLEGIO REVISORI DEI CONTI - Piano <u>Fin.: U.1.03.02.01.008</u>	10.077,99	10.077,99		10.077,99	0,00
Cap. 20020/1 - SPESE MANUTENZIONE E RIPARAZIONE AUTOVETTURE <u>DI RAPPRESENTANZA - Piano Fin.: U.1.03.02.09.000</u>	176,43	176,43		176,43	0,00
Totale 1 - Titolo 1	40.332,99	38.720,73	9,04 INS	40.323,95	1.603,22
Totale 01 - Organi istituzionali	40.332,99	38.720,73	9,04 INS	40.323,95	1.603,22
02 - Segreteria generale					
1 - Titolo 1					
Cap. 400/100 - RETRIBUZIONI SEGRETERIA AFFARI GENERALI - Piano <u>Fin.: U.1.01.01.01.002</u>	1.000,00	0,00	1.000,00 INS	0,00	0,00
Cap. 400/200 - OO. RR. RETRIB. SEGRETERIA AFFARI GENERALI - Piano <u>Fin.: U.1.01.02.01.001</u>	4.726,52	4.726,52		4.726,52	0,00
Cap. 820/101 - SPESE PER ASSISTENZA CONSIGLIO COMUNALE / <u>PREST - Piano Fin.: U.1.03.02.11.999</u>	1.199,02	1.199,02		1.199,02	0,00
Cap. 3510/0 - SPESE PER LE FUNZIONI DI NOTIFICA - Piano Fin.: <u>U.1.04.01.02.003</u>	301,30	277,56	23,74 INS	277,56	0,00
Cap. 4010/6 - IRAP SEGRETERIA - Piano Fin.: <u>U.1.02.01.01.001</u>	1.461,67	1.461,67		1.461,67	0,00
Cap. 4010/24 - IRAP P.I. - Piano Fin.: <u>U.1.02.01.01.001</u>	2.262,84	2.262,84		2.262,84	0,00
Totale 1 - Titolo 1	10.951,35	9.927,61	1.023,74 INS	9.927,61	0,00
Totale 02 - Segreteria generale	10.951,35	9.927,61	1.023,74 INS	9.927,61	0,00
03 - Gestione economica, finanziaria, programmazione e provveditorato					
1 - Titolo 1					
Cap. 420/200 - OO. RR. RETRIB. CONTABILITA' E SOCIETA' <u>PARTECIPATE - Piano Fin.: U.1.01.02.01.001</u>	7.764,45	7.764,45		7.764,45	0,00
Cap. 940/200 - SPESE PUBBLICITA' BILANCIO E INSERZIONI - Piano Fin.: <u>U.1.03.02.16.000</u>	3.861,67	3.861,67		3.861,67	0,00
Cap. 940/300 - SPESE POSTALI E PUBBLICAZIONE AVANTIELENCO - <u>Piano Fin.: U.1.03.02.16.000</u>	12.770,01	2.589,59		12.770,01	10.180,42
Cap. 1040/2 - SPESE PER CELEBRAZIONI E MANIFESTAZIONI / BENI <u>CONS - Piano Fin.: U.1.03.01.02.000</u>	442,20	0,00		442,20	442,20
Cap. 1040/3 - SPESE PER CELEBRAZIONI E MANIFESTAZIONI / SERV <u>DIVERSI - Piano Fin.: U.1.03.02.99.000</u>	914,45	619,99	294,46 INS	619,99	0,00
Cap. 1070/0 - ONERI FINANZIARI VARI SERVIZIO TESORERIA - Piano <u>Fin.: U.1.03.02.17.000</u>	746,67	746,67		746,67	0,00

INS = Insussistenza, REI = Reimputazione in esercizi successivi, FPV = Reimputazione in esercizi successivi con Fondo Pluriennale vincolato

RIACCERTAMENTO ORDINARIO IMPEGNI RESIDUI PER CAPITOLO

DESCRIZIONE	IMPEGNATO (I)	PAGAMENTI (P)	ECONOMIE (INS = su residuo, MIN = su competenza) / REIMPUTAZIONI (REI) / CON FONDO P.V. (FPV) /	RIACCERTAMENTO (RR = I - INS - MIN - REI - FPV)	RESIDUI PASSIVI AL 31/12/2017 (RA = RR - P)
Cap. 3015/200 - OO.RR. PERSONALE COMANDATO E IN CONVENZIONE - Piano Fin.: U.1.01.02.01.000	585,84	585,84		585,84	0,00
Cap. 4000/202 - OO. RR. RETRIB. SERVIZI PUBBLICI LOCALI E GESTIONE CANILE - Piano Fin.: U.1.01.02.01.001	1.201,60	1.201,60		1.201,60	0,00
Cap. 4010/15 - IRAP RAGIONERIA E SOCIETA' PARTECIPATE - Piano Fin.: U.1.02.01.01.001	1.743,10	1.743,10		1.743,10	0,00
Totale 1 - Titolo 1	30.029,99	19.112,91	294,46 INS	29.735,53	10.622,62
Totale 03 - Gestione economica, finanziaria, programmazione e provveditorato	30.029,99	19.112,91	294,46 INS	29.735,53	10.622,62
04 - Gestione delle entrate tributarie e servizi fiscali					
1 - Titolo 1					
Cap. 3900/100 - RETRIBUZIONI SERVIZIO ENTRATE - Piano Fin.: U.1.01.01.01.002	10.000,00	10.000,00		10.000,00	0,00
Cap. 3900/200 - OO. RR. RETRIB. SERVIZIO ENTRATE - Piano Fin.: U.1.01.02.01.001	10.039,22	10.039,22		10.039,22	0,00
Cap. 3920/1 - UFFICIO TRIBUTI - CONTENZIOSO - Piano Fin.: U.1.03.02.11.006	5.753,26	5.753,26		5.753,26	0,00
Cap. 3920/2 - SPESE FUNZIONAMENTO UFFICIO TRIBUTI / PREST. - Piano Fin.: U.1.03.02.13.999	300,00	0,00	300,00 INS	0,00	0,00
Cap. 3950/0 - SPESE AGGIO IMPOSTA PUBBLICITA' - AFFIS - Piano Fin.: U.1.03.02.03.000	18.708,06	10.747,85	7.014,92 INS	11.693,14	945,29
Cap. 3950/1 - SPESE CONCESSIONE PUBBLICITA' - Piano Fin.: U.1.03.02.99.999	4.664,92	3.280,36	1.384,56 INS	3.280,36	0,00
Cap. 3990/0 - RIMBORSO TRIBUTI E SANZIONI - UFFICIO TRIBUTI / RIMB. A FAMIGLIE - Piano Fin.: U.1.09.99.04.000	5.831,00	5.831,00		5.831,00	0,00
Cap. 3990/1 - RIMBORSO TRIBUTI E SANZIONI - UFFICIO TRIBUTI / RIMB. A IMPRESE - Piano Fin.: U.1.09.99.05.000	404,00	404,00		404,00	0,00
Cap. 3990/2 - RIMBORSO TRIBUTI SANZIONI - TARI / RIMB. A FAMIGLIE - Piano Fin.: U.1.09.99.04.001	1.985,00	1.985,00		1.985,00	0,00
Cap. 3990/3 - RIMBORSO TRIBUTI E SANZIONI - TARI / RIMB. A IMPRESE - Piano Fin.: U.1.09.99.05.001	11.635,81	10.584,00	1.051,81 INS	10.584,00	0,00
Cap. 4010/16 - IRAP ENTRATE - Piano Fin.: U.1.02.01.01.001	3.173,15	3.173,15		3.173,15	0,00
Totale 1 - Titolo 1	72.494,42	61.797,84	9.751,29 INS	62.743,13	945,29
Totale 04 - Gestione delle entrate tributarie e servizi fiscali	72.494,42	61.797,84	9.751,29 INS	62.743,13	945,29
05 - Gestione dei beni demaniali e patrimoniali					
1 - Titolo 1					
Cap. 400/601 - OO. RR. RETRIB. DEMANIO IDRICO LACUALE - Piano Fin.: U.1.01.02.01.001	885,73	885,73		885,73	0,00

INS = Insussistenza, REI = Reimputazione in esercizi successivi, FPV = Reimputazione in esercizi successivi con Fondo Pluriennale vincolato

RIACCERTAMENTO ORDINARIO IMPEGNI RESIDUI PER CAPITOL

DESCRIZIONE	IMPEGNATO (I)	PAGAMENTI (P)	ECONOMIE (INS = su residuo, MIN = su competenza) / REIMPUTAZIONI (REI) / CON FONDO P.V. (FPV) /	RIACCERTAMENTO (RR = I - INS - MIN - REI - FPV)	RESIDUI PASSIVI AL 31/12/2017 (RA = RR - P)
<u>Cap. 1000/21 - SPESE BOLLETTE STABILI PATR. - ENERGIA ELETTRICA</u> <u>- Piano Fin.: U.1.03.02.05.004</u>	56.142,78	56.142,78		56.142,78	0,00
<u>Cap. 1000/23 - SPESE BOLLETTA STABILI PATRIMONIALI - ACQUA -</u> <u>Piano Fin.: U.1.03.02.05.005</u>	2.367,53	2.367,53		2.367,53	0,00
<u>Cap. 1000/24 - SPESE BOLLETTE STABILI PATRIMONIALI - GAS - Piano</u> <u>Fin.: U.1.03.02.05.006</u>	37.492,36	37.492,36		37.492,36	0,00
<u>Cap. 1980/0 - SPESE PERIZIE DI STIMA - Piano Fin.: U.1.03.02.11.000</u>	164,82	164,82		164,82	0,00
<u>Cap. 3310/1 - SPESE TECNICHE PATRIMONIO / PREST. - Piano Fin.:</u> <u>U.1.03.02.11.999</u>	8.505,94	7.871,54		8.505,94	634,40
<u>Cap. 3330/0 - SPESE GESTIONE AFFITTI ATC - Piano Fin.:</u> <u>U.1.03.02.99.000</u>	94.603,37	0,00	13.198,73 INS	81.404,64	81.404,64
<u>Cap. 3410/0 - MANUTENZ. ORDINARIE IMMOBILI COMUNALI /</u> <u>FORNITURE - Piano Fin.: U.1.03.02.09.000</u>	55.658,79	54.896,83	761,96 INS	54.896,83	0,00
<u>Cap. 3410/1 - MANUTENZ. ORDINARIE IMMOBILI COMUNALI /</u> <u>CONTRATTI SERV. - Piano Fin.: U.1.03.02.15.000</u>	159.698,91	151.797,62	3.471,47 INS	156.227,44	4.429,82
<u>Cap. 3420/100 - SPESE GESTIONE E AMMINISTRAZIONE DEL</u> <u>PATRIMONIO - Piano Fin.: U.1.03.01.02.000</u>	97,41	0,00		97,41	97,41
<u>Cap. 3420/101 - SPESE GESTIONE E AMMINISTRAZIONE DEL</u> <u>PATRIMONIO / SERVIZI DIVERSI - Piano Fin.: U.1.03.02.99.000</u>	2.351,10	2.351,10		2.351,10	0,00
<u>Cap. 3420/102 - SPESE GESTIONE E AMMINISTRAZIONE DEL</u> <u>PATRIMONIO / ALTRE SPESE CORRENTI - Piano Fin.: U.1.10.99.99.000</u>	2.143,38	2.143,38		2.143,38	0,00
<u>Cap. 3420/200 - SPESE PICCOLE MANUTENZ. PATRIMONIO - Piano Fin.:</u> <u>U.1.03.02.09.000</u>	183,00	183,00		183,00	0,00
<u>Cap. 4010/21 - IRAP PATRIMONIO - Piano Fin.: U.1.02.01.01.001</u>	1.165,62	1.165,62		1.165,62	0,00
<u>Cap. 4010/22 - IRAP DEMANIO IDRICO LACUALE - Piano Fin.:</u> <u>U.1.02.01.01.001</u>	282,56	282,56		282,56	0,00
<u>Cap. 15600/201 - OO. RR. RETRIB. PATRIMONIO - Piano Fin.:</u> <u>U.1.01.02.01.001</u>	4.338,05	4.338,05		4.338,05	0,00
Totale 1 - Titolo 1	426.081,35	322.082,92	17.432,16 INS	408.649,19	86.566,27
2 - Titolo 2					
<u>Cap. 26200/21 - RESTITUZIONE SOMME REGIONE PIEMONTE EDILIZIA</u> <u>SCUOLE - Piano Fin.: U.2.03.01.02.001</u>	299,06	299,06		299,06	0,00
<u>Cap. 26300/6 - INTERVENTI STRAORD. STRUTTURE COMUNALI - AP -</u> <u>Piano Fin.: U.2.02.01.09.999</u>	50.447,00	50.447,00		50.447,00	0,00

INS = Insussistenza, REI = Reimputazione in esercizi successivi, FPV = Reimputazione in esercizi successivi con Fondo Pluriennale vincolato

RIACCERTAMENTO ORDINARIO IMPEGNI RESIDUI PER CAPITOLO

DESCRIZIONE	IMPEGNATO (I)	PAGAMENTI (P)	ECONOMIE (INS = su residuo, MIN = su competenza) / REIMPUTAZIONI (REI) / CON FONDO P.V. (FPV) /	RIACCERTAMENTO (RR = I - INS - MIN - REI - FPV)	RESIDUI PASSIVI AL 31/12/2017 (RA = RR - P)
Cap. 26300/8 - INT. MANUT. STRAORD. STRUTTURE COMUNALI - OU - Piano Fin.: U.2.02.01.09.999	42.123,55	42.123,55		42.123,55	0,00
Cap. 26300/53 - INT. MANUT. STRAORD. STRUTTURE COMUNALI - RA - Piano Fin.: U.2.02.01.09.999	39.776,48	39.776,48		39.776,48	0,00
Cap. 26300/54 - INTERVENTI VILLA OLIMPIA - RA - Piano Fin.: U.2.02.01.09.999	15.330,52	15.330,52		15.330,52	0,00
Cap. 26300/56 - RIQUALIFICAZIONE VILLA OLIMPIA - AP - Piano Fin.: U.2.03.03.03.999	12.000,00	12.000,00		12.000,00	0,00
Cap. 26300/59 - RIQUALIFICAZIONE MUSEO DEL PAESAGGIO - FRIM - Piano Fin.: U.2.03.04.01.001	60.000,00	60.000,00		60.000,00	0,00
Cap. 26300/70 - INTERVENTI ADEGUAMENTO IMPIANTI PALAZZO FLAIM - AP - Piano Fin.: U.2.02.01.09.000	40.000,00	40.000,00		40.000,00	0,00
Totale 2 - Titolo 2	259.976,61	259.976,61		259.976,61	0,00
Totale 05 - Gestione dei beni demaniali e patrimoniali	686.057,96	582.059,53	17.432,16 INS	668.625,80	86.566,27
06 - Ufficio tecnico					
1 - Titolo 1					
Cap. 1500/101 - INCENTIVI PROGETTAZIONE INTERNA LL.PP. - Piano Fin.: U.1.01.01.01.002	593,10	593,10		593,10	0,00
Cap. 1500/102 - ONERI RIFLESSI SU INCENTIVI PROGETTAZIONE INTERNA LL.PP. - Piano Fin.: U.1.01.02.01.001	141,14	141,14		141,14	0,00
Cap. 1500/200 - OO. RR. RETRIB. LAVORI PUBBLICI - AMMINISTRATIVI - Piano Fin.: U.1.01.02.01.001	7.629,59	7.624,59	5,00 INS	7.624,59	0,00
Cap. 1500/301 - OO.RR. RETRIBUZIONI LL.PP.-TECNICI-MANUTENZIONI-SQUADRA OPERAIA - Piano Fin.: U.1.01.02.01.001	11.410,97	11.410,97		11.410,97	0,00
Cap. 1840/200 - SPESE GENERALI FUNZIONAMENTO UFFICIO TECNICO LL.PP. - Piano Fin.: U.1.03.02.04.000	873,00	722,20		873,00	150,80
Cap. 1840/401 - MANUT. PRONTO INT. RICETRASM. BANDIERE / ALTRI SERVIZI - Piano Fin.: U.1.03.02.99.999	1.561,60	1.561,60		1.561,60	0,00
Cap. 1860/0 - SPESE CARBURANTE AUTOMEZZI UFFICIO TECNICO - Piano Fin.: U.1.03.01.02.000	4.658,24	1.699,21		4.658,24	2.959,03
Cap. 1870/0 - GESTIONE UFFICIO ESPROPRI - Piano Fin.: U.1.03.02.11.000	353,80	353,80		353,80	0,00
Cap. 4010/17 - IRAP LL.PP. - AMMINISTRATIVI - Piano Fin.: U.1.02.01.01.001	3.354,39	2.850,60	503,79 INS	2.850,60	0,00
Cap. 4010/38 - IRAP RETRIBUZIONI LL.PP.-TECNICI-MANUTENZIONI-SQUADRA OPERAIA - Piano Fin.: U.1.02.01.01.001	4.235,76	3.636,23	599,53 INS	3.636,23	0,00

INS = Insussistenza, REI = Reimputazione in esercizi successivi, FPV = Reimputazione in esercizi successivi con Fondo Pluriennale vincolato

RIACCERTAMENTO ORDINARIO IMPEGNI RESIDUI PER CAPITOLO

DESCRIZIONE	IMPEGNATO (I)	PAGAMENTI (P)	ECONOMIE (INS = su residuo, MIN = su competenza) / REIMPUTAZIONI (REI) / CON FONDO P.V. (FPV) /	RIACCERTAMENTO (RR = I - INS - MIN - REI - FPV)	RESIDUI PASSIVI AL 31/12/2017 (RA = RR - P)
Cap. 4040/0 - IRAP INCENTIVI PROGETTAZIONE INTERNA LL.PP. - Piano Fin.: U.1.02.01.01.001	50,41	50,41		50,41	0,00
Cap. 20020/3 - MANUTENZIONI AUTO/ UFFICIO TECNICO - Piano Fin.: U.1.03.02.09.000	1.369,58	1.369,58		1.369,58	0,00
Totale 1 - Titolo 1	36.231,58	32.013,43	1.108,32 INS	35.123,26	3.109,83
2 - Titolo 2					
Cap. 25250/200 - SPESE PER PROGETTAZIONI E SERVIZI DI SUPPORTO LL.PP SUP. 100.000,00 - OU - Piano Fin.: U.2.02.03.05.001	5.671,10	5.238,00		5.671,10	433,10
Cap. 25250/204 - INDAGINI PRELIMINARI ALLE PROGETTAZIONI - AP - Piano Fin.: U.2.02.03.05.001	3.391,00	3.391,00		3.391,00	0,00
Cap. 25250/250 - SPESE PER PROGETTAZIONI E SERVIZI DI SUPPORTO LL.PP INF. 100.000,00 - OU - Piano Fin.: U.2.02.03.05.001	1.057,74	1.057,74		1.057,74	0,00
Cap. 25250/254 - INCARICHI PER CERTIFICATO PREVENZIONE INCENDI - CPI - RA - Piano Fin.: U.2.02.03.05.001	6.862,49	6.862,49		6.862,49	0,00
Cap. 25250/401 - PROGETTAZIONE PIAZZA F.LLI BANDIERA - FRIM - Piano Fin.: U.2.02.03.05.001	22.997,00	22.997,00		22.997,00	0,00
Totale 2 - Titolo 2	39.979,33	39.546,23		39.979,33	433,10
Totale 06 - Ufficio tecnico	76.210,91	71.559,66	1.108,32 INS	75.102,59	3.542,93
07 - Elezioni e consultazioni popolari - Anagrafe e stato civile					
1 - Titolo 1					
Cap. 150/0 - SPESE ELEZIONI COM.LI PROV.LI REG.LI / BENI CONS - Piano Fin.: U.1.03.01.02.010	529,61	529,61		529,61	0,00
Cap. 150/1 - SPESE ELEZIONI COM.LI PROV.LI REG.LI / SERV AUSILIARI - Piano Fin.: U.1.03.02.99.004	11.285,41	11.090,21		11.285,41	195,20
Cap. 150/4 - SPESE ELEZIONI COM.LI PROV.LI REG.LI / STRAORDINARI - Piano Fin.: U.1.01.01.01.003	8.030,00	8.030,00		8.030,00	0,00
Cap. 150/5 - SPESE ELEZIONI COM.LI PROV.LI REG.LI / OO. RR. STRAORD. - Piano Fin.: U.1.01.02.01.001	1.911,14	1.911,14		1.911,14	0,00
Cap. 150/6 - SPESE ELEZIONI COM.LI PROV.LI REG.LI / IRAP - Piano Fin.: U.1.02.01.01.001	737,53	737,53		737,53	0,00
Cap. 150/8 - SPESE PER ELEZIONI / OO.RR. - Piano Fin.: U.1.01.02.01.001	183,01	183,01		183,01	0,00
Cap. 2200/100 - RETRIBUZIONI SERVIZI DEMOGRAFICI - Piano Fin.: U.1.01.01.01.002	504,82	504,82		504,82	0,00
Cap. 2200/200 - OO. RR. RETRIB. SERVIZI DEMOGRAFICI - Piano Fin.: U.1.01.02.01.001	10.282,33	10.282,33		10.282,33	0,00

INS = Insussistenza, REI = Reimputazione in esercizi successivi, FPV = Reimputazione in esercizi successivi con Fondo Pluriennale vincolato

RIACCERTAMENTO ORDINARIO IMPEGNI RESIDUI PER CAPITOLO

DESCRIZIONE	IMPEGNATO (I)	PAGAMENTI (P)	ECONOMIE (INS = su residuo, MIN = su competenza) / REIMPUTAZIONI (REI) / CON FONDO P.V. (FPV) /	RIACCERTAMENTO (RR = I - INS - MIN - REI - FPV)	RESIDUI PASSIVI AL 31/12/2017 (RA = RR - P)
Cap. 4010/12 - IRAP DEMOGRAFICI - Piano Fin.: U.1.02.01.01.001	2.784,99	2.784,99		2.784,99	0,00
Cap. 22700/100 - SPESE UFFICIO ANAGRAFE / BENI CONSUMO - Piano Fin.: U.1.03.01.02.000	48,19	48,19		48,19	0,00
Cap. 23150/0 - SPESE PER MANUTENZIONI ATTREZZ. VARIE - Piano Fin.: U.1.03.02.09.000	3.420,27	3.420,27		3.420,27	0,00
Totale 1 - Titolo 1	39.717,30	39.522,10		39.717,30	195,20
Totale 07 - Elezioni e consultazioni popolari - Anagrafe e stato civile	39.717,30	39.522,10		39.717,30	195,20
08 - Statistica e sistemi informativi					
1 - Titolo 1					
Cap. 4000/201 - OO. RR. RETRIB. SERVIZI INFORMATICI E OSSERVATORIO STATISTICO - Piano Fin.: U.1.01.02.01.001	5.957,82	5.957,82		5.957,82	0,00
Cap. 4001/100 - CONTR. MISE VIG. E CONTR. FIBRA OTTICA - Piano Fin.: U.1.04.01.01.999	1.400,00	1.400,00		1.400,00	0,00
Cap. 4010/2 - IRAP SERVIZI INFORMATICI E STATISTICA - Piano Fin.: U.1.02.01.01.001	1.635,14	1.635,14		1.635,14	0,00
Cap. 5400/1 - SPESE RILEVAZIONI ISTAT - Piano Fin.: U.1.03.02.99.999	420,00	420,00		420,00	0,00
Cap. 23160/0 - MANUTENZ. APPARECCHI E RETI INFORMATICHE - Piano Fin.: U.1.03.02.19.000	15.091,60	15.091,60		15.091,60	0,00
Cap. 23170/0 - MANUTENZIONE PROCEDURE INFORMATICHE - Piano Fin.: U.1.03.02.07.000	2.750,30	2.750,30		2.750,30	0,00
Cap. 23170/2 - CANONI NOLEGGIO CENTRALINI COMUNALI - Piano Fin.: U.1.03.02.07.000	1.952,00	1.663,21	288,79 INS	1.663,21	0,00
Cap. 23170/100 - CANONE MANUTENZIONE SOFTWARE TARI - Piano Fin.: U.1.03.02.07.000	791,78	791,78		791,78	0,00
Cap. 23190/0 - ACQUISTO ACCESSORI INFORMATICI - Piano Fin.: U.1.03.01.02.000	1.728,10	1.683,16	44,94 INS	1.683,16	0,00
Totale 1 - Titolo 1	31.726,74	31.393,01	333,73 INS	31.393,01	0,00
2 - Titolo 2					
Cap. 25200/0 - HARDWARE - POST. LAVORO E SERVER - RFF - Piano Fin.: U.2.02.01.07.000	571,58	31,31	145,50 INS	426,08	394,77
Cap. 25200/1 - HARDWARE - POST. LAVORO E SERVER- RIS. SPV / MP - Piano Fin.: U.2.02.01.07.002	3.119,00	3.119,00		3.119,00	0,00
Cap. 25200/500 - ADEGUAMENTO SISTEMA INFORMATICO SW - RFF - Piano Fin.: U.2.02.03.02.001	6.954,02	5.940,18	103,72 INS	6.850,30	910,12
Totale 2 - Titolo 2	10.644,60	9.090,49	249,22 INS	10.395,38	1.304,89

INS = Insussistenza, REI = Reimputazione in esercizi successivi, FPV = Reimputazione in esercizi successivi con Fondo Pluriennale vincolato

RIACCERTAMENTO ORDINARIO IMPEGNI RESIDUI PER CAPITOLO

DESCRIZIONE	IMPEGNATO (I)	PAGAMENTI (P)	ECONOMIE (INS = su residuo, MIN = su competenza) / REIMPUTAZIONI (REI) / CON FONDO P.V. (FPV) /	RIACCERTAMENTO (RR = I - INS - MIN - REI - FPV)	RESIDUI PASSIVI AL 31/12/2017 (RA = RR - P)
Totale 08 - Statistica e sistemi informativi	42.371,34	40.483,50	582,95 INS	41.788,39	1.304,89
10 - Risorse umane					
1 - Titolo 1					
<u>Cap. 600/0 - BENEFICI CONTRATTUALI PENSIONATI - Piano Fin.: U.1.01.02.02.000</u>	27.787,42	6.908,82	20.360,95 INS	7.426,47	517,65
<u>Cap. 700/200 - SPESE PER CORSI DI AGGIORNAMENTO DEL PERSONALE - Piano Fin.: U.1.03.02.04.000</u>	3.578,00	980,00	2,00 INS	3.576,00	2.596,00
<u>Cap. 710/100 - SP.VISITE/CONTROLLI SANITARI PERS.DIP. - Piano Fin.: U.1.03.02.18.000</u>	2.987,00	2.987,00		2.987,00	0,00
<u>Cap. 710/102 - VISITE FISCALI CONTROLLO DOMICILIARE - Piano Fin.: U.1.03.02.18.000</u>	1.623,72	1.623,72		1.623,72	0,00
<u>Cap. 800/0 - COMPENSO CSI PER ELABORAZIONE STIPENDI - Piano Fin.: U.1.03.02.16.000</u>	10.620,84	3.392,67	7.228,17 INS	3.392,67	0,00
<u>Cap. 4000/200 - OO. RR. RETRIB. PERSONALE - ORGANIZZAZIONE - Piano Fin.: U.1.01.02.01.001</u>	4.478,27	4.478,27		4.478,27	0,00
<u>Cap. 4000/204 - OO. RR. RETRIB. SICUREZZA SUL LAVORO - Piano Fin.: U.1.01.02.01.001</u>	980,51	980,51		980,51	0,00
<u>Cap. 4000/300 - FONDO STRAORDINARIO - Piano Fin.: U.1.01.01.01.003</u>	1.640,63	1.640,63		1.640,63	0,00
<u>Cap. 4000/500 - FONDO RISORSE DECENTRATE - Piano Fin.: U.1.01.01.01.004</u>	27.724,24	20.689,65	7.034,59 INS	20.689,65	0,00
<u>Cap. 4000/600 - ONERI RIFLESSI FONDO STRAORDINARIO - Piano Fin.: U.1.01.02.01.001</u>	756,72	756,72		756,72	0,00
<u>Cap. 4000/700 - ONERI RIFLESSI FONDO RISORSE DECENTRATE - Piano Fin.: U.1.01.02.01.001</u>	35.205,24	14.660,37	20.544,87 INS	14.660,37	0,00
<u>Cap. 4010/1 - IRAP PERSONALE ORGANIZZAZIONE - Piano Fin.: U.1.02.01.01.001</u>	1.428,38	1.428,38		1.428,38	0,00
<u>Cap. 4010/32 - IRAP FONDO STRAORDINARIO - Piano Fin.: U.1.02.01.01.001</u>	263,55	263,55		263,55	0,00
<u>Cap. 4010/33 - IRAP FONDO RISORSE DECENTRATE - Piano Fin.: U.1.02.01.01.001</u>	1.894,09	1.894,09		1.894,09	0,00
<u>Cap. 4010/35 - IRAP ARRETRATI CONTRATTUALI - Piano Fin.: U.1.02.01.01.001</u>	918,09	353,98	564,11 INS	353,98	0,00
<u>Cap. 4010/36 - IRAP RETRIBUZIONI PERSONALE A TEMPO DETERMINATO - Piano Fin.: U.1.02.01.01.001</u>	495,50	495,50		495,50	0,00
<u>Cap. 5241/501 - ASSEGNI NUCLEO FAMILIARE - Piano Fin.: U.1.01.02.02.001</u>	458,29	458,29		458,29	0,00

INS = Insussistenza, REI = Reimputazione in esercizi successivi, FPV = Reimputazione in esercizi successivi con Fondo Pluriennale vincolato

RIACCERTAMENTO ORDINARIO IMPEGNI RESIDUI PER CAPITOLO

DESCRIZIONE	IMPEGNATO (I)	PAGAMENTI (P)	ECONOMIE (INS = su residuo, MIN = su competenza) / REIMPUTAZIONI (REI) / CON FONDO P.V. (FPV) /	RIACCERTAMENTO (RR = I - INS - MIN - REI - FPV)	RESIDUI PASSIVI AL 31/12/2017 (RA = RR - P)
Cap. 19230/200 - FONDO PERSEO - Piano Fin.: U.1.01.02.01.002	20,15	20,15		20,15	0,00
Cap. 24580/101 - OO.RR. SU ARRETRATI CONTRATTUALI - Piano Fin.: U.1.01.02.01.001	1.496,41	1.496,41		1.496,41	0,00
Cap. 24590/0 - RETRIBUZIONI PERSONALE A TEMPO DETERMINATO - Piano Fin.: U.1.01.01.01.006	9.292,21	9.292,21		9.292,21	0,00
Cap. 24590/100 - CONTRIBUTI PERSONALE A TEMPO DETERMINATO - Piano Fin.: U.1.01.02.01.001	2.731,27	2.731,27		2.731,27	0,00
Totale 1 - Titolo 1	136.380,53	77.532,19	55.734,69 INS	80.645,84	3.113,65
Totale 10 - Risorse umane	136.380,53	77.532,19	55.734,69 INS	80.645,84	3.113,65
11 - Altri servizi generali					
1 - Titolo 1					
Cap. 400/101 - RETRIBUZIONI SETTORI AVVOCATURA E CONTRATTI - Piano Fin.: U.1.01.01.01.002	500,00	0,00	500,00 INS	0,00	0,00
Cap. 400/201 - OO. RR. RETRIB. AVVOCATURA E CONTRATTI - Piano Fin.: U.1.01.02.01.001	8.201,40	8.201,40		8.201,40	0,00
Cap. 400/202 - OO. RR. RETRIB. URP - UFF.GABINETTO - STAMPERIA - FONDAZ.TEATRO "IL MAGGIORE" - Piano Fin.: U.1.01.02.01.001	2.753,01	2.753,01		2.753,01	0,00
Cap. 400/203 - OO. RR. RETRIB. MESSI - Piano Fin.: U.1.01.02.01.001	935,19	935,19		935,19	0,00
Cap. 400/204 - OO. RR. RETRIB. UFF. APPALTI E SINISTRI - ESPROPRI - Piano Fin.: U.1.01.02.01.001	3.438,50	3.438,50		3.438,50	0,00
Cap. 810/0 - SERVIZIO DI PULIZIA - Piano Fin.: U.1.03.02.13.000	37.422,38	37.003,02	0,21 INS	37.422,17	419,15
Cap. 820/600 - APPALTO CUSTODIA E PULIZIA PALAZZO FLAIM - Piano Fin.: U.1.03.02.13.000	671,00	521,55		671,00	149,45
Cap. 840/0 - SPESE CARBURANTE AUTOMEZZI SERVIZI GENERALI - Piano Fin.: U.1.03.01.02.000	2.618,00	1.998,48		2.618,00	619,52
Cap. 850/0 - CANONI NOLEGGIO ATTREZZATURE PER UFFICIO - Piano Fin.: U.1.03.02.07.000	8.866,15	8.099,49		8.866,15	766,66
Cap. 880/0 - SPESE PER NUCLEO DI VALUTAZIONE - Piano Fin.: U.1.03.02.01.008	2.700,00	2.700,00		2.700,00	0,00
Cap. 920/0 - SPESE PER GIORNALI E MEZZI INFORMAZIONE - Piano Fin.: U.1.03.02.02.999	2.376,56	2.376,56		2.376,56	0,00
Cap. 1000/91 - SPESE BOLLETTE UFFICI COMUNALI - ENERGIA ELETTRICA - Piano Fin.: U.1.03.02.05.004	14.113,96	14.113,96		14.113,96	0,00

INS = Insussistenza, REI = Reimputazione in esercizi successivi, FPV = Reimputazione in esercizi successivi con Fondo Pluriennale vincolato

RIACCERTAMENTO ORDINARIO IMPEGNI RESIDUI PER CAPITOLO

DESCRIZIONE	IMPEGNATO (I)	PAGAMENTI (P)	ECONOMIE (INS = su residuo, MIN = su competenza) / REIMPUTAZIONI (REI) / CON FONDO P.V. (FPV) /	RIACCERTAMENTO (RR = I - INS - MIN - REI - FPV)	RESIDUI PASSIVI AL 31/12/2017 (RA = RR - P)
<u>Cap. 1000/94 - SPESE BOLLETTE UFFICI COMUNALI - GAS - Piano Fin.: U.1.03.02.05.006</u>	18.115,98	18.115,98		18.115,98	0,00
<u>Cap. 1120/100 - SPESE PER GARA ATEM - Piano Fin.: U.1.03.02.99.999</u>	46.360,00	10.199,20		46.360,00	36.160,80
<u>Cap. 1280/100 - SOMMINISTRAZIONE PASTI AI DIPENDENTI - Piano Fin.: U.1.01.01.02.000</u>	6.838,92	6.838,92		6.838,92	0,00
<u>Cap. 1370/0 - CONTRIBUTO UNIFICATO - Piano Fin.: U.1.02.01.99.000</u>	681,94	681,94		681,94	0,00
<u>Cap. 1380/100 - SPESE PER INCARICHI LEGALI - Piano Fin.: U.1.03.02.11.006</u>	18.671,35	17.867,31		18.671,35	804,04
<u>Cap. 1380/200 - SPESE PER CONTENZIOSO - AA - Piano Fin.: U.1.03.02.11.006</u>	20.361,81	8.064,71		20.361,81	12.297,10
<u>Cap. 1850/0 - COMPENSI PER PERIZIE ASSICURATIVE - Piano Fin.: U.1.03.02.11.004</u>	355,26	355,26		355,26	0,00
<u>Cap. 3320/1 - SPESE CONTRATTUALI E ATTI NOTARILI / IMPOSTA REGISTRO - Piano Fin.: U.1.02.01.02.000</u>	220,56	220,56		220,56	0,00
<u>Cap. 3470/0 - VIGILANZA NOTTURNA DI STABILI COMUNALI - Piano Fin.: U.1.03.02.13.000</u>	1.129,18	926,52		1.129,18	202,66
<u>Cap. 3480/0 - ABBONAMENTI MANUT. PERIODICA ASCENSORI / GARA - Piano Fin.: U.1.03.02.15.000</u>	2.102,23	2.102,23		2.102,23	0,00
<u>Cap. 3480/1 - MANUTENZIONE PERIODICA ASCENSORI - Piano Fin.: U.1.03.02.09.004</u>	5.554,97	5.554,97		5.554,97	0,00
<u>Cap. 3560/2 - IMPOSTE E TASSE A CARICO DI TERZI / IMPOSTA BOLLO - Piano Fin.: U.1.02.01.02.000</u>	45,00	45,00		45,00	0,00
<u>Cap. 3560/3 - IMPOSTE E TASSE A CARICO COMUNE / ALTRE IMPOSTE - Piano Fin.: U.1.02.01.99.000</u>	96,00	96,00		96,00	0,00
<u>Cap. 3560/4 - IMPOSTE E TASSE A CARICO DI TERZI / ALTRE IMPOSTE - Piano Fin.: U.1.02.01.99.000</u>	1.508,75	1.508,75		1.508,75	0,00
<u>Cap. 3560/100 - IMPOSTE E TASSE UFFICIO APPALTI - Piano Fin.: U.1.02.01.99.000</u>	3.970,00	3.970,00		3.970,00	0,00
<u>Cap. 4000/203 - OO. RR. RETRIB. CONTROLLO GESTIONE - Piano Fin.: U.1.01.02.01.001</u>	2.923,93	2.923,93		2.923,93	0,00
<u>Cap. 4010/4 - IRAP CONTROLLO GESTIONE - Piano Fin.: U.1.02.01.01.001</u>	684,94	684,94		684,94	0,00
<u>Cap. 4010/5 - IRAP SICUREZZA SUL LAVORO - Piano Fin.: U.1.02.01.01.001</u>	312,43	312,43		312,43	0,00

INS = Insussistenza, REI = Reimputazione in esercizi successivi, FPV = Reimputazione in esercizi successivi con Fondo Pluriennale vincolato

RIACCERTAMENTO ORDINARIO IMPEGNI RESIDUI PER CAPITOLO

DESCRIZIONE	IMPEGNATO (I)	PAGAMENTI (P)	ECONOMIE (INS = su residuo, MIN = su competenza) / REIMPUTAZIONI (REI) / CON FONDO P.V. (FPV) /	RIACCERTAMENTO (RR = I - INS - MIN - REI - FPV)	RESIDUI PASSIVI AL 31/12/2017 (RA = RR - P)
Cap. 4010/7 - IRAP AVVOCATURA E CONTRATTI - Piano Fin.: <u>U.1.02.01.01.001</u>	2.363,74	2.363,74		2.363,74	0,00
Cap. 4010/8 - IRAP URP - UFF.GABINETTO - STAMPERIA - <u>FONDAZ.TEATRO "IL MAGGIORE" - Piano Fin.: U.1.02.01.01.001</u>	594,25	594,25		594,25	0,00
Cap. 4010/9 - IRAP UFFICIO MESSI - Piano Fin.: U.1.02.01.01.001	297,99	297,99		297,99	0,00
Cap. 4010/10 - IRAP APPALTI E SINISTRI - ESPROPRI - Piano Fin.: <u>U.1.02.01.01.001</u>	1.095,66	1.095,66		1.095,66	0,00
Cap. 4300/0 - SPESE SERVIZIO SICUREZZA - SEDI COMUNALI / BENI <u>CONS - Piano Fin.: U.1.03.01.02.000</u>	969,52	168,82	800,70 INS	168,82	0,00
Cap. 4300/1 - SPESE SERVIZIO SICUREZZA - SEDI COMUNALI / PREST - <u>Piano Fin.: U.1.03.02.11.000</u>	4.407,58	3.355,48	0,02 INS	4.407,56	1.052,08
Cap. 20020/2 - SPESE MANUTENZIONE E RIPARAZIONE AUTOMEZZI - <u>Piano Fin.: U.1.03.02.09.000</u>	1.000,59	940,63		1.000,59	59,96
Cap. 22700/0 - ACQ. CARTA E ALTRO MAT. CONSUMO STAMPERIA - <u>Piano Fin.: U.1.03.01.02.000</u>	2.077,94	1.611,81		2.077,94	466,13
Cap. 22700/200 - ACQUISTO CARTA PER UFFICI COMUNALI - Piano Fin.: <u>U.1.03.01.02.000</u>	228,93	228,93		228,93	0,00
Cap. 22850/1 - MESSI / BENI DI CONSUMO VESTIARIO - Piano Fin.: <u>U.1.03.01.02.000</u>	1.891,02	1.700,07	190,95 INS	1.700,07	0,00
Cap. 22900/2 - SPESE PER MANIFESTI ISTITUZIONALI - Piano Fin.: <u>U.1.03.01.02.000</u>	326,96	326,96		326,96	0,00
Cap. 22900/3 - SPESE PER CANCELLERIA UFFICI COMUNALI - Piano Fin.: <u>U.1.03.01.02.000</u>	2.177,02	2.177,02		2.177,02	0,00
Cap. 22900/100 - ABBONAMENTI A GIORNALI PERIODICI RIVISTE - Piano <u>Fin.: U.1.03.01.01.000</u>	139,00	119,00	20,00 INS	119,00	0,00
Cap. 22910/0 - UTENZE AUTOSTRADALI - Piano Fin.: U.1.03.02.05.000	1.167,10	1.123,65	10,79 INS	1.156,31	32,66
Cap. 22920/0 - BOLLI PER VEICOLI COMUNALI - Piano Fin.: <u>U.1.02.01.09.000</u>	1.551,25	1.507,17	44,08 INS	1.507,17	0,00
Totale 1 - Titolo 1	234.817,95	180.220,99	1.566,75 INS	233.251,20	53.030,21
2 - Titolo 2					
Cap. 28930/100 - ACQUISTO ATTREZZATURE - RFF - Piano Fin.: <u>U.2.02.01.05.999</u>	2.432,68	2.432,68		2.432,68	0,00
Cap. 28930/700 - MOBILI E ARREDI - RFF - Piano Fin.: U.2.02.01.03.001	1.569,58	1.569,58		1.569,58	0,00
Totale 2 - Titolo 2	4.002,26	4.002,26		4.002,26	0,00

INS = Insussistenza, REI = Reimputazione in esercizi successivi, FPV = Reimputazione in esercizi successivi con Fondo Pluriennale vincolato

RIACCERTAMENTO ORDINARIO IMPEGNI RESIDUI PER CAPITOLO

DESCRIZIONE	IMPEGNATO (I)	PAGAMENTI (P)	ECONOMIE (INS = su residuo, MIN = su competenza) / REIMPUTAZIONI (REI) / CON FONDO P.V. (FPV) /	RIACCERTAMENTO (RR = I - INS - MIN - REI - FPV)	RESIDUI PASSIVI AL 31/12/2017 (RA = RR - P)
Totale 11 - Altri servizi generali	238.820,21	184.223,25	1.566,75 INS	237.253,46	53.030,21
Totale Servizi istituzionali, generali e di gestione	1.373.367,00	1.124.939,32	87.503,40 INS	1.285.863,60	160.924,28
02 - Giustizia					
01 - Uffici giudiziari					
1 - Titolo 1					
<u>Cap. 4510/0 - OO. RR. RETRIB. TRIBUNALE E GIUSTIZIA - Piano Fin.: U.1.01.02.01.001</u>	852,71	852,71		852,71	0,00
<u>Cap. 4870/100 - SPESE CUSTODIA TRIBUNALE - Piano Fin.: U.1.03.02.13.000</u>	1.277,75	1.277,71	0,04 INS	1.277,71	0,00
Totale 1 - Titolo 1	2.130,46	2.130,42	0,04 INS	2.130,42	0,00
Totale 01 - Uffici giudiziari	2.130,46	2.130,42	0,04 INS	2.130,42	0,00
Totale Giustizia	2.130,46	2.130,42	0,04 INS	2.130,42	0,00
03 - Ordine pubblico e sicurezza					
01 - Polizia locale e amministrativa					
1 - Titolo 1					
<u>Cap. 3990/100 - RIMBORSO TRIBUTI E SANZIONI - VIGILANZA - Piano Fin.: U.1.09.99.04.000</u>	217,50	217,50		217,50	0,00
<u>Cap. 4010/13 - IRAP POLIZIA MUNICIPALE - Piano Fin.: U.1.02.01.01.001</u>	10.092,85	10.092,85		10.092,85	0,00
<u>Cap. 4010/37 - IRAP PATTUGLIE SERALI P.M. - Piano Fin.: U.1.02.01.01.001</u>	11,85	11,85		11,85	0,00
<u>Cap. 5000/200 - OO. RR. RETRIB. POLIZIA MUNICIPALE - Piano Fin.: U.1.01.02.01.001</u>	28.540,18	28.540,18		28.540,18	0,00
<u>Cap. 5240/400 - ALTRE SPESE PER LA P.U. VIGILANZA SCUOLE - Piano Fin.: U.1.03.02.99.000</u>	731,00	731,00		731,00	0,00
<u>Cap. 5240/500 - CANONI ANCI,P.R.A. E SERVIZI DIVERSI - Piano Fin.: U.1.03.02.05.000</u>	408,35	408,35		408,35	0,00
<u>Cap. 5241/101 - SPESE PROGETTO NONNI CIVICI / TRASF. - Piano Fin.: U.1.04.04.01.000</u>	1.200,00	1.200,00		1.200,00	0,00
<u>Cap. 5241/700 - PREVIDENZA ART. 208 CDS - SERVIZIO ASSOCIATO - Piano Fin.: U.1.01.02.01.002</u>	1.723,00	730,00	993,00 INS	730,00	0,00
<u>Cap. 5250/0 - SPESE FUNZIONAMENTO POLIZIA / BENI CONSUMO - Piano Fin.: U.1.03.01.02.000</u>	3.209,59	3.209,57	0,02 INS	3.209,57	0,00
<u>Cap. 5250/1 - SPESE FUNZIONAMENTO POLIZIA / MANUT. ORD. - Piano Fin.: U.1.03.02.09.000</u>	878,40	439,20		878,40	439,20
<u>Cap. 5260/0 - SPESE D'ESERCIZIO AUTOMEZZI POLIZIA LOCALE - Piano Fin.: U.1.03.01.02.000</u>	5.337,89	5.337,89		5.337,89	0,00

INS = Insussistenza, REI = Reimputazione in esercizi successivi, FPV = Reimputazione in esercizi successivi con Fondo Pluriennale vincolato

RIACCERTAMENTO ORDINARIO IMPEGNI RESIDUI PER CAPITOLO

DESCRIZIONE	IMPEGNATO (I)	PAGAMENTI (P)	ECONOMIE (INS = su residuo, MIN = su competenza) / REIMPUTAZIONI (REI) / CON FONDO P.V. (FPV) /	RIACCERTAMENTO (RR = I - INS - MIN - REI - FPV)	RESIDUI PASSIVI AL 31/12/2017 (RA = RR - P)
Cap. 5270/1 - OO. RR. SU PATTUGLIE SERALI POLIZIA MUNICIPALE - Piano Fin.: U.1.01.02.01.001	33,17	33,17		33,17	0,00
Cap. 5310/0 - SPESE RIPARAZIONE MEZZI POLIZIA LOCALE - Piano Fin.: U.1.03.02.09.000	286,88	286,88		286,88	0,00
Cap. 5340/0 - ACQUISTO / SOSTITUZIONE DPI - Piano Fin.: U.1.03.01.02.007	715,25	715,25		715,25	0,00
Cap. 22850/2 - VIGILANZA / SERV. AUSILIARI LAVANDERIA - Piano Fin.: U.1.03.02.13.000	349,46	349,46		349,46	0,00
Cap. 22850/6 - BENI CONSUMO VESTIARIO - Piano Fin.: U.1.03.01.02.000	4.713,84	4.514,39	199,45 INS	4.514,39	0,00
Totale 1 - Titolo 1	58.449,21	56.817,54	1.192,47 INS	57.256,74	439,20
2 - Titolo 2					
Cap. 28932/500 - ATTREZZATURE E IMPIANTI VIDEOSORVEGLIANZA PM - AA - Piano Fin.: U.2.02.01.05.999	17.995,00	16.592,00		17.995,00	1.403,00
Totale 2 - Titolo 2	17.995,00	16.592,00		17.995,00	1.403,00
Totale 01 - Polizia locale e amministrativa	76.444,21	73.409,54	1.192,47 INS	75.251,74	1.842,20
Totale Ordine pubblico e sicurezza	76.444,21	73.409,54	1.192,47 INS	75.251,74	1.842,20
04 - Istruzione e diritto allo studio					
01 - Istruzione prescolastica					
1 - Titolo 1					
Cap. 1000/41 - SPESE PER BOLLETTAZIONE SCUOLE MATERNE-ENERGIA ELETTRICA - Piano Fin.: U.1.03.02.05.004	2.643,22	2.643,22		2.643,22	0,00
Cap. 1000/43 - SPESE PER BOLLETTAZIONE SCUOLE MATERNE -ACQUA - Piano Fin.: U.1.03.02.05.005	373,35	373,35		373,35	0,00
Cap. 1000/44 - SPESE PER BOLLETTAZIONE SCUOLE MATERNE- GAS - Piano Fin.: U.1.03.02.05.006	7.317,67	7.317,67		7.317,67	0,00
Totale 1 - Titolo 1	10.334,24	10.334,24		10.334,24	0,00
Totale 01 - Istruzione prescolastica	10.334,24	10.334,24		10.334,24	0,00
02 - Altri ordini di istruzione non universitaria					
1 - Titolo 1					
Cap. 130/0 - SPESE PER CONSIGLIO COMUNALE RAGAZZI - Piano Fin.: U.1.03.02.15.000	2.171,39	2.171,39		2.171,39	0,00
Cap. 1000/51 - SPESE PER BOLLETTAZIONE SCUOLE ELEMENTARI-ENERGIA ELETTRICA - Piano Fin.: U.1.03.02.05.004	10.689,03	10.689,03		10.689,03	0,00
Cap. 1000/53 - SPESE PER BOLLETTAZIONE SCUOLE ELEMENTARI-ACQUA - Piano Fin.: U.1.03.02.05.005	312,38	312,38		312,38	0,00

INS = Insussistenza, REI = Reimputazione in esercizi successivi, FPV = Reimputazione in esercizi successivi con Fondo Pluriennale vincolato

RIACCERTAMENTO ORDINARIO IMPEGNI RESIDUI PER CAPITOLO

DESCRIZIONE	IMPEGNATO (I)	PAGAMENTI (P)	ECONOMIE (INS = su residuo, MIN = su competenza) / REIMPUTAZIONI (REI) / CON FONDO P.V. (FPV) /	RIACCERTAMENTO (RR = I - INS - MIN - REI - FPV)	RESIDUI PASSIVI AL 31/12/2017 (RA = RR - P)
<u>Cap. 1000/54 - SPESE PER BOLLETTAZIONE SCUOLE ELEMENTARI- GAS - Piano Fin.: U.1.03.02.05.006</u>	43.127,63	43.127,63		43.127,63	0,00
<u>Cap. 1000/61 - SPESE PER BOLLETTAZIONE SCUOLE MEDIE-ENERGIA ELETTRICA - Piano Fin.: U.1.03.02.05.004</u>	16.265,12	7.312,54	8.952,58 INS	7.312,54	0,00
<u>Cap. 1000/63 - SPESE PER BOLLETTAZIONE SCUOLE MEDIE- ACQUA - Piano Fin.: U.1.03.02.05.005</u>	1.462,33	1.462,33		1.462,33	0,00
<u>Cap. 1000/64 - SPESE PER BOLLETTAZIONE SCUOLE MEDIE- GAS - Piano Fin.: U.1.03.02.05.006</u>	42.417,79	39.182,46	3.235,33 INS	39.182,46	0,00
<u>Cap. 6970/1 - SPESE PROG. "CITTA' DEI BAMBINI" / ALTRI SERV - Piano Fin.: U.1.03.02.99.000</u>	140,00	140,00		140,00	0,00
<u>Cap. 7980/0 - FORNITURA GRATUITA LIBRI TESTO SCUOLE OBBLIGO - Piano Fin.: U.1.03.01.01.000</u>	20.280,34	20.280,34		20.280,34	0,00
<u>Cap. 8500/200 - OO. RR. RETRIB. PUBBLICA ISTRUZIONE - Piano Fin.: U.1.01.02.01.001</u>	7.109,41	7.109,41		7.109,41	0,00
Totale 1 - Titolo 1	143.975,42	131.787,51	12.187,91 INS	131.787,51	0,00
2 - Titolo 2					
<u>Cap. 26200/18 - INT MANUTENZIONE STR. SCUOLE - AA - Piano Fin.: U.2.02.01.09.003</u>	88.860,60	88.860,60		88.860,60	0,00
<u>Cap. 26200/19 - INT. MANUTENZIONE STR. SCUOLE - AP - Piano Fin.: U.2.02.01.09.003</u>	12.377,49	12.377,49		12.377,49	0,00
Totale 2 - Titolo 2	101.238,09	101.238,09		101.238,09	0,00
Totale 02 - Altri ordini di istruzione non universitaria	245.213,51	233.025,60	12.187,91 INS	233.025,60	0,00
04 - Istruzione universitaria					
1 - Titolo 1					
<u>Cap. 15100/0 - CONTRIBUTO PER CORSI UNIVER. ARSUNI - Piano Fin.: U.1.04.04.01.000</u>	15.000,00	15.000,00		15.000,00	0,00
Totale 1 - Titolo 1	15.000,00	15.000,00		15.000,00	0,00
Totale 04 - Istruzione universitaria	15.000,00	15.000,00		15.000,00	0,00
06 - Servizi ausiliari all'istruzione					
1 - Titolo 1					
<u>Cap. 4010/26 - IRAP REFEZIONE E TRASPORTO SCOLASTICO - Piano Fin.: U.1.02.01.01.001</u>	274,01	274,01		274,01	0,00
<u>Cap. 7420/500 - CONTRIBUTI ATTIVITA' EXTRA SCOLASTICHE - Piano Fin.: U.1.04.04.01.000</u>	363,70	363,70		363,70	0,00
<u>Cap. 8060/100 - SPESE PER CENTRI EDUCATIVI ESTIVI / PREST. - Piano Fin.: U.1.03.02.11.999</u>	120,00	120,00		120,00	0,00

INS = Insussistenza, REI = Reimputazione in esercizi successivi, FPV = Reimputazione in esercizi successivi con Fondo Pluriennale vincolato

RIACCERTAMENTO ORDINARIO IMPEGNI RESIDUI PER CAPITOLO

DESCRIZIONE	IMPEGNATO (I)	PAGAMENTI (P)	ECONOMIE (INS = su residuo, MIN = su competenza) / REIMPUTAZIONI (REI) / CON FONDO P.V. (FPV) /	RIACCERTAMENTO (RR = I - INS - MIN - REI - FPV)	RESIDUI PASSIVI AL 31/12/2017 (RA = RR - P)
Cap. 8070/600 - SERVIZI CONTROLLO MENSE SCOLASTICHE - Piano Fin.: U.1.03.02.15.006	4.196,26	4.087,68	108,58 INS	4.087,68	0,00
Cap. 8120/2 - SPESE TRASPORTO SCOLASTICO - Q.COM. - Piano Fin.: U.1.03.02.15.002	14.373,09	14.373,09		14.373,09	0,00
Cap. 8120/4 - SPESE MANUTENZIONE E RIPARAZIONE SCUOLABUS - Piano Fin.: U.1.03.02.09.001	517,52	517,52		517,52	0,00
Cap. 8520/200 - OO. RR. RETRIB. REFEZIONE E TRASPORTO SCOLASTICO - Piano Fin.: U.1.01.02.01.001	1.678,81	1.678,81		1.678,81	0,00
Cap. 8570/0 - SPESE APPALTO REFEZIONE SCOLASTICA - Piano Fin.: U.1.03.02.15.006	256.555,68	256.555,68		256.555,68	0,00
Totale 1 - Titolo 1	278.079,07	277.970,49	108,58 INS	277.970,49	0,00
Totale 06 - Servizi ausiliari all'istruzione	278.079,07	277.970,49	108,58 INS	277.970,49	0,00
Totale Istruzione e diritto allo studio	548.626,82	536.330,33	12.296,49 INS	536.330,33	0,00
05 - Tutela e valorizzazione dei beni e delle attività culturali					
01 - Valorizzazione dei beni di interesse storico					
1 - Titolo 1					
Cap. 9300/101 - SPESE FUNZIONAMENTO BIBLIOTECA / BENI CONSUMO - Piano Fin.: U.1.03.01.02.000	50,00	50,00		50,00	0,00
Totale 1 - Titolo 1	50,00	50,00		50,00	0,00
Totale 01 - Valorizzazione dei beni di interesse storico	50,00	50,00		50,00	0,00
02 - Attività culturali e interventi diversi nel settore culturale					
1 - Titolo 1					
Cap. 1000/81 - SPESE PER BOLLETTAZIONI BIBLIOTECA - ENERGIA ELETTRICA - Piano Fin.: U.1.03.02.05.004	2.016,74	2.016,74		2.016,74	0,00
Cap. 1000/84 - SPESE PER BOLLETTAZIONE BIBLIOTECA - GAS - Piano Fin.: U.1.03.02.05.006	3.797,96	3.797,96		3.797,96	0,00
Cap. 1000/100 - QUOTA ASSOCIATIVA VILLA TARANTO - Piano Fin.: U.1.03.02.99.003	1.000,00	1.000,00		1.000,00	0,00
Cap. 1000/700 - QUOTA ASSOC.CASA DELLA RESISTENZA - Piano Fin.: U.1.03.02.99.003	6.000,00	6.000,00		6.000,00	0,00
Cap. 4010/27 - IRAP CULTURA - Piano Fin.: U.1.02.01.01.001	301,27	301,27		301,27	0,00
Cap. 4010/31 - IRAP BIBLIOTECA - Piano Fin.: U.1.02.01.01.001	3.016,14	2.898,54	117,60 INS	2.898,54	0,00
Cap. 4010/40 - IRAP PERSONALE PROGETTO NATI PER LEGGERE - Piano Fin.: U.1.02.01.01.001	1.170,21	394,04	776,17 INS	394,04	0,00
Cap. 8520/201 - OO. RR. RETRIB. CULTURA - Piano Fin.: U.1.01.02.01.001	945,47	945,47		945,47	0,00

INS = Insussistenza, REI = Reimputazione in esercizi successivi, FPV = Reimputazione in esercizi successivi con Fondo Pluriennale vincolato

RIACCERTAMENTO ORDINARIO IMPEGNI RESIDUI PER CAPITOLO

DESCRIZIONE	IMPEGNATO (I)	PAGAMENTI (P)	ECONOMIE (INS = su residuo, MIN = su competenza) / REIMPUTAZIONI (REI) / CON FONDO P.V. (FPV) /	RIACCERTAMENTO (RR = I - INS - MIN - REI - FPV)	RESIDUI PASSIVI AL 31/12/2017 (RA = RR - P)
<u>Cap. 9000/200 - OO. RR. RETRIB. BIBLIOTECA - Piano Fin.: U.1.01.02.01.001</u>	7.909,31	7.909,31		7.909,31	0,00
<u>Cap. 9050/1 - RETRIBUZIONI PERSONALE PROGETTO NATI PER LEGGERE - Piano Fin.: U.1.01.01.01.006</u>	1.762,06	1.762,06		1.762,06	0,00
<u>Cap. 9050/2 - ONERI RIFLESSI PERSONALE PROGETTO NATI PER LEGGERE - Piano Fin.: U.1.01.02.01.001</u>	933,38	933,38		933,38	0,00
<u>Cap. 9100/0 - SPESE PER GESTIONE LUDOTECA - Piano Fin.: U.1.03.02.15.000</u>	4.724,48	4.724,48		4.724,48	0,00
<u>Cap. 9240/1 - ATTIVITA' BIBLIOTECA DELEGATE DA REGIONE / SERV. AUSILIARI - Piano Fin.: U.1.03.02.13.000</u>	8.814,38	8.814,38		8.814,38	0,00
<u>Cap. 9270/0 - PRESTAZIONI CENTRO RETE PER ALTRI COMUNI - Piano Fin.: U.1.03.02.99.999</u>	7.548,97	7.548,97		7.548,97	0,00
<u>Cap. 9290/0 - PROGETTO BIBLIOCOMMUNITY - Piano Fin.: U.1.03.01.01.002</u>	200,00	200,00		200,00	0,00
<u>Cap. 9300/301 - ACQUISTO MATERIALE BIBLIOTECA - CR / PUBBL. - Piano Fin.: U.1.03.01.01.000</u>	13.348,50	13.348,50		13.348,50	0,00
<u>Cap. 9300/302 - ACQUISTO MATERIALE BIBLIOTECA - Q.COM - Piano Fin.: U.1.03.01.01.000</u>	2.038,83	2.038,83		2.038,83	0,00
<u>Cap. 9300/304 - ACQUISTO MATERIALE BIBLIOTECA - CR / SERVIZI DIVERSI - Piano Fin.: U.1.03.02.99.000</u>	760,16	760,16		760,16	0,00
<u>Cap. 9320/0 - SPESE TUTELA MATERIALE BIBLIOGRAFICO CR - Piano Fin.: U.1.03.01.02.000</u>	5.516,90	5.516,90		5.516,90	0,00
<u>Cap. 9340/0 - SPESE PER ATTIVITA' ESPOSITIVE VARIE - Piano Fin.: U.1.03.01.02.000</u>	493,52	490,67		493,52	2,85
<u>Cap. 9351/0 - PREMIO LETTERARIO - Piano Fin.: U.1.04.02.04.999</u>	4.000,00	4.000,00		4.000,00	0,00
<u>Cap. 9360/0 - TRASFERIM. F.DI GESTIONE MUSEO PAESAGGIO - Piano Fin.: U.1.04.04.01.000</u>	25.000,00	25.000,00		25.000,00	0,00
<u>Cap. 10510/2 - SPESE PER INIZIATIVE BIBLIOTECA / BENI CONSUMO - Piano Fin.: U.1.03.01.02.000</u>	518,58	518,58		518,58	0,00
<u>Cap. 10510/3 - SPESE PER INIZIATIVE BIBLIOTECA / PREST. - Piano Fin.: U.1.03.02.11.000</u>	5.977,37	5.800,09		5.977,37	177,28
<u>Cap. 10510/5 - INIZIATIVA "NATI PER LEGGERE" / PREST. SERVIZI - Piano Fin.: U.1.03.02.99.999</u>	1.225,68	1.225,63		1.225,68	0,05
<u>Cap. 10510/6 - PROGETTO "UNA COMODA POLTRONA" - Piano Fin.: U.1.03.02.99.999</u>	17.578,30	17.578,30		17.578,30	0,00

INS = Insussistenza, REI = Reimputazione in esercizi successivi, FPV = Reimputazione in esercizi successivi con Fondo Pluriennale vincolato

RIACCERTAMENTO ORDINARIO IMPEGNI RESIDUI PER CAPITOLO

DESCRIZIONE	IMPEGNATO (I)	PAGAMENTI (P)	ECONOMIE (INS = su residuo, MIN = su competenza) / REIMPUTAZIONI (REI) / CON FONDO P.V. (FPV) /	RIACCERTAMENTO (RR = I - INS - MIN - REI - FPV)	RESIDUI PASSIVI AL 31/12/2017 (RA = RR - P)
Cap. 10510/7 - INIZIATIVA "NATI PER LEGGERE" / FONDAZIONI BANCARIE / PREST. - Piano Fin.: U.1.03.02.99.999	5.530,04	5.530,04		5.530,04	0,00
Cap. 10510/8 - PROGETTO "UNA COMODA POLTRONA" / TRASF. - Piano Fin.: U.1.04.03.99.000	2.000,00	2.000,00		2.000,00	0,00
Cap. 23280/0 - CONVENZIONE CON ENTE MUSICALE - Piano Fin.: U.1.04.04.01.001	8.000,00	8.000,00		8.000,00	0,00
Cap. 23290/103 - SPESE PER MANIFESTAZIONI CULTURALI / PREST. - Piano Fin.: U.1.03.02.11.000	366,00	366,00		366,00	0,00
Cap. 23290/104 - SPESE PER MANIFESTAZIONI CULTURALI / TRASF. - Piano Fin.: U.1.04.04.01.000	200,00	200,00		200,00	0,00
Cap. 23410/0 - SPESE AUTOMEZZI SETTORE CULTURA - Piano Fin.: U.1.03.01.02.000	70,05	0,00		70,05	70,05
Cap. 23550/1 - CEM START UP - PRESTAZIONI DI SERVIZI - AA - Piano Fin.: U.1.03.02.99.999	16.961,30	16.961,30		16.961,30	0,00
Cap. 23550/2 - CEM START UP - NOLEGGI - AA - Piano Fin.: U.1.03.02.07.000	462,99	462,99		462,99	0,00
Cap. 23560/100 - EVENTI PREPARAZIONE CEM / TRASFERIMENTI - Piano Fin.: U.1.04.03.99.999	34.454,95	34.454,95		34.454,95	0,00
Cap. 23560/200 - EVENTI PREPARAZIONE CEM e SERVIZI - Piano Fin.: U.1.03.02.02.005	15.453,31	15.453,31		15.453,31	0,00
Cap. 23570/0 - GESTIONE CEM - Piano Fin.: U.1.03.02.99.999	5.834,71	4.686,20	855,71 INS	4.979,00	292,80
Cap. 23570/500 - CEM SITO PROGRAMMI GESTIONALI - Piano Fin.: U.1.03.02.19.001	8.930,40	8.930,40		8.930,40	0,00
Totale 1 - Titolo 1	224.861,96	222.569,45	1.749,48 INS	223.112,48	543,03
2 - Titolo 2					
Cap. 25300/0 - IMPIANTI CONNETTIVITA' INTERNET E TELEFONICA CEM - AP - Piano Fin.: U.2.02.01.07.004	20.091,67	16.580,45		20.091,67	3.511,22
Cap. 26981/400 - ACQUISIZIONE AREE ARENA - MOR - Piano Fin.: U.2.02.02.01.002	239.250,00	239.250,00		239.250,00	0,00
Cap. 27050/7 - CENTRO EVENTI MULTIFUNZIONALE - C.PRIV - Piano Fin.: U.2.02.01.09.018	7.930,00	7.930,00		7.930,00	0,00
Cap. 27050/16 - ALLESTIMENTI CEM / ATTREZZATURE - AA - Piano Fin.: U.2.02.01.05.999	2.147,20	2.147,20		2.147,20	0,00
Cap. 27050/17 - ALLESTIMENTI CEM / IMPIANTI - AA - Piano Fin.: U.2.02.01.04.002	4.970,44	4.970,44		4.970,44	0,00
Totale 2 - Titolo 2	274.389,31	270.878,09		274.389,31	3.511,22
Totale 02 - Attività culturali e interventi diversi nel settore culturale	499.251,27	493.447,54	1.749,48 INS	497.501,79	4.054,25

INS = Insussistenza, REI = Reimputazione in esercizi successivi, FPV = Reimputazione in esercizi successivi con Fondo Pluriennale vincolato

RIACCERTAMENTO ORDINARIO IMPEGNI RESIDUI PER CAPITOLO

DESCRIZIONE	IMPEGNATO (I)	PAGAMENTI (P)	ECONOMIE (INS = su residuo, MIN = su competenza) / REIMPUTAZIONI (REI) / CON FONDO P.V. (FPV) /	RIACCERTAMENTO (RR = I - INS - MIN - REI - FPV)	RESIDUI PASSIVI AL 31/12/2017 (RA = RR - P)
Totale Tutela e valorizzazione dei beni e delle attività culturali	499.301,27	493.497,54	1.749,48 INS	497.551,79	4.054,25
06 - Politiche giovanili, sport e tempo libero					
01 - Sport e tempo libero					
1 - Titolo 1					
<u>Cap. 4010/25 - IRAP SPORT - Piano Fin.: U.1.02.01.01.001</u>	235,89	235,89		235,89	0,00
<u>Cap. 8500/201 - OO. RR. RETRIB. SPORT - Piano Fin.: U.1.01.02.01.000</u>	741,50	741,50		741,50	0,00
<u>Cap. 17780/1 - MANIFESTAZIONI SPORTIVE / TRASF. - Piano Fin.: U.1.04.04.01.000</u>	2.740,50	2.740,50		2.740,50	0,00
<u>Cap. 17780/3 - SPESE PER MARATONA E MEZZA MARATONA - Piano Fin.: U.1.04.04.01.000</u>	2.000,00	2.000,00		2.000,00	0,00
<u>Cap. 17800/0 - FORMAZIONE SPORTIVA - Piano Fin.: U.1.04.04.01.000</u>	7.000,00	7.000,00		7.000,00	0,00
<u>Cap. 17840/300 - SPESE GESTIONE CAMPO SPORTIVO COMUNALE - Piano Fin.: U.1.03.02.99.999</u>	19.520,00	19.520,00		19.520,00	0,00
Totale 1 - Titolo 1	32.237,89	32.237,89		32.237,89	0,00
2 - Titolo 2					
<u>Cap. 26500/16 - MANUTENZIONI STRAORDINARIE IMPIANTI SPORTIVI - AA - Piano Fin.: U.2.02.01.09.016</u>	23.555,43	23.555,43		23.555,43	0,00
<u>Cap. 26500/17 - REALIZZAZIONE SKATE PARK - AA - Piano Fin.: U.2.02.01.09.016</u>	11.000,00	11.000,00		11.000,00	0,00
Totale 2 - Titolo 2	34.555,43	34.555,43		34.555,43	0,00
Totale 01 - Sport e tempo libero	66.793,32	66.793,32		66.793,32	0,00
02 - Giovani					
1 - Titolo 1					
<u>Cap. 18750/400 - PROGETTI DI AGGREGAZIONE GIOVANILE / BENI CONSUMO - Piano Fin.: U.1.03.01.02.000</u>	305,00	305,00		305,00	0,00
<u>Cap. 18750/401 - PROGETTI AGGREGAZIONE GIOVANILE - Piano Fin.: U.1.03.02.99.999</u>	2.548,00	758,00	1.790,00 INS	758,00	0,00
<u>Cap. 18750/402 - PROGETTI DI AGGREGAZIONE GIOVANILE / TRASF. - Piano Fin.: U.1.04.04.01.000</u>	4.400,00	3.500,00		4.400,00	900,00
<u>Cap. 18950/100 - SPESE PER PROGETTO SPORTELLLO INFORMAGIOVANI - Piano Fin.: U.1.03.02.15.000</u>	2.175,00	1.982,50	192,50 INS	1.982,50	0,00
<u>Cap. 19440/102 - INT. SETTORE GIOVANILE ALTERNANZA - Piano Fin.: U.1.04.01.01.000</u>	5.000,00	5.000,00		5.000,00	0,00
<u>Cap. 19560/500 - SERVIZIO CIVILE NAZIONALE - Piano Fin.: U.1.04.02.05.000</u>	4.000,00	4.000,00		4.000,00	0,00

INS = Insussistenza, REI = Reimputazione in esercizi successivi, FPV = Reimputazione in esercizi successivi con Fondo Pluriennale vincolato

RIACCERTAMENTO ORDINARIO IMPEGNI RESIDUI PER CAPITOLO

DESCRIZIONE	IMPEGNATO (I)	PAGAMENTI (P)	ECONOMIE (INS = su residuo, MIN = su competenza) / REIMPUTAZIONI (REI) / CON FONDO P.V. (FPV) /	RIACCERTAMENTO (RR = I - INS - MIN - REI - FPV)	RESIDUI PASSIVI AL 31/12/2017 (RA = RR - P)
Totale 1 - Titolo 1	18.428,00	15.545,50	1.982,50 INS	16.445,50	900,00
Totale 02 - Giovani	18.428,00	15.545,50	1.982,50 INS	16.445,50	900,00
Totale Politiche giovanili, sport e tempo libero	85.221,32	82.338,82	1.982,50 INS	83.238,82	900,00
07 - Turismo					
01 - Sviluppo e valorizzazione del turismo					
1 - Titolo 1					
<u>Cap. 320/0 - ORGANIZZAZIONE EVENTI / TRASFERIMENTI - Piano Fin.: U.1.04.04.01.000</u>	3.000,00	3.000,00		3.000,00	0,00
<u>Cap. 320/1 - ORGANIZZAZIONE EVENTI / PREST. SERVIZI - Piano Fin.: U.1.03.02.99.999</u>	610,00	610,00		610,00	0,00
<u>Cap. 4010/30 - IRAP TURISMO - Piano Fin.: U.1.02.01.01.001</u>	1.190,96	1.190,96		1.190,96	0,00
<u>Cap. 10500/2 - RASSEGNA EDITORIA PARCHI E GIARDINI / TRASF. - Piano Fin.: U.1.04.04.01.000</u>	10.500,00	10.500,00		10.500,00	0,00
<u>Cap. 15490/0 - SPESE INIZIATIVE TURISTICHE / TRASF. - Piano Fin.: U.1.04.04.01.000</u>	5.000,00	5.000,00		5.000,00	0,00
<u>Cap. 15490/1 - SPESE INIZIATIVE TURISTICHE / PREST. - Piano Fin.: U.1.03.02.11.999</u>	38.058,77	38.058,76	0,01 INS	38.058,76	0,00
<u>Cap. 23200/200 - OO. RR. RETRIB. TURISMO - Piano Fin.: U.1.01.02.01.001</u>	3.736,16	3.736,16		3.736,16	0,00
<u>Cap. 23260/2 - MANIFESTAZIONI E PROMOZIONE TURISMO / TRASF. - Piano Fin.: U.1.04.04.01.000</u>	25.650,14	25.650,14		25.650,14	0,00
<u>Cap. 23260/3 - MANIFESTAZIONI E PROMOZIONE TURISMO / SERVIZI - Piano Fin.: U.1.03.02.02.000</u>	740,00	740,00		740,00	0,00
<u>Cap. 23320/100 - IMMOBILE VILLA GIULIA (PULIZIA E CUSTODIA) - Piano Fin.: U.1.03.02.13.000</u>	11.499,98	11.499,98		11.499,98	0,00
Totale 1 - Titolo 1	99.986,01	99.986,00	0,01 INS	99.986,00	0,00
Totale 01 - Sviluppo e valorizzazione del turismo	99.986,01	99.986,00	0,01 INS	99.986,00	0,00
Totale Turismo	99.986,01	99.986,00	0,01 INS	99.986,00	0,00
08 - Assetto del territorio ed edilizia abitativa					
01 - Urbanistica e assetto del territorio					
1 - Titolo 1					
<u>Cap. 4010/19 - IRAP URBANISTICA - EDILIZIA PRIVATA - Piano Fin.: U.1.02.01.01.001</u>	3.727,27	3.727,27		3.727,27	0,00
<u>Cap. 11000/200 - OO. RR. RETRIB. URBANISTICA ED EDILIZIA PRIVATA - Piano Fin.: U.1.01.02.01.001</u>	17.258,51	11.694,17	5.564,34 INS	11.694,17	0,00
<u>Cap. 11430/0 - SPESE GESTIONE DIPARTIMENTO TERRITORIALE / BENI CONSUMO - Piano Fin.: U.1.03.01.02.000</u>	306,69	0,00	306,69 INS	0,00	0,00

INS = Insussistenza, REI = Reimputazione in esercizi successivi, FPV = Reimputazione in esercizi successivi con Fondo Pluriennale vincolato

RIACCERTAMENTO ORDINARIO IMPEGNI RESIDUI PER CAPITOLO

DESCRIZIONE	IMPEGNATO (I)	PAGAMENTI (P)	ECONOMIE (INS = su residuo, MIN = su competenza) / REIMPUTAZIONI (REI) / CON FONDO P.V. (FPV) /	RIACCERTAMENTO (RR = I - INS - MIN - REI - FPV)	RESIDUI PASSIVI AL 31/12/2017 (RA = RR - P)
Cap. 11430/1 - SPESE GESTIONE DIPARTIMENTO TERRITORIALE / PREST. - Piano Fin.: U.1.03.02.11.000	1.022,70	1.022,70		1.022,70	0,00
Cap. 23180/0 - SIT - SISTEMA INFORM.TERRITORIALE -MANUT - Piano Fin.: U.1.03.02.19.000	2.929,22	2.531,20	398,02 INS	2.531,20	0,00
Totale 1 - Titolo 1	25.244,39	18.975,34	6.269,05 INS	18.975,34	0,00
Totale 01 - Urbanistica e assetto del territorio	25.244,39	18.975,34	6.269,05 INS	18.975,34	0,00
02 - Edilizia residenziale pubblica e locale e piani di edilizia economico-popolare					
1 - Titolo 1					
Cap. 3360/100 - MANUTENZIONI ORDINARIE ATC - Piano Fin.: U.1.03.02.09.000	90.040,78	0,00	43.178,19 INS	46.862,59	46.862,59
Totale 1 - Titolo 1	90.040,78	0,00	43.178,19 INS	46.862,59	46.862,59
2 - Titolo 2					
Cap. 25550/700 - URBANIZZAZ. PRIMARIA VIA MORENA - MOR - Piano Fin.: U.2.02.01.09.999	94.615,37	0,00		94.615,37	94.615,37
Totale 2 - Titolo 2	94.615,37	0,00		94.615,37	94.615,37
Totale 02 - Edilizia residenziale pubblica e locale e piani di edilizia economico-popolare	184.656,15	0,00	43.178,19 INS	141.477,96	141.477,96
Totale Assetto del territorio ed edilizia abitativa	209.900,54	18.975,34	49.447,24 INS	160.453,30	141.477,96
09 - Sviluppo sostenibile e tutela del territorio e dell'ambiente					
01 - Difesa del suolo					
1 - Titolo 1					
Cap. 3400/0 - SPESE DEMANIO IDRICO LACUALE - LL.PP. - Piano Fin.: U.1.03.02.15.000	13.420,00	13.420,00		13.420,00	0,00
Cap. 5330/1 - INTERVENTI DIVERSI INTERNO PORTI / SERVIZI DIVERSI - Piano Fin.: U.1.03.02.99.000	6.930,00	220,00		6.930,00	6.710,00
Cap. 11310/0 - SPESE PER DIFESA DEL TERRITORIO - Piano Fin.: U.1.03.02.10.002	6.088,85	6.035,34	53,51 INS	6.035,34	0,00
Cap. 24600/1 - CANONI DEMANIALI PORTI GEST. ASSOCIATA - Piano Fin.: U.1.04.01.02.003	454,48	454,48		454,48	0,00
Cap. 24600/2 - CANONI DEMANIALI GESTIONE ASSOCIATA - Piano Fin.: U.1.04.01.02.003	89.577,29	86.584,29		89.577,29	2.993,00
Cap. 24600/3 - CANONI DEMANIO IDRICO PROGETTI COMUNI - Piano Fin.: U.1.04.01.02.003	17.842,50	0,00		17.842,50	17.842,50
Totale 1 - Titolo 1	134.313,12	106.714,11	53,51 INS	134.259,61	27.545,50
2 - Titolo 2					
Cap. 27000/36 - MANUTENZIONE STR. SPIAGGE - CD - Piano Fin.: U.2.02.01.09.010	38.132,78	38.132,78		38.132,78	0,00
Totale 2 - Titolo 2	38.132,78	38.132,78		38.132,78	0,00

INS = Insussistenza, REI = Reimputazione in esercizi successivi, FPV = Reimputazione in esercizi successivi con Fondo Pluriennale vincolato

RIACCERTAMENTO ORDINARIO IMPEGNI RESIDUI PER CAPITOLO

DESCRIZIONE	IMPEGNATO (I)	PAGAMENTI (P)	ECONOMIE (INS = su residuo, MIN = su competenza) / REIMPUTAZIONI (REI) / CON FONDO P.V. (FPV) /	RIACCERTAMENTO (RR = I - INS - MIN - REI - FPV)	RESIDUI PASSIVI AL 31/12/2017 (RA = RR - P)
Totale 01 - Difesa del suolo	172.445,90	144.846,89	53,51 INS	172.392,39	27.545,50
02 - Tutela, valorizzazione e recupero ambientale					
1 - Titolo 1					
<u>Cap. 1840/600 - LAVORI ORDINARI DISCARICA INERTI - Piano Fin.: U.1.03.02.99.999</u>	48,73	48,73		48,73	0,00
<u>Cap. 4010/20 - IRAP AMBIENTE - Piano Fin.: U.1.02.01.01.001</u>	595,91	595,91		595,91	0,00
<u>Cap. 15600/200 - OO. RR. RETRIB. AMBIENTE - Piano Fin.: U.1.01.02.01.001</u>	1.870,72	1.870,72		1.870,72	0,00
<u>Cap. 17300/0 - MANUTENZIONE VERDE PUBBLICO - Piano Fin.: U.1.03.02.15.000</u>	160.147,48	143.078,07	910,92 INS	159.236,56	16.158,49
<u>Cap. 17300/1 - VERDE PUBBLICO / VERIFICHE STATICHE - Piano Fin.: U.1.03.02.11.000</u>	10.786,59	10.786,59		10.786,59	0,00
Totale 1 - Titolo 1	173.449,43	156.380,02	910,92 INS	172.538,51	16.158,49
2 - Titolo 2					
<u>Cap. 27000/37 - RIQUALIFICAZIONE LUNGOLAGO DI PALLANZA CD - Piano Fin.: U.2.02.01.09.000</u>	8.881,60	8.881,60		8.881,60	0,00
Totale 2 - Titolo 2	8.881,60	8.881,60		8.881,60	0,00
Totale 02 - Tutela, valorizzazione e recupero ambientale	182.331,03	165.261,62	910,92 INS	181.420,11	16.158,49
03 - Rifiuti					
1 - Titolo 1					
<u>Cap. 4010/3 - IRAP SERVIZI PUBBLICI LOCALI E GESTIONE CANILE - Piano Fin.: U.1.02.01.01.001</u>	382,27	382,27		382,27	0,00
<u>Cap. 15800/100 - CONTRATTO DI SERVIZIO TARI - Piano Fin.: U.1.03.02.15.000</u>	934.638,74	934.638,74		934.638,74	0,00
<u>Cap. 15800/200 - TRASFERIMENTO A COUB - Piano Fin.: U.1.04.01.02.018</u>	6.305,90	6.298,59	7,31 INS	6.298,59	0,00
<u>Cap. 15800/500 - SPESE DI GESTIONE TARI / BENI DI CONSUMO - Piano Fin.: U.1.03.01.02.999</u>	16.334,39	16.334,39		16.334,39	0,00
<u>Cap. 15800/600 - TRASF. TEFA A PROVINCIA VCO SU TARI - Piano Fin.: U.1.04.01.02.002</u>	286.613,30	229.421,19		286.613,30	57.192,11
<u>Cap. 15850/500 - SMALTIMENTO RIFIUTI DIVERSI - Piano Fin.: U.1.03.02.99.999</u>	13.530,33	13.530,33		13.530,33	0,00
Totale 1 - Titolo 1	1.257.804,93	1.200.605,51	7,31 INS	1.257.797,62	57.192,11
Totale 03 - Rifiuti	1.257.804,93	1.200.605,51	7,31 INS	1.257.797,62	57.192,11
04 - Servizio idrico integrato					
2 - Titolo 2					

INS = Insussistenza, REI = Reimputazione in esercizi successivi, FPV = Reimputazione in esercizi successivi con Fondo Pluriennale vincolato

RIACCERTAMENTO ORDINARIO IMPEGNI RESIDUI PER CAPITOLO

DESCRIZIONE	IMPEGNATO (I)	PAGAMENTI (P)	ECONOMIE (INS = su residuo, MIN = su competenza) / REIMPUTAZIONI (REI) / CON FONDO P.V. (FPV) /	RIACCERTAMENTO (RR = I - INS - MIN - REI - FPV)	RESIDUI PASSIVI AL 31/12/2017 (RA = RR - P)
Cap. 26700/1 - INTERVENTI SULLE FOGNATURE -CDP - Piano Fin.: U.2.02.01.09.010	118.700,00	118.700,00		118.700,00	0,00
Cap. 27540/0 - INTERVENTI SU FOGNATURE -CDP- - Piano Fin.: U.2.02.01.09.010	203.129,00	99.789,72	103.339,28 INS	99.789,72	0,00
Totale 2 - Titolo 2	321.829,00	218.489,72	103.339,28 INS	218.489,72	0,00
Totale 04 - Servizio idrico integrato	321.829,00	218.489,72	103.339,28 INS	218.489,72	0,00
Totale Sviluppo sostenibile e tutela del territorio e dell'ambiente	1.934.410,86	1.729.203,74	104.311,02 INS	1.830.099,84	100.896,10
10 - Trasporti e diritto alla mobilità					
02 - Trasporto pubblico locale					
1 - Titolo 1					
Cap. 20900/200 - PIANO SPERIMENTALE MOBILITA' URBANA - Piano Fin.: U.1.03.02.15.001	26.890,02	21.248,98	5.641,04 INS	21.248,98	0,00
Cap. 20900/400 - PROGETTI SPERIMENTALI DI TRASPORTO CON BUS - AA - Piano Fin.: U.1.03.02.15.001	1.326,48	1.326,48		1.326,48	0,00
Totale 1 - Titolo 1	28.216,50	22.575,46	5.641,04 INS	22.575,46	0,00
Totale 02 - Trasporto pubblico locale	28.216,50	22.575,46	5.641,04 INS	22.575,46	0,00
03 - Trasporto per vie d'acqua					
2 - Titolo 2					
Cap. 26100/5 - POTENZ. ATTRACCO LOC. PALLANZA - CD - Piano Fin.: U.2.02.01.09.011	132.056,73	132.056,73		132.056,73	0,00
Cap. 26100/13 - REALIZZAZIONE PONTILI ORMEGGIO - PALLANZA - AA - Piano Fin.: U.2.02.01.09.011	14.580,56	14.580,56		14.580,56	0,00
Totale 2 - Titolo 2	146.637,29	146.637,29		146.637,29	0,00
Totale 03 - Trasporto per vie d'acqua	146.637,29	146.637,29		146.637,29	0,00
05 - Viabilità e infrastrutture stradali					
1 - Titolo 1					
Cap. 1000/9 - SPESE PER BOLLETTAZIONI SEMAFORI - Piano Fin.: U.1.03.02.05.004	1.137,77	1.137,77		1.137,77	0,00
Cap. 1000/10 - SPESE PER ILLUMINAZIONE PUBBLICA - Piano Fin.: U.1.03.02.05.004	58.368,49	25.133,88	33.234,61 INS	25.133,88	0,00
Cap. 1010/0 - MANUTENZIONE IMPIANTI ILLUMINAZIONE PUBBLICA - ENEL SOLE - Piano Fin.: U.1.03.02.15.015	9.078,25	9.078,25		9.078,25	0,00
Cap. 1020/0 - MANUT. ORD. ILLUMINAZ. PUBBL. - CONSIP - Piano Fin.: U.1.03.02.15.015	146.797,99	146.748,09	49,90 INS	146.748,09	0,00
Cap. 1030/0 - SPESE DIVERSE ILLUMINAZIONE PUBBLICA - Piano Fin.: U.1.03.02.15.015	4.148,00	4.148,00		4.148,00	0,00

INS = Insussistenza, REI = Reimputazione in esercizi successivi, FPV = Reimputazione in esercizi successivi con Fondo Pluriennale vincolato

RIACCERTAMENTO ORDINARIO IMPEGNI RESIDUI PER CAPITOLO

DESCRIZIONE	IMPEGNATO (I)	PAGAMENTI (P)	ECONOMIE (INS = su residuo, MIN = su competenza) / REIMPUTAZIONI (REI) / CON FONDO P.V. (FPV) /	RIACCERTAMENTO (RR = I - INS - MIN - REI - FPV)	RESIDUI PASSIVI AL 31/12/2017 (RA = RR - P)
Cap. 3053/0 - CANONE NOLEGGIO NUOVO SISTEMA PARCOMETRI - Piano Fin.: U.1.03.02.07.008	855,18	855,18		855,18	0,00
Cap. 4010/14 - IRAP VIABILITA', SEGNALETICA, AREE DI SOSTA - Piano Fin.: U.1.02.01.01.001	634,36	634,36		634,36	0,00
Cap. 5200/0 - SP.RECUPERO SANZIONI CIRCOLAZ.STRADALE - Piano Fin.: U.1.03.02.16.000	18.053,20	17.513,94		18.053,20	539,26
Cap. 5200/1 - SPESE GESTIONE SANZIONI CIRCOLAZIONE STRADALE / GESTIONE VERBALI - Piano Fin.: U.1.03.02.16.002	6.552,70	6.550,44	2,26 INS	6.550,44	0,00
Cap. 19990/200 - OO. RR. RETRIB. VIABILITA' E SEGNALETICA, AREE DI SOSTA - Piano Fin.: U.1.01.02.01.001	1.990,88	1.990,88		1.990,88	0,00
Cap. 20100/101 - SPESE PER SEGNALETICA E LA CIRCOLAZIONE / MANUT. ORD. - Piano Fin.: U.1.03.02.09.000	3.972,92	2.169,37	1.803,55 INS	2.169,37	0,00
Cap. 20100/102 - SPESE PER SEGNALETICA E LA CIRCOLAZIONE/BENI DI CONSUMO - Piano Fin.: U.1.03.01.02.000	51,04	51,04		51,04	0,00
Cap. 20140/100 - SPESE PER SGOMBERO NEVI DALL'ABITATO - Piano Fin.: U.1.03.02.15.000	63.192,53	63.192,53		63.192,53	0,00
Totale 1 - Titolo 1	314.833,31	279.203,73	35.090,32 INS	279.742,99	539,26
2 - Titolo 2					
Cap. 26000/20 - INTERV. MESSA IN SICUREZZA STRADE CITTADINE - RFF - Piano Fin.: U.2.02.01.09.012	26.150,70	26.150,70		26.150,70	0,00
Cap. 26000/90 - INTERV. VIA MONTEROSSO - RFF - Piano Fin.: U.2.02.01.09.012	1.244,40	1.244,40		1.244,40	0,00
Cap. 26000/94 - PARCHEGGIO AREA EX GASOMETRO - AP - Piano Fin.: U.2.02.01.09.012	6.807,10	6.807,10		6.807,10	0,00
Cap. 26000/95 - PARCHEGGIO AREA EX GASOMETRO - RFF - Piano Fin.: U.2.02.01.09.012	47.497,54	47.497,54		47.497,54	0,00
Cap. 26000/103 - POSTEGGIO VILLA CARAMORA - AP - Piano Fin.: U.2.02.01.09.012	529,10	529,10		529,10	0,00
Cap. 26000/105 - CONSOLIDAMENTO MURO VIA PER COSSOGNO - AA - Piano Fin.: U.2.02.01.09.012	6.217,41	6.217,41		6.217,41	0,00
Cap. 26000/106 - MANUTENZIONE STR. STRADE - AA - Piano Fin.: U.2.02.01.09.012	22.555,43	22.555,43		22.555,43	0,00
Cap. 26000/126 - ILLUMINAZIONE PUBBLICA VIALE RIMEMBRANZA - MP - Piano Fin.: U.2.02.01.09.012	4.754,21	4.754,21		4.754,21	0,00
Cap. 26000/131 - MANUT. STR. ILLUMINAZ. PUBBLICA - AP - Piano Fin.: U.2.02.01.09.012	2.684,00	2.684,00		2.684,00	0,00

INS = Insussistenza, REI = Reimputazione in esercizi successivi, FPV = Reimputazione in esercizi successivi con Fondo Pluriennale vincolato

RIACCERTAMENTO ORDINARIO IMPEGNI RESIDUI PER CAPITOLO

DESCRIZIONE	IMPEGNATO (I)	PAGAMENTI (P)	ECONOMIE (INS = su residuo, MIN = su competenza) / REIMPUTAZIONI (REI) / CON FONDO P.V. (FPV) /	RIACCERTAMENTO (RR = I - INS - MIN - REI - FPV)	RESIDUI PASSIVI AL 31/12/2017 (RA = RR - P)
Cap. 26000/142 - INTERVENTI MESSA IN SICUREZZA STRADE - AP - Piano Fin.: U.2.02.01.09.000	37.565,43	37.565,43		37.565,43	0,00
Totale 2 - Titolo 2	156.005,32	156.005,32		156.005,32	0,00
Totale 05 - Viabilità e infrastrutture stradali	470.838,63	435.209,05	35.090,32 INS	435.748,31	539,26
Totale Trasporti e diritto alla mobilità	645.692,42	604.421,80	40.731,36 INS	604.961,06	539,26
11 - Soccorso civile					
01 - Sistema di protezione civile					
1 - Titolo 1					
Cap. 6100/0 - SPESE PROTEZIONE CIVILE E PRONTO INTERVENTO / ADDESTR. - Piano Fin.: U.1.03.02.04.000	1.466,93	1.466,93		1.466,93	0,00
Cap. 6100/1 - SPESE PROTEZIONE CIVILE E PRONTO INT. - Piano Fin.: U.1.03.02.09.000	2.251,01	1.383,82	567,19 INS	1.683,82	300,00
Cap. 6120/0 - AGGIORNAMENTO PIANO PROTEZIONE CIVILE ED ALTRE PRESTAZIONI DI SERVIZI - Piano Fin.: U.1.03.02.11.000	1.000,00	1.000,00		1.000,00	0,00
Totale 1 - Titolo 1	4.717,94	3.850,75	567,19 INS	4.150,75	300,00
2 - Titolo 2					
Cap. 28932/601 - ACQUISTO IDROVORA - PROTEZIONE CIVILE - C/PRIVATI - Piano Fin.: U.2.02.01.05.999	12.150,00	12.150,00		12.150,00	0,00
Totale 2 - Titolo 2	12.150,00	12.150,00		12.150,00	0,00
Totale 01 - Sistema di protezione civile	16.867,94	16.000,75	567,19 INS	16.300,75	300,00
Totale Soccorso civile	16.867,94	16.000,75	567,19 INS	16.300,75	300,00
12 - Diritti sociali, politiche sociali e famiglia					
01 - Interventi per l'infanzia e i minori e per asili nido					
1 - Titolo 1					
Cap. 1000/71 - SPESE FUNZIONAMENTO BOLLETTE ASILI NIDO - ENERGIA ELETTRICA - Piano Fin.: U.1.03.02.05.004	2.835,70	2.835,70		2.835,70	0,00
Cap. 1000/74 - SPESE FUNZIONAMENTO BOLLETTE ASILI NIDO - GAS - Piano Fin.: U.1.03.02.05.006	14.759,20	12.698,86	2.060,34 INS	12.698,86	0,00
Cap. 16400/200 - OO. RR. RETRIB. ASILI NIDO - Piano Fin.: U.1.01.02.01.001	16.765,30	16.765,30		16.765,30	0,00
Cap. 16660/200 - ACQUISTO VESTIARIO ASILI NIDO - Piano Fin.: U.1.03.01.02.004	2.500,00	2.222,94	277,06 INS	2.222,94	0,00
Cap. 16660/300 - ACQ. GENERI ALIMENTARI PER ASILI NIDO - Piano Fin.: U.1.03.01.02.011	10.503,10	10.503,10		10.503,10	0,00
Cap. 16660/400 - ACQ. BENI DI CONSUMO PER ASILI NIDO - Piano Fin.: U.1.03.01.02.000	7.268,01	7.195,03	72,98 INS	7.195,03	0,00

INS = Insussistenza, REI = Reimputazione in esercizi successivi, FPV = Reimputazione in esercizi successivi con Fondo Pluriennale vincolato

RIACCERTAMENTO ORDINARIO IMPEGNI RESIDUI PER CAPITOLO

DESCRIZIONE	IMPEGNATO (I)	PAGAMENTI (P)	ECONOMIE (INS = su residuo, MIN = su competenza) / REIMPUTAZIONI (REI) / CON FONDO P.V. (FPV) /	RIACCERTAMENTO (RR = I - INS - MIN - REI - FPV)	RESIDUI PASSIVI AL 31/12/2017 (RA = RR - P)
Cap. 16660/601 - SPESE GESTIONE ASILI NIDO / PREST. - Piano Fin.: U.1.03.02.11.999	800,00	800,00		800,00	0,00
Cap. 16690/0 - APPALTO DI SERVIZI PER ASILO NIDO - Piano Fin.: U.1.03.02.15.010	91.248,53	81.302,98	9.945,55 INS	81.302,98	0,00
Cap. 16710/0 - PROGETTO GENITORI IN GIOCO / PREST. SERVIZI - Piano Fin.: U.1.03.02.11.000	3.932,96	3.932,96		3.932,96	0,00
Cap. 16730/0 - PROGETTO GENITORI IN GIOCO / BENI DI CONSUMO - Piano Fin.: U.1.03.01.02.000	488,01	488,01		488,01	0,00
Cap. 18750/100 - SPESE INTERVENTI MINORI - Piano Fin.: U.1.04.01.02.018	6.000,00	5.378,57	621,43 INS	5.378,57	0,00
Totale 1 - Titolo 1	157.100,81	144.123,45	12.977,36 INS	144.123,45	0,00
2 - Titolo 2					
Cap. 28930/101 - ACQUISTO ATTREZZATURE ASILI NIDO - RFF - Piano Fin.: U.2.02.01.05.999	2.025,20	2.025,20		2.025,20	0,00
Totale 2 - Titolo 2	2.025,20	2.025,20		2.025,20	0,00
Totale 01 - Interventi per l'infanzia e i minori e per asili nido	159.126,01	146.148,65	12.977,36 INS	146.148,65	0,00
02 - Interventi per la disabilità					
1 - Titolo 1					
Cap. 10870/0 - TRASPORTO DISABILI - Piano Fin.: U.1.03.02.15.003	2.272,70	2.272,70		2.272,70	0,00
Totale 1 - Titolo 1	2.272,70	2.272,70		2.272,70	0,00
Totale 02 - Interventi per la disabilità	2.272,70	2.272,70		2.272,70	0,00
03 - Interventi per gli anziani					
1 - Titolo 1					
Cap. 18540/2 - SPESE GESTIONE CENTRI INCONTRO / BENI DI TERZI - Piano Fin.: U.1.03.02.07.007	1.000,00	1.000,00		1.000,00	0,00
Cap. 18740/102 - RETTE DI RICOVERO ANZIANI - Piano Fin.: U.1.04.01.02.018	138.000,00	87.232,17		138.000,00	50.767,83
Cap. 18770/1 - SPESE PER UNIVERSITA' TERZA ETA' / PREST. - Piano Fin.: U.1.03.02.11.000	3.253,40	3.200,60		3.253,40	52,80
Cap. 18770/2 - SPESE PER UNIVERSITA' TERZA ETA' / BENI DI TERZI - Piano Fin.: U.1.03.02.07.000	360,00	360,00		360,00	0,00
Cap. 18770/3 - SPESE PER UNIVERSITA' TERZA ETA' / BENI CONSUMO - Piano Fin.: U.1.03.01.02.000	1.998,36	1.998,36		1.998,36	0,00
Cap. 18770/4 - SPESE PER UNIVERSITA' TERZA ETA' / CONTRATTI SERVIZIO - Piano Fin.: U.1.03.02.15.999	4.495,03	4.495,02		4.495,03	0,01

INS = Insussistenza, REI = Reimputazione in esercizi successivi, FPV = Reimputazione in esercizi successivi con Fondo Pluriennale vincolato

RIACCERTAMENTO ORDINARIO IMPEGNI RESIDUI PER CAPITOLO

DESCRIZIONE	IMPEGNATO (I)	PAGAMENTI (P)	ECONOMIE (INS = su residuo, MIN = su competenza) / REIMPUTAZIONI (REI) / CON FONDO P.V. (FPV) /	RIACCERTAMENTO (RR = I - INS - MIN - REI - FPV)	RESIDUI PASSIVI AL 31/12/2017 (RA = RR - P)
Cap. 18980/1 - PROGETTO WELFARE - AA - Piano Fin.: U.1.04.02.05.999	20.000,00	20.000,00		20.000,00	0,00
Cap. 19450/0 - PASTI A DOMICILIO - Piano Fin.: U.1.03.02.15.009	2.923,80	1.174,80	1.749,00 INS	1.174,80	0,00
Totale 1 - Titolo 1	172.030,59	119.460,95	1.749,00 INS	170.281,59	50.820,64
Totale 03 - Interventi per gli anziani	172.030,59	119.460,95	1.749,00 INS	170.281,59	50.820,64
04 - Interventi per soggetti a rischio di esclusione sociale					
1 - Titolo 1					
Cap. 4010/28 - IRAP POLITICHE SOCIALI - Piano Fin.: U.1.02.01.01.001	405,36	405,36		405,36	0,00
Cap. 8100/100 - INTERVENTI A SOSTEGNO DEL REDDITO - Piano Fin.: U.1.03.01.02.000	490,00	256,00	234,00 INS	256,00	0,00
Cap. 8100/102 - INTERVENTI A SOSTEGNO DEL REDDITO / TRASF. - Piano Fin.: U.1.04.02.02.000	21.265,00	19.749,04	1.515,96 INS	19.749,04	0,00
Cap. 8100/500 - SOSTEGNO A POLITICHE DEL LAVORO / SERVIZI - Piano Fin.: U.1.03.02.99.999	29.450,00	29.450,00		29.450,00	0,00
Cap. 8100/700 - PROGETTO SOSTEGNO AL LAVORO - AA - Piano Fin.: U.1.03.02.99.999	24.250,00	24.250,00		24.250,00	0,00
Cap. 18400/200 - OO. RR. RETRIB. POLITICHE SOCIALI - Piano Fin.: U.1.01.02.01.001	2.170,25	2.170,25		2.170,25	0,00
Cap. 19560/300 - SPESE GESTIONE CENTRI DI ACCOGLIENZA / BENI CONSUMO - Piano Fin.: U.1.03.01.02.000	417,63	417,63		417,63	0,00
Cap. 19560/302 - SPESE GESTIONE CENTRI DI ACCOGLIENZA / MANUT. ORD. - Piano Fin.: U.1.03.02.09.000	705,42	705,42		705,42	0,00
Cap. 19562/0 - MOROSITA' INCOLPEVOLE / C.R. - Piano Fin.: U.1.04.02.05.000	25.792,12	18.554,26		25.792,12	7.237,86
Totale 1 - Titolo 1	104.945,78	95.957,96	1.749,96 INS	103.195,82	7.237,86
Totale 04 - Interventi per soggetti a rischio di esclusione sociale	104.945,78	95.957,96	1.749,96 INS	103.195,82	7.237,86
05 - Interventi per le famiglie					
1 - Titolo 1					
Cap. 4010/29 - IRAP POLITICHE CASA - Piano Fin.: U.1.02.01.01.001	586,79	586,79		586,79	0,00
Cap. 10890/200 - INTERV. SOCIO-ASSIST. A FAVORE FAMIGLIA / TRASF. - Piano Fin.: U.1.04.02.02.000	2.300,00	2.300,00		2.300,00	0,00
Cap. 10890/300 - MISURE A SOSTEGNO FAMILIARE PER L'INFANZIA - Piano Fin.: U.1.04.02.05.999	29.000,00	29.000,00		29.000,00	0,00

INS = Insussistenza, REI = Reimputazione in esercizi successivi, FPV = Reimputazione in esercizi successivi con Fondo Pluriennale vincolato

RIACCERTAMENTO ORDINARIO IMPEGNI RESIDUI PER CAPITOLO

DESCRIZIONE	IMPEGNATO (I)	PAGAMENTI (P)	ECONOMIE (INS = su residuo, MIN = su competenza) / REIMPUTAZIONI (REI) / CON FONDO P.V. (FPV) /	RIACCERTAMENTO (RR = I - INS - MIN - REI - FPV)	RESIDUI PASSIVI AL 31/12/2017 (RA = RR - P)
Cap. 10900/1 - C.R. A SOSTEGNO LOCAZIONE - INIZIATIVE A FAVORE DELL'ABITARE - Piano Fin.: U.1.04.02.05.999	3.760,00	0,00		3.760,00	3.760,00
Cap. 18500/1 - SPESE FUNZIONAM. UFFICIO POLITICHE SOCIALI / BENI CONSUMO - Piano Fin.: U.1.03.01.02.000	85,00	85,00		85,00	0,00
Cap. 18530/0 - SPESE CARBURANTE AUTOMEZZI POLITICHE SOCIALI - Piano Fin.: U.1.03.01.02.000	1.290,41	135,07	1.155,34 INS	135,07	0,00
Cap. 18530/1 - SPESE GESTIONE AUTOMEZZI POLITICHE SOCIALI / MANUT. ORD. - Piano Fin.: U.1.03.02.09.000	204,47	204,47		204,47	0,00
Cap. 18960/500 - INTERVENTI VARI TICKET- INT. 5 - Piano Fin.: U.1.03.02.18.000	41.919,66	39.065,84	2.853,82 INS	39.065,84	0,00
Cap. 19450/200 - PROGETTO S-CORTA - Piano Fin.: U.1.03.01.02.000	437,31	437,31		437,31	0,00
Cap. 19560/800 - 5 X MILLE - ASSISTENZA NUCLEI DISAGIATI / BENI CONSUMO - Piano Fin.: U.1.03.01.02.000	3.475,78	2.774,41	701,37 INS	2.774,41	0,00
Cap. 19570/0 - INTERVENTI EMERGENZE TEMPORANEE - Piano Fin.: U.1.04.02.05.000	7.200,00	6.200,00	1.000,00 INS	6.200,00	0,00
Totale 1 - Titolo 1	90.259,42	80.788,89	5.710,53 INS	84.548,89	3.760,00
Totale 05 - Interventi per le famiglie	90.259,42	80.788,89	5.710,53 INS	84.548,89	3.760,00
06 - Interventi per il diritto alla casa					
1 - Titolo 1					
Cap. 18400/201 - OO. RR. RETRIB. POLITICHE DELLA CASA - Piano Fin.: U.1.01.02.01.001	1.868,88	1.868,88		1.868,88	0,00
Cap. 19563/0 - AGENZIA SOCIALE PER LA LOCAZIONE - Piano Fin.: U.1.04.02.05.000	1.018,21	1.018,21		1.018,21	0,00
Totale 1 - Titolo 1	2.887,09	2.887,09		2.887,09	0,00
Totale 06 - Interventi per il diritto alla casa	2.887,09	2.887,09		2.887,09	0,00
09 - Servizio necroscopico e cimiteriale					
1 - Titolo 1					
Cap. 1000/76 - SPESE BOLLETTAZIONI CIMITERI- ENERGIA ELETTRICA - Piano Fin.: U.1.03.02.05.004	3.254,61	3.254,61		3.254,61	0,00
Cap. 1000/79 - SPESE BOLLETTAZIONI CIMITERI - GAS - Piano Fin.: U.1.03.02.05.006	8.079,67	8.079,67		8.079,67	0,00
Cap. 4010/18 - IRAP SERVIZI CIMITERIALI - Piano Fin.: U.1.02.01.01.001	2.086,26	1.599,65	486,61 INS	1.599,65	0,00
Cap. 14150/200 - OO. RR. RETRIB. SERVIZI CIMITERIALI - Piano Fin.: U.1.01.02.01.001	5.016,41	5.016,41		5.016,41	0,00

INS = Insussistenza, REI = Reimputazione in esercizi successivi, FPV = Reimputazione in esercizi successivi con Fondo Pluriennale vincolato

RIACCERTAMENTO ORDINARIO IMPEGNI RESIDUI PER CAPITOLO

DESCRIZIONE	IMPEGNATO (I)	PAGAMENTI (P)	ECONOMIE (INS = su residuo, MIN = su competenza) / REIMPUTAZIONI (REI) / CON FONDO P.V. (FPV) /	RIACCERTAMENTO (RR = I - INS - MIN - REI - FPV)	RESIDUI PASSIVI AL 31/12/2017 (RA = RR - P)
Cap. 14160/200 - GESTIONE SERVIZI CIMITERIALI - Piano Fin.: <u>U.1.03.02.15.000</u>	8.959,02	8.647,61	311,41 INS	8.647,61	0,00
Cap. 14160/300 - MANUTENZIONE FORNO CREMATORIO / CONTRATTI SERVIZIO - Piano Fin.: <u>U.1.03.02.15.000</u>	8.477,48	7.879,68	597,80 INS	7.879,68	0,00
Cap. 14160/301 - MANUTENZ. FORNO CREMATORIO - Piano Fin.: <u>U.1.03.02.09.004</u>	13.784,52	10.118,38	3.666,14 INS	10.118,38	0,00
Cap. 14160/400 - DEPOSITO TEMPORANEO SALME - Piano Fin.: <u>U.1.03.02.18.000</u>	3.750,00	3.750,00		3.750,00	0,00
Cap. 14160/600 - MANUTENZIONE ORDINARIA CIMITERI - Piano Fin.: <u>U.1.03.02.15.000</u>	3.702,70	552,66	3.150,04 INS	552,66	0,00
Cap. 14160/700 - ESUMAZIONI - Piano Fin.: <u>U.1.03.02.99.000</u>	3.416,00	3.416,00		3.416,00	0,00
Cap. 14160/801 - RIMBORSI SERVIZI CIMITERIALI / RIMBORSI CORRENTI - Piano Fin.: <u>U.1.09.99.04.000</u>	2.593,42	2.593,42		2.593,42	0,00
Totale 1 - Titolo 1	63.120,09	54.908,09	8.212,00 INS	54.908,09	0,00
2 - Titolo 2					
Cap. 25750/200 - REALIZZ. TOMBINE LOCULI E OSSARI NEI CIMITERI - AF - Piano Fin.: <u>U.2.02.01.09.015</u>	4.400,00	4.400,00		4.400,00	0,00
Cap. 25750/501 - AMPLIAMENTO CIMITERO PALLANZA - AP - Piano Fin.: <u>U.2.02.01.09.015</u>	25.788,40	25.788,40		25.788,40	0,00
Totale 2 - Titolo 2	30.188,40	30.188,40		30.188,40	0,00
Totale 09 - Servizio necroscopico e cimiteriale	93.308,49	85.096,49	8.212,00 INS	85.096,49	0,00
Totale Diritti sociali, politiche sociali e famiglia	624.830,08	532.612,73	30.398,85 INS	594.431,23	61.818,50
13 - Tutela della salute					
07 - Ulteriori spese in materia sanitaria					
1 - Titolo 1					
Cap. 13640/0 - SPESE ASSISTENZA VETERINARIA CANILE / CONTRATTO - Piano Fin.: <u>U.1.03.02.18.000</u>	12.032,09	9.436,92	2.595,17 INS	9.436,92	0,00
Cap. 13640/100 - GESTIONE CANILE - PARTE CONTRATTUALE - Piano Fin.: <u>U.1.03.02.15.011</u>	31.350,20	29.704,29	1.624,23 INS	29.725,97	21,68
Cap. 13640/200 - SPESE PER INTERVENTI SANITARI CANILE - Piano Fin.: <u>U.1.03.02.99.999</u>	201,00	201,00		201,00	0,00
Cap. 13640/300 - GESTIONE CANILE - Piano Fin.: <u>U.1.03.02.99.999</u>	652,50	500,00	152,50 INS	500,00	0,00
Cap. 13710/0 - SPESE PER SERVIZIO DI DERATTIZZAZIONE - Piano Fin.: <u>U.1.03.02.18.000</u>	7.729,90	7.729,90		7.729,90	0,00
Cap. 15850/300 - SPESE AMBITO AMBIENTALE / PREST. - Piano Fin.: <u>U.1.03.02.11.000</u>	3.159,80	1.671,40		3.159,80	1.488,40

INS = Insussistenza, REI = Reimputazione in esercizi successivi, FPV = Reimputazione in esercizi successivi con Fondo Pluriennale vincolato

RIACCERTAMENTO ORDINARIO IMPEGNI RESIDUI PER CAPITOLO

DESCRIZIONE	IMPEGNATO (I)	PAGAMENTI (P)	ECONOMIE (INS = su residuo, MIN = su competenza) / REIMPUTAZIONI (REI) / CON FONDO P.V. (FPV) /	RIACCERTAMENTO (RR = I - INS - MIN - REI - FPV)	RESIDUI PASSIVI AL 31/12/2017 (RA = RR - P)
Totale 1 - Titolo 1	55.125,49	49.243,51	4.371,90 INS	50.753,59	1.510,08
Totale 07 - Ulteriori spese in materia sanitaria	55.125,49	49.243,51	4.371,90 INS	50.753,59	1.510,08
Totale Tutela della salute	55.125,49	49.243,51	4.371,90 INS	50.753,59	1.510,08
14 - Sviluppo economico e competitività					
02 - Commercio - reti distributive - tutela dei consumatori					
1 - Titolo 1					
<u>Cap. 15500/1 - PROGETTO APRI BOTTEGA / SERVIZI - AA - Piano Fin.: U.1.03.02.99.999</u>	15.860,00	13.420,00		15.860,00	2.440,00
<u>Cap. 15500/2 - PROGETTO APRI BOTTEGA / TRASFERIMENTI - AA - Piano Fin.: U.1.03.02.99.999</u>	39.640,00	10.500,00	19.987,14 INS	19.652,86	9.152,86
Totale 1 - Titolo 1	55.500,00	23.920,00	19.987,14 INS	35.512,86	11.592,86
Totale 02 - Commercio - reti distributive - tutela dei consumatori	55.500,00	23.920,00	19.987,14 INS	35.512,86	11.592,86
04 - Reti e altri servizi di pubblica utilità					
1 - Titolo 1					
<u>Cap. 1000/96 - SPESE FUNZIONAMENTO BOLLETTE FARMACIA-ENERGIA ELETTRICA - Piano Fin.: U.1.03.02.05.004</u>	538,92	538,92		538,92	0,00
<u>Cap. 1000/99 - SPESE FUNZIONAMENTO BOLLETTE FARMACIA - GAS - Piano Fin.: U.1.03.02.05.006</u>	440,08	440,08		440,08	0,00
<u>Cap. 4010/23 - IRAP SUAP - Piano Fin.: U.1.02.01.01.001</u>	2.053,71	2.053,71		2.053,71	0,00
<u>Cap. 11100/200 - OO. RR. RETRIB. SUAP - Piano Fin.: U.1.01.02.01.001</u>	6.457,89	6.457,89		6.457,89	0,00
<u>Cap. 12900/200 - OO. RR. RETRIB. FARMACIA - Piano Fin.: U.1.01.02.01.001</u>	5.766,25	5.766,25		5.766,25	0,00
<u>Cap. 13140/100 - ACQUISTO MEDICINALI - Piano Fin.: U.1.03.01.05.000</u>	124.243,80	115.921,33	8.322,47 INS	115.921,33	0,00
<u>Cap. 13140/700 - MANUTENZIONE ATTREZZATURE E FUNZIONAMENTO FARMACIA - Piano Fin.: U.1.03.02.09.000</u>	1.080,52	93,70		1.080,52	986,82
Totale 1 - Titolo 1	140.581,17	131.271,88	8.322,47 INS	132.258,70	986,82
Totale 04 - Reti e altri servizi di pubblica utilità	140.581,17	131.271,88	8.322,47 INS	132.258,70	986,82
Totale Sviluppo economico e competitività	196.081,17	155.191,88	28.309,61 INS	167.771,56	12.579,68
15 - Politiche per il lavoro e la formazione professionale					
02 - Formazione professionale					
1 - Titolo 1					
<u>Cap. 8100/202 - TIROCINI FINANZIATI DAL COMUNE - Piano Fin.: U.1.03.02.12.999</u>	1.023,25	1.023,25		1.023,25	0,00
Totale 1 - Titolo 1	1.023,25	1.023,25		1.023,25	0,00

INS = Insussistenza, REI = Reimputazione in esercizi successivi, FPV = Reimputazione in esercizi successivi con Fondo Pluriennale vincolato

RIACCERTAMENTO ORDINARIO IMPEGNI RESIDUI PER CAPITOLO

DESCRIZIONE	IMPEGNATO (I)	PAGAMENTI (P)	ECONOMIE (INS = su residuo, MIN = su competenza) / REIMPUTAZIONI (REI) / CON FONDO P.V. (FPV) /	RIACCERTAMENTO (RR = I - INS - MIN - REI - FPV)	RESIDUI PASSIVI AL 31/12/2017 (RA = RR - P)
Totale 02 - Formazione professionale	1.023,25	1.023,25		1.023,25	0,00
03 - Sostegno all'occupazione					
1 - Titolo 1					
<u>Cap. 1880/500 - OORR - CANTIERI DI LAVORO - Piano Fin.: U.1.03.02.12.000</u>	156,64	156,64		156,64	0,00
Totale 1 - Titolo 1	156,64	156,64		156,64	0,00
Totale 03 - Sostegno all'occupazione	156,64	156,64		156,64	0,00
Totale Politiche per il lavoro e la formazione professionale	1.179,89	1.179,89		1.179,89	0,00
18 - Relazioni con le altre autonomie territoriali e locali					
01 - Relazioni finanziarie con le altre autonomie territoriali					
1 - Titolo 1					
<u>Cap. 11470/0 - PATTO DEI SINDACI / TRASF. - Piano Fin.: U.1.04.01.02.000</u>	15.407,00	11.418,10	3.988,90 INS	11.418,10	0,00
Totale 1 - Titolo 1	15.407,00	11.418,10	3.988,90 INS	11.418,10	0,00
Totale 01 - Relazioni finanziarie con le altre autonomie territoriali	15.407,00	11.418,10	3.988,90 INS	11.418,10	0,00
Totale Relazioni con le altre autonomie territoriali e locali	15.407,00	11.418,10	3.988,90 INS	11.418,10	0,00
99 - Servizi per conto terzi					
01 - Servizi per conto terzi - Partite di giro					
7 - Titolo 7					
<u>Cap. 29400/100 - RITENUTE PREVID./ASSIST.PERS.DIPENDENTE - Piano Fin.: U.7.01.02.02.001</u>	87.664,94	87.664,94		87.664,94	0,00
<u>Cap. 29400/300 - RISCATTI VARI AL PERSONALE DIPENDENTE - Piano Fin.: U.7.01.02.02.001</u>	973,31	973,31		973,31	0,00
<u>Cap. 29450/0 - VERSAMENTO RITENUTE PER SCISSIONE CONTABILE IVA SPLIT PAYMENT ISTITUZIONALE - Piano Fin.: U.7.01.01.02.000</u>	150.279,50	150.279,50		150.279,50	0,00
<u>Cap. 29450/1 - VERSAMENTO RITENUTE PER SCISSIONE CONTABILE IVA SPLIT PAYMENT COMMERCIALE - Piano Fin.: U.7.01.01.02.000</u>	21.176,12	21.176,12		21.176,12	0,00
<u>Cap. 29460/0 - VERSAMENTI RITENUTE IRPEF PERSONALE DIP. - Piano Fin.: U.7.01.02.01.001</u>	139.633,85	139.633,85		139.633,85	0,00
<u>Cap. 29600/0 - VERSAMENTO IRPEF NON DIPENDENTI - Piano Fin.: U.7.01.03.01.001</u>	9.520,42	9.520,42		9.520,42	0,00
<u>Cap. 29640/107 - ANTICIPAZIONE SOMME PER CONTO TERZI - ALTRE - Piano Fin.: U.7.02.99.99.999</u>	244,33	64,00		244,33	180,33
<u>Cap. 29840/0 - DEPOSITI A GARANZIA DA RESTITUIRE E72400 - Piano Fin.: U.7.02.04.01.001</u>	7.951,25	0,00		7.951,25	7.951,25

INS = Insussistenza, REI = Reimputazione in esercizi successivi, FPV = Reimputazione in esercizi successivi con Fondo Pluriennale vincolato

RIACCERTAMENTO ORDINARIO IMPEGNI RESIDUI PER CAPITOLO

DESCRIZIONE	IMPEGNATO (I)	PAGAMENTI (P)	ECONOMIE (INS = su residuo, MIN = su competenza) / REIMPUTAZIONI (REI) / CON FONDO P.V. (FPV) /	RIACCERTAMENTO (RR = I - INS - MIN - REI - FPV)	RESIDUI PASSIVI AL 31/12/2017 (RA = RR - P)
<u>Cap. 29850/0 - REST. DEPOSITI CAUZ. DEMANIO LACUALE - Piano Fin.: U.7.02.04.01.001</u>	33.602,98	0,00		33.602,98	33.602,98
<u>Cap. 29890/0 - DEPOSITI CAUZIONALI DI TERZI A GARANZIA DA RESTITUIRE E 7290/0 - Piano Fin.: U.7.02.04.02.001</u>	19.266,37	3.852,00		19.266,37	15.414,37
Totale 7 - Titolo 7	470.313,07	413.164,14		470.313,07	57.148,93
Totale 01 - Servizi per conto terzi - Partite di giro	470.313,07	413.164,14		470.313,07	57.148,93
Totale Servizi per conto terzi	470.313,07	413.164,14		470.313,07	57.148,93
Totale Anno 2016	6.854.885,55	5.944.043,85	366.850,46 INS	6.488.035,09	543.991,24
Totale SPESA	8.451.660,22	6.487.465,11	436.243,40 INS	8.015.416,82	1.527.951,71