



COMUNE DI VERBANIA

RELAZIONE AL RENDICONTO DI GESTIONE ESERCIZIO 2023

Articolo 11 comma 6 D.Lgs. nr. 118 del 23 giugno 2011

INTRODUZIONE

Signori Consiglieri,

in relazione a quanto previsto dall'art. 11 c. 1 e 4 del Decreto Legislativo 118 del 23.06.2011, dall'art. 151 c. 6 e dall'art. 231 del "Testo unico delle leggi sull'ordinamento degli Enti Locali" e dal vigente Regolamento di Contabilità, la Giunta Comunale predispone e presenta all'esame ed approvazione del Consiglio Comunale il rendiconto della gestione per l'esercizio finanziario 2023, corredato della presente "Relazione al rendiconto della gestione".

La finalità principale del Rendiconto della gestione è quella di illustrare l'operato dell'Amministrazione nell'esercizio appena concluso evidenziando i risultati conseguiti in funzione degli indirizzi espressi dal Consiglio con l'approvazione del Bilancio di Previsione.

Il rendiconto della gestione, predisposto sulla base delle disposizioni previste dall'articolo nr. 11 c. 6 del medesimo decreto, è composto da:

1. Conto del Bilancio
2. Quadro generale riassuntivo
3. Verifica degli equilibri
4. Stato Patrimoniale
5. Conto Economico

ed è corredato dai seguenti allegati obbligatori:

- a) il prospetto dimostrativo del risultato di amministrazione;
- b) il prospetto concernente la composizione, per missioni e programmi, del fondo pluriennale vincolato;
- c) il prospetto concernente la composizione del fondo crediti di dubbia esigibilità;
- d) il prospetto degli accertamenti per titoli, tipologie e categorie;
- e) il prospetto degli impegni per missioni, programmi e macroaggregati;
- f) la tabella dimostrativa degli accertamenti assunti nell'esercizio in corso e negli esercizi precedenti imputati agli esercizi successivi;
- g) la tabella dimostrativa degli impegni assunti nell'esercizio in corso e negli esercizi precedenti imputati agli esercizi successivi;
- h) il prospetto rappresentativo dei costi sostenuti per missione;
- j) il prospetto delle spese sostenute per l'utilizzo di contributi e trasferimenti da parte di organismi comunitari e internazionali;
- k) il prospetto delle spese sostenute per lo svolgimento delle funzioni delegate dalle regioni;
- l) il prospetto dei dati SIOPE;
- m) l'elenco dei residui attivi e passivi provenienti dagli esercizi anteriori a quello di competenza, distintamente per esercizio di provenienza e per capitolo;
- n) l'elenco dei crediti inesigibili, stralciati dal conto del bilancio, sino al compimento dei termini di prescrizione;
- o) la presente relazione sulla gestione dell'organo esecutivo;
- p) la relazione del collegio dei revisori dei conti.

La relazione al Rendiconto della gestione esprime le valutazioni di efficacia dell'azione condotta sulla base dei risultati conseguiti, evidenzia i criteri di valutazione e le principali voci del conto di bilancio e del conto economico-patrimoniale. In altre parole si può considerare il momento conclusivo del processo di programmazione e controllo e ne esplicita in termini descrittivi, dettagliati e prospettici l'andamento.

In una sezione apposita viene data evidenza dello stato di attuazione dei progetti legati al **PNRR**, ovvero il piano nazionale di ripresa e resilienza che rappresenta il programma con cui il governo intende gestire i fondi del **Next generation Eu**, lo strumento di ripresa e rilancio economico introdotto dall'Unione europea per risanare le perdite causate dalla pandemia.

Si dà infine atto che:

- il tesoriere, l'economo, gli agenti contabili e i consegnatari di beni hanno regolarmente depositato i propri rendiconti ai sensi degli art. 226 e 233 del "Testo unico delle leggi sull'ordinamento degli Enti Locali";
- si rileva che i prospetti delle Entrate e delle Spese dei dati SIOPE del mese di dicembre , allegati al Rendiconto e contenuti i valori cumulati dell'esercizio in corso e il prospetto relativo alle disponibilità liquide, coincidono con i dati contabili e le rilevazioni del Tesoriere.
- dalle attestazioni rese dai Dirigenti di Dipartimento e agli atti dell'ufficio Ragioneria non si rilevano debiti fuori bilancio relativi all'esercizio in corso.
- l'Ente si avvale del sistema informativo integrato Sipal per la gestione della Contabilità Finanziaria, Economica e Patrimoniale. Le procedure per la registrazione delle Entrate e delle Spese rilevano contestualmente ed in modo automatico tutti gli aspetti contabili interessati e sono conformi alle disposizioni e ai modelli previsti dalla vigente normativa.

CONTABILITÀ FINANZIARIA: il ruolo fondamentale della Contabilità Finanziaria è quello dell'autorizzazione della gestione; essa è uno strumento di rilevazione indispensabile per soddisfare le esigenze di controllo e legittimità dell'azione amministrativa delle Pubbliche Amministrazioni. Il risultato della gestione finanziaria determina l'avanzo o il disavanzo di amministrazione.

CONTABILITÀ ECONOMICA: è invece il sistema contabile tipico in Italia delle aziende private che prescinde dall'autorizzazione, ma rileva in modo più ampio i fatti della gestione nel momento della loro effettiva realizzazione potendo in tal modo stimolare l'adozione di logiche manageriali nella gestione degli Enti.

CONTABILITÀ PATRIMONIALE: riassume la consistenza del Patrimonio al termine dell'esercizio evidenziando le variazioni intervenute nel corso dello stesso rispetto ai valori del precedente Rendiconto.

SOMMARIO

INTRODUZIONE.....	2
CONTO DEL BILANCIO.....	7
1 - ANALISI DEI RISULTATI DELLA GESTIONE.....	8
1.1 RISULTATO DI AMMINISTRAZIONE.....	8
ELENCO ANALITICO DELLE RISORSE ACCANTONATE.....	11
ELENCO ANALITICO DELLE RISORSE VINCOLATE.....	13
ELENCO ANALITICO DELLE RISORSE DESTINATE AGLI INVESTIMENTI.....	42
DIMOSTRAZIONE DEL RISULTATO DI AMMINISTRAZIONE.....	47
PROSPETTO ANALITICO DEL RISULTATO DI AMMINISTRAZIONE.....	48
PROSPETTO PLURIENNALE DEL RISULTATO DI AMMINISTRAZIONE.....	50
1.2 FONDO PLURIENNALE VINCOLATO.....	51
FONDO PLURIENNALE VINCOLATO DA ESERCIZI PRECEDENTI.....	52
FONDO PLURIENNALE VINCOLATO DI NUOVA ISTITUZIONE.....	53
1.3 FONDO CREDITI DI DUBBIA ESIGIBILITÀ.....	54
ANDAMENTO PLURIENNALE DEL FONDO CREDITI DI DUBBIA ESIGIBILITÀ.....	54
OPZIONE COVID-19 ART. 107-BIS L. 18/2020.....	56
ACCANTONAMENTI VOLONTARI AL FONDO CREDITI DI DUBBIA ESIGIBILITÀ.....	56
1.4 EQUILIBRIO DI BILANCIO.....	57
ANDAMENTO PLURIENNALE DELL'EQUILIBRIO.....	57
1.5 INDICATORI FINANZIARI ED ECONOMICI.....	61
GRADO DI AUTONOMIA FINANZIARIA.....	61
PRESSIONE FISCALE LOCALE E RESTITUZIONE ERARIALE PRO-CAPITE.....	62
GRADO DI RIGIDITÀ DEL BILANCIO.....	62
GRADO DI RIGIDITÀ PRO-CAPITE.....	63
COSTO DEL PERSONALE.....	64
PARAMETRI DI DEFICIT STRUTTURALE.....	64
1.6 TEMPESTIVITÀ DI PAGAMENTO.....	66
PROSPETTO DELL'INDICE TRIMESTRALE E ANNUALE DI TEMPESTIVITÀ DEI PAGAMENTI.....	67
PROSPETTO PLURIENNALE DELL'INDICE ANNUALE DI TEMPESTIVITÀ DEI PAGAMENTI.....	76
2 - ANALISI DEGLI STANZIAMENTI.....	77
2.1 PREVISIONI APPROVATE.....	77
2.2 VARIAZIONI DI BILANCIO.....	78
VARIAZIONI DI BILANCIO.....	78
VARIAZIONI DI BILANCIO CHE COINVOLGONO L'AVANZO DI AMMINISTRAZIONE.....	83
VARIAZIONI DI BILANCIO CHE COINVOLGONO IL FONDO DI RISERVA.....	83
VARIAZIONI DI BILANCIO CHE COINVOLGONO L'ANTICIPAZIONE DI CASSA.....	84
2.3 ASSESTAMENTO DI BILANCIO.....	85
ASSESTATO DI COMPETENZA.....	85
ASSESTATO DI RESIDUO.....	87
ASSESTATO DI CASSA.....	89
ANDAMENTO DELL'ASSESTATO PLURIENNALE DELLE ENTRATE DI COMPETENZA.....	91
ANDAMENTO DELL'ASSESTATO PLURIENNALE DELLE SPESE DI COMPETENZA.....	92
3 - ANALISI DELLA GESTIONE DELLA COMPETENZA.....	93
3.1 QUADRO GENERALE RIASSUNTIVO DELLA GESTIONE DI COMPETENZA.....	93
3.2 ANALISI DELL'ENTRATA.....	94
PROSPETTO PLURIENNALE DELL'ACCERTATO DI COMPETENZA.....	95
ANALISI DELLE ENTRATE DI COMPETENZA PER TITOLO.....	96
TITOLO 1 - ENTRATE CORRENTI DI NATURA TRIBUTARIA, CONTRIBUTIVA E PEREQUATIVA.....	96
TITOLO 2 - TRASFERIMENTI CORRENTI.....	98
TITOLO 3 - ENTRATE EXTRATRIBUTARIE.....	100
TITOLO 4 - ENTRATE IN CONTO CAPITALE.....	102
TITOLO 5 - ENTRATE DA RIDUZIONE DI ATTIVITÀ FINANZIARIE.....	104

TITOLO 6 - ACCENSIONE DI PRESTITI.....	106
TITOLO 7 - ANTICIPAZIONI DA ISTITUTO TESORIERE/CASSIERE.....	108
TITOLO 9 - ENTRATE PER CONTO DI TERZI E PARTITE DI GIRO.....	110
3.3 ANALISI DELLA SPESA.....	112
PROSPETTO PLURIENNALE DELL'IMPEGNATO DI COMPETENZA.....	113
ANALISI DELLE SPESE DI COMPETENZA PER TITOLO.....	114
TITOLO 1 - SPESE CORRENTI.....	114
TITOLO 2 - SPESE IN CONTO CAPITALE.....	117
TITOLO 3 - SPESE PER INCREMENTO DI ATTIVITÀ FINANZIARIE.....	119
TITOLO 4 - RIMBORSO DI PRESTITI.....	121
TITOLO 5 - CHIUSURA ANTICIPAZIONI DA ISTITUTO TESORIERE/CASSIERE.....	123
TITOLO 7 - SPESE PER CONTO TERZI E PARTITE DI GIRO.....	125
4 - ANALISI DELLA GESTIONE DEI RESIDUI.....	127
4.1 ANALISI DELL'ENTRATA.....	129
PROSPETTO PLURIENNALE DEI RESIDUI ATTIVI DA RIPORTARE.....	131
4.2 ANALISI DELLA SPESA.....	132
PROSPETTO PLURIENNALE DEI RESIDUI PASSIVI DA RIPORTARE.....	133
5 - ANALISI DELLA GESTIONE DELLA CASSA.....	134
5.1 QUADRO GENERALE RIASSUNTIVO DELLA GESTIONE DI CASSA.....	134
5.2 ANALISI DELL'ENTRATA.....	135
PROSPETTO PLURIENNALE DELLE RISCOSSIONI.....	136
5.3 ANALISI DELLA SPESA.....	137
PROSPETTO PLURIENNALE DEI PAGAMENTI.....	138
6 - ANALISI DEL BUDGET DI COMPETENZA PER RESPONSABILE.....	139
6.1 ANALISI DELL'ENTRATA.....	139
PROSPETTO PLURIENNALE DELL'ACCERTATO* DI COMPETENZA PER RESPONSABILE.....	145
6.2 ANALISI DELLA SPESA.....	150
PROSPETTO PLURIENNALE DELL'IMPEGNATO DI COMPETENZA PER RESPONSABILE.....	158
7 - APPROFONDIMENTI.....	164
7.1 PROSPETTO COMPARATIVO DELL'ASSESTATO DI COMPETENZA.....	164
7.2 PIANO NAZIONALE DI RIPRESA E RESILIENZA (PNRR).....	166
7.3 OPERE PUBBLICHE.....	170
SI VEDANO PROSPETTI EXCEL ALLEGATI ALLA FINE DELLA PRESENTE RELAZIONE.....	170
INVESTIMENTI IN CORSO DI REALIZZAZIONE*.....	171
7.4 RICORSO, SOSTENIBILITÀ E ANDAMENTO DELL'INDEBITAMENTO.....	198
NUOVI MUTUI APERTI DURANTE L'ESERCIZIO.....	198
ANDAMENTO PLURIENNALE DELL'INDEBITAMENTO.....	199
SOSTENIBILITÀ INDEBITAMENTO A MEDIO/LUNGO TERMINE.....	199
INDEBITAMENTO A BREVE TERMINE.....	200
INDEBITAMENTO DA STRUMENTI DERIVATI.....	200
7.5 TRIBUTI E TARIFFE.....	201
IMPOSTA MUNICIPALE PROPRIA (IMU).....	201
TRIBUTO PER I SERVIZI INDIVISIBILI (TASI).....	201
TASSA SUI RIFIUTI (TARI).....	202
ADDIZIONALE COMUNALE IRPEF.....	204
IMPOSTA DI SOGGIORNO.....	205
POLITICA TARIFFARIA DEI SERVIZI.....	205
CANONE UNICO PATRIMONIALE.....	205
7.6 ANALISI DELLE ENTRATE DA TRASFERIMENTI CORRENTI.....	207
7.7 REPERIMENTO E IMPIEGO DI RISORSE STRAORDINARIE.....	210
ENTRATE STRAORDINARIE.....	210
SPESE STRAORDINARIE.....	212
7.8 DIRITTI REALI DI GODIMENTO.....	215
ACQUISIZIONE.....	215

PROSPETTO PLURIENNALE DELL'IMPEGNATO PER L'ACQUISIZIONE DI DIRITTI REALI DI GODIMENTO.....	215
ALIENAZIONE.....	216
PROSPETTO PLURIENNALE DELL'ACCERTATO PER L'ALIENAZIONE DI DIRITTI REALI DI GODIMENTO.....	216
7.9 PERMESSI DI COSTRUIRE.....	217
7.10 RISORSE UMANE.....	218
7.11 ANDAMENTO PLURIENNALE DELLA SPESA DI PERSONALE.....	221
7.12 ANALISI DELLA SPESA PER L'ACQUISTO DI BENI E SERVIZI.....	222
7.13 GRADO DI COPERTURA DEI SERVIZI.....	224
CONTO ECONOMICO PATRIMONIALE.....	225
1 - CONTO ECONOMICO PLURIENNALE.....	228
2 - STATO PATRIMONIALE ATTIVO PLURIENNALE.....	231
3 - STATO PATRIMONIALE PASSIVO PLURIENNALE.....	234
4 – APPROFONDIMENTI.....	236
4.1 QUADRATURA SINTETICA FINALE DEI CREDITI CON I RESIDUI ATTIVI.....	236
4.2 QUADRATURA SINTETICA FINALE DEI DEBITI CON I RESIDUI PASSIVI.....	237
4.3 ELENCO DEGLI ORGANISMI, ENTI STRUMENTALI E SOCIETÀ CONTROLLATE E PARTECIPATE....	238
4.4 VARIAZIONI ANNUALI AL PATRIMONIO NETTO.....	240
4.5 CREDITI STRALCIATI.....	241
4.6 ANALISI DEL CREDITO E DEBITO IVA ANNUO.....	242
4.7 ANDAMENTO PLURIENNALE DEL CREDITO/DEBITO IVA.....	242
4.8 GARANZIE PRESTATE DALL'ENTE A TERZI.....	243
L'ENTE HA PRESTATO GARANZIA AD ALTRI SOGGETTI PER MUTUI ASSUNTI DA TERZI CON L'ISTITUTO PER IL CREDITO SPORTIVO (GARANZIE FIDEIUSSORIE):.....	243
€ 210.000,00 ASSOCIAZIONE SPORTIVA DILETTANTISTICA CANOTTIERI INTRA – DCC N. 97 DEL 15/10/2009.....	243
€ 450.000,00 ASSOCIAZIONE SPORTIVA DILETTANTISTICA TENNIS VERBANIA – DCC N. 166 DEL 19/12/2012.....	243
4.9 PROVENTI E ONERI STRAORDINARI.....	244
4.10 ANALISI DEL PATRIMONIO IMMOBILIARE.....	245
CONCLUSIONE.....	247

CONTO DEL BILANCIO

1 - ANALISI DEI RISULTATI DELLA GESTIONE

1.1 RISULTATO DI AMMINISTRAZIONE

Il risultato di amministrazione è calcolato secondo i dettami della sezione 9.2 del principio contabile applicato concernente la Contabilità Finanziaria allegato al D.Lgs. 118/11: al Fondo di Cassa (aggiornato al 31 dicembre dall'importo dei Mandati e delle Reversali dell'esercizio) è necessario sommare i residui attivi e sottrarre i residui passivi e il Fondo Pluriennale Vincolato risultanti dal procedimento di ricognizione e riaccertamento.

L'eventuale avanzo o disavanzo che ne risulta è composto da due distinte componenti: il risultato della gestione degli anni precedenti (o dei residui) e il risultato della gestione di competenza; di seguito, a titolo prettamente informativo, è stato implementato il prospetto ufficiale D.Lgs. 118/11 in modo da evidenziarne la ripartizione.

Si precisa che un eventuale disavanzo della gestione di competenza, lungi dall'evidenziare criticità relativamente alla sana gestione finanziaria, rappresenta la differenza tra gli accertamenti - con l'esclusione quindi dell'avanzo di amministrazione applicato - e gli impegni e il Fondo Pluriennale Vincolato, comprensivi di quelli finanziati con il predetto avanzo.

		<i>Gestione</i>		
		<i>Residui</i>	<i>Competenza</i>	<i>Totale</i>
Fondo di cassa al 1 Gennaio 2023				17.093.170,20
Riscossioni	+	9.717.013,27	49.780.958,24	59.497.971,51
Pagamenti	-	11.371.146,20	56.826.421,39	68.197.567,59
Saldo di cassa al 31 Dicembre 2023	=			8.393.574,12
Pagamenti per azioni esecutive non regolarizzate al 31 dicembre 2023	-			0,00
Fondo di cassa al 31 Dicembre 2023	=			8.393.574,12
Residui Attivi	+	32.213.677,29	22.060.229,76	54.273.907,05
<i>di cui residui attivi incassati alla data del 31/12 in conti postali e bancari in attesa del riversamento nel conto di tesoreria principale</i>				0,00
<i>di cui derivanti da accertamenti di tributi effettuati sulla base della stima del dipartimento delle finanze</i>				0,00
Residui Passivi	-	2.525.195,61	15.305.485,44	17.830.681,05
Fondo Pluriennale Vincolato per Spese Correnti	-			380.321,06
Fondo Pluriennale Vincolato per Spese in Conto Capitale	-			30.391.968,51
Risultato di Amministrazione al 31 Dicembre 2023	=			14.064.510,55

Il vigente D.Lgs. 118/11 richiede una ripartizione del risultato di amministrazione in fondi accantonati, vincolati, destinati e liberi, a loro volta suddivise in base alla derivazione o alla destinazione.

Questo dettaglio, molto più puntuale rispetto al passato, ci permette di evidenziare le voci più rilevanti e dettagliarne la funzione :

- 1) Fondo crediti di dubbia esigibilità : calcolato facendo riferimento all'importo complessivo dei residui attivi e secondo i criteri indicati nel principio applicato n. 3.3 e nell'esempio n. 5 in appendice del suddetto principio contabile applicato, è il risultato dell'omonimo prospetto allegato al Rendiconto. Ai sensi di quanto previsto dal TUEL, in caso di incapienza del risultato di amministrazione la quota del Fondo Crediti di Dubbia Esigibilità non compresa nel risultato di amministrazione è iscritta come posta a se stante della Spesa nel Bilancio di Previsione.
Per maggiori informazioni relative al fondo, si rimanda alla rispettiva sessione.
- 2) Fondo rischi spese legali : l'Ente è tenuto ad accantonare le risorse previste per il pagamento degli oneri da sentenze di contenzioso (necessarie alla copertura degli eventuali impegni derivanti dalla sentenza definitiva) stanziando nell'esercizio le relative spese che, a Rendiconto, incrementeranno il risultato di amministrazione accantonato costituendo un apposito fondo rischi.
In questi casi infatti si è in presenza di una obbligazione passiva condizionata al verificarsi di un evento (l'esito del giudizio o del ricorso), con riferimento al quale non è possibile impegnare alcuna spesa fino al verificarsi di esso.
- 3) Fondo indennità di fine mandato : la liquidazione al Sindaco è una spesa potenziale dell'Ente per la quale si ritiene opportuno un apposito accantonamento tra le spese del Bilancio di Previsione; su tale posta non è possibile né impegnare né pagare e, a fine esercizio, la conseguente economia di bilancio confluisce nella quota accantonata del risultato di amministrazione, immediatamente utilizzabile.
- 4) Vincolo derivante dall'imposta di soggiorno : come previsto dall'art. 4 c. 1 del D.Lgs. 23/2011 che istituisce l'imposta di soggiorno "*il relativo gettito è destinato a finanziare interventi in materia di turismo, ivi compresi quelli a sostegno delle strutture ricettive, nonché interventi di manutenzione, fruizione e recupero dei beni culturali ed ambientali locali, nonché dei relativi servizi pubblici locali.*". Risorse derivanti da tale imposta non utilizzate durante l'esercizio confluiscono nella sezione vincolata del risultato di amministrazione.
- 5) Vincoli formalmente istituiti dall'Ente : si tratta di spese specifiche - gran parte delle quali in investimento - individuate dall'Amministrazione facendo ricorso ad entrate straordinarie (non aventi quindi natura ricorrente) già accertate e riscosse.

Composizione del Risultato di Amministrazione al 31 Dicembre 2023	
Fondo Crediti di Dubbia Esigibilità al 31 Dicembre 2023	3.568.597,70
Fondo anticipazioni liquidità	0,00
Fondo perdite società partecipate	215.000,00
Fondo contenzioso	465.000,00
Altri accantonamenti	860.079,38
Totale Parte Accantonata	5.108.677,08
Vincoli derivanti da leggi e dai principi contabili	1.057.024,62
Vincoli derivanti da trasferimenti	1.250.764,80
Vincoli derivanti dalla contrazione di mutui	9.219,17
Vincoli formalmente attribuiti dall'Ente	880.908,94
Altri Vincoli	0,00
Totale Parte Vincolata	3.197.917,53
Parte Destinata agli investimenti	38.690,26
Totale Parte Disponibile	5.719.225,68

ELENCO ANALITICO DELLE RISORSE ACCANTONATE

Capitolo di Spesa	Descrizione	Risorse accantonate al 01/01/2023	Risorse accantonate applicate al bilancio dell'esercizio 2023 (con segno -)	Risorse accantonate stanziare nella spesa del bilancio dell'esercizio 2023	Variazione accantonamenti effettuata in sede di rendiconto (con segno +/-)	Risorse accantonate nel risultato di amministrazione al 31/12/2023
		(a)	(b)	(c)	(d)	(e)=(a)+(b)+(c)+(d)
	Fondo anticipazioni di liquidità:					
	Totale Accantonamento - Fondo anticipazioni di liquidità:	0,00	0,00	0,00	0,00	0,00
	Fondo perdite società partecipate:					
24840/0	FONDO COPERTURA PERDITE SOCIETA' PARTECIPATE	10.000,00	0,00	5.000,00	200.000,00	215.000,00
	Totale Accantonamento - Fondo perdite società partecipate:	10.000,00	0,00	5.000,00	200.000,00	215.000,00
	Fondo contenzioso:					
24820/0	FONDO DI RISERVA ASSICURAZIONI RIMBORSO FRANCHIGIE	50.000,00	0,00	15.000,00	0,00	65.000,00
24830/1	FONDO PASSIVITA' POTENZIALI - AA	400.000,00	0,00	0,00	0,00	400.000,00
	Totale Accantonamento - Fondo contenzioso:	450.000,00	0,00	15.000,00	0,00	465.000,00
	Fondo crediti di dubbia esigibilità:					
24750/0	FONDO CREDITI DUBBIA ESIGIBILITA'	3.435.630,83	0,00	0,00	132.966,87	3.568.597,70
	Totale Accantonamento - Fondo crediti di dubbia esigibilità:	3.435.630,83	0,00	0,00	132.966,87	3.568.597,70
	Fondo di garanzia debiti commerciali:					
	Totale Accantonamento - Fondo di garanzia debiti commerciali:	0,00	0,00	0,00	0,00	0,00
	Altri accantonamenti:					
4010/357	IRAP RINNOVI CONTRATTUALI DIPENDENTI E DIRIGENTI	17.087,75	0,00	2.097,67	0,00	19.185,42
24580/202	RINNOVI CONTRATTUALI DIPENDENTI E DIRIGENTI - AA	65.315,71	0,00	0,00	0,00	65.315,71
24580/300	RINNOVI CONTRATTUALI DIPENDENTI E DIRIGENTI	201.032,35	0,00	24.679,00	55.194,29	280.905,64
24580/301	OO.RR. RINNOVI CONTRATTUALI DIPENDENTI E DIRIGENTI	57.294,21	0,00	5.874,00	0,00	63.168,21

24720/0	FONDO RISCHI	492.588,82	0,00	20.000,00	-100.000,00	412.588,82
24850/0	FONDO TFM SINDACO	9.613,38	0,00	1.673,32	0,00	11.286,70
	FONDO EREDI SPESE PERSONALE E QUOTA OO.RR. COMUNE	8.718,88	-1.090,00	0,00	0,00	7.628,88
	Totale Accantonamento - Altri accantonamenti:	851.651,10	-1.090,00	54.323,99	-44.805,71	860.079,38
	TOTALE:	4.747.281,93	-1.090,00	74.323,99	288.161,16	5.108.677,08

ELENCO ANALITICO DELLE RISORSE VINCOLATE

Capitolo di Entrata	Descrizione	Capitolo di Spesa	Descrizione	Risorse vinc. nel risultato di amministr. al 01/01/2023	Risorse vinc. applicate al bilancio dell'eser. 2023	Entrate vinc. accertate nell'eser. 2023	Impegni eser. 2023 finanziati da entrate vinc. accertate nell'eser. o da quote vinc. del risultato di amministr.	F.P.V al 31/12/2023 finanziato da entrate vinc. accertate nell'eser. o da quote vinc. del risultato di amministr.	Cancellazione di residui attivi vinc. o eliminazione del vinc. su quote del risultato di amministr. (+) e cancellazione di residui passivi finanziati da risorse vinc. (-) (gestione dei residui)	Cancellazione dell'eser. 2023 di impegni finanziati fa F.P.V dopo l'approvazione del rendiconto dell'eser. 2022 non reimpegnati nell'eser. 2023	Risorse vinc. nel bilancio al 31/12/2023	Risorse vinc. al 31/12/2023
				(a)	(b)	(c)	(d)	(e)	(f)	(g)	(h)=(b)+(c)-(d)-(e)+(g)	(i) = (a)+(c)-(d)-(e)-(f)+(g)
			Vincoli derivanti dalla legge:									
1/1	AVANZO VINCOLATO 2022	3400/1	SPESE DEMANIO IDRICO LACUALE - MANUTENZIONI ORDINARIE / AV	98.943,73	98.943,73	0,00	14.865,70	0,00	0,00	0,00	84.078,03	84.078,03
1/1	AVANZO VINCOLATO 2022	25250/234	SPESE PER PROGETTAZIONI E SERVIZI DI SUPPORTO SETTORE LL.PP / AV	21.522,52	21.522,52	0,00	0,00	15.362,44	0,00	0,00	6.160,08	6.160,08
1/1	AVANZO VINCOLATO 2022	25250/277	SPESE PROGETTAZIONI E SERVIZI SUPPORTO UNITA' DI PROGETTO EFFICIENTAMENTO ENERGETICO - OU / AV	22.000,00	22.000,00	0,00	3.143,56	18.856,44	0,00	0,00	0,00	0,00
1/1	AVANZO VINCOLATO 2022	25250/602	INDAGINI AMBIENTALI AREA EX GASOMETRO – OU / AV	27.710,50	27.710,50	0,00	27.612,26	0,00	0,00	0,00	98,24	98,24

1/1	AVANZO VINCOLATO 2022	25550/201	MANUTENZIONI STRAORDINARIE EDIFICI ERP - DS / AV	42.126,62	42.126,62	0,00	0,00	0,00	0,00	0,00	42.126,62	42.126,62
1/1	AVANZO VINCOLATO 2022	26000/283	AMPLIAMENTO PARCHEGGIO VIA CROCETTA OOUU / AV	257.420,62	257.420,62	0,00	0,00	0,00	0,00	0,00	257.420,62	257.420,62
1/1	AVANZO VINCOLATO 2022	26100/57	MANUTENZIONI STRAORDINARIE OPERE LACUALI - CD / AV	56.134,61	56.134,61	0,00	56.134,60	0,00	0,01	0,00	0,01	0,00
1/1	AVANZO VINCOLATO 2022	26300/209	MANUTENZIONE STRAORDINARIA ALLOGGI EMERGENZA POLITICHE SOCIALI - RV / AV	7.470,60	7.470,60	0,00	7.470,60	0,00	0,00	0,00	0,00	0,00
1/1	AVANZO DI AMMINISTRAZIONE VINCOLATO		AVANZO DI AMMINISTRAZIONE VINCOLATO 2022 ANCORA DA APPLICARE PARTE CAPITALE	272.563,28	0,00	0,00	0,00	0,00	0,00	0,00	0,00	272.563,28
1/1	AVANZO DI AMMINISTRAZIONE VINCOLATO		AVANZO DI AMMINISTRAZIONE VINCOLATO 2022 ANCORA DA APPLICARE PARTE CORRENTE	139.510,80	0,00	0,00	0,00	0,00	0,00	0,00	0,00	139.510,80
2200/0	CANONI DEMANIO IDRICO - LL.PP.	3400/0	SPESE DEMANIO IDRICO LACUALE - MANUTENZIONI ORDINARIE	0,00	0,00	60.000,00	59.999,24	0,00	16.009,54	0,00	0,76	16.010,30
2200/100	CANONI DEMANIO IDRICO - PARTE CORRENTE	3310/3	SPESE TECNICHE DEMANIO / PREST.	0,00	0,00	12.604,96	12.604,96	0,00	0,00	0,00	0,00	0,00
2200/100	CANONI DEMANIO IDRICO - PARTE CORRENTE	3390/0	PAGAMENTO CANONI DEMANIO E RIMBORSI	0,00	0,00	1.822,86	1.822,86	0,00	0,00	0,00	0,00	0,00
2200/100	CANONI DEMANIO IDRICO - PARTE CORRENTE	3400/101	SPESE FUNZ. GEST. ASSOC. DEMANIO IDRICO / SERVIZI	0,00	0,00	25.000,00	25.000,00	0,00	0,00	0,00	0,00	0,00

			DIVERSI									
2200/100	CANONI DEMANIO IDRICO - PARTE CORRENTE	24600/1	CANONI DEMANIALI PORTI GEST. ASSOCIATA	0,00	0,00	13.349,78	13.349,78	0,00	0,00	0,00	0,00	0,00
2200/100	CANONI DEMANIO IDRICO - PARTE CORRENTE	24600/2	CANONI DEMANIALI GESTIONE ASSOCIATA	0,00	0,00	880.511,16	880.511,16	0,00	0,00	0,00	0,00	0,00
2200/100	CANONI DEMANIO IDRICO - PARTE CORRENTE	24600/3	CANONI DEMANIO IDRICO PROGETTI COMUNI	0,00	0,00	159.681,07	159.681,07	0,00	31.416,71	0,00	0,00	31.416,71
5250/0	CESSIONE DIRITTI DI SUPERFICIE	25550/263	MANUTENZIONE STRAORDINARIA ERP (ATC) - DS	0,00	0,00	68.163,17	6.670,15	0,00	0,00	0,00	61.493,02	61.493,02
5250/0	CESSIONE DIRITTI DI SUPERFICIE	26300/206	RIQUALIFICAZIONE TETTI SASSONIA / DS	0,00	0,00	50.000,00	0,00	50.000,00	0,00	0,00	0,00	0,00
5530/3	ART BONUS MUSEO DEL PAESAGGIO - PRIVATI / ART BONUS	26300/58	ARTBONUS MUSEO DEL PAESAGGIO - ARTBONUS	0,00	0,00	500,00	0,00	0,00	0,00	0,00	500,00	500,00
5750/600	CANONI DEL DEMANIO IDRICO LACUALE - CD	25250/280	PROGETTAZIONI E SERVIZI DI SUPPORTO EFFICIENTAMENTO ENERGETICO / CD	0,00	0,00	50.000,00	50.000,00	0,00	0,00	0,00	0,00	0,00
5750/600	CANONI DEL DEMANIO IDRICO LACUALE - CD	26100/42	MANUTENZIONE STRAORDINARIA OPERE LACUALI - CD	0,00	0,00	184.400,00	142.567,01	22.571,24	0,00	0,00	19.261,75	19.261,75
5750/600	CANONI DEL DEMANIO IDRICO LACUALE - CD	26100/107	CONTRIBUTO VCO TRASPORTI MOBILITA LACUALE NON DI LINEA / CD	0,00	0,00	140.000,00	140.000,00	0,00	0,00	0,00	0,00	0,00
5750/600	CANONI DEL DEMANIO IDRICO LACUALE - CD	27000/68	INTERVENTI SPIAGGE - CD	0,00	0,00	50.000,00	50.000,00	0,00	0,00	0,00	0,00	0,00
5750/600	CANONI DEL DEMANIO IDRICO LACUALE - CD	27000/73	ESTENSIONE E COLLEGAMENTI RETE FIBRA OTTICA - CD	0,00	0,00	5.600,00	0,00	5.600,00	0,00	0,00	0,00	0,00
5750/600	CANONI DEL DEMANIO IDRICO LACUALE - CD	28930/133	ACQUISTO ATTREZZATURE DECORO URBANO /	0,00	0,00	20.000,00	19.999,22	0,00	0,78	0,00	0,78	0,00

			CD									
5750/600	CANONI DEL DEMANIO IDRICO LACUALE - CD	28932/321	ATTREZZATURE E IMPIANTI DI VIDEOSORVEGLIANZA P.M. / CD	0,00	0,00	30.000,00	4.880,00	22.155,20	0,00	0,00	2.964,80	2.964,80
5860/0	RIMOZIONE VINCOLI	25550/257	MANUTENZIONE STRAORDINARIA PATRIMONIO ERP - RV	0,00	0,00	60.397,88	6.743,46	53.654,42	0,00	0,00	0,00	0,00
6000/100	ONERI URBANIZZAZIONE	25250/100	SPESE PER PROGETTAZIONI E SERVIZI DI SUPPORTO URBANISTICA- OOUU	0,00	0,00	15.547,75	15.547,75	0,00	0,00	0,00	0,00	0,00
6000/100	ONERI URBANIZZAZIONE	25250/200	SPESE PER PROGETTAZIONI E SERVIZI DI SUPPORTO SETTORE LL.PP - OOUU	0,00	0,00	50.423,13	14.261,30	36.161,83	0,00	0,00	0,00	0,00
6000/100	ONERI URBANIZZAZIONE	25250/250	PROGETTAZIONI E SERVIZI DI SUPPORTO SETTORE EFFICIENTAMENTO ENERGETICO / OOUU	0,00	0,00	25.000,00	19.283,32	5.716,68	6.634,09	0,00	0,00	6.634,09
6000/100	ONERI URBANIZZAZIONE	26000/104	INTERVENTI MESSA IN SICUREZZA STRADE - OOUU	0,00	0,00	50.000,00	50.000,00	0,00	0,00	0,00	0,00	0,00
6000/100	ONERI URBANIZZAZIONE	26000/255	ADEGUAMENTO VIA PER SANTINO - IMPIANTO DI RACCOLTA ACQUE STRADALI E MARCIAPIEDI / OOUU	0,00	0,00	387.500,00	387.500,00	0,00	0,00	0,00	0,00	0,00
6000/100	ONERI URBANIZZAZIONE	26000/290	3^ LOTTO FIUME SAN GIOVANNI / OOUU	0,00	0,00	90.000,00	8.881,60	81.118,40	0,00	0,00	0,00	0,00
6000/100	ONERI URBANIZZAZIONE	26000/293	RIQUALIFICAZIONE PIAZZA F.LLI BANDIERA / OOUU	0,00	0,00	413.351,02	114.298,52	299.052,50	0,00	0,00	0,00	0,00
6000/100	ONERI URBANIZZAZIONE	26000/294	MESSA IN SICUREZZA MANUFATTI STRADALI	0,00	0,00	14.426,17	14.426,17	0,00	0,00	0,00	0,00	0,00

			/ OOUU									
6000/100	ONERI URBANIZZAZIONE	26000/295	REALIZZAZIONE PERCORSO ATTREZZATO SENTIERI / OOUU	0,00	0,00	7.686,00	7.686,00	0,00	0,00	0,00	0,00	0,00
6000/100	ONERI URBANIZZAZIONE	26000/296	MESSA IN SICUREZZA PARCHEGGIO VIA RAFFAELLO SANZIO / OOUU	0,00	0,00	61.568,64	0,00	61.568,64	0,00	0,00	0,00	0,00
6000/100	ONERI URBANIZZAZIONE	26000/298	ASFALTATURE STRADE CITTADINE - OOUU	0,00	0,00	27.513,84	27.513,84	0,00	0,00	0,00	0,00	0,00
6000/100	ONERI URBANIZZAZIONE	26300/164	MANUTENZIONI STR. PATRIMONIO COMUNALE - OOUU	0,00	0,00	70.704,96	70.704,96	0,00	1.586,00	0,00	0,00	1.586,00
6000/100	ONERI URBANIZZAZIONE	26300/219	RISTRUTTURAZIONE 2 PIANO EX CAROLINA ALVAZZI - AMBULATORIO SOCIALE / OOUU	0,00	0,00	15.000,00	0,00	15.000,00	0,00	0,00	0,00	0,00
6000/100	ONERI URBANIZZAZIONE	26300/221	CANILE SANITARIO EFFICIENTAMENTO ENERGETICO – OOUU	0,00	0,00	6.260,36	0,00	6.260,36	0,00	0,00	0,00	0,00
6000/100	ONERI URBANIZZAZIONE	26300/224	MANUTENZIONE STRAORDINARIA - OOUU	0,00	0,00	13.420,00	13.420,00	0,00	0,00	0,00	0,00	0,00
6000/100	ONERI URBANIZZAZIONE	26500/46	SISTEMAZIONE CAMPO CALCIO VIA CROCCETTA / OOUU	0,00	0,00	62.500,00	62.500,00	0,00	0,00	0,00	0,00	0,00
6000/100	ONERI URBANIZZAZIONE	26500/52	MANUTENZIONE STRAORDINARIA IMPIANTI SPORTIVI / OOUU	0,00	0,00	5.099,60	5.099,60	0,00	0,00	0,00	0,00	0,00
6000/100	ONERI URBANIZZAZIONE	27000/42	ESTENSIONE E COLLEGAMENTI FIBRA OTTICA - OOUU	0,00	0,00	6.000,00	0,00	6.000,00	87,11	0,00	0,00	87,11
6000/100	ONERI URBANIZZAZIONE	27300/28	CONTRIBUTO STRAORDINARIO INVESTIMENTI PARROCCHIA RENCO	0,00	0,00	50.000,00	40.000,00	10.000,00	0,00	0,00	0,00	0,00

			B.M.V. ADDOLORATA / OOUU									
6000/10 0	ONERI URBANIZZAZIONE	28930/1 37	ACQUISTO ATTREZZATURE ASILI NIDO (SERVIZIO RILEVANTE I.V.A.) - OOUU	0,00	0,00	5.587,60	5.587,60	0,00	0,00	0,00	0,00	0,00
6000/10 0	ONERI URBANIZZAZIONE	28932/3 00	ATTREZZATURE E IMPIANTI DI VIDEOSORVEGLIANZA PM - OOUU	0,00	0,00	23.416,00	23.416,00	0,00	0,00	0,00	0,00	0,00
6000/10 0	ONERI URBANIZZAZIONE	29000/1 00	INTERVENTI PER LUOGHI SACRI - OOUU	0,00	0,00	40.000,00	40.000,00	0,00	0,00	0,00	0,00	0,00
6000/10 0	AVANZO OOUU DA VINCOLARE		OO.UU. DA DESTINARE	0,00	0,00	42.292,01	0,00	0,00	0,00	0,00	42.292,01	42.292,01
6000/50 0	MONETIZZAZIONE AREE STANDARD	26000/2 93	RIQUALIFICAZIONE PIAZZA F.LLI BANDIERA / OOUU	0,00	0,00	33.000,00	33.000,00	0,00	0,00	0,00	0,00	0,00
6000/50 0	MONETIZZAZIONE AREE STANDARD	26000/2 96	MESSA IN SICUREZZA PARCHEGGIO VIA RAFFAELLO SANZIO / OOUU	0,00	0,00	6.439,71	0,00	6.439,71	0,00	0,00	0,00	0,00
6000/50 0	MONETIZZAZIONE AREE STANDARD	26200/1 0	MANUT. STRAORD. SCUOLE CITTADINE - OOUU	0,00	0,00	117.709,95	50.000,00	0,00	0,00	379,55	68.089,50	68.089,50
6000/50 0	MONETIZZAZIONE AREE STANDARD	26300/1 64	MANUTENZIONI STR. PATRIMONIO COMUNALE - OOUU	0,00	0,00	0,00	0,00	0,00	0,00	0,00	0,00	0,00
6000/70 0	FONDO MONETIZZAZIONI PARCHEGGI ATTIVITA' PUBBLICI ESERCIZI	26000/5	MANUTENZIONE STRAORDINARIA STRADE CITTADINE - OO.UU	0,00	0,00	15.000,00	0,00	15.000,00	0,00	0,00	0,00	0,00
6000/70 0	FONDO MONETIZZAZIONI PARCHEGGI ATTIVITA' PUBBLICI ESERCIZI	26000/2 89	PAVIMENTAZIONI LAPIDEE / OOUU	0,00	0,00	8.115,12	0,00	8.115,12	0,00	0,00	0,00	0,00

6000/700	FONDO MONETIZZAZIONI PARCHEGGI ATTIVITA' PUBBLICI ESERCIZI	26000/296	MESSA IN SICUREZZA PARCHEGGIO VIA RAFFAELLO SANZIO / OOUU	0,00	0,00	1.991,65	0,00	1.991,65	0,00	0,00	0,00	0,00
6000/700	FONDO MONETIZZAZIONI PARCHEGGI ATTIVITA' PUBBLICI ESERCIZI	26300/221	CANILE SANITARIO EFFICIENTAMENTO ENERGETICO – OOUU	0,00	0,00	4.731,66	0,00	0,00	0,00	0,00	4.731,66	4.731,66
			Totale vincoli derivanti dalla legge:	945.403,28	533.329,20	3.482.316,05	2.686.182,29	740.624,63	55.734,24	379,55	589.217,88	1.057.024,62
			Vincoli derivanti da trasferimenti:									
1/1	AVANZO VINCOLATO 2022	8100/127	PROGETTI CONTRASTO DISOCCUPAZIONE / PREST. / AV	15.384,62	15.384,62	0,00	15.000,00	0,00	0,00	0,00	384,62	384,62
1/1	AVANZO VINCOLATO 2022	10900/301	C.R. AGENZIA SOCIALE PER LA LOCAZIONE (1900/100) - AV	43.544,50	43.544,50	0,00	0,00	0,00	23.169,35	0,00	43.544,50	66.713,85
1/1	AVANZO VINCOLATO 2022	19560/803	5 X MILLE - ASSISTENZA NUCLEI DISAGIATI / PRESTAZIONI / AV	5.031,62	5.031,62	0,00	5.031,62	0,00	0,00	0,00	0,00	0,00
1/1	AVANZO VINCOLATO 2022	20910/11	MOBILITA' SOSTENIBILE - ANCI PIEMONTE / BENI / AV	522,56	522,56	0,00	347,70	0,00	0,00	0,00	174,86	174,86
1/1	AVANZO VINCOLATO 2022	25250/279	SPESE PROGETTAZIONE COMUNITA ENERGETICHE / C. PRIV / AV	9.398,40	9.398,40	0,00	0,00	0,00	0,00	0,00	9.398,40	9.398,40
1/1	AVANZO VINCOLATO 2022	26200/124	EX CONTRIBUTO MISE EFFICIENTAMENTO ENERGETICO SCUOLE PNRR M2.C4.I2.2 / NGEU / AV	4.000,00	4.000,00	0,00	0,00	0,00	0,00	0,00	4.000,00	4.000,00

1/1	AVANZO VINCOLATO 2022	26300/174	MANUTENZIONE STRAORDINARIA ASILINIDO / CR (SERVIZIO RILEVANTE I.V.A.) - AV	11.028,63	11.028,63	0,00	0,00	10.891,00	0,00	0,00	137,63	137,63
1/1	AVANZO VINCOLATO 2022	26300/188	MANUTENZIONE STRAORDINARIA ASILINIDO (SERVIZIO RILEVANTE I.V.A.) - CS / AV	4.652,15	4.652,15	0,00	0,00	4.651,80	0,35	0,00	0,35	0,00
1/1	AVANZO VINCOLATO 2022	26300/210	CUP F55B22000040006 REALIZZAZIONE NUOVI IMPIANTI E RIGENERAZIONE CANOTTIERI INTRA CLUSTER 1 PNRR M5.	14.227,32	14.227,32	0,00	0,00	14.227,32	0,00	0,00	0,00	0,00
1/1	AVANZO VINCOLATO 2022	26300/211	CUP F52H22000130006 REALIZZAZIONE NUOVI IMPIANTI E RIGENERAZIONE CANOTTIERI INTRA CLUSTER 2 PNRR M5.	3.694,37	3.694,37	0,00	0,00	3.694,37	0,00	0,00	0,00	0,00
1/1	AVANZO VINCOLATO 2022	26300/212	SISTEMAZIONE CANILE COMUNALE - C.PRIV. / AV	2.520,00	2.520,00	0,00	0,00	2.520,00	0,00	0,00	0,00	0,00
1/1	AVANZO VINCOLATO 2022	26300/213	PROGETTO ARTE PUBBLICA / FONDAZIONE CARIPLO / AV	1.440,00	1.440,00	0,00	0,00	0,00	0,00	0,00	1.440,00	1.440,00
1/1	AVANZO VINCOLATO 2022	28930/130	CUP F51E22000120001 ECO-COMPATTATORE PROGETTO SPERIMENTALE MANGIAPLASTICA MITE / CS / AV	8.985,00	8.985,00	0,00	8.985,00	0,00	0,00	0,00	0,00	0,00

1/1	AVANZO VINCOLATO 2022	28930/131	ATTREZZATURE AMBULATORIO SOCIALE / C.PRIV / AV	5.412,50	5.412,50	0,00	0,00	0,00	0,00	0,00	5.412,50	5.412,50
1/1	AVANZO VINCOLATO 2022	28932/316	ACQUISTO MEZZI MOBILITA SOSTENIBILE / ANCI CS / AV	5.000,00	5.000,00	0,00	0,00	0,00	0,00	0,00	5.000,00	5.000,00
1/1	AVANZO DI AMMINISTRAZIONE VINCOLATO		AVANZO DI AMMINISTRAZIONE VINCOLATO 2022 ANCORA DA APPLICARE PARTE CORRENTE	144.687,42	0,00	0,00	0,00	0,00	0,00	0,00	0,00	144.687,42
1/1	AVANZO DI AMMINISTRAZIONE VINCOLATO		CERTIFICAZIONE FONDI COVID SURPLUS FINALE	0,00	0,00	288.328,00	0,00	0,00	0,00	0,00	288.328,00	288.328,00
1/1	AVANZO DI AMMINISTRAZIONE VINCOLATO		AVANZO DI AMMINISTRAZIONE VINCOLATO 2022 ANCORA DA APPLICARE PARTE CAPITALE	38.955,40	0,00	0,00	0,00	0,00	0,00	0,00	0,00	38.955,40
760/100	TRASFERIMENTI DA MINISTERI		DIRETTORE SCUOLA FORMAZIONE POLIZIA MUNICIPALE	0,00	0,00	17.922,00	0,00	0,00	0,00	0,00	17.922,00	17.922,00
850/200	CONTRIBUTO ERARIALE PER FATTISPECIE SPECIFICHE		CONTRIBUTO STATALE PROFUGHI UCRAINA	0,00	0,00	131.120,35	0,00	0,00	0,00	0,00	131.120,35	131.120,35
850/303	PROGETTO CONTRASTO TRUFFE AGLI ANZIANI / CS	8100/124	PROGETTO CONTRASTO TRUFFE AGLI ANZIANI / PREST. / CS	0,00	0,00	1.120,00	1.120,00	0,00	0,00	0,00	0,00	0,00
850/303	PROGETTO CONTRASTO TRUFFE AGLI ANZIANI / CS	8100/125	PROGETTO CONTRASTO TRUFFE AGLI ANZIANI / TRASF. / CS	0,00	0,00	14.615,35	14.418,66	0,00	0,00	0,00	196,69	196,69
850/701	CONTRIBUTO CONTINUITA SERVIZI ART. 27 DL 17/2022 -	1000/10	SPESE PER ILLUMINAZIONE PUBBLICA	0,00	0,00	100.000,00	100.000,00	0,00	0,00	0,00	0,00	0,00

	CS											
850/701	CONTRIBUTO CONTINUITA' SERVIZI ART. 27 DL 17/2022 - CS	1020/0	MANUTENZIONE ORDINARIA ILLUMINAZIONE PUBBLICA - CONSIP	0,00	0,00	411.564,44	411.564,44	0,00	0,00	0,00	0,00	0,00
860/3	FONDO ASSISTENZA AUTONOMIA E COMUNICAZIONE ALUNNI DISABILI / CS	18760/1	PROGETTI A SOSTEGNO AUTONOMIA E COMUNICAZIONE ALUNNI DISABILI - TRASF. / CS	0,00	0,00	56.538,75	56.538,75	0,00	0,00	0,00	0,00	0,00
860/50	CONTRIB.STATALE L. 107/2015 "FONDO SIST.INTEGRATO DI EDUCAZIONE E ISTRUZIONE"	700/300	FORMAZIONE PERSONALE COORDINAMENTO PEDAGOGICO TERRITORIALE / CS	0,00	0,00	21.317,02	0,00	0,00	0,00	0,00	21.317,02	21.317,02
860/50	CONTRIB.STATALE L. 107/2015 "FONDO SIST.INTEGRATO DI EDUCAZIONE E ISTRUZIONE"	16660/1 03	SERVIZI EDUCATIVI 0- 6 / TRASFERIMENTI - CR	0,00	0,00	9.560,74	9.560,74	0,00	0,00	0,00	0,00	0,00
860/50	CONTRIB.STATALE L. 107/2015 "FONDO SIST.INTEGRATO DI EDUCAZIONE E ISTRUZIONE"	16690/0	APPALTO DI SERVIZI PER ASILO NIDO (SERVIZIO RILEVANTE I.V.A.)	0,00	0,00	126.416,29	126.416,29	0,00	0,00	0,00	0,00	0,00
860/60	CONTRIBUTO STATALE CENTRI ESTIVI	8060/10 3	SPESE PER CENTRI EDUCATIVI ESTIVI / TRASFERIMENTI / CS	0,00	0,00	25.584,00	25.584,00	0,00	0,00	0,00	0,00	0,00
910/0	FONDO DI SOLIDARIETA'	4010/61	SVILUPPO SERVIZI SOCIALI - IRAP / CS	0,00	0,00	42.067,27	1.244,55	0,00	40.822,72	0,00	40.822,72	0,00
910/0	FONDO DI SOLIDARIETA'	8100/11 5	SVILUPPO SERVIZI SOCIALI - TRASFERIMENTI / CS	0,00	0,00	168.345,98	168.345,98	0,00	0,00	0,00	0,00	0,00
910/0	FONDO DI SOLIDARIETA'	8100/13 0	SVILUPPO SERVIZI SOCIALI - COMPETENZE / CS	0,00	0,00	14.600,00	14.600,00	0,00	0,00	0,00	0,00	0,00
910/0	FONDO DI	8100/13	SVILUPPO SERVIZI	0,00	0,00	3.950,00	3.950,00	0,00	0,00	0,00	0,00	0,00

	SOLIDARIETA'	1	SOCIALI - OO.RR. / CS									
910/0	FONDO DI SOLIDARIETA'	8100/132	SVILUPPO SERVIZI SOCIALI - PRESTAZIONI / CS	0,00	0,00	9.895,00	9.895,00	0,00	0,00	0,00	0,00	0,00
910/0	FONDO DI SOLIDARIETA'	8120/6	SVILUPPO OBIETTIVI DI SERVIZIO TRASPORTO STUDENTI DISABILI / CS	0,00	0,00	34.787,45	34.787,45	0,00	0,00	0,00	0,00	0,00
922/1	ART BONUS - PROGETTI BIBLIOTECA (10510/7)	10510/7	INIZIATIVA "CULTURA PER CRESCERE" / PREST. / FONDAZIONI BANCARIE (E 922/1)	0,00	0,00	55.000,00	49.978,94	0,00	0,00	0,00	5.021,06	5.021,06
922/2	CONTRIBUTO MIBACT FONDO EMERGENZE ISTITUTI CULTURALI / CS (S 9270/200)	9270/200	PROGETTI MIBACT SISTEMA BIBLIOTECARIO / CS	0,00	0,00	8.464,15	8.464,15	0,00	0,00	0,00	0,00	0,00
1140/0	C.R. AGGIORNAMENTO AGENTI/UFFICIALI P.M.	4020/3	VERSAMENTO IRAP CORSI AGGIORNAMENTO P.M. / CR	0,00	0,00	778,60	778,60	0,00	0,00	0,00	0,00	0,00
1140/0	C.R. AGGIORNAMENTO AGENTI/UFFICIALI P.M.	5240/300	SPESE CORSI AGGIORNAMENTO AGENTI E ISPETTORI P.M. / PREST. / CR	0,00	0,00	30.876,00	30.416,00	0,00	0,00	0,00	460,00	460,00
1140/0	C.R. AGGIORNAMENTO AGENTI/UFFICIALI P.M.	5240/302	SPESE CORSI AGGIORNAMENTO AGENTI E ISPETTORI P.M. / BENI CONSUMO / CR	0,00	0,00	6.545,40	5.878,29	0,00	0,00	0,00	667,11	667,11
1160/100	CONTRIBUTI AI PRIVATI EVENTI METEOREOLOGICI / CR	3800/2	CONTRIBUTI RISTORO DANNI AI PRIVATI EVENTI METEOREOLOGICI / CR	0,00	0,00	100.000,00	65.494,05	0,00	0,00	0,00	34.505,95	34.505,95
1200/200	FONDI REGIONALI ASSISTENZA SCOLASTICA		MANUTENZIONE E SPESE SERVIZI EDUCATIVI	0,00	0,00	46.996,32	0,00	0,00	0,00	0,00	46.996,32	46.996,32
1200/50	CONTRIBUTO	6540/20	SCUOLE INFANZIA	0,00	0,00	20.882,65	20.882,65	0,00	0,00	0,00	0,00	0,00

0	REGIONALE SCUOLE INFANZIA AUTONOME	0	PARITARIE - CR									
1200/60 0	CONTRIBUTO REGIONALE SCUOLA INFANZIA FONDOTOCE	6540/20 0	SCUOLE INFANZIA PARITARIE - CR	0,00	0,00	17.467,90	17.467,90	0,00	0,00	0,00	0,00	0,00
1230/0	PROGETTO CONNESSI CON L'AMBIENTE NEL VCO / CC	7420/7	PROGETTO CONNESSI CON L'AMBIENTE NEL VCO / PRESTAZIONI / CC	0,00	0,00	4.800,00	4.800,00	0,00	0,00	0,00	0,00	0,00
1240/0	PROGETTO CONNESSI CON L'AMBIENTE NEL VCO - C./PRIV.	7420/8	PROGETTO CONNESSI CON L'AMBIENTE NEL VCO - PRESTAZIONI - C./PRIV.	0,00	0,00	25.415,60	23.341,30	2.074,30	0,00	0,00	0,00	0,00
1240/0	PROGETTO CONNESSI CON L'AMBIENTE NEL VCO - C./PRIV.	7420/10	PROGETTO CONNESSI CON L'AMBIENTE NEL VCO - TRASFERIMENTI - C./PRIV.	0,00	0,00	7.084,40	7.084,40	0,00	0,00	0,00	0,00	0,00
1310/0	CONTRIBUTO REGIONALE PER ATTIVITA' CULTURALI	10510/1	SPESE PER INIZIATIVE BIBLIOTECA / CR	0,00	0,00	7.089,00	7.089,00	0,00	0,00	0,00	0,00	0,00
1310/20 0	TRASFERIMENTO REGIONALE FONDI BIBLIOTECA - CENTRO RETE (9240/1)	9240/1	ATTIVITA' BIBLIOTECA DELEGATE DA REGIONE - CENTRO RETE / SERV. AUSILIARI - CR (E 1310/200)	0,00	0,00	51.115,00	51.115,00	0,00	0,00	0,00	0,00	0,00
1400/10 0	CONTRIBUTO REGIONALE SERVIZI EDUCATIVI	16660/1 03	SERVIZI EDUCATIVI 0- 6 / TRASFERIMENTI - CR	0,00	0,00	45.249,12	45.246,12	0,00	0,00	0,00	3,00	3,00
1900/0	C.R. A SOSTEGNO DELLA LOCAZIONE (10900/0)	10900/0	SOSTEGNO DELLA LOCAZIONE / CR (1900/0)	0,00	0,00	147.291,09	147.291,09	0,00	3,74	0,00	0,00	0,00
1900/10 0	C.R. AGENZIA SOCIALE PER LA LOCAZIONE (10900/300)	10900/3 00	C.R. AGENZIA SOCIALE PER LA LOCAZIONE (1900/100)	0,00	0,00	130.515,20	13.700,00	0,00	0,00	0,00	116.815,20	116.815,20
1910/0	CONTRIBUTO	19562/0	FONDO INQUILINI	0,00	0,00	64.152,96	0,00	0,00	0,00	0,00	64.152,96	64.152,96

	REGIONALE FONDO INQUILINI MOROSITA' INCOLPEVOLE (S 19562/0)		MOROSITA INCOLPEVOLE / C.R.									
1950/1	CONTRIBUTO REGIONALE PROGETTI SUPPORTO PSICO-FISICO GIOVANI	18750/2	PROGETTO SUPPORTO PSICO-FISICO GIOVANI CSSVB / TRASF. / CR	0,00	0,00	24.652,00	24.652,00	0,00	0,00	0,00	0,00	0,00
1950/1	CONTRIBUTO REGIONALE PROGETTI SUPPORTO PSICO-FISICO GIOVANI	18750/3	PROGETTO SUPPORTO PSICO-FISICO GIOVANI / TRASF. / CR	0,00	0,00	25.340,00	25.340,00	0,00	0,00	0,00	0,00	0,00
1950/2	CONTRIBUTO ORDINANZA ODPC 927/2022 PROFUGHI UCRAINI / CR	3410/14	MANUTENZIONI ORDINARIE EMERGENZA UCRAINA / CR	0,00	0,00	18.000,00	18.000,00	0,00	0,00	0,00	0,00	0,00
1950/2	CONTRIBUTO ORDINANZA ODPC 927/2022 PROFUGHI UCRAINI / CR	3410/15	MANUTENZIONI ORDINARIE (MURO VILLA IRIDE) EMERGENZA UCRAINA / CR	0,00	0,00	12.000,00	12.000,00	0,00	0,00	0,00	0,00	0,00
1950/2	CONTRIBUTO ORDINANZA ODPC 927/2022 PROFUGHI UCRAINI / CR	8100/126	FONDO SERVIZI SOCIALI ORDINANZA 927/2022 PROFUGHI UCRAINA / CR	0,00	0,00	106.479,00	63.584,22	0,00	0,00	0,00	42.894,78	42.894,78
1960/1	CANTIERI DI LAVORO DETENUTI L.R. 34/2008	1880/300	COMPETENZE CANTIERI DI LAVORO DETENUTI L.R. 34/2008 - CR	0,00	0,00	23.691,60	23.691,60	0,00	2.546,26	0,00	0,00	0,00
1960/3	CONTRIBUTO REGIONALE CANTIERI DI LAVORO / FONDI PON UE	1880/11	COMPETENZE CANTIERI DI LAVORO DISOCCUPATI - EMERGENZA COVID 19 / UE	0,00	0,00	19.968,00	0,00	0,00	0,00	0,00	19.968,00	19.968,00
1990/1	CONTRIBUTO REGIONALE PPU (1880/801 1880/802)	1880/801	PROGETTO PPU "DECORO URBANO AMBIENTE DELLA CITTA'" /	0,00	0,00	9.750,08	0,00	0,00	9.750,08	0,00	9.750,08	0,00

			TRASFERIMENTI - CR									
1990/1	CONTRIBUTO REGIONALE PPU (1880/801 1880/802)	1880/802	PROGETTO PPU "DIGITALIZZAZIONE ARCHIVI EDILIZIA PRIVATA" / TRASFERIMENTI - CR	0,00	0,00	0,00	0,00	0,00	0,00	0,00	0,00	0,00
2070/200	RIMBORSI E RECUPERI BIBLIOTECA	10510/21	SPESE PER INIZIATIVE BIBLIOTECA / SERVIZI DIVERSI (E 2070/200)	0,00	0,00	11.879,21	11.000,00	0,00	0,60	0,00	879,21	878,61
2090/0	RIMBORSI DA COMUNI PRESTAZIONI CENTRO RETE (S 9300/301 9240/3)	9240/3	ATTIVITA' BIBLIOTECA DELEGATE DA REGIONE - CENTRO RETE - E 2090/0 - SERV. AUSILIARI / CC	0,00	0,00	7.000,00	7.000,00	0,00	0,00	0,00	0,00	0,00
2090/0	RIMBORSI DA COMUNI PRESTAZIONI CENTRO RETE (S 9300/301 9240/3)	9300/301	ACQUISTO MATERIALE BIBLIOTECA - CENTRO RETE / PUBBL. / CC (E 2090/0)	0,00	0,00	50.182,60	50.000,00	0,00	0,00	0,00	182,60	182,60
2100/2	CONTRIBUTO GESTIONE STRUTTURE PROFUGHI UCRAINA / CSSV	9380/2	RIMBORSO UTENZE STRUTTURE PROFUGHI UCRAINA /CSSV	0,00	0,00	50.000,00	50.000,00	0,00	0,00	0,00	0,00	0,00
2190/0	TRASFERIMENTO ISTAT PER RILEVAZIONE PREZZI	5400/1	SPESE RILEVAZIONI ISTAT	0,00	0,00	937,38	304,95	0,00	0,00	0,00	632,43	632,43
2190/5	CUP F51F23001100001 CONTRIBUTO SUBENTRO ANPR LISTE ELETTORALI / PNC	1500/20	INCENTIVI PERSONALE ELETTORALE - ANPR/ PNC	0,00	0,00	2.980,50	2.980,50	0,00	0,00	0,00	0,00	0,00
2190/5	CUP F51F23001100001 CONTRIBUTO SUBENTRO ANPR LISTE ELETTORALI / PNC	1500/120	OO.RR. INCENTIVI PERSONALE ELETTORALE - ANPR/ PNC	0,00	0,00	709,36	709,36	0,00	0,00	0,00	0,00	0,00
2190/5	CUP	4010/60	IRAP INCENTIVI	0,00	0,00	253,34	0,00	0,00	0,00	0,00	253,34	253,34

	F51F23001100001 CONTRIBUTO SUBENTRO ANPR LISTE ELETTORALI / PNC		PERSONALE ELETTORALE - ANPR/ PNC									
2190/20 0	ATTIVITA' CENSIMENTO PERMANENTE - ISTAT (22720/0)	22720/0	ATTIVITA' CENSIMENTO PERMANENTE - ISTAT	0,00	0,00	14.347,90	14.132,90	0,00	0,00	0,00	215,00	215,00
4000/10 4	RETE DI SERVIZI DI FACILITAZIONE DIGITALE - PNRR MISSIONE 1 COMPONENTE 1 ASSE 1 MISURA 1.7.2 / NGEU	10560/0	RETE DI SERVIZI DI FACILITAZIONE DIGITALE - PNRR MISSIONE 1 COMPONENTE 1 ASSE 1 MISURA 1.7.2 / PREST	0,00	0,00	20.608,69	20.608,69	0,00	0,00	0,00	0,00	0,00
4000/10 4	RETE DI SERVIZI DI FACILITAZIONE DIGITALE - PNRR MISSIONE 1 COMPONENTE 1 ASSE 1 MISURA 1.7.2 / NGEU	10560/1	RETE DI SERVIZI DI FACILITAZIONE DIGITALE - PNRR MISSIONE 1 COMPONENTE 1 ASSE 1 MISURA 1.7.2 / TRASF	0,00	0,00	7.302,90	7.302,90	0,00	0,00	0,00	0,00	0,00
4000/30 0	TRASFERIMENTI CULTURA / UE	23290/5	PROGETTO CULTURE IS RICHNESS / PREST. / FONDI UE	0,00	0,00	11.139,00	11.139,00	0,00	0,00	0,00	0,00	0,00
4300/20 3	CONTRIBUTI DA PRIVATI PER ATTIVITA' CULTURALI / FONDAZIONI	10510/2 3	SPESE PER INIZIATIVE BIBLIOTECA / FONDAZIONI / TRASFERIMENTI (E 4300/203)	0,00	0,00	2.000,00	2.000,00	0,00	0,00	0,00	0,00	0,00
4520/12 0	DONAZIONI FV. CANILE COMUNALE	13640/7 00	SPESE CANILE COMUNALE / BENI CONSUMO (SERVIZIO RILEVANTE I.V.A.) / C.PRIV	0,00	0,00	30,00	0,00	0,00	0,00	0,00	30,00	30,00
4530/2	CONTRIBUTI SU INIZIATIVE TURISTICHE / IMPRESE	23260/1 0	MANIFESTAZIONI E PROMOZIONE TURISMO / SERVIZI / C.PRIV	0,00	0,00	30.000,00	29.135,40	0,00	0,00	0,00	864,60	864,60
4530/80	CONTRIBUTO	10540/1	PROGETTO	0,00	0,00	14.144,00	4.322,57	0,00	0,00	0,00	9.821,43	9.821,43

1	PROGETTO CULTURAGILITY (S 10540/1)		CULTURAGILITY (4530/801)									
4530/802	CONTRIBUTO PROGETTO L'URLO	10550/1	PROGETTO L'URLO (4530/802)	0,00	0,00	9.581,00	9.581,00	0,00	0,00	0,00	0,00	0,00
4530/802	CONTRIBUTO PROGETTO L'URLO	10550/2	PROGETTO L'URLO / TRASF. (E 4530/802)	0,00	0,00	11.419,00	11.419,00	0,00	0,00	0,00	0,00	0,00
4530/803	CONTRIBUTO FONDAZIONE SAN PAOLO UN POSTO DOVE STO BENE	10540/2	PROGETTO UN POSTO DOVE STO BENE (4530/803) / FONDAZIONI / C.PRIV	0,00	0,00	39.000,00	39.000,00	0,00	0,00	0,00	0,00	0,00
5350/3	CUP F54D23000360006 CONTRIBUTO MISE EFFICIENTAMENTO ENERGETICO E SVILUPPO TERRITORIALE SOSTENIBILE	26200/9	CUP F54D23000360006 INTERVENTI DI EFFICIENTAMENTO ENERGETICO EDIFICI PUBBLICI (SCUOLE DIVERSE) - PN	0,00	0,00	82.384,96	82.384,96	0,00	0,00	0,00	0,00	0,00
5350/10	ASSE VIARIO SS 34 - MESSA IN SICUREZZA VERSANTI - CS	28000/1	ASSE VIARIO SS 34 - FASCIA DI 30 MT A MONTE SS34 - PULIZIA VERSANTE E TAGLIO SELETTIVO DI ALBERI / C	0,00	0,00	677,54	677,54	0,00	0,00	0,00	0,00	0,00
5350/10	ASSE VIARIO SS 34 - MESSA IN SICUREZZA VERSANTI - CS	28000/2	ASSE VIARIO SS 34 - COMUNI DI OGGEBBIO, CANNERO RIVIERA, CANNOBIO ZONE D, F, G, H, J, N - MONITORAGG	0,00	0,00	4.601,58	4.601,58	0,00	0,00	0,00	0,00	0,00
5350/10	ASSE VIARIO SS 34 - MESSA IN SICUREZZA VERSANTI - CS	28000/3	ASSE VIARIO SS 34 - FRAZIONE RONCO DEL COMUNE DI GHIFFA - ZONA B - PULIZIA VERSANTE E TAGLIO SELETTI	0,00	0,00	7.343,89	7.343,89	0,00	0,00	0,00	0,00	0,00
5350/10	ASSE VIARIO SS 34 - MESSA IN SICUREZZA VERSANTI - CS	28000/4	ASSE VIARIO SS 34 - COMUNE DI GHIFFA AL CONFINE CON IL COMUNE DI	0,00	0,00	67.463,01	67.463,01	0,00	0,00	0,00	0,00	0,00

			OGGEBBIO - ZONA C - PULIZIA VERSANT									
5350/10	ASSE VIARIO SS 34 - MESSA IN SICUREZZA VERSANTI - CS	28000/6	ASSE VIARIO SS 34 - LOCALITA CASSINO COMUNE DI CANNERO RIVIERA - ZONA E - PULIZIA VERSANTE E TAGLIO	0,00	0,00	353,36	353,36	0,00	0,00	0,00	0,00	0,00
5350/10	ASSE VIARIO SS 34 - MESSA IN SICUREZZA VERSANTI - CS	28000/7	ASSE VIARIO SS 34 - LOCALITA DONEGO E OGGIOGNO COMUNE DI CANNERO RIVIERA - ZONA F - PULIZIA VERSANTE	0,00	0,00	516.297,42	516.297,42	0,00	0,00	0,00	0,00	0,00
5350/10	ASSE VIARIO SS 34 - MESSA IN SICUREZZA VERSANTI - CS	28000/9	ASSE VIARIO SS 34 - LOCALITA MOLINETTO COMUNE DI CANNOBIO - ZONA J - PULIZIA VERSANTE E TAGLIO SELET	0,00	0,00	5.071,69	5.071,69	0,00	0,00	0,00	0,00	0,00
5350/10	ASSE VIARIO SS 34 - MESSA IN SICUREZZA VERSANTI - CS	28000/1 0	ASSE VIARIO SS 34 - LOCALITA SIGNAGO COMUNE DI CANNOBIO - ZONE L- M - PULIZIA VERSANTE E TAGLIO SELET	0,00	0,00	2.554,34	2.554,34	0,00	0,00	0,00	0,00	0,00
5350/10	ASSE VIARIO SS 34 - MESSA IN SICUREZZA VERSANTI - CS	28000/1 1	ASSE VIARIO SS 34 - LOCALITA FORMINE COMUNE DI CANNOBIO - ZONA N - PULIZIA VERSANTE E TAGLIO SELETTI	0,00	0,00	3.168,78	3.168,78	0,00	0,00	0,00	0,00	0,00
5350/10	ASSE VIARIO SS 34 - MESSA IN SICUREZZA VERSANTI - CS	28000/1 4	ASSE VIARIO SS 34 - LOCALITA DONEGO E OGGIOGNO COMUNE DI CANNERO RIVIERA - ZONA F - KM 26+600 26+654	0,00	0,00	297.509,92	297.509,92	0,00	0,00	0,00	0,00	0,00
5350/10	ASSE VIARIO SS 34 - MESSA IN SICUREZZA	28000/1 5	ASSE VIARIO SS34 - LOCALITA PIANCASSONE E	0,00	0,00	194.221,67	194.221,67	0,00	0,00	0,00	0,00	0,00

	VERSANTI - CS		CHEGGIO COMUNE DI CANNERO RIVIERA- ZONA G- KM 28+700- 28+760									
5350/10	ASSE VIARIO SS 34 - MESSA IN SICUREZZA VERSANTI - CS	28000/1 6	ASSE VIARIO SS34 - LOCALITA CARMINE E PUNCETTA COMUNE DI CANNOBIO-ZONA H - KM 30+680- 30+790 - CONSOL	0,00	0,00	310.198,93	310.198,93	0,00	0,00	0,00	0,00	0,00
5350/10	ASSE VIARIO SS 34 - MESSA IN SICUREZZA VERSANTI - CS	28000/1 8	ASSE VIARIO SS 34 - LOCALITA SIGNAGO COMUNE DI CANNOBIO - ZONA L - KM 37+160-37+190 - CONSOLIDAMENTO	0,00	0,00	627,31	627,31	0,00	0,00	0,00	0,00	0,00
5350/10	ASSE VIARIO SS 34 - MESSA IN SICUREZZA VERSANTI - CS	28000/1 9	ASSE VIARIO SS 34 - LOCALITA PIAGGIO VALMARA COMUNE DI CANNOBIO - ZONA P - KM 38+920 - 38+990 CONSOL	0,00	0,00	82.470,07	82.470,07	0,00	0,00	0,00	0,00	0,00
5350/10	ASSE VIARIO SS 34 - MESSA IN SICUREZZA VERSANTI - CS	28000/2 1	ASSE VIARIO SS 34 - LOCALITA FORMINE COMUNE DI CANNOBIO - ZONA N - KM 37+800 - 38+200 REALIZZAZIONE	0,00	0,00	1.730.567,77	1.730.567,77	0,00	0,00	0,00	0,00	0,00
5350/22	CUP F57H21002040001 RIQUALIFICAZIONE PALAZZO CIOIA PNRR M5 C2-I2.1 / NGEU	26300/1 69	CUP F57H21002040001 - RIQUALIFICAZIONE URBANA PALAZZO CIOIA - PNRR M5 C2- I2.1 / NGEU	0,00	0,00	2.245.252,79	304.278,86	1.940.973,93	0,00	0,00	0,00	0,00
5350/24	CUP F51B20000810001 MOBILITÀ SOSTENIBILE - PNRR M5 C2-I2.1 / NGEU	26000/2 32	CUP F51B20000810001 - PROGRAMMA MOBILITÀ SOSTENIBILE PNRR- M5 C2-I2.1 / NGEU	0,00	0,00	631.928,70	631.928,70	0,00	0,00	0,00	0,00	0,00
5350/26	CUP F51B20000820001	26000/2 35	CUP F51B20000820001 -	0,00	0,00	929.741,91	929.741,91	0,00	0,00	0,00	0,00	0,00

	RIQUALIFICAZIONE PARCHEGGIO INTERMODALE FLAIM PNRR M5 C2- I2.1 / NGEU		RIQUALIFICAZIONE PARCHEGGIO INTERMODALE FLAIM PNRR - M5 C2-I2.1 / NGEU									
5350/27	CUP F53D20001870005 RIQUALIFICAZIONE EX IAT DARSENA VILLA GIULIA PNRR M5 C2-I2.1 / NGEU	26100/5 1	CUP F53D20001870005 - RIQUALIFICAZIONE EX IAT DARSENA VILLA GIULIA PNRR - M5 C2- I2.1 / NGEU	0,00	0,00	444.275,34	408.291,29	35.984,05	0,00	0,00	0,00	0,00
5350/31	CONTRIBUTO MESSA IN SICUREZZA STRADE - CS	26000/2 81	ADEGUAMENTO VIA PER SANTINO - IMPIANTO DI RACCOLTA ACQUE STRADALI E MARCIAPIEDI / CS	0,00	0,00	0,00	0,00	0,00	0,00	0,00	0,00	0,00
5350/32	CUP F57H20004040005 RIQUALIFICAZIONE PIAZZA GARIBALDI PNRR M5 C2 I2.1 / NGEU	26000/2 67	CUP F57H20004040005 - RIQUALIFICAZIONE PIAZZA GARIBALDI PNRR - M5 C2-I2.1 / NGEU	0,00	0,00	120.000,00	120.000,00	0,00	0,00	0,00	0,00	0,00
5350/34	CUP F55E22000280006 REALIZZAZIONE NUOVO ASILO NIDO PNRR M4 C1-I1.1 / NGEU	26300/1 83	CUP F55E22000280006 REALIZZAZIONE NUOVO ASILO NIDO - PNRR M4 C1-I1.1 / NGEU	0,00	0,00	790.000,00	82.246,30	707.753,70	0,00	0,00	0,00	0,00
5350/36	CUP F55B22000040006 REALIZZAZIONE NUOVI IMPIANTI E RIGENERAZIONE CANOTTIERI INTRA - CLUSTER 1 / PNRR	26300/1 95	CUP F55B22000040006 REALIZZAZIONE NUOVI IMPIANTI E RIGENERAZIONE CANOTTIERI INTRA - CLUSTER 1 / PNRR	0,00	0,00	232.000,00	232.000,00	0,00	0,00	0,00	0,00	0,00
5350/37	CUP F52H22000130006 REALIZZAZIONE NUOVI IMPIANTI E RIGENERAZIONE CANOTTIERI INTRA -	26300/1 96	CUP F52H22000130006 REALIZZAZIONE NUOVI IMPIANTI E RIGENERAZIONE CANOTTIERI INTRA -	0,00	0,00	240.000,00	198.551,34	41.448,66	0,00	0,00	0,00	0,00

[illegible]

[illegible]

[illegible]

	M5.C2.INTERVENTO 1.1.2. / TRASF. CSSV		M5.C2.INTERVENTO 1.1.2. / TRASF. CSSV									
5750/2	CUP B14H22000250006 RIQUALIFICAZIONE SPAZI DORMITORIO ROSA FRANZI / PNRR M5.C2.INTERVENTO 1.3.2 / T	26300/2 01	CUP B14H22000250006 RIQUALIFICAZIONE SPAZI DORMITORIO ROSA FRANZI / PNRR M5.C2.INTERVENTO 1.3.2 / TR	0,00	0,00	0,00	0,00	0,00	0,00	0,00	0,00	0,00
5920/36	CONTRIBUTO PROGETTO L'URLO / C.PRIV.	28930/7 14	PROGETTO L'URLO - MOBILI E ARREDI BIBLIOTECA - C/PRIV	0,00	0,00	9.000,00	9.000,00	0,00	0,00	0,00	0,00	0,00
5920/37	CONTRIBUTO DA PRIVATI CONCESSIONE FORNO CREMATORIO E CIMITERO DI PALLANZA / C.PRIV.	27340/4	CONCESSIONE FORNO CREMATORIO E CIMITERO DI PALLANZA - C/PRIV	0,00	0,00	0,00	0,00	0,00	0,00	0,00	0,00	0,00
5920/44	PROGETTO "IL KANTIERE " C/PRIV	26200/5	PROGETTO "IL KANTIERE" - C/PRIV	0,00	0,00	0,00	0,00	0,00	0,00	0,00	0,00	0,00
7000/57	RISTRUTTURAZIONE ED EFFICIENTAMENTO ENERGETICO SCUOLA ELEM. TOZZI - CR	26200/2 5	RISTRUTTURAZIONE ED EFFICIENTAMENTO ENERGETICO SC. ELEM. TOZZI - CR	0,00	0,00	353.740,92	353.740,92	0,00	0,00	0,00	0,00	0,00
7000/65	SISTMAZ.RIO SENGIA DA GIRARE A C.OGGEBBIO - CR	28000/2 2	CONTRIBUTO AGLI INVESTIMENTI INDIRETTO PER SS34 LAVORI SOMMA URGENZA PER	0,00	0,00	100.000,00	100.000,00	0,00	0,00	0,00	0,00	0,00

[illegible]

7105/12	FONDI FESR (STRATEGIA URBANA SOSTENIBILE) - CR	25200/5 54	STRUMENTI PER UNA VERBANIA SMART - FESR OT2	0,00	0,00	0,00	0,00	0,00	0,00	0,00	0,00	0,00
7105/13	FONDI FESR (STRATEGIA URBANA SOSTENIBILE) - UE	25200/5 54	STRUMENTI PER UNA VERBANIA SMART - FESR OT2	0,00	0,00	0,00	0,00	0,00	0,00	0,00	0,00	0,00
7105/14	FONDI FESR (STRATEGIA URBANA SOSTENIBILE) - CS	25200/5 54	STRUMENTI PER UNA VERBANIA SMART - FESR OT2	0,00	0,00	0,00	0,00	0,00	0,00	0,00	0,00	0,00
	AVANZO VINCOLATO	20900/5 00	BUONI VIAGGIO - EMERGENZA COVID 19 / CS	0,00	0,00	156.924,63	0,00	0,00	0,00	0,00	156.924,63	156.924,63
			Totale vincoli derivanti da trasferimenti:	318.484,49	134.841,67	13.778.446,10	9.500.318,79	3.320.169,66	78.003,59	16,57	1.092.815,89	1.250.764,80
			Vincoli derivanti da finanziamenti:									
8000/71	RIQUALIFICAZIONE PIAZZA F.LLI BANDIERA - CDP	26000/1 44	RIQUALIFICAZIONE PIAZZA F.LLI BANDIERA - CDP	0,00	0,00	4.940.000,00	0,00	4.940.000,00	0,00	0,00	0,00	0,00
8000/82	PARCHEGGIO DI VIA CROCETTA - CDP	26000/2 61	AMPLIAMENTO PARCHEGGIO VIA CROCETTA - CDP	0,00	0,00	0,00	0,00	0,00	0,00	0,00	0,00	0,00
8000/86	RIQUALIFICAZIONE IMPIANTI TENNIS TROBASO / CDP	26500/4 5	POTENZIAMENTO IMPIANTI TENNIS TROBASO / CDP	0,00	0,00	348.880,00	313.244,82	35.635,18	0,00	0,00	0,00	0,00
8000/87	CUP B14H22000210006 RISTRUTTURAZIONE CASA CUSTODE / PNRR M5.C2.INTERVENTO 1.1.2. / CDP	26300/2 17	CUP B14H22000210006 RISTRUTTURAZIONE CASA CUSTODE / PNRR M5.C2.INTERVENTO 1.1.2. / CDP	0,00	0,00	170.000,00	0,00	170.000,00	0,00	0,00	0,00	0,00

8100/8	CAMPO CALCIO SUNA / ICS	26500/48	CAMPO CALCIO SUNA / MUTUO ICS	0,00	0,00	597.960,00	0,00	597.960,00	0,00	0,00	0,00	0,00
8100/9	RIQUALIFICAZIONE ED EFFICIENTAMENTO ENERGETICO PISCINA / ICS	26500/49	RIQUALIFICAZIONE ED EFFICIENTAMENTO ENERGETICO PISCINA / MUTUO ICS	0,00	0,00	94.704,60	94.263,03	0,00	0,00	0,00	441,57	441,57
8100/10	PISTA DI PATTINAGGIO / ICS	26500/50	PISTA DI PATTINAGGIO / MUTUO ICS	0,00	0,00	149.522,67	140.745,07	0,00	0,00	0,00	8.777,60	8.777,60
8100/11	AMPLIAMENTO SCUOLA MEDIA RANZONI / ICS	26500/51	AMPLIAMENTO PALESTRA RANZONI / MUTUO ICS	0,00	0,00	262.247,68	26.476,32	235.771,36	0,00	0,00	0,00	0,00
			Totale vincoli derivanti da finanziamenti:	0,00	0,00	6.563.314,95	574.729,24	5.979.366,54	0,00	0,00	9.219,17	9.219,17
			Vincoli formalmente attribuiti dall'Ente:									
1/1	AVANZO VINCOLATO 2022	1500/19	INCENTIVI PROGETTAZIONE INTERNA LL.PP. / AV	1.551,01	1.551,01	0,00	1.551,01	0,00	0,00	0,00	0,00	0,00
1/1	AVANZO VINCOLATO 2022	1500/119	ONERI RIFLESSI SU INCENTIVI PROGETTAZIONE INTERNA LL.PP. / AV	369,14	369,14	0,00	369,14	0,00	0,00	0,00	0,00	0,00
1/1	AVANZO VINCOLATO 2022	4040/19	IRAP INCENTIVI PROGETTAZIONE INTERNA LL.PP. / AV	131,84	131,84	0,00	131,84	0,00	0,00	0,00	0,00	0,00
1/1	AVANZO VINCOLATO 2022	8200/1	BORSE DI STUDIO FAMIGLIE DIPENDENTI COMUNALI - AA / AV	1.000,00	1.000,00	0,00	1.000,00	0,00	0,00	0,00	0,00	0,00
1/1	AVANZO VINCOLATO 2022	25200/20	HARDWARE - POSTAZIONI DI LAVORO E SERVER / AV	14.586,01	14.586,01	0,00	14.586,01	0,00	0,00	0,00	0,00	0,00
1/1	AVANZO VINCOLATO 2022	25750/301	INTERVENTI NEI CIMITERI - AF / AV	5.134,46	5.134,46	0,00	5.134,46	0,00	0,00	0,00	0,00	0,00

1/1	AVANZO VINCOLATO 2022	26300/214	CUP B14H22000210006 RISTRUTTURAZIONE CASA CUSTODE / PNRR M5.C2.INTERVENTO 1.1.2. / QUOTA COMUNE - AA	25.000,00	25.000,00	0,00	0,00	25.000,00	0,00	0,00	0,00	0,00
1/1	AVANZO VINCOLATO 2022	29230/4	ESTINZIONE ANTICIPATA MUTUI CDP - AP / AV	59.760,00	59.760,00	0,00	0,00	0,00	0,00	0,00	59.760,00	59.760,00
1/1	AVANZO DI AMMINISTRAZIONE VINCOLATO		AVANZO DI AMMINISTRAZIONE VINCOLATO 2022 ANCORA DA APPLICARE PARTE CAPITALE	25.977,32	0,00	0,00	0,00	0,00	0,00	0,00	0,00	25.977,32
1/1	AVANZO DI AMMINISTRAZIONE VINCOLATO		AVANZO DI AMMINISTRAZIONE VINCOLATO 2022 ANCORA DA APPLICARE PARTE CAPITALE	0,00	0,00	0,00	0,00	0,00	0,00	0,00	0,00	0,00
1/2	AVANZO DI AMMINISTRAZIONE DESTINATO INVESTIMENTI	26000/282	AMPLIAMENTO PARCHEGGIO VIA CROCETTA / AA	0,00	0,00	570.000,00	0,00	0,00	0,00	0,00	570.000,00	570.000,00
5210/100	ALIENAZIONE IMMOBILI COMUNALI DIVERSI	25550/256	ESTINZIONE ANTICIPATA MUTUI CDP - AP	0,00	0,00	25.348,67	0,00	0,00	0,00	0,00	25.348,67	25.348,67
5510/0	CONTRIBUTO STATO RISTORNO FISCALE FRONTALIERI	26000/262	AMPLIAMENTO PARCHEGGIO VIA CROCETTA - RFF	0,00	0,00	104.000,00	0,00	45.887,12	0,00	0,00	58.112,88	58.112,88
5940/0	FONDI INCENTIVANTI PERSONALE - INNOVAZIONE FONDO INCENTIVI - LL.PP	25251/600	INNOVAZIONE FONDO INCENTIVO PROGETTAZIONE LL.PP. - MP	0,00	0,00	3.013,44	0,00	0,00	0,00	0,00	3.013,44	3.013,44
5940/1	FONDI INCENTIVANTI	25251/700	INNOVAZIONE FONDO INCENTIVO	0,00	0,00	2.292,07	0,00	0,00	0,00	0,00	2.292,07	2.292,07

	PERSONALE - INNOVAZIONE FONDO INCENTIVI- SERVIZI AL TERRITORIO		PROGETTAZIONE SERVIZI AL TERRITORIO - MP									
5940/2	FONDI INCENTIVANTI PERSONALE - INNOVAZIONE GARE	25251/2	INNOVAZIONE FONDO INCENTIVO GARE - MP	0,00	0,00	0,00	0,00	0,00	0,00	0,00	0,00	0,00
5940/4	FONDI INCENTIVANTI PERSONALE - INNOVAZIONE PATRIMONIO	25251/4	INNOVAZIONE FONDO INCENTIVO PATRIMONIO - MP	0,00	0,00	736,00	736,00	0,00	119,90	0,00	0,00	119,90
5940/7	FONDI INCENTIVANTI PERSONALE - INNOVAZIONE CANILE	25251/7	INNOVAZIONE FONDO INCENTIVO CANILE - MP	0,00	0,00	1.632,78	0,00	0,00	0,00	0,00	1.632,78	1.632,78
5940/13	FONDI INCENTIVANTI PERSONALE - INNOVAZIONE SERVIZI ALLE PERSONE P.I.	25251/1 3	INNOVAZIONE FONDO INCENTIVO SERVIZI ALLE PERSONE P.I. - MP	0,00	0,00	0,00	0,00	0,00	0,00	0,00	0,00	0,00
6542/20 0	INTERVENTI NEI CIMITERI - AF	25750/8	MANUTENZIONE STRAORDINARIA CIMITERI - AF	0,00	0,00	101.215,55	70.563,67	0,00	0,00	0,00	30.651,88	30.651,88
	MEZZI PROPRI	1390/1	INCENTIVI AVVOCATURA	0,00	0,00	48.064,00	0,00	0,00	0,00	0,00	48.064,00	48.064,00
	MEZZI PROPRI	1390/2	OO. RR. SU INCENTIVI AVVOCATURA	0,00	0,00	11.920,00	0,00	0,00	0,00	0,00	11.920,00	11.920,00
	MEZZI PROPRI	1390/3	IRAP INCENTIVI AVVOCATURA	0,00	0,00	4.086,00	0,00	0,00	0,00	0,00	4.086,00	4.086,00
	TRASFERIMENTO CSSV	8100/11 0	FONDO VERBANIA SOLIDALE - PROGETTO CONTRASTO DISOCCUPAZIONE / TRASF. CSSV	0,00	0,00	0,00	0,00	0,00	0,00	39.930,00	39.930,00	39.930,00

			Totale vincoli formalmente attribuiti dall'Ente:	133.509,78	107.532,46	872.308,51	94.072,13	70.887,12	119,90	39.930,00	854.811,72	880.908,94
			Altri vincoli:									
			Totale altri vincoli:	0,00	0,00	0,00	0,00	0,00	0,00	0,00	0,00	0,00
			TOTALE:	1.397.397,55	775.703,33	24.696.385,61	12.855.302,45	10.111.047,95	133.857,73	40.326,12	2.546.064,66	3.197.917,53
Totale quote accantonate riguardanti le risorse vincolate da legge (m/1)											0	0
Totale quote accantonate riguardanti le risorse vincolate da trasferimenti (m/2)											0	0
Totale quote accantonate riguardanti le risorse vincolate da finanziamenti (m/3)											0	0
Totale quote accantonate riguardanti le risorse vincolate dall'ente (m/4)											0	0
Totale quote accantonate riguardanti le risorse vincolate da altro (m/5)											0	0
Totale quote accantonate riguardanti le risorse vincolate (m = m/1 + m/2 + m/3 + m/4 + m/5))											0	0
Totale risorse vincolate da legge al netto di quelle che sono state oggetto di accantonamenti (n/1 = l/1 - m/1)											589217,88	1057024,62
Totale risorse vincolate da trasferimenti al netto di quelle che sono state oggetto di accantonamenti (n/2 = l/2 - m/2)											1092815,89	1250764,8
Totale risorse vincolate da finanziamenti al netto di quelle che sono state oggetto di accantonamenti (n/3 = l/3 - m/3)											9219,17	9219,17
Totale risorse vincolate dall'Ente al netto di quelle che sono state oggetto di accantonamenti (n/4 = l/4 - m/4)											854811,72	880908,94
Totale risorse vincolate da altro al netto di quelle che sono state oggetto di accantonamenti (n/5 = l/5 - m5)											0	0
Totale risorse vincolate al netto di quelle che sono state oggetto di accantonamenti (n = l - m)											2546064,66	3197917,53

ELENCO ANALITICO DELLE RISORSE DESTINATE AGLI INVESTIMENTI

Capitolo di Entrata	Descrizione	Capitolo di Spesa	Descrizione	Risorse destinate agli investimenti al 01/01/2023	Entrate destinate agli investimenti accertate nell'eser. 2023	Impegni eser. 2023 finanziati da entrate destinate accertate nell'eser. o da quote destinate del risultato di amministr.	F.P.V. al 31/12/2023 finanziato da entrate destinate accertate nell'eser. o da quote destinate del risultato di amministr.	Cancellazione di residui attivi costituiti da risorse destinate agli investimenti o eliminazione della destinazione su quote del risultato di amministr. (+) e cancellazione di residui passivi finanziati da risorse destinate agli investimenti (-) (gestione residui) (e)	Risorse destinate agli investimenti al 31/12/2023
				(a)	(b)	(c)	(d)	(e)	(f) = (a)+(b)-(c)-(d)-(e)
1.00/2.00	AVANZO DI AMMINISTRAZIONE DESTINATO INVESTIMENTI	26000.00/286.00	ACQUISTO PARCHEGGIO VIA RAFFAELLO SANZIO / AA	0,00	513.000,00	509.976,00	0,00	0,00	3.024,00
1.00/4.00	AVANZO DI AMMINISTRAZIONE LIBERO	25200.00/6.00	HARDWARE - POSTAZIONI DI LAVORO E SERVER - AA	0,00	6.825,00	6.747,58	0,00	0,00	77,42
1.00/4.00	AVANZO DI AMMINISTRAZIONE LIBERO	25200.00/19.00	INFRASTRUTTURA WIFI VILLA MAIONI / AA	0,00	28.000,00	0,00	28.000,00	0,00	0,00
1.00/4.00	AVANZO DI AMMINISTRAZIONE LIBERO	25550.00/251.00	RIQUALIFICAZIONE PATRIMONIO ERP - AA	0,00	102.000,00	0,00	101.879,62	0,00	120,38
1.00/4.00	AVANZO DI AMMINISTRAZIONE LIBERO	25750.00/7.00	MANUTENZIONE STRAORDINARIA CIMITERI - AA	0,00	8.053,74	8.053,74	0,00	0,00	0,00
1.00/4.00	AVANZO DI AMMINISTRAZIONE LIBERO	26000.00/84.00	PAVIMENTAZIONI LAPIDEE - AA	0,00	81.884,88	0,00	81.884,88	0,00	0,00
1.00/4.00	AVANZO DI AMMINISTRAZIONE LIBERO	26000.00/121.00	INTERVENTI MESSA IN SICUREZZA STRADE - AA	0,00	79.686,00	79.686,00	0,00	0,00	0,00
1.00/4.00	AVANZO DI AMMINISTRAZIONE LIBERO	26000.00/240.00	MESSA IN SICUREZZA MANUFATTI STRADALI - AA	0,00	50.000,00	50.000,00	0,00	0,00	0,00

1.00/4.00	AVANZO DI AMMINISTRAZIONE LIBERO	26000.00/ 274.00	ASFALTATURA STRADE CITTADINE / AA	0,00	15.121,26	15.121,26	0,00	0,00	0,00
1.00/4.00	AVANZO DI AMMINISTRAZIONE LIBERO	26000.00/ 285.00	RIFACIMENTO MARCIAPIEDI PALLANZA / AA	0,00	90.000,00	78.030,60	0,00	0,00	11.969,40
1.00/4.00	AVANZO DI AMMINISTRAZIONE LIBERO	26000.00/ 288.00	PROTOCOLLO PROGETTO BANDO NGWE PISTE CICLOPEDONALI - QUOTA COMUNE / AA	0,00	2.366,33	0,00	0,00	0,00	2.366,33
1.00/4.00	AVANZO DI AMMINISTRAZIONE LIBERO	26200.00/ 3.00	MESSA IN SICUREZZA SCUOLA QUASIMODO – AA	0,00	30.000,00	30.000,00	0,00	0,00	0,00
1.00/4.00	AVANZO DI AMMINISTRAZIONE LIBERO	26200.00/ 118.00	AMPLIAMENTO SCUOLA MEDIA RANZONI / AA	0,00	214.838,00	182.106,83	32.731,17	0,00	0,00
1.00/4.00	AVANZO DI AMMINISTRAZIONE LIBERO	26200.00/ 125.00	INTERVENTI MANUTENZIONE STRAORDINARIA SCUOLE – AA	0,00	14.408,00	14.000,00	0,00	0,00	408,00
1.00/4.00	AVANZO DI AMMINISTRAZIONE LIBERO	26300.00/ 12.00	MANUTENZIONI STRAORDINARIE IMMOBILI COMUNALI - AA	0,00	82.000,00	82.000,00	0,00	0,00	0,00
1.00/4.00	AVANZO DI AMMINISTRAZIONE LIBERO	26300.00/ 187.00	INTERVENTI STRAORDINARI CANILE E GATTILE COMUNALE - AA	0,00	30.000,00	0,00	30.000,00	0,00	0,00
1.00/4.00	AVANZO DI AMMINISTRAZIONE LIBERO	26300.00/ 205.00	RIQUALIFICAZIONE TETTI SASSONIA / AA	0,00	535.592,00	0,00	535.592,00	0,00	0,00
1.00/4.00	AVANZO DI AMMINISTRAZIONE LIBERO	26300.00/ 208.00	ACQUISTO IMMOBILE SAN LUIGI / AA	0,00	155.216,00	155.216,00	0,00	0,00	0,00
1.00/4.00	AVANZO DI AMMINISTRAZIONE LIBERO	26300.00/ 216.00	PANNELLI FOTOVOLTAICI VCO FORMAZIONE / AA	0,00	35.500,00	35.321,80	0,00	0,00	178,20
1.00/4.00	AVANZO DI AMMINISTRAZIONE LIBERO	26300.00/ 218.00	PROGETTO SOCIAL HOUSING VIA ROMA / AA	0,00	75.000,00	74.999,99	0,00	0,00	0,01
1.00/4.00	AVANZO DI AMMINISTRAZIONE LIBERO	27300.00/ 16.00	CONTRIBUTO PER RESTAURO BASILICA DI SAN VITTORE - AA	0,00	12.000,00	10.000,00	0,00	0,00	2.000,00
1.00/4.00	AVANZO DI AMMINISTRAZIONE LIBERO	27300.00/ 17.00	CONTRIBUTO MUSEO DEL PAESAGGIO - AA	0,00	25.000,00	25.000,00	0,00	0,00	0,00
1.00/4.00	AVANZO DI AMMINISTRAZIONE LIBERO	27300.00/ 20.00	CONTRIBUTO RISTRUTTURAZIONE CASA DI RIPOSO M. MULLER - AA	0,00	48.000,00	48.000,00	0,00	0,00	0,00
1.00/4.00	AVANZO DI AMMINISTRAZIONE LIBERO	27300.00/ 27.00	CONTRIBUTO STRAORDINARIO ASILO INTRA / AA	0,00	20.000,00	0,00	20.000,00	0,00	0,00

1.00/4.00	AVANZO DI AMMINISTRAZIONE LIBERO	28250.00/ 100.00	INDENNITA' DI ESPROPRIO SS 34 / AA	0,00	20.000,00	0,00	20.000,00	0,00	0,00
1.00/4.00	AVANZO DI AMMINISTRAZIONE LIBERO	28930.00/ 105.00	ATTREZZATURE PARCHI GIOCO - AA	0,00	50.000,00	50.000,00	0,00	0,00	0,00
1.00/4.00	AVANZO DI AMMINISTRAZIONE LIBERO	28930.00/ 129.00	ACQUISTO ATTREZZATURE ARREDO URBANO / AA	0,00	17.690,00	17.690,00	0,00	0,00	0,00
1.00/4.00	AVANZO DI AMMINISTRAZIONE LIBERO	28930.00/ 132.00	ACQUISTO ATTREZZATURE VILLA GIULIA / AA	0,00	20.130,00	20.130,00	0,00	0,00	0,00
1.00/4.00	AVANZO DI AMMINISTRAZIONE LIBERO	28930.00/ 134.00	MOBILI E ARREDI / AA	0,00	4.500,00	4.500,00	0,00	0,00	0,00
1.00/4.00	AVANZO DI AMMINISTRAZIONE LIBERO	28930.00/ 710.00	MOBILI E ARREDI BIBLIOTECA - AA	0,00	11.600,00	11.600,00	0,00	-5.481,02	5.481,02
1.00/4.00	AVANZO DI AMMINISTRAZIONE LIBERO	28932.00/ 315.00	ACQUISTO ATTREZZATURE MOBILITA SOSTENIBILE / AA	0,00	9.100,00	8.184,00	0,00	0,00	916,00
1.00/4.00	AVANZO DI AMMINISTRAZIONE LIBERO	28932.00/ 318.00	ATTREZZATURE E IMPIANTI DI VIDEOSORVEGLIANZA P.M. / AA	0,00	20.000,00	20.000,00	0,00	0,00	0,00
1.00/4.00	AVANZO DI AMMINISTRAZIONE LIBERO	28932.00/ 319.00	ATTREZZATURE E IMPIANTI DI VIDEOSORVEGLIANZA P.M. / AA	0,00	10.314,00	10.314,00	0,00	0,00	0,00
1.00/4.00	AVANZO DI AMMINISTRAZIONE LIBERO	28932.00/ 500.00	ATTREZZATURE E IMPIANTI VIDEOSORVEGLIANZA PM - AA	0,00	50.000,00	49.609,20	301,68	0,00	89,12
5210.00/1 00.00	ALIENAZIONE IMMOBILI COMUNALI DIVERSI	26000.00/ 264.00	AMPLIAMENTO PARCHEGGIO VIA CROSETTA - AP	0,00	0,00	0,00	0,00	0,00	0,00
5210.00/1 00.00	ALIENAZIONE IMMOBILI COMUNALI DIVERSI	26300.00/ 80.00	PROGETTO BILANCIO PARTECIPATO - AP	0,00	0,00	0,00	0,00	0,00	0,00
5210.00/1 00.00	ALIENAZIONE IMMOBILI COMUNALI DIVERSI	26500.00/ 10.00	RIQUALIFICAZIONE BOCCIODROMO INTRA - AP	0,00	0,00	0,00	0,00	0,00	0,00
5270.00/3 00.00	ALIENAZIONE MACCHINARI E ALTRI BENI MOBILI	28930.00/ 135.00	MOBILI E ARREDI / MP	0,00	2.688,00	2.688,00	0,00	0,00	0,00
5350.00/7 .00	INCENTIVI CONTO TERMICO GSE - MP	26200.00/ 13.00	MANUTENZIONE STRAORDINARIA SCUOLE / MP	0,00	25.815,80	25.815,80	0,00	0,00	0,00
5350.00/7 .00	INCENTIVI CONTO TERMICO GSE - MP	26200.00/ 123.00	AMPLIAMENTO SCUOLA MEDIA RANZONI / MP	0,00	45.162,00	45.162,00	0,00	0,00	0,00

5350.00/4 0.00	FONDO COMPENSAZIONE PREZZI LL.PP. / CS - MP	26000.00/ 275.00	FONDO COMPENSAZIONE PREZZI LL.PP. / MP	0,00	16.117,67	4.191,18	11.926,49	0,00	0,00
5510.00/0 .00	CONTRIBUTO STATO RISTORNO FISCALE FRONTALIERI	25200.00/ 0.00	HARDWARE - POST. LAVORO E SERVER - RFF	0,00	15.000,00	13.660,36	0,00	-460,87	1.800,51
5510.00/0 .00	CONTRIBUTO STATO RISTORNO FISCALE FRONTALIERI	25200.00/ 500.00	ADEGUAMENTO SISTEMA INFORMATICO SOFTWARE - RFF	0,00	8.000,00	6.039,00	0,00	-543,38	2.504,38
5510.00/0 .00	CONTRIBUTO STATO RISTORNO FISCALE FRONTALIERI	25250.00/ 255.00	INCARICHI PER CERTIFICATO PREVENZIONE INCENDI - CPI - RFF	0,00	15.000,00	12.204,08	2.501,36	0,00	294,56
5510.00/0 .00	CONTRIBUTO STATO RISTORNO FISCALE FRONTALIERI	25250.00/ 256.00	PROGETTAZIONI E SERVIZI DI SUPPORTO SETTORE MANUTENZIONI STRAORDINARIE - RFF	0,00	30.000,00	30.000,00	0,00	-5.400,00	5.400,00
5510.00/0 .00	CONTRIBUTO STATO RISTORNO FISCALE FRONTALIERI	26000.00/ 20.00	INTERV. MESSA IN SICUREZZA STRADE CITTADINE - RFF	0,00	95.000,00	94.999,99	0,00	0,00	0,01
5510.00/0 .00	CONTRIBUTO STATO RISTORNO FISCALE FRONTALIERI	26000.00/ 157.00	RIQUALIFICAZIONE PIAZZA F.LLI BANDIERA - RFF	0,00	488.000,00	0,00	488.000,00	0,00	0,00
5510.00/0 .00	CONTRIBUTO STATO RISTORNO FISCALE FRONTALIERI	26000.00/ 185.00	MANUTENZIONE STRAORDINARIA ILLUMINAZIONE PUBBLICA - RFF	0,00	30.000,00	29.999,99	0,00	-13,99	14,00
5510.00/0 .00	CONTRIBUTO STATO RISTORNO FISCALE FRONTALIERI	26000.00/ 190.00	MANUTENZIONE STRAORDINARIA ILLUMINAZIONE C.SO ITALIA / RFF	0,00	93.678,20	0,00	93.678,20	0,00	0,00
5510.00/0 .00	CONTRIBUTO STATO RISTORNO FISCALE FRONTALIERI	26000.00/ 224.00	MANUTENZIONE STRAORDINARIA STRADE CITTADINE - RFF	0,00	400.000,00	385.968,77	14.031,23	0,00	0,00
5510.00/0 .00	CONTRIBUTO STATO RISTORNO FISCALE FRONTALIERI	26000.00/ 257.00	MANUTENZIONE STRAORDINARIA STRADE CITTADINE - ASFALTATURE / RFF	0,00	75.878,69	75.062,75	0,00	0,00	815,94
5510.00/0 .00	CONTRIBUTO STATO RISTORNO FISCALE FRONTALIERI	26000.00/ 258.00	PIANO DEL TRAFFICO - ROTATORIA ZOVERALLO - RFF	0,00	410.000,00	19.771,85	390.228,15	0,00	0,00
5510.00/0 .00	CONTRIBUTO STATO RISTORNO FISCALE FRONTALIERI	26520.00/ 400.00	ACQUISTO ARREDI SCOLASTICI - RFF	0,00	25.000,00	25.000,00	0,00	0,00	0,00
5510.00/0 .00	CONTRIBUTO STATO RISTORNO FISCALE FRONTALIERI	27000.00/ 49.00	INTERVENTI PARCHI GIOCO - RFF	0,00	55.000,00	55.000,00	0,00	0,00	0,00
5510.00/0 .00	CONTRIBUTO STATO RISTORNO FISCALE FRONTALIERI	27050.00/ 25.00	CPI CEM ADEGUAMENTO - MP	0,00	9.121,31	0,00	9.121,31	0,00	0,00

5510.00/0.00	CONTRIBUTO STATO RISTORNO FISCALE FRONTALIERI	28930.00/100.00	ACQUISTO ATTREZZATURE - RFF	0,00	12.340,00	11.502,28	0,00	0,00	837,72
5510.00/0.00	CONTRIBUTO STATO RISTORNO FISCALE FRONTALIERI	28930.00/101.00	ACQUISTO ATTREZZATURE ASILI NIDO (SERVIZIO RILEVANTE I.V.A.) - RFF	0,00	6.360,00	6.360,00	0,00	-0,80	0,80
5510.00/0.00	CONTRIBUTO STATO RISTORNO FISCALE FRONTALIERI	28930.00/700.00	MOBILI E ARREDI - RFF	0,00	9.300,00	9.250,77	0,00	0,00	49,23
5510.00/0.00	CONTRIBUTO STATO RISTORNO FISCALE FRONTALIERI	28930.00/715.00	PROGETTO L'URLO - MOBILI E ARREDI BIBLIOTECA / Q. COMUNE / RFF	0,00	11.000,00	10.958,23	0,00	0,00	41,77
5510.00/0.00	CONTRIBUTO STATO RISTORNO FISCALE FRONTALIERI	28932.00/603.00	ATTREZZATURE PIANO TRAFFICO - RFF	0,00	5.000,00	4.700,00	0,00	0,00	300,00
5920.00/41.00	RIMBORSO LAVORI CEM / MP	27050.00/25.00	CPI CEM ADEGUAMENTO - MP	0,00	0,00	0,00	0,00	0,00	0,00
7000.00/73.00	RIALLESTIMENTO MUSEO - CR / MP	25250.00/265.00	PROGETTAZIONI E SERVIZI SUPPORTO SETTORE MANUTENZIONI STRAORD. - MP	0,00	6.708,37	6.708,37	0,00	-1,46	1,46
7000.00/73.00	RIALLESTIMENTO MUSEO - CR / MP	26300.00/203.00	RIFACIMENTO MURO ASILO NIDO RENCO / MP	0,00	27.649,31	0,00	27.649,31	0,00	0,00
7000.00/73.00	RIALLESTIMENTO MUSEO - CR / MP	26300.00/204.00	MANUTENZIONE STRAORDINARIA ALLOGGI EMERGENZA POLITICHE SOCIALI / MP	0,00	8.000,00	8.000,00	0,00	0,00	0,00
7000.00/73.00	RIALLESTIMENTO MUSEO - CR / MP	27050.00/25.00	CPI CEM ADEGUAMENTO - MP	0,00	12.350,69	0,00	12.350,69	0,00	0,00
			TOTALE:	0,00	4.405.995,25	2.479.330,42	1.899.876,09	-11.901,52	38.690,26
				Totale quote accantonate nel risultato di amministrazione riguardanti le risorse destinate agli investimenti (g)					0
				Totale risorse destinate nel risultato di amministrazione al netto di quelle che sono state oggetto di accantonamenti (h = Totale f - g)					38690,26

DIMOSTRAZIONE DEL RISULTATO DI AMMINISTRAZIONE

Di seguito è riportato un calcolo alternativo del risultato di amministrazione incentrato sulle maggiori/minori Entrate e Spese dell'anno, suddiviso tra competenza e residuo. I valori ottenuti coincidono con quelli del prospetto sopra riportato, dimostrando la correttezza del risultato di amministrazione.

GESTIONE DI COMPETENZA	
Riscossioni (+)	49.780.958,24
Pagamenti (-)	56.826.421,39
Differenza	-7.045.463,15
Residui Attivi (+)	22.060.229,76
Residui Passivi (-)	15.305.485,44
Differenza	6.754.744,32
Fondo Pluriennale Vincolato entrata applicato al bilancio (+)	34.478.970,98
Fondo Pluriennale Vincolato spesa (-)	30.772.289,57
Differenza	3.706.681,41
Saldo gestione competenza	3.415.962,58
GESTIONE DEI RESIDUI	
Maggiori residui attivi riaccertati (+)	307.525,09
Minori residui attivi riaccertati (-)	560.004,02
Minori residui passivi riaccertati (+)	1.426.331,68
Saldo gestione residui	1.173.852,75
RIEPILOGO	
Saldo gestione competenza(+/-)	3.415.962,58
Saldo gestione residui(+/-)	1.173.852,75
Avanzo esercizi precedenti applicato(+)	4.080.175,94
Avanzo esercizi precedenti non applicato(+)	5.394.519,28
Risultato di amministrazione al 31.12. 2023	14.064.510,55

PROSPETTO ANALITICO DEL RISULTATO DI AMMINISTRAZIONE

Per completare l'analisi sul risultato di amministrazione suddividiamo il calcolo nelle seguenti componenti:

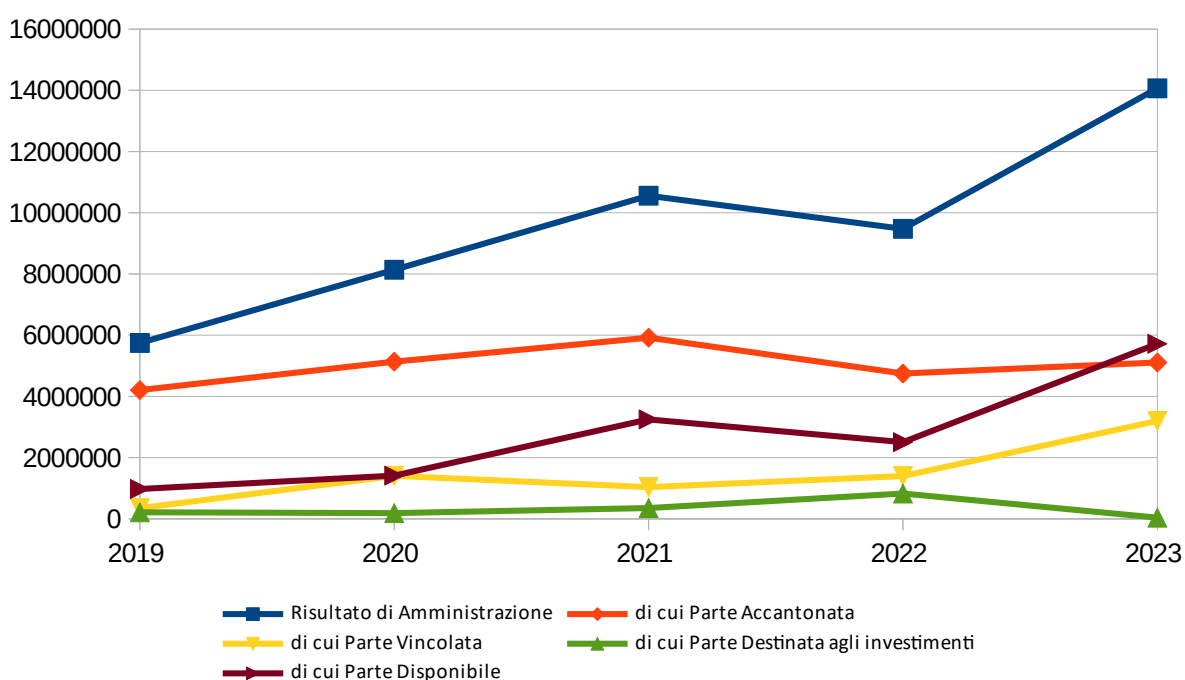
- Bilancio corrente: evidenzia il risultato delle movimentazioni per il funzionamento dell'Ente finalizzate ad assicurare l'ordinaria gestione.
- Bilancio degli investimenti: fa riferimento alla gestione di infrastrutture o all'acquisizione di beni mobili che trovano utilizzo per più esercizi nell'Ente e che incrementano o decrementano il Patrimonio.
- Bilancio delle partite finanziarie: determinato dalle operazioni di acquisto/alienazione di titoli obbligazionari e di concessione/riscossione crediti.
- Bilancio dei movimenti di gestione per conto di terzi e partite di giro: risultato delle operazioni di credito e debito estranee al Patrimonio dell'Ente; non influenza il risultato di competenza.

RISULTATI DIFFERENZIALI		COMPETENZA			RESIDUI			
		Previsioni Iniziali	Previsioni Definitive	Accertamenti o Impegni	Consistenza al 01/01/2023	Incassato o Pagato	da Riportare	Differenza
GESTIONE CORRENTE								
Entrate Titolo I	+	21.753.510,46	21.949.125,34	21.876.560,36	6.284.100,24	3.462.856,90	2.778.631,75	-42.611,59
Entrate Titolo II	+	2.252.873,95	3.269.875,20	3.461.056,02	1.172.078,48	680.624,01	469.416,69	-22.037,78
Entrate Titolo III	+	11.021.276,11	12.211.075,85	11.281.181,04	2.494.835,31	1.989.817,94	451.862,59	-53.154,78
Avanzo di amministrazione destinato a spese correnti	+	0,00	442.886,42					442.886,42
Accantonamento al Fondo Pluriennale Vincolato di parte corrente	+	226.121,45	657.277,64	657.277,64				
Entrate in conto capitale destinate al finanziamento delle spese correnti	+	0,00	0,00	0,00				
Entrate correnti destinate al finanziamento degli investimenti	-	0,00	91.544,42	91.544,42				
Disavanzo di amministrazione	-	0,00	0,00					
Spese correnti	-	33.490.455,51	36.731.173,99	33.189.288,24	7.724.446,44	5.904.626,52	888.469,42	-931.350,50
Differenza	=	1.763.326,46	1.707.522,04	3.995.242,40	2.226.567,59	228.672,33	2.811.441,61	1.256.432,77
Quote di capitale dei mutui in estinzione	-	1.763.326,46	1.707.522,04	1.637.502,52	0,00	0,00	0,00	0,00
Differenza	=	0,00	0,00	2.357.739,88	2.226.567,59	228.672,33	2.811.441,61	1.256.432,77
GESTIONE INVESTIMENTI								
Entrate Titolo IV	+	11.926.650,76	24.370.879,65	15.358.416,30	28.038.483,13	3.354.600,73	24.549.523,62	-134.358,78
Entrate Titolo VI	+	0,00	11.086.000,00	6.563.314,95	0,00	0,00	0,00	0,00
Avanzo di Amministrazione destinato agli investimenti	+	0,00	3.637.289,52					3.637.289,52

Entrate correnti destinate al finanziamento degli investimenti	+	0,00	91.544,42	91.544,42				
Accantonamento al Fondo Pluriennale Vincolato di parte capitale	+	29.092.738,96	33.821.693,34	33.821.693,34				
Entrate in conto capitale destinate al finanziamento delle spese correnti	-	0,00	0,00	0,00				
Spese per investimenti	-	41.019.389,72	73.007.406,93	24.004.456,74	6.231.894,06	4.689.097,74	1.088.017,96	-454.778,36
Differenza	=	0,00	0,00	31.830.512,27	21.806.589,07	-1.334.497,01	23.461.505,66	3.957.709,10
PARTITE FINANZIARIE								
Entrate Titolo V	+	0,00	9.978.000,00	5.458.880,00	4.182.958,02		3.955.292,33	0,00
Spese Titolo III	-	0,00	9.978.000,00	5.458.880,00	0,00	0,00	0,00	0,00
Differenza	=	0,00	0,00	0,00	4.182.958,02	227.665,69	3.955.292,33	0,00
ANTICIPAZIONE DI CASSA								
Entrate Titolo VII	+	6.000.000,00	6.000.000,00	0,00	0,00	0,00	0,00	0,00
Spese Titolo V	-	6.000.000,00	6.000.000,00	0,00	0,00	0,00	0,00	0,00
Differenza	=	0,00	0,00	0,00	0,00	0,00	0,00	0,00
SERVIZI PER CONTO TERZI E PARTITE DI GIRO								
Entrate Titolo IX	+	8.187.000,00	14.707.000,00	7.841.779,33	10.714,31	1.448,00	8.950,31	-316,00
Spese Titolo VII	-	8.187.000,00	14.707.000,00	7.841.779,33	1.366.332,99	777.421,94	548.708,23	-40.202,82
Differenza	=	0,00	0,00	0,00	-1.355.618,68	-775.973,94	-539.757,92	39.886,82
TOTALI								
Saldo gestione di Competenza	=			34.188.252,15				
Saldo gestione Residui	=							5.254.028,69
Avanzo di amministrazione 2022 non applicato	+							5.394.519,28
Fondo Pluriennale Vincolato per Spese Correnti	-			380.321,06				
Fondo Pluriennale Vincolato per Spese in Conto Capitale	-			30.391.968,51				
Risultato di amministrazione 2023	=			3.415.962,58				10.648.547,97
TOTALE	=				14.064.510,55			

PROSPETTO PLURIENNALE DEL RISULTATO DI AMMINISTRAZIONE

	2019	2020	2021	2022	2023
Risultato di Amministrazione	5.745.172,53	8.136.744,53	10.555.212,74	9.474.695,22	14.064.510,55
<i>di cui Parte Accantonata</i>	4.206.589,58	5.134.889,72	5.918.704,53	4.747.281,93	5.108.677,08
<i>di cui Parte Vincolata</i>	349.555,17	1.404.984,50	1.036.938,83	1.397.397,55	3.197.917,53
<i>di cui Parte Destinata agli investimenti</i>	213.560,18	185.925,43	351.776,10	825.776,48	38.690,26
<i>di cui Parte Disponibile</i>	975.467,60	1.410.944,88	3.247.793,28	2.504.239,26	5.719.225,68



1.2 FONDO PLURIENNALE VINCOLATO

Il Fondo Pluriennale Vincolato

- è un saldo finanziario costituito da risorse già accertate destinate al finanziamento di obbligazioni passive dell'Ente già impegnate, ma esigibili in esercizi successivi a quello in cui è accertata l'Entrata. Trattasi quindi di un saldo finanziario che garantisce la copertura di spese imputate agli esercizi successivi a quello in corso, che nasce dall'esigenza di applicare il principio della competenza finanziaria e rendere evidente la distanza temporale intercorrente tra l'acquisizione dei finanziamenti e l'effettivo impiego di tali risorse.
In altre parole, il principio della competenza potenziata prevede che il Fondo Pluriennale Vincolato sia uno strumento di rappresentazione della programmazione e previsione delle spese pubbliche territoriali, sia correnti sia di investimento, che evidenzia con trasparenza e attendibilità il procedimento di impiego delle risorse acquisite dall'Ente che richiedono un periodo di tempo ultrannuale per il loro effettivo impiego ed utilizzo per le finalità programmate e previste. Sugli stanziamenti di Spesa intestati ai singoli Fondi Pluriennali Vincolati non è possibile assumere impegni ed effettuare pagamenti.
- è alimentato solo da entrate correnti vincolate e da entrate destinate al finanziamento di investimenti, accertate e imputate agli esercizi precedenti a quelli di imputazione delle relative spese. Il fondo pluriennale vincolato costituito in occasione del riaccertamento ordinario dei residui prescinde dalla natura vincolata o destinata delle entrate che lo alimentano, al fine di consentire la reimputazione di un impegno che, a seguito di eventi verificatisi successivamente alla registrazione, risulta non più esigibile nell'esercizio cui il rendiconto si riferisce.
- riguarda prevalentemente le spese in Conto Capitale ma può essere destinato a garantire la copertura di Spese Correnti, come ad esempio per quelle impegnate a fronte di Entrate derivanti da trasferimenti correnti vincolati esigibili in esercizi precedenti a quelli in cui è esigibile la corrispondente Spesa. Il Fondo Pluriennale risulta utilizzabile ed impegnabile immediatamente dopo l'accertamento delle Entrate che lo finanziano. In sede di elaborazione del rendiconto, i fondi pluriennali vincolati non prenotati costituiscono economia del bilancio e concorrono alla determinazione del risultato contabile di amministrazione.

Il Fondo Pluriennale Vincolato stanziato tra le spese è costituito da due componenti logicamente distinte:

- 1) la quota di risorse accertate negli esercizi precedenti che costituiscono la copertura di spese già impegnate e imputate all'esercizio in corso o a quelli successivi;
- 2) le risorse accertate nel corso dell'esercizio destinate a costituire la copertura di spese impegnate nel corso dell'esercizio cui si riferisce il bilancio, con imputazione agli esercizi successivi.

FONDO PLURIENNALE VINCOLATO DA ESERCIZI PRECEDENTI

Il prospetto riporta il Fondo Pluriennale Vincolato accantonato l'esercizio precedente risultante dai singoli programmi di Spesa del Rendiconto e il suo relativo utilizzo durante l'esercizio in corso.

L'importo rimandato ad esercizi successivi che ne deriva confluisce nuovamente nel Fondo Pluriennale Vincolato del Rendiconto dell'esercizio in corso.

	<i>Utilizzo F.P.V. Iniziale</i>	<i>Variazioni intervenute</i>	<i>Utilizzo F.P.V. Assestato</i>	<i>Impegnato nell'anno</i>	<i>di cui pagato nell'anno</i>	<i>Economie</i>	<i>Rimandato ad Es. successivi</i>
Titolo 1 - Spese correnti							
101 - Redditi da lavoro dipendente	212.262,74	154.218,63	366.481,37	352.798,36	198.503,76	13.683,01	0,00
102 - Imposte e tasse a carico dell'ente	13.858,71	18.150,20	32.008,91	20.227,04	5.196,44	11.781,87	0,00
103 - Acquisto di beni e servizi	0,00	74.864,61	74.864,61	74.864,61	41.144,94	0,00	0,00
104 - Trasferimenti correnti	0,00	177.995,03	177.995,03	138.065,03	138.065,03	39.930,00	0,00
110 - Altre spese correnti	0,00	5.927,72	5.927,72	0,00	0,00	0,00	5.927,72
Totale Titolo 1	226.121,45	431.156,19	657.277,64	585.955,04	382.910,17	65.394,88	5.927,72
Titolo 2 - Spese in conto capitale							
202 - Investimenti fissi lordi e acquisto di terreni	26.781.138,96	-11.392.875,99	15.388.262,97	11.615.970,67	8.368.584,27	3.772.292,30	0,00
203 - Contributi agli investimenti	0,00	97.900,00	97.900,00	97.900,00	40.940,00	0,00	0,00
205 - Altre spese in conto capitale	2.311.600,00	16.023.930,37	18.335.530,37	0,00	0,00	0,00	18.335.530,37
Totale Titolo 2	29.092.738,96	4.728.954,38	33.821.693,34	11.713.870,67	8.409.524,27	3.772.292,30	18.335.530,37
TOTALE FPV DA ESERCIZI PRECEDENTI	29.318.860,41	5.160.110,57	34.478.970,98	12.299.825,71	8.792.434,44	3.837.687,18	18.341.458,09

FONDO PLURIENNALE VINCOLATO DI NUOVA ISTITUZIONE

La parte più consistente del Fondo Pluriennale Vincolato risultante dal Rendiconto dell'esercizio in corso è relativa alle risorse accertate nel corso dell'esercizio destinate a costituire la copertura di spese imputate agli esercizi successivi.

L'elenco che segue suddivide tale importo – a differenza dei riepiloghi di Spesa del Rendiconto - per Macroaggregato di destinazione; il vigente D.Lgs. 118/11, infatti, stabilisce che lo stanziamento del Fondo Pluriennale Vincolato trovi collocazione ai Macroaggregati 110 (Spesa Corrente) e 205 (Spese in C/Capitale).

	<i>F.P.V. Iniziale</i>	<i>Variazioni intervenute</i>	<i>F.P.V. Assestato</i>	<i>Utilizzo F.P.V. 2024</i>	<i>Utilizzo F.P.V. 2025</i>	<i>Utilizzo F.P.V. 2026</i>	<i>Utilizzo F.P.V. esercizi futuri</i>
Titolo 1 - Spese correnti							
101 - Redditi da lavoro dipendente	222.093,09	79.973,68	302.066,77	302.066,77	0,00	0,00	0,00
102 - Imposte e tasse a carico dell'ente	14.649,83	4.968,21	19.618,04	19.618,04	0,00	0,00	0,00
103 - Acquisto di beni e servizi	0,00	52.708,53	52.708,53	52.708,53	0,00	0,00	0,00
104 - Trasferimenti correnti	0,00	0,00	0,00	0,00	0,00	0,00	0,00
107 - Interessi passivi	0,00	0,00	0,00	0,00	0,00	0,00	0,00
110 - Altre spese correnti	0,00	0,00	0,00	0,00	0,00	0,00	0,00
Totale Titolo 1	236.742,92	137.650,42	374.393,34	374.393,34	0,00	0,00	0,00
Titolo 2 - Spese in conto capitale							
202 - Investimenti fissi lordi e acquisto di terreni	0,00	12.026.438,14	12.026.438,14	6.656.438,14	0,00	0,00	5.370.000,00
203 - Contributi agli investimenti	0,00	30.000,00	30.000,00	30.000,00	0,00	0,00	0,00
205 - Altre spese in conto capitale	0,00	0,00	0,00	0,00	0,00	0,00	0,00
Totale Titolo 2	0,00	12.056.438,14	12.056.438,14	6.686.438,14	0,00	0,00	5.370.000,00
TOTALE FPV DI NUOVA ISTITUZIONE	236.742,92	12.194.088,56	12.430.831,48	7.060.831,48	0,00	0,00	5.370.000,00

1.3 FONDO CREDITI DI DUBBIA ESIGIBILITÀ

La novità più impattante del D.Lgs. 118/11 riferita all'Entrata è senza dubbio l'obbligo di accertare i crediti per l'intero importo, anche se si prevede che l'incasso sarà di dubbia o difficile esazione. Di conseguenza l'ex Fondo Svalutazione Crediti D.Lgs. 267/00 ora Fondo Crediti di dubbia esigibilità riveste un ruolo drasticamente più centrale nelle fasi di programmazione e rendicontazione di un Bilancio.

A tal fine è stanziata nel Bilancio di Previsione un'apposita posta contabile denominata "Accantonamento al Fondo Crediti di Dubbia Esigibilità", il cui ammontare è determinato in considerazione della dimensione degli stanziamenti relativi ai crediti che si prevede si formeranno nell'esercizio, della loro natura e dell'andamento del fenomeno negli ultimi cinque esercizi precedenti (la media del rapporto tra incassi e accertamenti per ciascuna tipologia di Entrata). L'accantonamento al Fondo Crediti di Dubbia Esigibilità non è oggetto di Impegno e genera un'economia di bilancio che confluisce per l'intero importo nel risultato di amministrazione come quota accantonata.

In sede di Rendiconto, l'importo complessivo del fondo e' calcolato applicando all'ammontare dei residui attivi la media dell'incidenza degli accertamenti non riscossi sui ruoli o sugli altri strumenti coattivi negli ultimi cinque esercizi; di conseguenza si procede vincolando o svincolando le necessarie quote dell'avanzo di amministrazione precedentemente accantonate.

Il principio contabile prevede per il calcolo della media semplice, sia la media fra totale incassato e totale accertato, sia la media dei rapporti annui.

Per le entrate transitate per tutti e 5 gli esercizi, il software Sipal propone la media dei rapporti annui; nel caso invece in cui l'entrata sia di nuova istituzione e quindi non abbia ancora una storia quinquennale, oppure per qualche motivo sia stata sospesa in alcuni esercizi, è data facoltà all'utente di scegliere se applicare la media dei totali.

Non sono oggetto di svalutazione i crediti da altre amministrazioni pubbliche, i crediti assistiti da fidejussione e le entrate tributarie che, sulla base dei principi contabili, sono accertate per cassa. Non sono altresì oggetto di svalutazione le entrate di dubbia e difficile esazione riguardanti entrate rimosse da un Ente per conto di un altro Ente e destinate ad essere versate all'Ente beneficiario finale. Il Fondo Crediti di Dubbia Esigibilità è accantonato dall'Ente beneficiario finale.

ANDAMENTO PLURIENNALE DEL FONDO CREDITI DI DUBBIA ESIGIBILITÀ

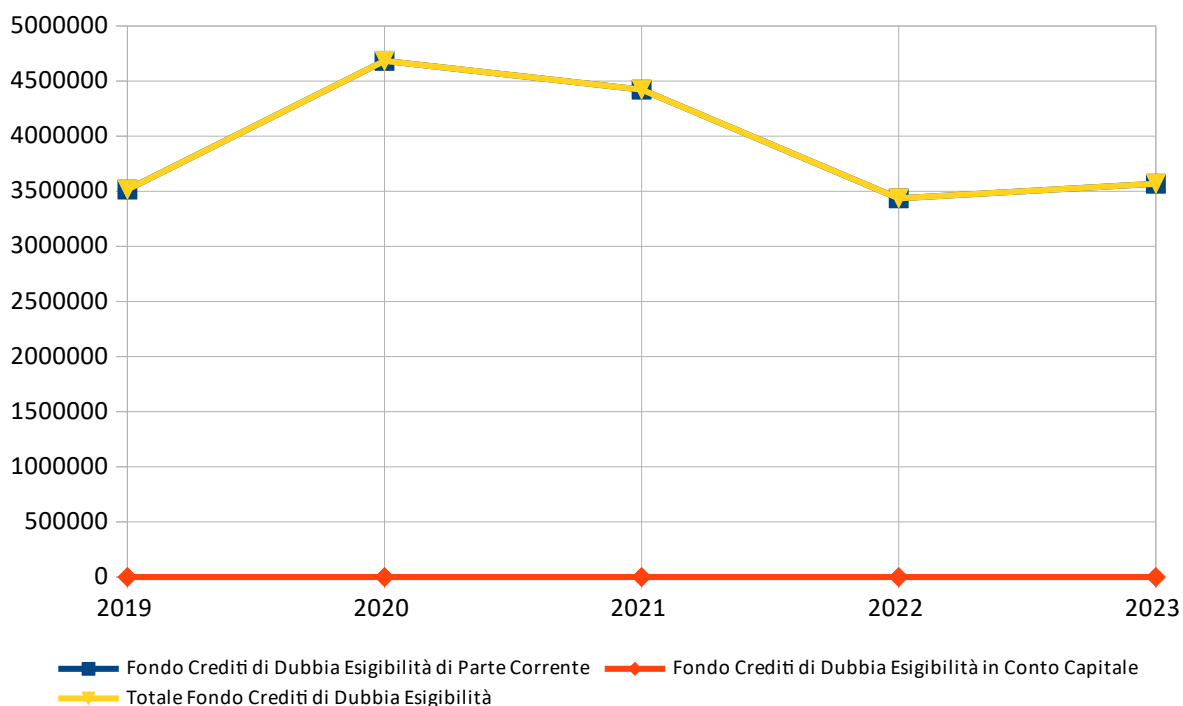
Come si può notare dal prospetto che segue, per effetto della gestione ordinaria che, annualmente, comporta la formazione di nuovi residui attivi e la riscossione o cancellazione dei vecchi crediti, lo stock complessivo dei residui attivi tende ad essere sostanzialmente stabile nel tempo.

Pertanto, se l'ammontare dei residui attivi non subisce significative variazioni nel tempo, anche la quota del risultato di amministrazione accantonata al fondo crediti di dubbia esigibilità tende ad essere stabile e, di conseguenza, gran parte dell'accantonamento al fondo crediti di dubbia esigibilità effettuato annualmente nel Bilancio di Previsione per evitare di spendere entrate non esigibili nell'esercizio, non è destinato a confluire nella quota del risultato di amministrazione accantonata per il Fondo Crediti di Dubbia Esigibilità.

Infatti, se i residui attivi sono stabili nel tempo, nella quota del risultato di amministrazione accantonata per il Fondo Crediti di Dubbia Esigibilità confluisce solo la parte del fondo accantonato nel Bilancio di Previsione di importo pari agli utilizzi del Fondo Crediti a seguito della cancellazione o dello stralcio dei crediti dal bilancio.

	2019	2020	2021	2022	2023
Titolo 1 - Entrate correnti di natura tributaria,contributiva e perequativa					
Tipologia 0101 - Imposte tasse e proventi assimilati	3.497.909,76	4.638.775,93	4.373.136,72	3.382.573,35	3.485.195,53
Totale Titolo 1	3.497.909,76	4.638.775,93	4.373.136,72	3.382.573,35	3.485.195,53
Titolo 3 - Entrate extratributarie					
Tipologia 0100 - Vendita di beni e servizi e proventi derivanti dalla gestione dei beni	17.364,58	44.729,34	46.491,95	24.112,17	39.956,33
Tipologia 0200 - Proventi derivanti dall'attività di controllo e repressione delle irregolarità e degli illeciti	0,00	0,00	0,00	0,00	66,49
Tipologia 0500 - Rimborsi e altre entrate correnti	0,00	0,00	3.061,81	28.945,31	43.379,35
Totale Titolo 3	17.364,58	44.729,34	49.553,76	53.057,48	83.402,17

	2019	2020	2021	2022	2023
Fondo Crediti di Dubbia Esigibilità di Parte Corrente	3.515.274,34	4.683.505,27	4.422.690,48	3.435.630,83	3.568.597,70
Fondo Crediti di Dubbia Esigibilità in Conto Capitale	0,00	0,00	0,00	0,00	0,00
Totale Fondo Crediti di Dubbia Esigibilità	3.515.274,34	4.683.505,27	4.422.690,48	3.435.630,83	3.568.597,70



OPZIONE COVID-19 ART. 107-BIS L. 18/2020

L'Ente non ha ritenuto necessario avvalersi dell'opzione Covid-19, prevista dall'articolo 107-bis della Legge 18/2020.

ACCANTONAMENTI VOLONTARI AL FONDO CREDITI DI DUBBIA ESIGIBILITÀ

Come previsto dal vigente decreto, è possibile effettuare svalutazioni di importo maggiore, purché sia allegata un'adeguata motivazione.

L'Ente per questo Rendiconto ha optato per un accantonamento in linea con quello obbligatorio calcolato nell'omonimo prospetto.

1.4 EQUILIBRIO DI BILANCIO

Il prospetto degli equilibri di bilancio consente di verificare gli equilibri dei saldi finanziari in sede di Rendiconto.

Infatti oltre ad essere deliberato in pareggio finanziario di competenza tra tutte le entrate e le spese, comprensivo dell'utilizzo dell'avanzo di amministrazione o del recupero del disavanzo di amministrazione e degli utilizzi del Fondo Pluriennale Vincolato, e a garantire un fondo di cassa finale non negativo, il Bilancio deve prevedere:

- l'equilibrio di parte corrente in termini di competenza finanziaria tra le spese correnti (incrementate dalle spese per trasferimenti in c/capitale e dalle quote di capitale delle rate di ammortamento dei mutui e prestiti) e le entrate correnti (incrementate dai contributi destinati al rimborso dei prestiti, dal fondo pluriennale vincolato di parte corrente e dall'utilizzo dell'avanzo di competenza di parte corrente). All'equilibrio di parte corrente concorrono anche le entrate in conto capitale destinate al finanziamento di spese correnti in base a specifiche disposizioni di legge o dei principi contabili e l'eventuale saldo negativo delle partite finanziarie.
- l'equilibrio in conto capitale in termini di competenza finanziaria tra le spese di investimento e tutte le risorse acquisite per il loro finanziamento costituite dalle entrate in conto capitale, dall'accensione di prestiti, dal fondo pluriennale vincolato in c/capitale, dall'utilizzo dell'avanzo di competenza in c/capitale e da quelle risorse di parte corrente destinate agli investimenti dalla legge o dai principi contabili.

ANDAMENTO PLURIENNALE DELL'EQUILIBRIO

EQUILIBRIO ECONOMICO FINANZIARIO		2019	2020	2021	2022	2023
A) Fondo pluriennale vincolato di entrata per spese correnti iscritto in entrata	(+)	566.651,32	212.656,83	715.966,19	642.300,74	657.277,64
AA) Recupero disavanzo di amministrazione esercizio precedente	(-)	0,00	0,00	0,00	0,00	0,00
Q1) Fondo pluriennale vincolato per spese titolo 2.04 Altri trasferimenti in conto capitale iscritto in entrata	(+)	0,00	0,00	0,00	0,00	0,00
B) Entrate Titoli 1.00 - 2.00 - 3.00	(+)	33.120.667,39	34.286.489,11	34.309.139,06	35.543.822,87	36.618.797,42
<i>di cui per estinzione anticipata di prestiti</i>		0,00	0,00	0,00	0,00	0,00
C) Entrate Titolo 4.02 06 - Contributi agli investimenti direttamente destinati al rimborso dei prestiti da amministrazioni pubbliche	(+)	0,00	0,00	0,00	0,00	0,00
D) Spese Titolo 1.00- Spese correnti	(-)	30.592.850,16	28.964.284,45	31.172.901,34	33.145.626,92	33.189.288,24
<i>di cui spese correnti non ricorrenti finanziate con utilizzo del risultato di amministrazione</i>		0,00	0,00	41.100,00	244.624,70	442.886,42
D1) Fondo pluriennale vincolato di parte corrente (di spesa)		212.656,83	715.966,19	642.300,74	657.277,64	380.321,06
E) Spese Titolo 2.04 - Altri trasferimenti in conto capitale	(-)	0,00	0,00	0,00	0,00	0,00
E1) Fondo pluriennale vincolato di spesa – Titolo 2.04 Altri trasferimenti in conto capitale	(-)	0,00	0,00	0,00	0,00	0,00
F1) Spese Titolo 4.00 - Quote di capitale amm.to dei mutui e prestiti obbligazionari	(-)	1.902.700,67	1.600.972,38	1.734.797,10	1.710.539,92	1.637.502,52
<i>di cui per estinzione anticipata di prestiti</i>		0,00	0,00	0,00	0,00	0,00

F2) Fondo anticipazioni di liquidità	(-)	0,00	0,00	0,00	0,00	0,00
G) Somma finale (G=A-AA+Q1+B+C-D-D1-E-E1-F1-F2)		979.111,05	3.217.922,92	1.475.106,07	672.679,13	2.068.963,24
H) Utilizzo avanzo di amministrazione per spese correnti	(+)	174.670,80	366.372,60	1.036.087,15	2.201.526,62	442.886,42
<i>di cui per estinzione anticipata di prestiti</i>		<i>0,00</i>	<i>0,00</i>	<i>0,00</i>	<i>59.760,00</i>	<i>59.760,00</i>
I) Entrate di parte capitale destinate a spese correnti in base a specifiche disposizioni di legge o dei principi contabili	(+)	61.720,61	18.000,00	0,00	0,00	0,00
<i>di cui per estinzione anticipata di prestiti</i>		<i>0,00</i>	<i>18.000,00</i>	<i>0,00</i>	<i>0,00</i>	<i>0,00</i>
L) Entrate di parte corrente destinate a spese di investimento in base a specifiche disposizioni di legge o dei principi contabili	(-)	123.584,07	128.246,73	0,00	0,00	91.544,42
M) Entrate da accensione di prestiti destinate a estinzione anticipata dei prestiti	(+)	0,00	0,00	0,00	0,00	0,00
O1) RISULTATO DI COMPETENZA DI PARTE CORRENTE (O1=G+H+I+L+M)		1.091.918,39	3.474.048,79	2.511.193,22	2.874.205,75	2.420.305,24
-Risorse accantonate di parte corrente stanziare nel bilancio dell'esercizio	(-)	1.211.758,43	56.673,32	349.034,32	106.989,03	74.323,99
-Risorse vincolate di parte corrente nel bilancio	(-)	90.677,37	1.166.262,40	245.696,82	281.767,68	1.302.687,25
O2) EQUILIBRIO DI BILANCIO DI PARTE CORRENTE	(-)	-210.517,41	2.251.113,07	1.916.462,08	2.485.449,04	1.043.294,00
-Variazione accantonamenti di parte corrente effettuata in sede di rendiconto (+)/(-)	(-)	-784.716,68	1.168.230,93	434.780,49	-698.194,13	288.161,16
O3) EQUILIBRIO COMPLESSIVO DI PARTE CORRENTE		574.199,27	1.082.882,14	1.481.681,59	3.183.643,17	755.132,84
P) Utilizzo avanzo di amministrazione per spese di investimento	(+)	672.109,71	1.349.299,84	1.650.544,33	2.611.598,95	3.637.289,52
Q) Fondo pluriennale vincolato per spese in conto capitale iscritto in entrata	(+)	13.605.622,34	18.595.131,20	15.109.140,81	15.623.301,66	33.821.693,34
Q1) Fondo pluriennale vincolato per spese titolo 2.04 Altri trasferimenti in conto capitale iscritto in entrata	(-)	0,00	0,00	0,00	0,00	0,00
J2) Fondo pluriennale vincolato per spese Titolo 3.01 Acquisizioni di attività finanziarie iscritto in entrata	(+)	0,00	0,00	0,00	0,00	0,00
R) Entrate Titoli 4.00-5.00-6.00	(+)	16.516.321,60	4.325.441,96	11.576.400,48	31.132.495,93	27.380.611,25
C) Entrate Titolo 4.02 06 - Contributi agli investimenti direttamente destinati al rimborso dei prestiti da amministrazioni pubbliche	(-)	0,00	0,00	0,00	0,00	0,00
I) Entrate di parte capitale destinate a spese correnti in base a specifiche disposizioni di legge o dei principi contabili	(-)	61.720,61	18.000,00	0,00	0,00	0,00
S1) Entrate Titolo 5.02 per Riscossione crediti di breve termine	(-)	0,00	0,00	0,00	0,00	0,00
S2) Entrate Titolo 5.03 per Riscossione crediti di medio-lungo termine	(-)	0,00	0,00	0,00	0,00	0,00
T) Entrate titolo 5.04 relative a Altre entrate per riduzioni di attività finanziaria	(-)	2.500.000,00	250.000,00	400.000,00	1.100.000,00	5.458.880,00
L) Entrate di parte corrente destinate a spese di investimento in base a specifiche disposizioni di legge o dei principi contabili	(+)	123.584,07	128.246,73	0,00	0,00	91.544,42
M) Entrate da accensione di prestiti destinate a estinzione anticipata dei prestiti	(-)	0,00	0,00	0,00	0,00	0,00
U) Spese Titolo 2.00 - Spese in conto capitale	(-)	8.467.005,30	8.477.393,04	10.070.324,37	13.664.689,02	24.004.456,74
U1) Fondo pluriennale vincolato in c/capitale (di spesa)	(-)	18.595.131,20	15.109.140,81	15.623.301,66	33.821.693,34	30.391.968,51
V) Spese Titolo 3.01 per Acquisizione di attività finanziarie	(-)	35,60	0,00	10.049,98	0,00	0,00
Y2) Fondo pluriennale vincolato per spese Titolo 3.01	(-)	0,00	0,00	0,00	0,00	0,00

Acquisizioni di attività finanziarie iscritto in spesa						
E) Spese Titolo 2.04 - Trasferimenti in conto capitale	(+)	0,00	0,00	0,00	0,00	0,00
E1) Fondo pluriennale vincolato di spesa – Titolo 2.04 Altri trasferimenti in conto capitale	(+)	0,00	0,00	0,00	0,00	0,00
Z1) RISULTATO DI COMPETENZA IN C/CAPITALE (Z1= P+Q-Q1+J2+R-C-I-S1-S2-T+L-M-U-U1-V-Y2+E+E1)		1.293.745,01	543.585,88	2.232.409,61	781.014,18	5.075.833,28
-Risorse accantonate in c/capitale stanziare nel bilancio dell'esercizio	(-)	0,00	0,00	0,00	0,00	0,00
-Risorse vincolate in c/capitale nel bilancio	(-)	245.707,15	137.007,24	606.646,54	689.469,34	1.243.377,41
Z2) EQUILIBRIO DI BILANCIO IN C/CAPITALE		1.048.037,86	406.578,64	1.625.763,07	91.544,84	3.832.455,87
-Variazioni accantonamenti in c/capitale effettuata in sede di rendiconto (+)/(-)	(-)	0,00	0,00	0,00	0,00	0,00
Z3) EQUILIBRIO COMPLESSIVO IN CAPITALE		1.048.037,86	406.578,64	1.625.763,07	91.544,84	3.832.455,87
J) Utilizzo risultato di amministrazione per l'incremento di attività finanziarie	(+)	0,00	0,00	0,00	0,00	0,00
J1) Fondo pluriennale vincolato per incremento di attività finanziarie iscritto in entrata	(+)	0,00	0,00	0,00	0,00	0,00
J2) Fondo pluriennale vincolato per spese Titolo 3.01 Acquisizioni di attività finanziarie iscritto in entrata	(-)	0,00	0,00	0,00	0,00	0,00
S1) Entrate Titolo 5.02 per Riscossione crediti di breve termine	(+)	0,00	0,00	0,00	0,00	0,00
S2) Entrate Titolo 5.03 per Riscossione crediti di medio-lungo termine	(+)	0,00	0,00	0,00	0,00	0,00
T) Entrate titolo 5.04 relative a Altre entrate per riduzioni di attività finanziaria	(+)	2.500.000,00	250.000,00	400.000,00	1.100.000,00	5.458.880,00
X1) Spese Titolo 3.02 per Concessione crediti di breve termine	(-)	0,00	0,00	0,00	0,00	0,00
X2) Spese Titolo 3.03 per Concessione crediti di medio-lungo termine	(-)	0,00	0,00	0,00	0,00	0,00
Y) Spese Titolo 3.04 per Altre spese per acquisizione di attività finanziarie	(-)	2.500.000,00	250.000,00	400.000,00	1.100.000,00	5.458.880,00
Y1) Fondo pluriennale vincolato per incremento di attività finanziarie (di spesa)	(-)	0,00	0,00	0,00	0,00	0,00
Y2) Fondo pluriennale vincolato per spese Titolo 3.01 Acquisizioni di attività finanziarie iscritto in spesa	(+)	0,00	0,00	0,00	0,00	0,00
W1) RISULTATO DI COMPETENZA (W1=O1+Z1+J+J1-J2+S1+S2-T-X1-X2-Y-Y1+Y2)		2.385.663,40	4.017.634,67	4.743.602,83	3.655.219,93	7.496.138,52
-Risorse accantonate stanziare nel bilancio dell'esercizio		1.211.758,43	56.673,32	349.034,32	106.989,03	74.323,99
-Risorse vincolate nel bilancio		336.384,52	1.303.269,64	852.343,36	971.237,02	2.546.064,66
W2) EQUILIBRI DI BILANCIO		837.520,45	2.657.691,71	3.542.225,15	2.576.993,88	4.875.749,87
-Variazione accantonamenti effettuata in sede di rendiconto		-784.716,68	1.168.230,93	434.780,49	-698.194,13	288.161,16
W3) EQUILIBRIO COMPLESSIVO		1.622.237,13	1.489.460,78	3.107.444,66	3.275.188,01	4.587.588,71
O1) Risultato di competenza di parte corrente		1.091.918,39	3.474.048,79	2.511.193,22	2.874.205,75	2.420.305,24
Utilizzo risultato di amministrazione destinato al finanziamento di spese correnti ricorrenti e al rimborso di prestiti al netto del fondo anticipazione di liquidità	(-)	174.670,80	366.372,60	994.987,15	1.956.901,92	0,00
Entrate non ricorrenti che non hanno dato copertura a impegni	(-)	0,00	0,00	0,00	0,00	0,00
-Risorse accantonate di parte corrente stanziare nel bilancio	(-)	1.211.758,43	56.673,32	349.034,32	106.989,03	74.323,99

dell'esercizio						
-Variazione accantonamenti di parte corrente effettuata in sede di rendiconto (+)/(-)	(-)	-784.716,68	1.168.230,93	434.780,49	-698.194,13	288.161,16
-Risorse vincolate di parte corrente nel bilancio	(-)	90.677,37	1.133.081,96	213.185,27	163.079,24	1.114.745,24
EQUILIBRIO DI PARTE CORRENTE AI FINI DELLA COPERTURA DI INVESTIMENTI PLURIENNALI		399.528,47	749.689,98	519.205,99	1.345.429,69	943.074,85

1.5 INDICATORI FINANZIARI ED ECONOMICI

L'analisi dello stato strutturale dell'Ente è effettuata attraverso una serie di indicatori che interessano aspetti diversi della gestione dell'Ente, definendo rapporti tra valori finanziari e fisici (ad esempio la pressione tributaria per abitante o la spesa corrente per abitante) o rapporti tra valori esclusivamente finanziari (ad esempio il grado di autonomia impositiva o il grado di autonomia finanziaria).

Il raffronto dei valori del Rendiconto della Gestione 2023 con i dati relativi ai Rendiconti 2022 e 2021 permette di valutare i risultati conseguiti dall'Amministrazione nel triennio, sebbene sia necessario tener conto della riclassificazione di alcune voci che rende tali valori non omogenei e quindi non perfettamente confrontabili.

GRADO DI AUTONOMIA FINANZIARIA

Le entrate correnti costituiscono le risorse destinate alla gestione dei servizi comunali; di questo importo complessivo le entrate tributarie ed extratributarie indicano la parte direttamente o indirettamente reperita dall'Ente. I trasferimenti correnti dello Stato, regione ed altri Enti formano invece le entrate derivate, quali risorse di terzi destinate a finanziare parte della gestione corrente.

Il grado di autonomia finanziaria rappresenta un indice della capacità dell'Ente di reperire con mezzi propri le risorse necessarie al finanziamento di tutte le spese di funzionamento dell'apparato comunale, erogazione di servizi ecc...

L'analisi dell'autonomia finanziaria assume una crescente rilevanza in un periodo di forte decentramento e di progressiva fiscalizzazione locale. Il sistema finanziario degli Enti locali, in passato basato prevalentemente sui trasferimenti statali, è ora basato sull'autonomia finanziaria dei Comuni, ossia sulla capacità dell'Ente di reperire, con mezzi propri, le risorse da destinare al soddisfacimento dei bisogni della collettività.

L'Ente per mantenere in essere i propri servizi istituzionali e non può contare sempre meno sui trasferimenti che gli derivano dallo Stato e da altri Enti pubblici; deve quindi focalizzare la propria attenzione sulle entrate proprie e sulla gestione di servizi in modo da realizzare il massimo delle economicità ed efficienza al fine di liberare risorse per altri servizi.

INDICE		2021	2022	2023
Autonomia Finanziaria=	Entrate Tributarie + Extratributarie	88,820%	91,170%	90,550%
	Entrate Correnti			

PRESSIONE FISCALE LOCALE E RESTITUZIONE ERARIALE PRO-CAPITE

Sono indicatori che consentono di individuare l'onere che grava sul cittadino per usufruire dei servizi forniti dall'Ente.

INDICE		2021	2022	2023
Pressione entrate proprie pro-capite =	Entrate Tributarie + Extratributarie	1.003,02	1.072,66	1.093,12
	N.Abitanti			

Nota: abitanti al 01/01/2023

INDICE		2021	2022	2023
Pressione tributaria pro-capite =	Entrate Tributarie	682,02	696,28	721,21
	N.Abitanti			

Nota: abitanti al 01/01/2023

GRADO DI RIGIDITÀ DEL BILANCIO

L'amministrazione dell'Ente nell'utilizzo delle risorse comunali è libera nella misura in cui il bilancio non è prevalentemente vincolato da impegni di spesa a lungo termine già assunti in precedenti esercizi. Conoscere, pertanto, il grado di rigidità del bilancio permette di individuare quale sia il margine di operatività per assumere nuove decisioni o iniziative economiche e finanziarie.

INDICE		2021	2022	2023
Rigidità strutturale=	Spese Personale + Rimborso mutui e interessi	30,420%	31,420%	30,150%
	Entrate Correnti			

Nota: vedi piano degli indicatori

Le spese fisse impegnate, per prassi, sono le spese del personale, le spese per il rimborso della quota capitale e interesse dei mutui. Quanto più il valore si avvicina all'unità tanto minori sono le possibilità di manovra dell'amministrazione che si trova con gran parte delle risorse correnti già utilizzate per il finanziamento delle spese per il personale e il rimborso della quota capitale e interessi dei mutui in scadenza.

In realtà, il grado di rigidità strutturale è notevolmente superiore all'indice sopra calcolato, in quanto sarebbero da considerare anche tutti i costi di funzionamento delle strutture (costi per consumo acqua, gas, energia elettrica, spese telefoniche, le imposte ecc..).

Volendo scomporre il grado di rigidità strutturale complessivo sopra evidenziato nelle due voci relative al costo del personale e al costo dei mutui si possono ottenere questi ulteriori indici:

INDICE		2021	2022	2023
Rigidità per costo personale=	Spese Personale	21,760%	23,290%	22,560%
	Entrate Correnti			

INDICE		2021	2022	2023
Rigidità per indebitamento=	Rimborso mutui e interessi	8,660%	8,130%	7,590%
	Entrate Correnti			

GRADO DI RIGIDITÀ PRO-CAPITE

Come accennato precedentemente, per prassi, i principali fattori di rigidità a lungo termine sono il costo del personale ed il livello di indebitamento. Questi fattori devono essere riportati alla dimensione sociale del Comune individuandone la ricaduta diretta sul cittadino

INDICE		2021	2022	2023
Rigidità strutturale pro-capite=	Spese Personale + Rimborso mutui e interessi	343,47	369,70	363,96
	N.Abitanti			

Nota: abitanti al 01/01/2023

INDICE		2021	2022	2023
Rigidità costo del personale pro-capite=	Spese Personale	245,67	274,08	272,34
	N.Abitanti			

Nota: abitanti al 01/01/2023

INDICE		2021	2022	2023
Rigidità indebitamento pro-capite=	Rimborso mutui e interessi	97,80	95,62	91,63
	N.Abitanti			

Nota: abitanti al 01/01/2023

COSTO DEL PERSONALE

L'erogazione dei servizi è essenzialmente basata sulla struttura organizzativa dell'Ente, nella quale l'onere del personale assume un'importanza preponderante su ogni altro fattore produttivo impiegato.

Il costo del personale può essere visto come:

- parte del costo complessivo del totale delle spese correnti: in questo caso si evidenzia l'incidenza del costo del personale sul totale delle spese correnti del titolo 1°, oppure come costo medio pro-capite dato dal rapporto costo del personale/n° abitanti:
- rigidità costo del personale dato dal rapporto tra il totale delle spese per il personale e il totale delle entrate correnti; in pratica viene analizzato quanto delle entrate correnti è utilizzato per il finanziamento delle spese per il personale.

Gli indicatori sotto riportati, analizzano la spesa per il personale negli aspetti sopra descritti.

INDICE		2021	2022	2023
Incidenza spesa personale sulla spesa corrente=	Spesa Personale	24,770%	25,790%	25,740%
	Spese Correnti del titolo 1°			

Nota: vedi piano degli indicatori

INDICE		2021	2022	2023
Rigidità per costo personale pro-capite=	Spesa Personale	245,67	274,08	272,34
	N.Abitanti			

Nota: abitanti al 01/01/2023

PARAMETRI DI DEFICIT STRUTTURALE

I parametri di deficit strutturale, meglio individuati come indicatori di sospetta situazione di deficiarietà strutturale, sono dei particolari tipi di indice previsti dal legislatore e applicati nei confronti di tutti gli Enti locali. Lo scopo di questi indici è fornire agli organi centrali un indizio, anche statistico, che riveli il grado di solidità della situazione finanziaria dell'Ente, o per meglio dire, che indichi l'assenza di una condizione di pre-dissesto strutturale.

Secondo la norma, infatti, sono considerati in condizioni strutturalmente deficitarie gli Enti locali che presentano gravi e incontrovertibili condizioni di squilibrio individuate dalla presenza di almeno la metà degli indicatori con un valore non coerente (fuori media) con il corrispondente dato di riferimento nazionale.

<i>Parametro</i>	<i>Tipologia indicatore</i>	<i>Soglia</i>	<i>Valore</i>	<i>SÌ</i>	<i>NO</i>
P1	Indicatore 1.1 (Incidenza spese rigide - ripiano disavanzo, personale e debito - su entrate correnti)	maggiore del 48%	30,15		X
P2	Indicatore 2.8 (Incidenza degli incassi delle entrate proprie sulle previsioni definitive di parte corrente)	minore del 22%	59,25		X
P3	Indicatore 3.2 (Anticipazioni chiuse solo contabilmente)	maggiore di 0	0		X
P4	Indicatore 10.3 (Sostenibilità debiti finanziari)	maggiore del 16%	7,59		X
P5	Indicatore 12.4 (Sostenibilità disavanzo effettivamente a carico dell'esercizio)	maggiore del 1,20%	0		X
P6	Indicatore 13.1 (Debiti riconosciuti e finanziati)	maggiore del 1,00%	0		X
P7	[Indicatore 13.2 (Debiti in corso di riconoscimento) + Indicatore 13.3 (Debiti riconosciuti e in corso di finanziamento)]	maggiore dello 0,60%	0		X
P8	Indicatore concernente l'effettiva capacità di riscossione (riferito al totale delle entrate)	minore del 47%	52,3		X
Sulla base dei parametri suindicati l'Ente è da considerarsi in condizioni strutturalmente deficitarie					X

1.6 TEMPESTIVITÀ DI PAGAMENTO

Come istituito dalla L. 89/2014 (già DL 66/2014) e dal D.P.C.M del 22/09/2014, le pubbliche amministrazioni elaborano un indicatore trimestrale e annuale dei propri tempi medi di pagamento relativi agli acquisti di beni, servizi e forniture, denominato: «indicatore trimestrale o annuale di tempestività dei pagamenti».

L'indicatore di tempestività dei pagamenti è calcolato come la somma, per ciascuna fattura emessa a titolo corrispettivo di una transazione commerciale, dei giorni effettivi intercorrenti tra la data di scadenza della fattura o richiesta equivalente di pagamento e la data di pagamento ai fornitori moltiplicata per l'importo dovuto, rapportata alla somma degli importi pagati nel periodo di riferimento.

Ai fini del calcolo dell'indicatore si intende per:

- a) "transazione commerciale": i contratti, comunque denominati, tra imprese e pubbliche amministrazioni, che comportano, in via esclusiva o prevalente, la consegna di merci o la prestazione di servizi contro il pagamento di un prezzo;
- b) "giorni effettivi": tutti i giorni da calendario, compresi i festivi;
- c) "data di pagamento": la data di trasmissione dell'ordinativo di pagamento in tesoreria;
- d) "data di scadenza": i termini previsti dall'art. 4 del decreto legislativo 9 ottobre 2002, n. 231, come modificato dal decreto legislativo 9 novembre 2012, n. 192;
- e) "importo dovuto": la somma da pagare entro il termine contrattuale o legale di pagamento, comprese le imposte, i dazi, le tasse o gli oneri applicabili indicati nella fattura o nella richiesta equivalente di pagamento.

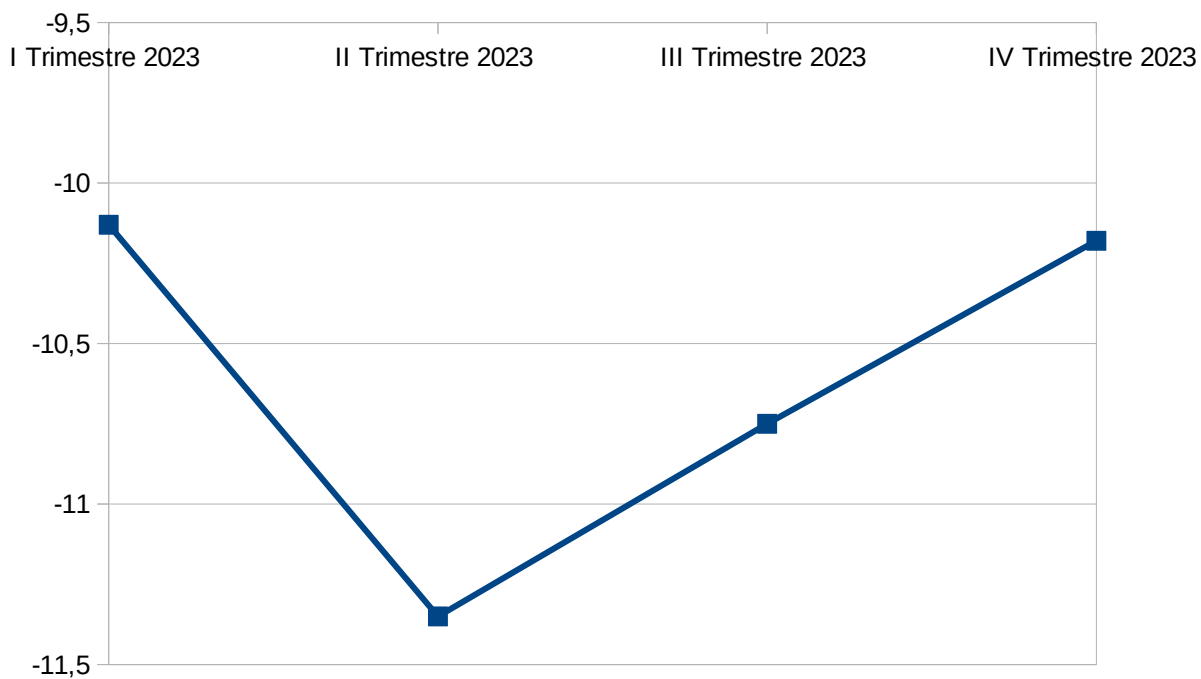
Sono esclusi dal calcolo i periodi in cui la somma era inesigibile essendo la richiesta di pagamento oggetto di contestazione o contenzioso.

Come si evince dai dati risultanti dai grafici esposti di seguito, l'Ente si è prefissato da tempo l'intento di migliorare costantemente le tempistiche di pagamento, facendo soprattutto ricorso a tecnologie e meccanismi quali la fattura elettronica, gli atti di liquidazione informatico e la firma digitale che permettono uno snellimento dei tempi operativi di pagamento.

PROSPETTO DELL'INDICE TRIMESTRALE E ANNUALE DI TEMPESTIVITÀ DEI PAGAMENTI

<i>I Trimestre 2023</i>	<i>II Trimestre 2023</i>	<i>III Trimestre 2023</i>	<i>IV Trimestre 2023</i>	<i>Anno 2023</i>
-10,13	-11,35	-10,75	-10,18	-10,61

Nota: il prospetto prende in considerazione solo gli anni in cui vige l'istituzione del calcolo sancito dal D.P.C.M del 22/09/2014



DETTAGLIO DELLE TRANSAZIONI COMMERCIALI EFFETTUATE IN SEGUITO ALLA SCADENZA DEI TERMINI DI PAGAMENTO PREVISTI

	Data Scadenza	Data Pagamento	Differenza
FATTURA n° SF00082082 del 11/10/2022 di € 1.160,63	10/12/2022	16/01/2023	37
FATTURA DIFFERITA - A n° 2040/220028276/1 del 11/10/2022 di € 3.995,05	30/11/2022	05/01/2023	36
FATTURA DIFFERITA - A n° 2040/220028276/2 del 11/10/2022 di € 13,96	30/11/2022	05/01/2023	36
FATTURA n° 2022248853 del 26/10/2022 di € 130,60	31/01/2023	23/02/2023	23
FATTURA n° 2022/2225 del 30/11/2022 di € 966,71	01/01/2023	05/01/2023	4
FATTURA n° SF00089010/1 del 30/11/2022 di € 82.452,38	01/01/2023	07/02/2023	37
FATTURA n° SF00089010/2 del 30/11/2022 di € 63.638,15	01/01/2023	07/02/2023	37
FATTURA n° 3/C del 12/12/2022 di € 1.049,20	13/01/2023	20/01/2023	7
FATTURA n° fattura26-2022 del 15/12/2022 di € 732,00	17/01/2023	07/02/2023	21
PARCELLA n° 109 del 17/12/2022 di € 10.793,07	16/01/2023	26/01/2023	10
FATTURA n° 8A00860711 del 12/12/2022 di € 118,80	27/02/2023	01/03/2023	2
FATTURA n° 707 del 13/12/2022 di € 1.758,62	13/02/2023	09/03/2023	24
FATTURA n° PA/8 del 20/12/2022 di € 14.121,07	22/01/2023	25/01/2023	3
FATTURA n° 2000014455 del 16/12/2022 di € 259,38	14/02/2023	23/02/2023	9
FATTURA n° 2000012039 del 28/10/2022 di € 96,36	27/01/2023	23/02/2023	27
FATTURA n° 2000001704 del 04/03/2022 di € 724,35	28/01/2023	23/02/2023	26
FATTURA n° 4661 del 22/12/2022 di € 9.740,54	20/02/2023	21/02/2023	1
FATTURA n° 6820221219001875 del 27/12/2022 di € 357,56	25/02/2023	27/02/2023	2
FATTURA n° 4662 del 22/12/2022 di € 20.225,20	20/02/2023	21/02/2023	1
FATTURA DIFFERITA - A n° 2375 I del 19/12/2022 di € 1.098,00	18/01/2023	30/01/2023	12
FATTURA n° 1000118220 del 31/12/2022 di € 441,54	14/02/2023	22/02/2023	8
FATTURA n° 1000118217 del 31/12/2022 di € 255,56	14/02/2023	22/02/2023	8
FATTURA n° 444/A del 30/12/2022 di € 2.074,00	10/02/2023	22/02/2023	12
FATTURA n° 1107/1 del 30/11/2022 di € 878,40	03/01/2023	16/01/2023	13
FATTURA n° 1107/2 del 30/11/2022 di € 402,60	03/01/2023	16/01/2023	13
FATTURA DIFFERITA - A n° 0119657 del 31/12/2022 di € 267,94	11/02/2023	23/02/2023	12
FATTURA n° 8A00860362 del 12/12/2022 di € 1.952,00	27/02/2023	23/03/2023	24
FATTURA n° 630 del 10/12/2022 di € 10.332,56	17/02/2023	09/03/2023	20
FATTURA n° 1 del 13/01/2023 di € 3.849,54	13/03/2023	16/03/2023	3
FATTURA DIFFERITA - A n° 220507 del 31/12/2022 di € 187,88	21/02/2023	01/03/2023	8
FATTURA n° FPA1192023 del 23/01/2023 di € 946,86	23/02/2023	02/03/2023	7
FATTURA n° 41FPE del 24/01/2023 di € 305,00	24/02/2023	27/02/2023	3
FATTURA n° V1-38 del 25/01/2023 di € 264,74	28/02/2023	09/03/2023	9
FATTURA n° V1-39 del 25/01/2023 di € 1.131,44	28/02/2023	09/03/2023	9
FATTURA n° 253/01 del 27/01/2023 di € 1.053,00	27/02/2023	02/03/2023	3
FATTURA n° 3/00/4 del 26/01/2023 di € 2.682,50	26/02/2023	27/02/2023	1
FATTURA n° V1-476 del 31/01/2023 di € 5.037,60	03/03/2023	15/03/2023	12

FATTURA n° V1-541 del 31/01/2023 di € 128,10	04/03/2023	09/03/2023	5
FATTURA n° 700038 del 31/01/2023 di € 4.703,47	04/03/2023	06/03/2023	2
FATTURA n° 700036 del 31/01/2023 di € 191,54	04/03/2023	06/03/2023	2
FATTURA n° V1-477 del 31/01/2023 di € 1.790,59	04/03/2023	09/03/2023	5
FATTURA DIFFERITA - A n° 001042300024 del 31/01/2023 di € 242,43	05/03/2023	14/03/2023	9
FATTURA n° FPA2172023 del 08/02/2023 di € 880,98	10/03/2023	13/03/2023	3
ACCONTO SU FATTURA n° BOL_PA20230000001045 del 08/02/2023 di € 61,58	14/03/2023	20/03/2023	6
FATTURA n° 870F017624 del 14/02/2023 di € 287,76	22/05/2023	24/05/2023	2
FATTURA n° 9/2023 del 08/02/2023 di € 2.684,00	17/03/2023	20/03/2023	3
FATTURA DIFFERITA - A n° 0113411/3 del 26/12/2022 di € 0,04	24/02/2023	01/03/2023	5
FATTURA n° 293/E-8 del 20/02/2023 di € 1.647,00	23/03/2023	24/03/2023	1
FATTURA DIFFERITA - A n° 23003943/1 del 31/01/2023 di € 77,37	05/03/2023	06/03/2023	1
FATTURA DIFFERITA - A n° 23003943/2 del 31/01/2023 di € 7,75	05/03/2023	06/03/2023	1
FATTURA n° 2000002579 del 17/02/2023 di € 60,72	18/04/2023	27/04/2023	9
FATTURA n° 18/2023/J del 01/03/2023 di € 192,25	07/04/2023	12/04/2023	5
FATTURA n° 1023069159 del 22/03/2023 di € 2.615,15	21/04/2023	10/07/2023	80
FATTURA n° 23/2023 del 24/03/2023 di € 1.525,00	23/04/2023	26/04/2023	3
PARCELLA n° ParcelPA7/2023 del 24/03/2023 di € 5.004,31	24/04/2023	28/04/2023	4
FATTURA n° 115/01 del 27/03/2023 di € 687,00	27/04/2023	28/04/2023	1
FATTURA DIFFERITA - A n° 2023 P00914/1 del 31/01/2023 di € 312,13	31/03/2023	04/04/2023	4
FATTURA n° SF00101382 del 31/03/2023 di € 9.412,31	20/05/2023	19/06/2023	30
FATTURA n° 700153 del 31/03/2023 di € 467,09	01/05/2023	10/05/2023	9
FATTURA n° 8 del 05/04/2023 di € 303,60	05/05/2023	11/05/2023	6
FATTURA n° 55/00 del 05/04/2023 di € 732,00	04/06/2023	01/08/2023	58
FATTURA n° 5000029185 del 06/04/2023 di € 948,27	06/06/2023	21/06/2023	15
FATTURA n° 118 del 06/04/2023 di € 1.183,40	11/05/2023	12/05/2023	1
FATTURA n° V1-3173 del 31/03/2023 di € 1.029,59	11/05/2023	12/05/2023	1
FATTURA n° V1-3174 del 31/03/2023 di € 256,20	11/05/2023	12/05/2023	1
FATTURA n° 5324312713 del 21/03/2023 di € 408,58	11/06/2023	27/06/2023	16
FATTURA n° 2023 108/E del 31/03/2023 di € 854,70	12/05/2023	30/05/2023	4
FATTURA n° 2023 107/E del 31/03/2023 di € 5.774,85	13/05/2023	30/05/2023	3
FATTURA n° 2023/0788 del 12/04/2023 di € 975,65	13/05/2023	24/05/2023	11
FATTURA n° 8A00302842 del 12/04/2023 di € 101,65	16/05/2023	17/05/2023	1
FATTURA n° 8A00305390 del 12/04/2023 di € 42,94	16/05/2023	17/05/2023	1
FATTURA n° 8A00305182 del 12/04/2023 di € 101,65	16/05/2023	17/05/2023	1
FATTURA n° 8A00303857 del 12/04/2023 di € 150,91	16/05/2023	17/05/2023	1
FATTURA n° 8A00300793 del 12/04/2023 di € 3.957,48	16/05/2023	17/05/2023	1
FATTURA n° 8A00303810 del 12/04/2023 di € 447,33	16/05/2023	17/05/2023	1
FATTURA n° 8A00305584 del 12/04/2023 di € 50,83	16/05/2023	17/05/2023	1
FATTURA n° 4220123800008775 del 12/04/2023 di € 204,40	16/05/2023	17/05/2023	1
FATTURA n° 8A00305583 del 12/04/2023 di € 348,68	16/05/2023	17/05/2023	1
FATTURA n° 8A00304420 del 12/04/2023 di € 109,97	16/05/2023	17/05/2023	1

FATTURA n° 8A00302126 del 12/04/2023 di € 96,58	16/05/2023	17/05/2023	1
FATTURA n° 8A00302533 del 12/04/2023 di € 99,77	16/05/2023	17/05/2023	1
FATTURA n° 4220123800008795 del 12/04/2023 di € 697,57	16/05/2023	17/05/2023	1
FATTURA n° 8A00303183 del 12/04/2023 di € 99,77	16/05/2023	17/05/2023	1
FATTURA n° 8A00303766 del 12/04/2023 di € 109,97	16/05/2023	17/05/2023	1
FATTURA n° 8A00303156 del 12/04/2023 di € 99,77	16/05/2023	17/05/2023	1
FATTURA n° 8A00301580 del 12/04/2023 di € 99,77	16/05/2023	17/05/2023	1
FATTURA n° 8A00304346 del 12/04/2023 di € 99,77	16/05/2023	17/05/2023	1
FATTURA n° 7X01947257 del 12/04/2023 di € 416,96	16/05/2023	17/05/2023	1
FATTURA n° 8A00302973 del 12/04/2023 di € 96,58	16/05/2023	17/05/2023	1
FATTURA n° 8A00305085 del 12/04/2023 di € 515,33	16/05/2023	17/05/2023	1
FATTURA n° 8A00302152 del 12/04/2023 di € 139,59	16/05/2023	17/05/2023	1
FATTURA n° 8A00303632 del 12/04/2023 di € 409,16	16/05/2023	17/05/2023	1
FATTURA n° 4220123800008797 del 12/04/2023 di € 61,00	16/05/2023	17/05/2023	1
FATTURA n° 8A00304508 del 12/04/2023 di € 96,58	16/05/2023	17/05/2023	1
FATTURA n° 8A00300748 del 12/04/2023 di € 94,79	16/05/2023	17/05/2023	1
FATTURA n° 8A00304617 del 12/04/2023 di € 99,77	16/05/2023	17/05/2023	1
FATTURA n° 1023103524 del 19/04/2023 di € 11.126,40	19/05/2023	24/05/2023	5
FATTURA DIFFERITA - A n° 428 del 26/04/2023 di € 451,03	27/05/2023	23/06/2023	27
FATTURA n° 700200 del 28/04/2023 di € 191,54	30/05/2023	02/08/2023	64
FATTURA n° 700202 del 28/04/2023 di € 4.703,47	30/05/2023	02/08/2023	64
FATTURA n° 700201 del 28/04/2023 di € 4.526,18	30/05/2023	02/08/2023	64
FATTURA n° 163 del 28/04/2023 di € 24,71	01/06/2023	02/08/2023	62
FATTURA n° 28 del 30/04/2023 di € 3.050,00	30/05/2023	16/06/2023	17
FATTURA n° 442FPE del 02/05/2023 di € 1.087,02	06/06/2023	10/07/2023	34
FATTURA n° 384/PA del 30/04/2023 di € 1.185,00	07/06/2023	08/06/2023	1
FATTURA n° 193/PA del 11/05/2023 di € 11.206,46	10/06/2023	26/06/2023	16
FATTURA n° 000958/APA del 30/04/2023 di € 139.560,74	11/06/2023	12/06/2023	1
FATTURA n° SF00106572 del 15/05/2023 di € 9.412,31	15/06/2023	27/06/2023	12
FATTURA n° SF00106554 del 15/05/2023 di € 9.412,31	15/06/2023	19/06/2023	4
FATTURA n° 12/PA del 08/05/2023 di € 622,20	14/06/2023	20/07/2023	36
FATTURA n° 493 del 11/05/2023 di € 183,00	17/06/2023	19/06/2023	2
FATTURA n° 10/003 del 18/05/2023 di € 2.415,60	18/06/2023	26/06/2023	8
FATTURA n° 192 del 17/05/2023 di € 211,49	19/06/2023	02/08/2023	44
FATTURA n° FC0000833-0/1 del 31/03/2023 di € 3.755,50	19/05/2023	24/05/2023	5
FATTURA n° FC0000833-0/2 del 31/03/2023 di € 3.754,53	19/05/2023	24/05/2023	5
FATTURA n° 194 del 18/05/2023 di € 125,18	21/06/2023	02/08/2023	42
FATTURA n° FPA 131/23 del 23/05/2023 di € 877,14	22/06/2023	26/06/2023	4
FATTURA n° 9 del 23/05/2023 di € 1.582,80	22/06/2023	23/06/2023	1
FATTURA DIFFERITA - A n° 239/1 del 10/05/2023 di € 5.396,00	10/06/2023	16/06/2023	6
FATTURA DIFFERITA - A n° 239/2 del 10/05/2023 di € 1.884,47	10/06/2023	16/06/2023	6
FATTURA n° 000003-2023-PA del 23/05/2023 di € 600,00	22/06/2023	20/07/2023	28

FATTURA n° 1023138298 del 25/05/2023 di € 1.045,50	24/06/2023	10/07/2023	16
FATTURA n° 6 del 15/05/2023 di € 16.500,00	25/06/2023	26/06/2023	1
FATTURA n° 95/001/1 del 18/05/2023 di € 10.000,00	18/06/2023	20/06/2023	2
FATTURA n° 210 del 26/05/2023 di € 220,50	28/06/2023	02/08/2023	35
FATTURA n° 13/1 del 19/05/2023 di € 3.674,00	19/06/2023	26/06/2023	7
FATTURA n° 13/2 del 19/05/2023 di € 5.841,99	19/06/2023	26/06/2023	7
FATTURA n° 700277 del 31/05/2023 di € 191,54	01/07/2023	02/08/2023	32
FATTURA DIFFERITA - A n° 23019600 del 31/05/2023 di € 427,24	02/07/2023	04/07/2023	2
FATTURA DIFFERITA - A n° 23019601 del 31/05/2023 di € 144,46	02/07/2023	04/07/2023	2
FATTURA n° FPA8592023 del 01/06/2023 di € 845,60	02/07/2023	07/09/2023	67
FATTURA DIFFERITA - A n° 000109/2/01 del 29/05/2023 di € 293,50	02/07/2023	02/08/2023	31
FATTURA n° 219 del 31/05/2023 di € 639,56	05/07/2023	02/08/2023	28
FATTURA n° 700092 del 28/02/2023 di € 1.317,60	06/07/2023	02/08/2023	27
FATTURA n° FATTPA 119_23 del 06/06/2023 di € 330,97	06/07/2023	22/08/2023	47
FATTURA n° 608FPE del 05/06/2023 di € 1.021,14	08/07/2023	10/07/2023	2
FATTURA n° V1-5368 del 31/05/2023 di € 4.884,01	08/07/2023	10/07/2023	2
FATTURA n° 1694/01 del 07/06/2023 di € 382,35	08/07/2023	18/07/2023	10
FATTURA n° 1370/A del 13/06/2023 di € 2.736,22	13/07/2023	02/08/2023	20
FATTURA n° 214/01 del 13/06/2023 di € 418,60	14/07/2023	04/09/2023	52
FATTURA n° 700279 del 31/05/2023 di € 1.317,60	31/07/2023	02/08/2023	2
FATTURA n° 1800/01 del 14/06/2023 di € 931,00	16/07/2023	18/07/2023	2
FATTURA n° 000000900018523T/1 del 30/05/2023 di € 6,00	30/05/2023	01/06/2023	2
FATTURA n° 000000900015406D/1 del 30/05/2023 di € 50,41	30/05/2023	01/06/2023	2
FATTURA n° SF00106538/1 del 15/05/2023 di € 7.052,27	15/06/2023	26/06/2023	11
FATTURA n° SF00106538/2 del 15/05/2023 di € 2.360,04	15/06/2023	26/06/2023	11
FATTURA n° 103/E/1 del 06/04/2023 di € 2.495,95	19/06/2023	26/06/2023	7
FATTURA n° 103/E/2 del 06/04/2023 di € 1.592,56	19/06/2023	26/06/2023	7
FATTURA n° 103/E/3 del 06/04/2023 di € 981,49	19/06/2023	26/06/2023	7
FATTURA n° 23 del 08/06/2023 di € 3.416,00	23/07/2023	25/07/2023	2
FATTURA n° 11 del 23/06/2023 di € 319,16	23/07/2023	04/09/2023	43
FATTURA n° 26 del 22/06/2023 di € 1.708,00	23/07/2023	25/07/2023	2
FATTURA n° V0/40136/1 del 01/06/2023 di € 390,25	02/07/2023	03/08/2023	32
FATTURA n° V0/40136/2 del 01/06/2023 di € 206,87	02/07/2023	03/08/2023	32
FATTURA n° SF00110160 del 23/06/2023 di € 1.972,74	22/08/2023	23/08/2023	1
FATTURA n° 700241 del 30/05/2023 di € 67,19	31/07/2023	02/08/2023	2
FATTURA n° SF00109609 del 05/06/2023 di € 29.371,27	28/07/2023	31/10/2023	4
FATTURA DIFFERITA - A n° 2022 P42007/1 del 30/11/2022 di € 1.767,47	31/01/2023	04/07/2023	154
FATTURA DIFFERITA - A n° 2022 P42007/2 del 30/11/2022 di € 807,80	31/01/2023	04/07/2023	154
FATTURA n° SF00109665 del 05/06/2023 di € 20.033,72	28/07/2023	31/10/2023	4
FATTURA n° SF00109650 del 05/06/2023 di € 7.890,96	28/07/2023	31/10/2023	4
FATTURA n° 235 del 28/06/2023 di € 30.451,20	28/07/2023	02/08/2023	5
ACCONTO SU FATTURA n° BOL_PA20230000004558 del 28/06/2023 di € 789,77	30/07/2023	29/08/2023	30

FATTURA n° 700318 del 30/06/2023 di € 191,54	01/08/2023	02/08/2023	1
FATTURA DIFFERITA - A n° 2023/VE01/336 del 27/06/2023 di € 481,00	30/07/2023	29/08/2023	30
FATTURA n° 29A/1 del 30/04/2023 di € 402,10	07/06/2023	06/07/2023	29
FATTURA n° 004042331888 del 30/06/2023 di € 1.132,03	03/08/2023	07/08/2023	4
FATTURA DIFFERITA - A n° 23023060 del 30/06/2023 di € 312,73	04/08/2023	07/08/2023	3
FATTURA DIFFERITA - A n° 23023078 del 30/06/2023 di € 124,26	04/08/2023	07/08/2023	3
FATTURA DIFFERITA - A n° 23023068 del 30/06/2023 di € 122,68	04/08/2023	07/08/2023	3
FATTURA DIFFERITA - A n° 23023062 del 30/06/2023 di € 119,45	04/08/2023	07/08/2023	3
FATTURA DIFFERITA - A n° 0002130733 del 30/06/2023 di € 3.660,00	04/08/2023	28/08/2023	24
FATTURA DIFFERITA - A n° 23023064 del 30/06/2023 di € 624,51	05/08/2023	07/08/2023	2
FATTURA DIFFERITA - A n° 23023061 del 30/06/2023 di € 863,01	05/08/2023	07/08/2023	2
FATTURA DIFFERITA - A n° 23023066 del 30/06/2023 di € 459,02	05/08/2023	07/08/2023	2
FATTURA DIFFERITA - A n° 23023063 del 30/06/2023 di € 678,75	05/08/2023	07/08/2023	2
FATTURA DIFFERITA - A n° 23023065 del 30/06/2023 di € 111,17	05/08/2023	07/08/2023	2
FATTURA DIFFERITA - A n° 23023058 del 30/06/2023 di € 1.102,93	05/08/2023	07/08/2023	2
FATTURA DIFFERITA - A n° 23023059 del 30/06/2023 di € 1.752,13	05/08/2023	07/08/2023	2
FATTURA n° FATTPA 2_23 del 05/07/2023 di € 31.200,00	07/08/2023	22/08/2023	15
FATTURA n° 23PAS0001686/1 del 28/02/2023 di € 248,36	11/07/2023	17/07/2023	6
FATTURA n° 23PAS0001686/2 del 28/02/2023 di € 526,72	11/07/2023	17/07/2023	6
FATTURA n° 2PA/2 del 19/06/2023 di € 8.545,46	21/07/2023	17/08/2023	27
FATTURA n° 2PA/4 del 19/06/2023 di € 341,82	21/07/2023	17/08/2023	27
FATTURA DIFFERITA - A n° 889 del 17/07/2023 di € 1.701,90	16/08/2023	24/08/2023	8
FATTURA n° 165/Vendite del 14/07/2023 di € 2.135,00	17/08/2023	28/08/2023	11
FATTURA DIFFERITA - A n° 890 del 17/07/2023 di € 1.701,90	18/08/2023	23/08/2023	5
PARCELLA n° 81/001 del 20/07/2023 di € 17.763,20	19/08/2023	22/08/2023	3
FATTURA n° 118/E del 18/07/2023 di € 5.612,00	19/08/2023	22/08/2023	3
FATTURA n° 121/PR del 20/07/2023 di € 42,70	21/08/2023	23/08/2023	2
FATTURA n° 900626V/018 del 19/07/2023 di € 177,35	21/08/2023	23/08/2023	2
FATTURA n° 1023191865 del 20/07/2023 di € 7,00	21/08/2023	08/09/2023	18
FATTURA n° 1023191917 del 20/07/2023 di € 14,00	20/08/2023	08/09/2023	19
FATTURA DIFFERITA - A n° 656/F del 21/07/2023 di € 368,20	24/08/2023	04/09/2023	11
FATTURA n° 1023194692 del 24/07/2023 di € 2.486,25	23/08/2023	08/09/2023	16
FATTURA DIFFERITA - A n° RLPA-2023-228/1 del 19/06/2023 di € 4.141,65	21/07/2023	28/07/2023	7
FATTURA DIFFERITA - A n° RLPA-2023-228/2 del 19/06/2023 di € 2.481,25	21/07/2023	28/07/2023	7
FATTURA DIFFERITA - A n° RLPA-2023-228/3 del 19/06/2023 di € 6.625,34	21/07/2023	28/07/2023	7
FATTURA n° PJ06787762/1 del 30/04/2023 di € 83,04	03/06/2023	28/07/2023	55
FATTURA n° PJ06787762/2 del 30/04/2023 di € 999,17	03/06/2023	28/07/2023	55
FATTURA n° PJ06787762/3 del 30/04/2023 di € 521,92	03/06/2023	28/07/2023	55
FATTURA n° PJ06787762/4 del 30/04/2023 di € 1.685,78	03/06/2023	28/07/2023	55
FATTURA n° PJ06913289/1 del 31/05/2023 di € 1.696,94	02/07/2023	28/07/2023	26
FATTURA n° PJ06913289/2 del 31/05/2023 di € 47,52	02/07/2023	28/07/2023	26
FATTURA n° PJ06913289/3 del 31/05/2023 di € 69,05	02/07/2023	28/07/2023	26

FATTURA n° PJ06913289/4 del 31/05/2023 di € 73,48	02/07/2023	28/07/2023	26
FATTURA n° PJ06913289/5 del 31/05/2023 di € 106,05	02/07/2023	28/07/2023	26
FATTURA n° PJ06913289/6 del 31/05/2023 di € 62,77	02/07/2023	28/07/2023	26
FATTURA n° PJ06913289/7 del 31/05/2023 di € 1.530,43	02/07/2023	28/07/2023	26
PARCELLA n° 69/2023/1 del 12/07/2023 di € 12.489,74	16/08/2023	22/08/2023	6
FATTURA n° 000000900025109T/1 del 30/07/2023 di € 6,00	30/07/2023	01/08/2023	2
FATTURA n° 000000900021266D/1 del 30/07/2023 di € 19,18	30/07/2023	01/08/2023	2
FATTURA n° 700381 del 31/07/2023 di € 191,54	30/08/2023	15/09/2023	16
FATTURA n° 700322 del 30/06/2023 di € 467,09	31/08/2023	15/09/2023	15
FATTURA n° 15E del 07/08/2023 di € 4.880,00	06/09/2023	07/09/2023	1
FATTURA n° V4/2023/27/1 del 01/02/2023 di € 4.650,00	10/03/2023	10/08/2023	153
PARCELLA n° 57/001/1 del 20/07/2023 di € 8.286,37	20/08/2023	23/08/2023	3
PARCELLA n° 57/001/2 del 20/07/2023 di € 2.737,63	20/08/2023	23/08/2023	3
PARCELLA n° 57/001/3 del 20/07/2023 di € 1.823,00	20/08/2023	23/08/2023	3
PARCELLA n° 57/001/4 del 20/07/2023 di € 602,28	20/08/2023	23/08/2023	3
FATTURA n° 47/001 del 26/07/2023 di € 3.586,80	10/09/2023	19/09/2023	9
FATTURA n° 8A00612200 del 10/08/2023 di € 101,65	12/09/2023	15/09/2023	3
FATTURA n° 8A00614220 del 10/08/2023 di € 447,33	12/09/2023	15/09/2023	3
FATTURA n° 8A00612227 del 10/08/2023 di € 42,94	13/09/2023	15/09/2023	2
FATTURA n° 8A00614172 del 10/08/2023 di € 348,68	13/09/2023	15/09/2023	2
FATTURA n° 8A00610089 del 10/08/2023 di € 3.957,48	13/09/2023	15/09/2023	2
FATTURA n° 8A00611265 del 10/08/2023 di € 150,91	14/09/2023	15/09/2023	1
FATTURA n° 8A00612209 del 10/08/2023 di € 101,65	14/09/2023	15/09/2023	1
FATTURA n° 8A00612355 del 10/08/2023 di € 50,83	14/09/2023	15/09/2023	1
FATTURA n° 2PA/6 del 19/06/2023 di € 1.955,20	21/07/2023	17/08/2023	27
FATTURA n° 0000113 del 28/02/2023 di € 684,42	19/04/2023	23/08/2023	126
FATTURA DIFFERITA - A n° 001242300056 del 31/08/2023 di € 740,99	04/10/2023	05/10/2023	1
FATTURA n° V1-8359 del 31/08/2023 di € 1.029,59	05/10/2023	31/10/2023	5
FATTURA n° 17/E del 01/09/2023 di € 250,00	05/10/2023	06/10/2023	1
FATTURA n° 1296/E del 31/08/2023 di € 10.364,63	05/10/2023	06/10/2023	1
FATTURA n° 0002137137 del 30/08/2023 di € 6.462,34	04/10/2023	06/10/2023	2
FATTURA n° FPPA 183/2023/3 del 11/08/2023 di € 1.065,22	12/09/2023	20/09/2023	8
FATTURA n° 000000251800123P/1 del 30/08/2023 di € 3,69	30/08/2023	01/09/2023	2
FATTURA n° 000000900028353T/1 del 30/08/2023 di € 6,00	30/08/2023	01/09/2023	2
FATTURA n° V1-8601 del 31/08/2023 di € 313,10	06/10/2023	31/10/2023	6
FATTURA n° 58/001 del 06/09/2023 di € 1.268,80	07/10/2023	09/10/2023	2
FATTURA n° V1-8600 del 31/08/2023 di € 1.082,20	07/10/2023	31/10/2023	3
FATTURA n° FPA 9/23 del 07/09/2023 di € 24.400,00	09/10/2023	10/10/2023	1
FATTURA n° 700383 del 31/07/2023 di € 4.703,47	14/10/2023	27/10/2023	13
FATTURA n° PJ07125927/1 del 31/07/2023 di € 165,69	03/09/2023	15/09/2023	12
FATTURA n° PJ07125927/2 del 31/07/2023 di € 1.070,46	03/09/2023	15/09/2023	12
FATTURA n° PJ07125927/3 del 31/07/2023 di € 99,13	03/09/2023	15/09/2023	12

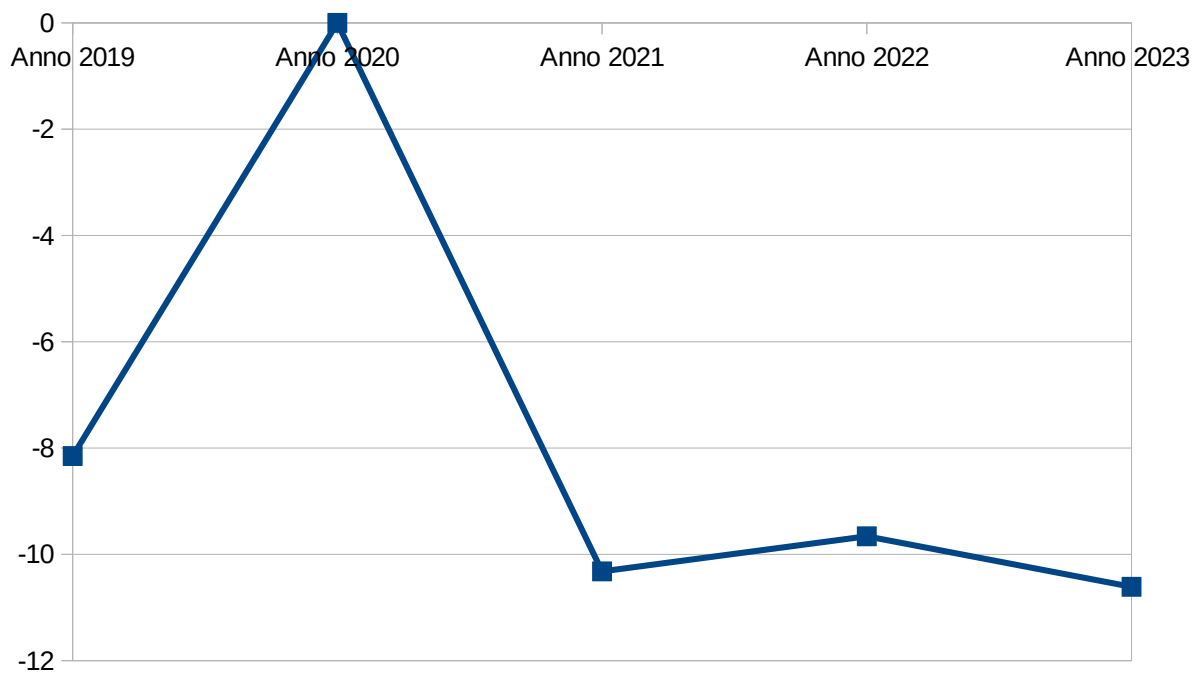
FATTURA n° PJ07125927/4 del 31/07/2023 di € 444,00	03/09/2023	15/09/2023	12
FATTURA n° PJ07125927/5 del 31/07/2023 di € 79,62	03/09/2023	15/09/2023	12
FATTURA n° PJ07125927/6 del 31/07/2023 di € 1.399,93	03/09/2023	15/09/2023	12
FATTURA DIFFERITA - A n° 000188/2/01 del 13/09/2023 di € 1.538,20	14/10/2023	27/10/2023	13
FATTURA n° 151 del 11/09/2023 di € 2.255,44	15/10/2023	16/10/2023	1
FATTURA n° 547 del 04/09/2023 di € 1.249,66	15/10/2023	16/10/2023	1
FATTURA n° FPA 32/23 del 08/09/2023 di € 3.252,52	18/10/2023	27/10/2023	9
FATTURA n° 1610 del 18/09/2023 di € 6.979,21	20/10/2023	23/10/2023	3
FATTURA n° 700278 del 31/05/2023 di € 435,54	20/10/2023	27/10/2023	7
FATTURA n° 700442 del 31/08/2023 di € 22,76	23/10/2023	27/10/2023	4
FATTURA n° 700417 del 31/08/2023 di € 1.317,60	23/10/2023	27/10/2023	4
FATTURA n° SF00120466 del 29/09/2023 di € 13.067,07	30/10/2023	31/10/2023	1
FATTURA n° 430/P/1 del 10/08/2023 di € 65,00	11/09/2023	17/10/2023	36
FATTURA n° 430/P/2 del 10/08/2023 di € 65,00	11/09/2023	17/10/2023	36
FATTURA n° 430/P/3 del 10/08/2023 di € 65,00	11/09/2023	17/10/2023	36
FATTURA n° 430/P/4 del 10/08/2023 di € 65,00	11/09/2023	17/10/2023	36
FATTURA n° 430/P/5 del 10/08/2023 di € 65,00	11/09/2023	17/10/2023	36
FATTURA n° 430/P/6 del 10/08/2023 di € 65,00	11/09/2023	17/10/2023	36
FATTURA n° 430/P/7 del 10/08/2023 di € 65,00	11/09/2023	17/10/2023	36
FATTURA n° 430/P/8 del 10/08/2023 di € 65,00	11/09/2023	17/10/2023	36
FATTURA n° 430/P/9 del 10/08/2023 di € 65,00	11/09/2023	17/10/2023	36
FATTURA n° 430/P/10 del 10/08/2023 di € 25,00	11/09/2023	17/10/2023	36
FATTURA n° 430/P/11 del 10/08/2023 di € 65,00	11/09/2023	17/10/2023	36
FATTURA n° 430/P/12 del 10/08/2023 di € 203,22	11/09/2023	17/10/2023	36
FATTURA n° 430/P/13 del 10/08/2023 di € 65,00	11/09/2023	17/10/2023	36
FATTURA n° 430/P/14 del 10/08/2023 di € 65,00	11/09/2023	17/10/2023	36
FATTURA n° 430/P/15 del 10/08/2023 di € 65,00	11/09/2023	17/10/2023	36
FATTURA n° 430/P/16 del 10/08/2023 di € 30,00	11/09/2023	17/10/2023	36
FATTURA n° 430/P/17 del 10/08/2023 di € 65,00	11/09/2023	17/10/2023	36
FATTURA n° 430/P/18 del 10/08/2023 di € 411,98	11/09/2023	17/10/2023	36
FATTURA n° 430/P/19 del 10/08/2023 di € 75,01	11/09/2023	17/10/2023	36
FATTURA n° 430/P/20 del 10/08/2023 di € 258,01	11/09/2023	17/10/2023	36
FATTURA n° 430/P/21 del 10/08/2023 di € 412,40	11/09/2023	17/10/2023	36
FATTURA n° 430/P/22 del 10/08/2023 di € 423,93	11/09/2023	17/10/2023	36
FATTURA n° 430/P/23 del 10/08/2023 di € 220,67	11/09/2023	17/10/2023	36
FATTURA n° 430/P/24 del 10/08/2023 di € 65,00	11/09/2023	17/10/2023	36
FATTURA n° 430/P/25 del 10/08/2023 di € 65,00	11/09/2023	17/10/2023	36
FATTURA n° 430/P/26 del 10/08/2023 di € 65,00	11/09/2023	17/10/2023	36
FATTURA n° 430/P/27 del 10/08/2023 di € 65,00	11/09/2023	17/10/2023	36
FATTURA n° 430/P/28 del 10/08/2023 di € 65,00	11/09/2023	17/10/2023	36
FATTURA n° 430/P/29 del 10/08/2023 di € 79,02	11/09/2023	17/10/2023	36
FATTURA n° 430/P/30 del 10/08/2023 di € 132,64	11/09/2023	17/10/2023	36

FATTURA n° 430/P/31 del 10/08/2023 di € 243,00	11/09/2023	17/10/2023	36
FATTURA n° 430/P/32 del 10/08/2023 di € 65,00	11/09/2023	17/10/2023	36
FATTURA n° 430/P/33 del 10/08/2023 di € 65,00	11/09/2023	17/10/2023	36
FATTURA n° 430/P/34 del 10/08/2023 di € 25,00	11/09/2023	17/10/2023	36
FATTURA n° 430/P/35 del 10/08/2023 di € 236,05	11/09/2023	17/10/2023	36
FATTURA n° 430/P/36 del 10/08/2023 di € 65,00	11/09/2023	17/10/2023	36
FATTURA n° 430/P/37 del 10/08/2023 di € 65,01	11/09/2023	17/10/2023	36
FATTURA DIFFERITA - A n° VW30162617 del 22/03/2023 di € 97,39	22/04/2023	23/10/2023	184
FATTURA n° 1023266452 del 20/10/2023 di € 73,50	19/11/2023	21/11/2023	2
FATTURA n° 8A00759010 del 11/10/2023 di € 382,15	19/11/2023	21/11/2023	2
FATTURA n° 8280176566 del 18/10/2023 di € 212,28	30/11/2023	01/12/2023	1
FATTURA n° 2023/1/11/FE del 25/10/2023 di € 4.693,34	24/11/2023	29/11/2023	5
FATTURA n° FATTPA 5_23 del 27/10/2023 di € 6.100,00	26/11/2023	29/11/2023	3
FATTURA n° SF00122449/1 del 29/09/2023 di € 3.187,31	30/10/2023	31/10/2023	1
FATTURA n° SF00122449/2 del 29/09/2023 di € 6.225,00	30/10/2023	31/10/2023	1
FATTURA n° SF00120779/1 del 29/09/2023 di € 33.038,96	30/10/2023	31/10/2023	1
FATTURA n° SF00120779/2 del 29/09/2023 di € 25.434,76	30/10/2023	31/10/2023	1
FATTURA n° 0867/PA/1 del 02/10/2023 di € 5.878,45	01/11/2023	03/11/2023	2
FATTURA n° 0867/PA/2 del 02/10/2023 di € 202,52	01/11/2023	03/11/2023	2
FATTURA n° 457 del 31/10/2023 di € 4.716,73	01/12/2023	05/12/2023	4
FATTURA n° 000000900037499T/1 del 30/10/2023 di € 6,00	30/10/2023	31/10/2023	1
FATTURA n° 458 del 31/10/2023 di € 170,40	30/11/2023	13/12/2023	13
FATTURA n° SF00125855 del 31/10/2023 di € 9.412,31	01/12/2023	05/12/2023	4
FATTURA n° 1023266475/1 del 20/10/2023 di € 953,98	21/11/2023	24/11/2023	3
FATTURA n° 1023266475/2 del 20/10/2023 di € 3.445,92	21/11/2023	24/11/2023	3
FATTURA n° 56/1 del 01/11/2023 di € 16.393,44	02/12/2023	07/12/2023	5
FATTURA n° 56/3 del 01/11/2023 di € 1.138,56	02/12/2023	07/12/2023	5

PROSPETTO PLURIENNALE DELL'INDICE ANNUALE DI TEMPESTIVITÀ DEI PAGAMENTI

Anno 2019	Anno 2020	Anno 2021	Anno 2022	Anno 2023
-8,15	0,00	-10,32	-9,66	-10,61

Nota: il prospetto prende in considerazione solo gli anni in cui vige l'istituzione del calcolo sancito dal D.P.C.M del 22/09/2014



2 - ANALISI DEGLI STANZIAMENTI

2.1 PREVISIONI APPROVATE

	ENTRATA		
	Competenza	Residuo	Cassa
Fondo di Cassa			17.093.170,20
Utilizzo Avanzo di Amm.ne	0,00	0,00	0,00
F.P.V. parte corrente	226.121,45	0,00	0,00
F.P.V. c/capitale	29.092.738,96	0,00	0,00
Titolo 1	21.753.510,46	12.635.369,52	34.388.879,98
Titolo 2	2.252.873,95	1.015.045,03	3.267.918,98
Titolo 3	11.021.276,11	2.997.501,96	14.018.778,07
Titolo 4	11.926.650,76	33.646.672,69	45.573.323,45
Titolo 5	0,00	3.082.958,02	3.082.958,02
Titolo 6	0,00	14.764,96	14.764,96
Titolo 7	6.000.000,00	0,00	6.000.000,00
Titolo 9	8.187.000,00	1.986.602,15	10.173.602,15
TOTALE	90.460.171,69	55.378.914,33	133.613.395,81

	SPESA		
	Competenza	Residuo	Cassa
Disavanzo di Amm.ne	0,00	0,00	0,00
Titolo 1	33.490.455,51	10.391.574,10	42.670.917,19
Titolo 2	41.019.389,72	20.912.639,56	59.620.429,28
Titolo 3	0,00	0,00	0,00
Titolo 4	1.763.326,46	0,00	1.763.326,46
Titolo 5	6.000.000,00	0,00	6.000.000,00
Titolo 7	8.187.000,00	2.720.519,51	10.907.519,51
TOTALE	90.460.171,69	34.024.733,17	120.962.192,44

2.2 VARIAZIONI DI BILANCIO

VARIAZIONI DI BILANCIO

Provvedimento	Numero	Data	Tipo	Ratifica	Numero	Data	Descrizione	Variazione di Competenza	Saldo di Cassa
CONSIGLIO COMUNALE	70	28/11/2022	Competenza e Cassa				8^ VARIAZIONE AL BILANCIO DI PREVISIONE 2022-2024 E RELATIVI ALLEGATI	108.967,59	-60.610,59
DELIBERA DI GIUNTA	510	15/12/2022	Competenza e Cassa				9^ VARIAZIONE AL BILANCIO DI PREVISIONE 2022-2024 E RELATIVI ALLEGATI ADOTTATA D'URGENZA DALLA GIUNTA COMUNALE CON I POTERI DEL CONSIGLIO COMUNALE AI SENSI DELL'ART. 42 E 175, COMMA 4, DEL D.LGS. N. 267/2000	2.308.078,31	-700.000,00
DETERMINAZIONE DIRIGENTE	2542	30/12/2022	Competenza e Cassa				VARIAZIONE STANZIAMENTI DI COMPETENZA, CASSA E FONDO PLURIENNALE VINCOLATO AL BILANCIO DI PREVISIONE 2021-2023 CONN REISCRIZIONE PREVISIONI NELLE ANNUALITA' SUCCESSIVE – Art. 175 c. 5-quater lettera b) del D.Lgs. n. 267/2000 – TRATTAMENTO ACCESSORIO	2.696.841,22	-2.496.841,22
CONSIGLIO COMUNALE	1	24/01/2023	Competenza e Cassa				1^ VARIAZIONE BILANCIO DI PREVISIONE 2023-2025 E RELATIVI ALLEGATI	7.602.610,35	0,00
DELIBERA DI GIUNTA	43	01/02/2023	Cassa				ADEGUAMENTO DEGLI STANZIAMENTI INIZIALI DEI RESIDUI ATTIVI E PASSIVI PRESUNTI ALLA DATA DEL 01/01/2023 E CONSEGUENTE ADEGUAMENTO DELLE DOTAZIONI DI CASSA. VARIAZIONE DEL BILANCIO DI PREVISIONE 2023-2025 DI	0,00	-5.797.275,90

							COMPETENZA DELLA GIUNTA COMUNALE AI SENSI DELL'ART. 175, COMMA 5-BIS LETTERA D) DEL TUEL D.LGS. 18.08.2000, N. 267.		
DELIBERA DI GIUNTA	114	09/03/2023	Competenza e Cassa				1^ VARIAZIONE DEL PIANO ESECUTIVO DI GESTIONE 2023-2025, DI COMPETENZA DELLA GIUNTA COMUNALE AI SENSI DELL'ART. 175, COMMA 5-BIS, LETTERA E-BIS) DEL DECRETO LEGISLATIVO 18.08.2000, N. 267.	0,00	0,00
DETERMINAZIONE DIRIGENTE	627	30/03/2023	Competenza e Cassa				2^ VARIAZIONE COMPENSATIVA DEL PIANO ESECUTIVO DI GESTIONE 2023-2025, DI COMPETENZA DEL R.S.F. AI SENSI DELL'ART. 175, COMMA 5-QUATER, DEL D.LGS. 18.08.2000, N. 267.	0,00	0,00
DELIBERA DI GIUNTA	141	31/03/2023	Competenza e Cassa				RIACCERTAMENTO ORDINARIO DEI RESIDUI ATTIVI E PASSIVI AI FINI DELLA FORMAZIONE DEL RENDICONTO DELLA GESTIONE PER L'ESERCIZIO FINANZIARIO 2022.	19.738.963,52	-2.856.451,92
DETERMINAZIONE DIRIGENTE	682	06/04/2023	Competenza e Cassa				3^ VARIAZIONE COMPENSATIVA DEL PIANO ESECUTIVO DI GESTIONE 2023-2025, DI COMPETENZA DEL R.S.F. AI SENSI DELL'ART. 175, COMMA 5-QUATER, DEL D.LGS. 18.08.2000, N. 267.	0,00	0,00
CONSIGLIO COMUNALE	20	23/05/2023	Competenza e Cassa				2^ VARIAZIONE AL BILANCIO DI PREVISIONE 2023-2025 E RELATIVI ALLEGATI	18.754.242,57	7.214.132,27
DETERMINAZIONE DIRIGENTE	954	23/05/2023	Competenza e Cassa				4^ VARIAZIONE COMPENSATIVA DEL PIANO ESECUTIVO DI GESTIONE 2023-2025, DI COMPETENZA DEL R.S.F. AI SENSI DELL'ART. 175, COMMA 5-QUATER, DEL D.LGS. 18.08.2000, N. 267.	0,00	0,00
DETERMINAZIONE DIRIGENTE	1105	13/06/2023	Competenza e Cassa				APPLICAZIONE AL BILANCIO DI PREVISIONE 2023 QUOTA DELL'AVANZO VINCOLATO APPROVATO CON IL RENDICONTO DELLA	457.100,21	-457.100,21

							GESTIONE ESERCIZIO FINANZIARIO 2022. 1^ VARIAZIONE DI COMPETENZA DEL R.S.F. AI SENSI DELL'ART. 175, COMMA 5- QUATER, LETTERA C) DEL T.U.E.L.		
DETERMINAZIONE DIRIGENTE	1267	05/07/2023	Competenza e Cassa				7^ VARIAZIONE COMPENSATIVA DEL PIANO ESECUTIVO DI GESTIONE 2023-2025, DI COMPETENZA DEL R.S.F. AI SENSI DELL'ART. 175, COMMA 5-QUATER, DEL D.LGS. 18.08.2000, N. 267.	0,00	0,00
DETERMINAZIONE DIRIGENTE	1325	14/07/2023	Competenza e Cassa				9^ VARIAZIONE COMPENSATIVA DEL PIANO ESECUTIVO DI GESTIONE 2023-2025, DI COMPETENZA DEL R.S.F. AI SENSI DELL'ART. 175, COMMA 5-QUATER, DEL D.LGS. 18.08.2000, N. 267.	0,00	0,00
CONSIGLIO COMUNALE	29	31/07/2023	Competenza e Cassa				3^ VARIAZIONE DI ASSESTAMENTO GENERALE DEL BILANCIO DI PREVISIONE 2023-2025 E VERIFICA DELLA SALVAGUARDIA DEGLI EQUILIBRI DI BILANCIO AI SENSI DELL'ART. 175, COMMA 8 E DELL'ART. 193, COMMA 2 DEL D.LGS 267/2000 E VERIFICA DELLO STATO DI ATTUAZIONE DEI	2.554.307,43	-1.906.201,37
DETERMINAZIONE DIRIGENTE	1489	09/08/2023	Competenza e Cassa				12^ VARIAZIONE COMPENSATIVA DEL PIANO ESECUTIVO DI GESTIONE 2023-2025, DI COMPETENZA DEL R.S.F. AI SENSI DELL'ART. 175, COMMA 5-QUATER, DEL D.LGS. 18.08.2000, N. 267.	0,00	0,00
DETERMINAZIONE DIRIGENTE	1499	10/08/2023	Competenza e Cassa				13^ VARIAZIONE COMPENSATIVA DEL PIANO ESECUTIVO DI GESTIONE 2023-2025, DI COMPETENZA DEL R.S.F. AI SENSI DELL'ART. 175, COMMA 5-QUATER, DEL D.LGS. 18.08.2000, N. 267.	0,00	0,00
DETERMINAZIONE DIRIGENTE	1552	23/08/2023	Competenza e Cassa				14^ VARIAZIONE COMPENSATIVA DEL PIANO ESECUTIVO DI GESTIONE 2023-2025, DI COMPETENZA DEL R.S.F. AI SENSI DELL'ART. 175, COMMA 5-QUATER, DEL D.LGS. 18.08.2000, N. 267.	0,00	0,00

DETERMINAZIONE DIRIGENTE	1722	20/09/2023	Competenza e Cassa				15^ VARIAZIONE COMPENSATIVA DEL PIANO ESECUTIVO DI GESTIONE 2023-2025, DI COMPETENZA DEL R.S.F. AI SENSI DELL'ART. 175, COMMA 5-QUATER, DEL D.LGS. 18.08.2000, N. 267.	0,00	0,00
CONSIGLIO COMUNALE	38	27/09/2023	Competenza e Cassa				4^ VARIAZIONE AL BILANCIO DI PREVISIONE 2023-2025 E RELATIVI ALLEGATI.	1.587.772,43	0,00
DETERMINAZIONE DIRIGENTE	1990	30/10/2023	Competenza e Cassa				17^ VARIAZIONE COMPENSATIVA DEL PIANO ESECUTIVO DI GESTIONE 2023-2025, DI COMPETENZA DEL R.S.F. AI SENSI DELL'ART. 175, COMMA 5-QUATER, DEL D.LGS. 18.08.2000, N. 267.	0,00	0,00
DETERMINAZIONE DIRIGENTE	2054	06/11/2023	Competenza e Cassa				19^ VARIAZIONE COMPENSATIVA DEL PIANO ESECUTIVO DI GESTIONE 2023-2025, DI COMPETENZA DEL R.S.F. AI SENSI DELL'ART. 175, COMMA 5-QUATER, DEL D.LGS. 18.08.2000, N. 267.	0,00	0,00
DELIBERA DI GIUNTA	456	15/11/2023	Competenza e Cassa				5^ VARIAZIONE AL BILANCIO DI PREVISIONE 2023-2025 E RELATIVI ALLEGATI ADOTTATA D'URGENZA DALLA GIUNTA COMUNALE CON I POTERI DEL CONSIGLIO COMUNALE AI SENSI DELL'ART. 42 E 175, COMMA 4, DEL D.LGS. N. 267/2000	74.235,87	-167.349,33
DETERMINAZIONE DIRIGENTE	2414	13/12/2023	Competenza e Cassa				20^ VARIAZIONE COMPENSATIVA DEL PIANO ESECUTIVO DI GESTIONE 2023-2025, DI COMPETENZA DEL R.S.F. AI SENSI DELL'ART. 175, COMMA 5-QUATER, DEL D.LGS. 18.08.2000, N. 267.	0,00	0,00
DETERMINAZIONE DIRIGENTE	2416	13/12/2023	Competenza e Cassa				APPLICAZIONE AL BILANCIO DI PREVISIONE 2023 QUOTA DELL'AVANZO VINCOLATO APPROVATO CON IL RENDICONTO DELLA GESTIONE ESERCIZIO FINANZIARIO 2022. 2^ VARIAZIONE DI COMPETENZA DEL R.S.F. AI SENSI DELL'ART. 175, COMMA 5-QUATER, LETTERA C) DEL T.U.E.L.	15.586,01	-15.586,01

DELIBERA DI GIUNTA	530	15/12/2023	Competenza e Cassa				21^ VARIAZIONE DEL PIANO ESECUTIVO DI GESTIONE 2023-2025, DI COMPETENZA DELLA GIUNTA COMUNALE AI SENSI DELL'ART. 175, COMMA 5-BIS, LETTERA E-BIS) DEL DECRETO LEGISLATIVO 18.08.2000, N. 267.	0,00	0,00
DETERMINAZIONE DIRIGENTE	2543	22/12/2023	Competenza				22^ VARIAZIONE COMPENSATIVA DEL PIANO ESECUTIVO DI GESTIONE 2023-2025, DI COMPETENZA DEL R.S.F. AI SENSI DELL'ART. 175, COMMA 5-QUATER, LETT.E) DEL D.LGS. 18.08.2000, N. 267. VARIAZIONE PREVISIONE RIGUARDANTI LE PARTITE DI GIRO	6.000.000,00	0,00
DETERMINAZIONE DIRIGENTE	2644	29/12/2023	Competenza e Cassa				VARIAZIONE STANZIAMENTI DI COMPETENZA, CASSA E FONDO PLURIENNALE VINCOLATO AL BILANCIO DI PREVISIONE 2023-2025 CON REISCRIZIONE PREVISIONI NELLE ANNUALITA' SUCCESSIVE – Art. 175 c. 5-quater lettera b) del D.Lgs. n. 267/2000 – TRATTAMENTO ACCESSORIO P	0,00	-84.941,89
DELIBERA DI GIUNTA	67	22/02/2024	Competenza e Cassa				VARIAZIONE AL FONDO PLURIENNALE VINCOLATO E AGLI STANZIAMENTI CORRELATI DI COMPETENZA DELLA GIUNTA COMUNALE AI SENSI DELL'ART. 175, COMMA 5-BIS, LETT. E) DEL TUEL D.LGS. N. 267/2000.	0,00	-3.345.420,62
DELIBERA DI GIUNTA	138	29/03/2024	Competenza				RIACCERTAMENTO ORDINARIO DEI RESIDUI ATTIVI E PASSIVI AI FINI DELLA FORMAZIONE DEL RENDICONTO DELLA GESTIONE PER L'ESERCIZIO FINANZIARIO 2023.	0,00	0,00

VARIAZIONI DI BILANCIO CHE COINVOLGONO L'AVANZO DI AMMINISTRAZIONE

<i>Provvedimento</i>	<i>Numero</i>	<i>Data</i>	<i>Ratifica</i>	<i>Numero</i>	<i>Data</i>	<i>Descrizione</i>	<i>Saldo</i>
CONSIGLIO COMUNALE	20	23/05/2023				2^ VARIAZIONE AL BILANCIO DI PREVISIONE 2023-2025 E RELATIVI ALLEGATI	3.141.288,35
DETERMINAZIONE DIRIGENTE	1105	13/06/2023				APPLICAZIONE AL BILANCIO DI PREVISIONE 2023 QUOTA DELL'AVANZO VINCOLATO APPROVATO CON IL RENDICONTO DELLA GESTIONE ESERCIZIO FINANZIARIO 2022. 1^ VARIAZIONE DI COMPETENZA DEL R.S.F. AI SENSI DELL'ART. 175, COMMA 5-QUATER, LETTERA C) DEL T.U.E.L.	457.100,21
CONSIGLIO COMUNALE	29	31/07/2023				3^ VARIAZIONE DI ASSESTAMENTO GENERALE DEL BILANCIO DI PREVISIONE 2023-2025 E VERIFICA DELLA SALVAGUARDIA DEGLI EQUILIBRI DI BILANCIO AI SENSI DELL'ART. 175, COMMA 8 E DELL'ART. 193, COMMA 2 DEL D.LGS 267/2000 E VERIFICA DELLO STATO DI ATTUAZIONE DEI	466.201,37
DETERMINAZIONE DIRIGENTE	2416	13/12/2023				APPLICAZIONE AL BILANCIO DI PREVISIONE 2023 QUOTA DELL'AVANZO VINCOLATO APPROVATO CON IL RENDICONTO DELLA GESTIONE ESERCIZIO FINANZIARIO 2022. 2^ VARIAZIONE DI COMPETENZA DEL R.S.F. AI SENSI DELL'ART. 175, COMMA 5-QUATER, LETTERA C) DEL T.U.E.L.	15.586,01

VARIAZIONI DI BILANCIO CHE COINVOLGONO IL FONDO DI RISERVA

<i>Provvedimento</i>	<i>Numero</i>	<i>Data</i>	<i>Descrizione</i>	<i>Saldo</i>
----------------------	---------------	-------------	--------------------	--------------

Nell'esercizio 2023 non sono state adottate variazioni di bilancio che hanno coinvolto il fondo di riserva.

VARIAZIONI DI BILANCIO CHE COINVOLGONO L'ANTICIPAZIONE DI CASSA

<i>Provvedimento</i>	<i>Numero</i>	<i>Data</i>	<i>Descrizione</i>	<i>Saldo</i>
----------------------	---------------	-------------	--------------------	--------------

Nell'esercizio 2023 non sono state adottate variazioni di bilancio per anticipazione di cassa.



2.3 ASSESTAMENTO DI BILANCIO

ASSESTATO DI COMPETENZA

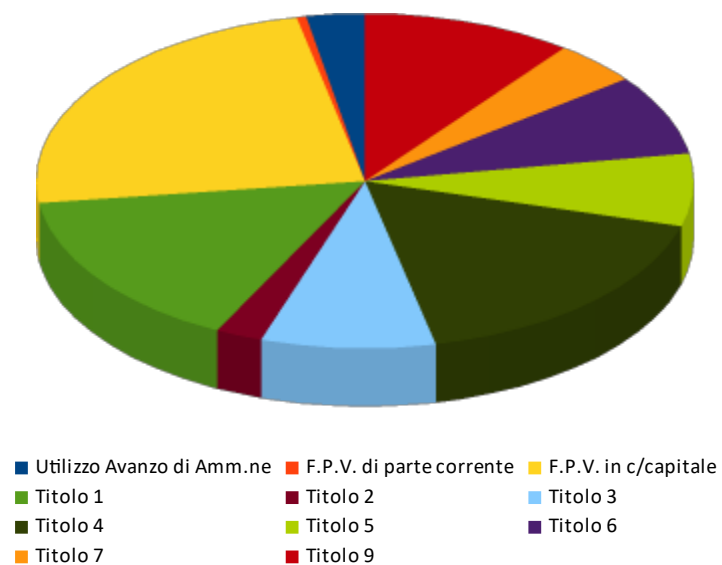
ENTRATA						
	Previsione	Percentuale sul totale	Assestato	Percentuale sul totale	Differenza	Percentual e di variazione
Utilizzo Avanzo di Amm.ne	0,00	0,000%	4.080.175,94	2,870%	4.080.175,94	
F.P.V. di parte corrente	226.121,45	0,250%	657.277,64	0,460%	431.156,19	190,675%
F.P.V. in c/capitale	29.092.738,96	32,160%	33.821.693,34	23,800%	4.728.954,38	16,255%
Titolo 1	21.753.510,46	24,050%	21.949.125,34	15,440%	195.614,88	0,899%
Titolo 2	2.252.873,95	2,490%	3.269.875,20	2,300%	1.017.001,25	45,142%
Titolo 3	11.021.276,11	12,180%	12.211.075,85	8,590%	1.189.799,74	10,795%
Titolo 4	11.926.650,76	13,180%	24.370.879,65	17,150%	12.444.228,89	104,340%
Titolo 5	0,00	0,000%	9.978.000,00	7,020%	9.978.000,00	
Titolo 6	0,00	0,000%	11.086.000,00	7,800%	11.086.000,00	
Titolo 7	6.000.000,00	6,630%	6.000.000,00	4,220%	0,00	0,000%
Titolo 9	8.187.000,00	9,050%	14.707.000,00	10,350%	6.520.000,00	79,638%
TOTALE	90.460.171,69	100,000%	142.131.102,96	100,000%	51.670.931,27	57,120%

SPESA						
	Previsione	Percentuale sul totale	Assestato	Percentuale sul totale	Differenza	Percentuale di variazione
Disavanzo di Amm.ne	0,00	0,000%	0,00	0,000%	0,00	0,000%
Titolo 1	33.490.455,51	37,020%	36.731.173,99	25,840%	3.240.718,48	9,677%
Titolo 2	41.019.389,72	45,350%	73.007.406,93	51,370%	31.988.017,21	77,983%
Titolo 3	0,00	0,000%	9.978.000,00	7,020%	9.978.000,00	
Titolo 4	1.763.326,46	1,950%	1.707.522,04	1,200%	-55.804,42	-3,165%
Titolo 5	6.000.000,00	6,630%	6.000.000,00	4,220%	0,00	0,000%
Titolo 7	8.187.000,00	9,050%	14.707.000,00	10,350%	6.520.000,00	79,638%
TOTALE	90.460.171,69	100,000%	142.131.102,96	100,000%	51.670.931,27	57,120%



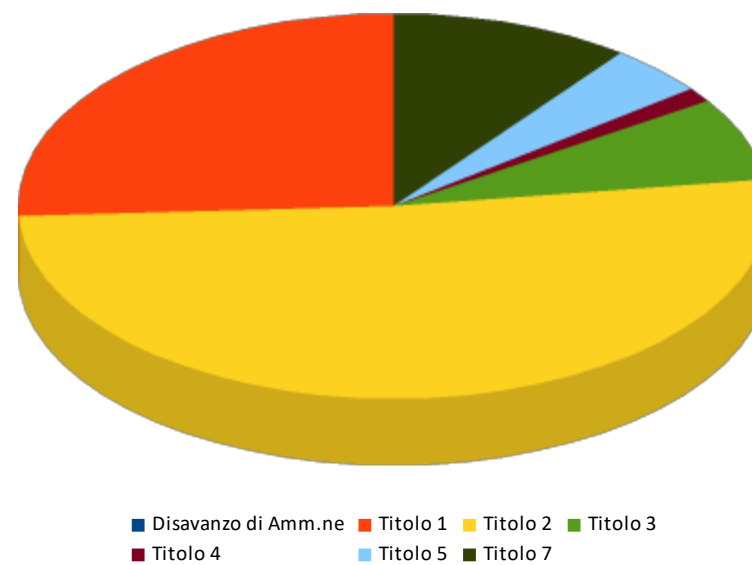
ENTRATA

Assestato di Competenza



SPESA

Assestato di Competenza



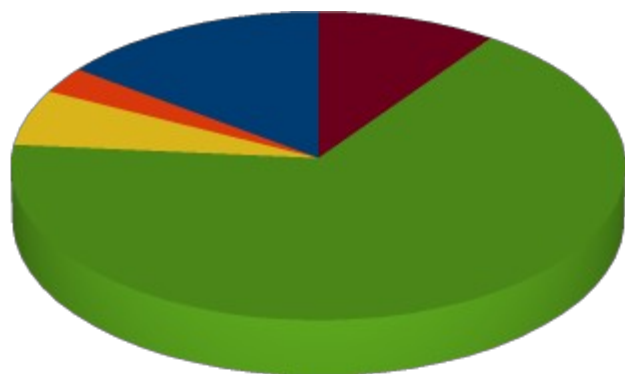
ASSESTATO DI RESIDUO

ENTRATA						
	<i>Previsione</i>	<i>Percentuale sul totale</i>	<i>Assestato</i>	<i>Percentuale sul totale</i>	<i>Differenza</i>	<i>Percentuale di variazione</i>
Titolo 1	12.635.369,52	22,820%	6.284.100,24	14,900%	-6.351.269,28	-50,266%
Titolo 2	1.015.045,03	1,830%	1.172.078,48	2,780%	157.033,45	15,471%
Titolo 3	2.997.501,96	5,410%	2.494.835,31	5,910%	-502.666,65	-16,770%
Titolo 4	33.646.672,69	60,760%	28.038.483,13	66,470%	-5.608.189,56	-16,668%
Titolo 5	3.082.958,02	5,570%	4.182.958,02	9,920%	1.100.000,00	35,680%
Titolo 6	14.764,96	0,030%	0,00	0,000%	-14.764,96	-100,000%
Titolo 7	0,00	0,000%	0,00	0,000%	0,00	0,000%
Titolo 9	1.986.602,15	3,590%	10.714,31	0,030%	-1.975.887,84	-99,461%
TOTALE	55.378.914,33	100,000%	42.183.169,49	100,000%	-13.195.744,84	-23,828%

SPESA						
	<i>Previsione</i>	<i>Percentuale sul totale</i>	<i>Assestato</i>	<i>Percentuale sul totale</i>	<i>Differenza</i>	<i>Percentuale di variazione</i>
Titolo 1	10.391.574,10	30,540%	7.724.446,44	50,410%	-2.667.127,66	-25,666%
Titolo 2	20.912.639,56	61,460%	6.231.894,06	40,670%	-14.680.745,50	-70,200%
Titolo 3	0,00	0,000%	0,00	0,000%	0,00	0,000%
Titolo 4	0,00	0,000%	0,00	0,000%	0,00	0,000%
Titolo 5	0,00	0,000%	0,00	0,000%	0,00	0,000%
Titolo 7	2.720.519,51	8,000%	1.366.332,99	8,920%	-1.354.186,52	-49,777%
TOTALE	34.024.733,17	100,000%	15.322.673,49	100,000%	-18.702.059,68	-54,966%

ENTRATA

Assestato di Residuo



■ Titolo 1 ■ Titolo 2 ■ Titolo 3 ■ Titolo 4 ■ Titolo 5 ■ Titolo 6

SPESA

Assestato di Residuo



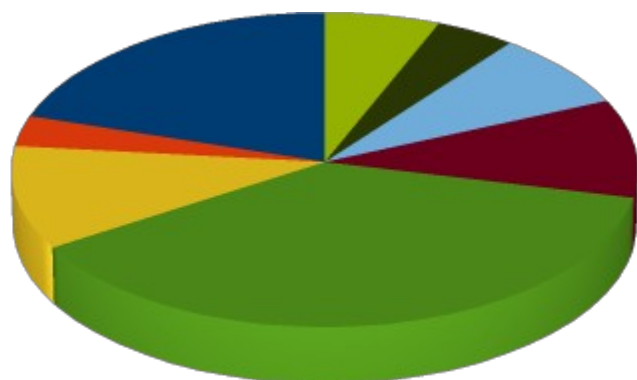
■ Titolo 1 ■ Titolo 2 ■ Titolo 3 ■ Titolo 4 ■ Titolo 5 ■ Titolo 7

ASSESTATO DI CASSA

ENTRATA						
	<i>Previsione</i>	<i>Percentuale sul totale</i>	<i>Assestato</i>	<i>Percentuale sul totale</i>	<i>Differenza</i>	<i>Percentuale di variazione</i>
<i>Fondo di Cassa</i>	17.093.170,20	12,790%	8.393.574,12	5,670%	-8.699.596,08	-50,895%
<i>Titolo 1</i>	34.388.879,98	25,740%	28.233.225,58	19,060%	-6.155.654,40	-17,900%
<i>Titolo 2</i>	3.267.918,98	2,450%	4.441.953,68	3,000%	1.174.034,70	35,926%
<i>Titolo 3</i>	14.018.778,07	10,490%	14.705.911,16	9,930%	687.133,09	4,902%
<i>Titolo 4</i>	45.573.323,45	34,110%	52.409.362,78	35,380%	6.836.039,33	15,000%
<i>Titolo 5</i>	3.082.958,02	2,310%	14.160.958,02	9,560%	11.078.000,00	359,330%
<i>Titolo 6</i>	14.764,96	0,010%	11.086.000,00	7,480%	11.071.235,04	74.983,170 %
<i>Titolo 7</i>	6.000.000,00	4,490%	6.000.000,00	4,050%	0,00	0,000%
<i>Titolo 9</i>	10.173.602,15	7,610%	8.717.714,31	5,880%	-1.455.887,84	-14,310%
TOTALE	133.613.395,81	100,000%	148.148.699,65	100,000%	14.535.303,84	10,879%

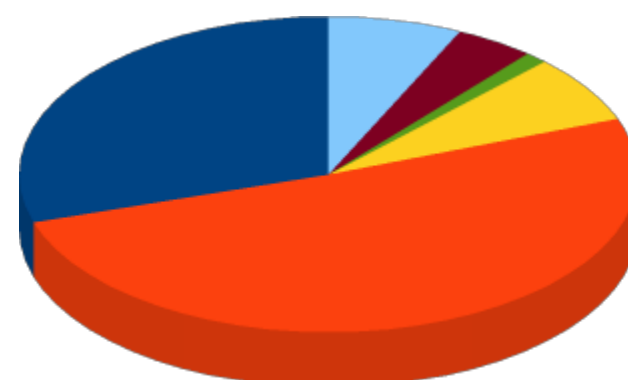
SPESA						
	<i>Previsione</i>	<i>Percentuale sul totale</i>	<i>Assestato</i>	<i>Percentuale sul totale</i>	<i>Differenza</i>	<i>Percentuale di variazione</i>
<i>Titolo 1</i>	42.670.917,19	35,280%	43.126.915,45	29,900%	455.998,26	1,069%
<i>Titolo 2</i>	59.620.429,28	49,290%	73.357.700,99	50,860%	13.737.271,71	23,041%
<i>Titolo 3</i>	0,00	0,000%	9.978.000,00	6,920%	9.978.000,00	
<i>Titolo 4</i>	1.763.326,46	1,460%	1.707.522,04	1,180%	-55.804,42	-3,165%
<i>Titolo 5</i>	6.000.000,00	4,960%	6.000.000,00	4,160%	0,00	0,000%
<i>Titolo 7</i>	10.907.519,51	9,020%	10.073.332,99	6,980%	-834.186,52	-7,648%
TOTALE	120.962.192,44	100,000%	144.243.471,47	100,000%	23.281.279,03	19,247%

Entrata
Assestato di Cassa



■ Titolo 1 ■ Titolo 2 ■ Titolo 3 ■ Titolo 4 ■ Titolo 5 ■ Titolo 6 ■ Titolo 7 ■ Titolo 9

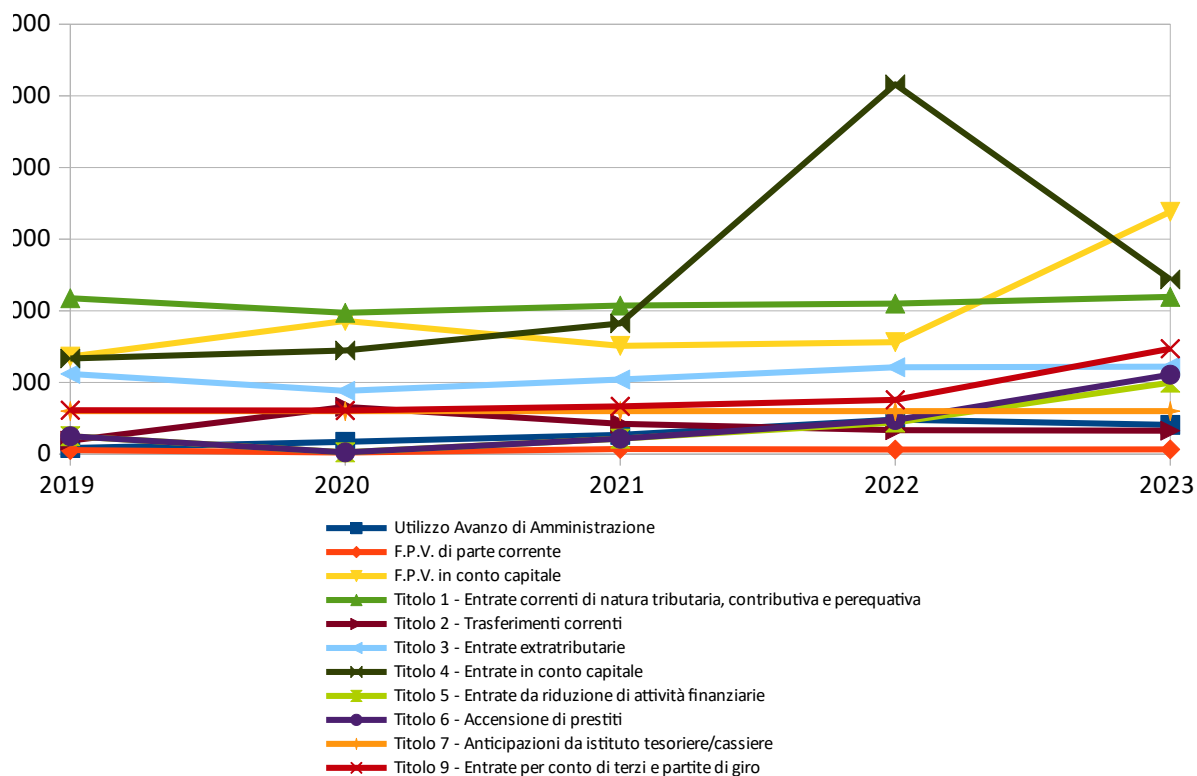
SPESA
Assestato di Cassa



■ Titolo 1 ■ Titolo 2 ■ Titolo 3 ■ Titolo 4 ■ Titolo 5 ■ Titolo 7

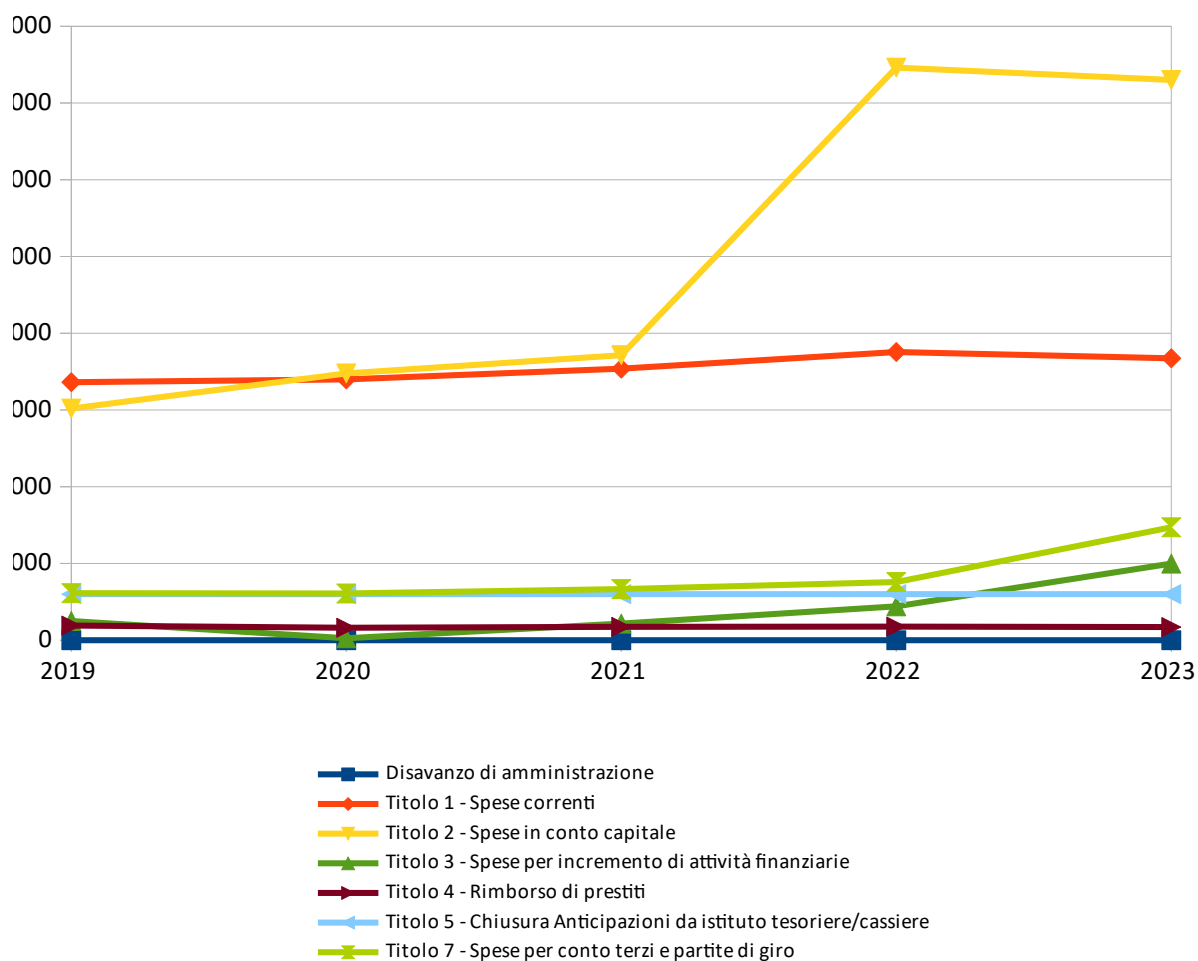
ANDAMENTO DELL'ASSESTATO PLURIENNALE DELLE ENTRATE DI COMPETENZA

	2019	2020	2021	2022	2023
Utilizzo Avanzo di Amministrazione	846.780,51	1.715.672,44	2.686.631,48	4.813.125,57	4.080.175,94
F.P.V. di parte corrente	566.651,32	212.656,83	715.966,19	642.300,74	657.277,64
F.P.V. in conto capitale	13.605.622,34	18.595.131,20	15.109.140,81	15.623.301,66	33.821.693,34
Titolo 1 - Entrate correnti di natura tributaria, contributiva e perequativa	21.758.573,95	19.723.114,98	20.731.788,20	21.007.753,05	21.949.125,34
Titolo 2 - Trasferimenti correnti	1.883.622,38	6.587.222,64	4.227.635,01	3.345.396,66	3.269.875,20
Titolo 3 - Entrate extratributarie	11.195.412,54	8.823.407,97	10.408.816,81	12.119.876,33	12.211.075,85
Titolo 4 - Entrate in conto capitale	13.342.927,40	14.460.840,96	18.240.149,82	51.613.726,76	24.370.879,65
Titolo 5 - Entrate da riduzione di attività finanziarie	2.500.000,00	250.000,00	2.154.000,00	4.410.000,00	9.978.000,00
Titolo 6 - Accensione di prestiti	2.500.000,00	250.000,00	2.154.000,00	4.760.000,00	11.086.000,00
Titolo 7 - Anticipazioni da istituto tesoriere/cassiere	6.000.000,00	6.000.000,00	6.000.000,00	6.000.000,00	6.000.000,00
Titolo 9 - Entrate per conto di terzi e partite di giro	6.125.500,00	6.082.000,00	6.660.000,00	7.573.000,00	14.707.000,00
TOTALE	80.325.090,44	82.700.047,02	89.088.128,32	131.908.480,77	142.131.102,96



ANDAMENTO DELL'ASSESTATO PLURIENNALE DELLE SPESE DI COMPETENZA

	2019	2020	2021	2022	2023
Disavanzo di amministrazione	0,00	0,00	0,00	0,00	0,00
Titolo 1 - Spese correnti	33.614.363,03	33.983.503,92	35.385.466,28	37.546.364,40	36.731.173,99
Titolo 2 - Spese in conto capitale	30.182.487,31	34.765.518,73	37.139.782,98	74.608.627,37	73.007.406,93
Titolo 3 - Spese per incremento di attività finanziarie	2.500.035,60	250.000,00	2.164.049,98	4.410.000,00	9.978.000,00
Titolo 4 - Rimborso di prestiti	1.902.704,50	1.619.024,37	1.738.829,08	1.770.489,00	1.707.522,04
Titolo 5 - Chiusura Anticipazioni da istituto tesoriere/cassiere	6.000.000,00	6.000.000,00	6.000.000,00	6.000.000,00	6.000.000,00
Titolo 7 - Spese per conto terzi e partite di giro	6.125.500,00	6.082.000,00	6.660.000,00	7.573.000,00	14.707.000,00
TOTALE	80.325.090,44	82.700.047,02	89.088.128,32	131.908.480,77	142.131.102,96



3 - ANALISI DELLA GESTIONE DELLA COMPETENZA

3.1 QUADRO GENERALE RIASSUNTIVO DELLA GESTIONE DI COMPETENZA

ENTRATE	Accertato 2019	Accertato 2020	Accertato 2021	Accertato 2022	Accertato 2023
Utilizzo Avanzo di Amm.ne	846.780,51	1.715.672,44	2.686.631,48	4.813.125,57	4.080.175,94
F.P.V. di parte corrente	566.651,32	212.656,83	715.966,19	642.300,74	657.277,64
F.P.V. in c/capitale	13.605.622,34	18.595.131,20	15.109.140,81	15.623.301,66	33.821.693,34
Titolo 1	21.692.721,76	19.785.011,65	20.721.051,64	21.033.899,34	21.876.560,36
Titolo 2	1.681.642,45	6.525.713,89	3.835.429,74	3.139.761,91	3.461.056,02
Titolo 3	9.746.303,18	7.975.763,57	9.752.657,68	11.370.161,62	11.281.181,04
Titolo 4	11.516.321,60	3.825.441,96	10.322.711,94	28.932.495,93	15.358.416,30
Titolo 5	2.500.000,00	250.000,00	400.000,00	1.100.000,00	5.458.880,00
Totale Entrate Finali	47.136.988,99	38.361.931,07	45.031.851,00	65.576.318,80	57.436.093,72
Titolo 6	2.500.000,00	250.000,00	853.688,54	1.100.000,00	6.563.314,95
Titolo 7	0,00	0,00	0,00	0,00	0,00
Titolo 9	4.615.153,65	4.252.711,03	4.761.282,81	5.500.139,02	7.841.779,33
Totale dell'Esercizio	54.252.142,64	42.864.642,10	50.646.822,35	72.176.457,82	71.841.188,00
TOTALE COMPLESSIVO	69.271.196,81	63.388.102,57	69.158.560,83	93.255.185,79	110.400.334,92
DISAVANZO DELL'ESERCIZIO	0,00	0,00	0,00	0,00	0,00
TOTALE A PAREGGIO	69.271.196,81	63.388.102,57	69.158.560,83	93.255.185,79	110.400.334,92

SPESE	Impegnato 2019	Impegnato 2020	Impegnato 2021	Impegnato 2022	Impegnato 2023
Disavanzo di Amm.ne	0,00	0,00	0,00	0,00	0,00
Titolo 1	30.592.850,16	28.964.284,45	31.172.901,34	33.145.626,92	33.189.288,24
F.P.V. di parte corrente	212.656,83	715.966,19	642.300,74	657.277,64	380.321,06
Titolo 2	8.467.005,30	8.477.393,04	10.070.324,37	13.664.689,02	24.004.456,74
F.P.V. in c/capitale	18.595.131,20	15.109.140,81	15.623.301,66	33.821.693,34	30.391.968,51
Titolo 3	2.500.035,60	250.000,00	410.049,98	1.100.000,00	5.458.880,00
Totale spese Finali	60.367.679,09	53.516.784,49	57.918.878,09	82.389.286,92	93.424.914,55
Titolo 4	1.902.700,67	1.600.972,38	1.734.797,10	1.710.539,92	1.637.502,52
Titolo 5	0,00	0,00	0,00	0,00	0,00
Titolo 7	4.615.153,65	4.252.711,03	4.761.282,81	5.500.139,02	7.841.779,33
Totale dell'Esercizio	66.885.533,41	59.370.467,90	64.414.958,00	89.599.965,86	102.904.196,40
TOTALE COMPLESSIVO	66.885.533,41	59.370.467,90	64.414.958,00	89.599.965,86	102.904.196,40
AVANZO DI COMPETENZA	2.385.663,40	4.017.634,67	4.743.602,83	3.655.219,93	7.496.138,52
TOTALE A PAREGGIO	69.271.196,81	63.388.102,57	69.158.560,83	93.255.185,79	110.400.334,92

3.2 ANALISI DELL'ENTRATA

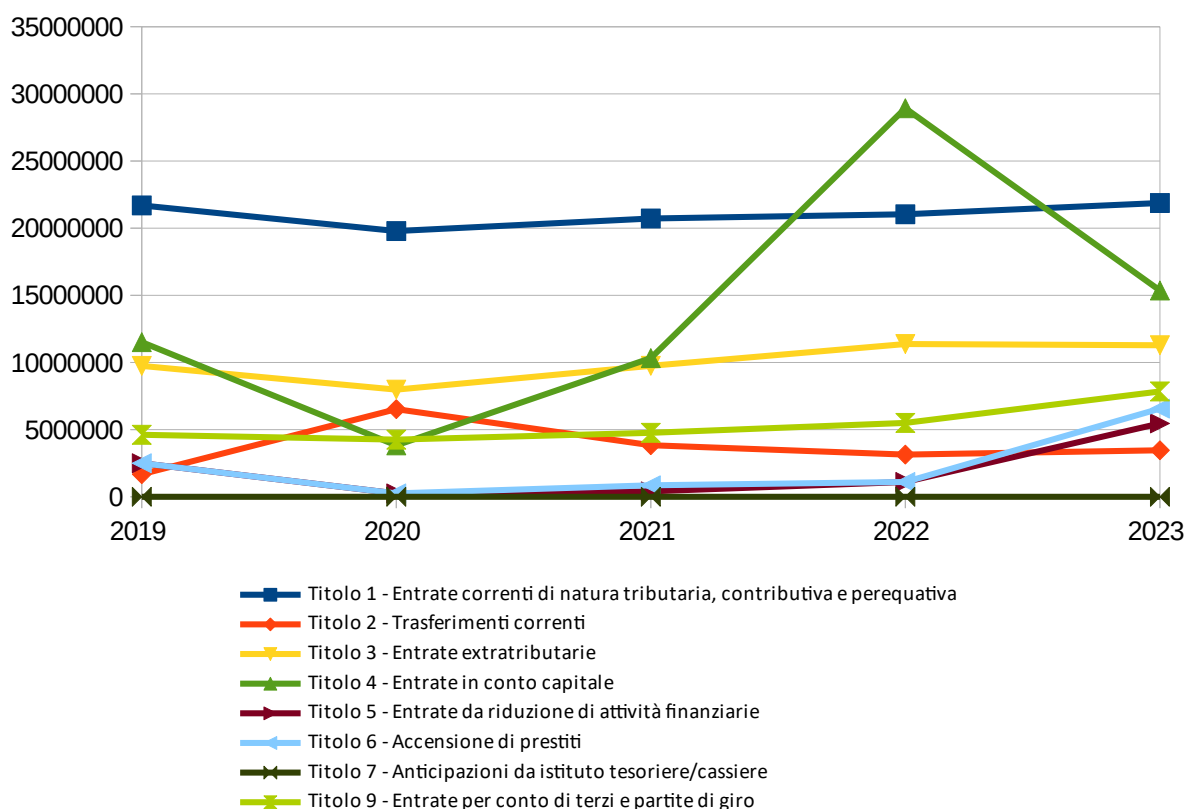
	Assestato	Percentuale sul totale	Accertato/ Utilizzo	Percentuale sul totale	Maggiori/ Minori Entrate	Percentuale di realizzazione	Incassato	Percentuale sul totale	Da riportare	Percentuale di incasso
Utilizzo Av. Amm.ne	4.080.175,94	2,870%	4.080.175,94	3,700%	0,00	100,000%	4.080.175,94	4,620%	0,00	100,000%
F.P.V. di parte corrente	657.277,64	0,460%	657.277,64	0,600%	0,00	100,000%	657.277,64	0,740%	0,00	100,000%
F.P.V. in c/capitale	33.821.693,34	23,800%	33.821.693,34	30,640%	0,00	100,000%	33.821.693,34	38,290%	0,00	100,000%
Titolo 1	21.949.125,34	15,440%	21.876.560,36	19,820%	-72.564,98	99,670%	16.973.157,85	19,210%	4.903.402,51	77,590%
Titolo 2	3.269.875,20	2,300%	3.461.056,02	3,140%	191.180,82	105,850%	2.752.623,83	3,120%	708.432,19	79,530%
Titolo 3	12.211.075,85	8,590%	11.281.181,04	10,220%	-929.894,81	92,380%	9.091.891,14	10,290%	2.189.289,90	80,590%
Titolo 4	24.370.879,65	17,150%	15.358.416,30	13,910%	-9.012.463,35	63,020%	6.559.811,14	7,430%	8.798.605,16	42,710%
Titolo 5	9.978.000,00	7,020%	5.458.880,00	4,940%	-4.519.120,00	54,710%	0,00	0,000%	5.458.880,00	0,000%
Titolo 6	11.086.000,00	7,800%	6.563.314,95	5,950%	-4.522.685,05	59,200%	6.563.314,95	7,430%	0,00	100,000%
Titolo 7	6.000.000,00	4,220%	0,00	0,000%	-6.000.000,00	0,000%	0,00	0,000%	0,00	0,000%
Titolo 9	14.707.000,00	10,350%	7.841.779,33	7,100%	-6.865.220,67	53,320%	7.840.159,33	8,870%	1.620,00	99,980%
TOTALE	142.131.102,96	100,000%	110.400.334,92	100,000%	-31.730.768,04	77,680%	88.340.105,16	100,000%	22.060.229,76	80,020%

Accertato di Competenza



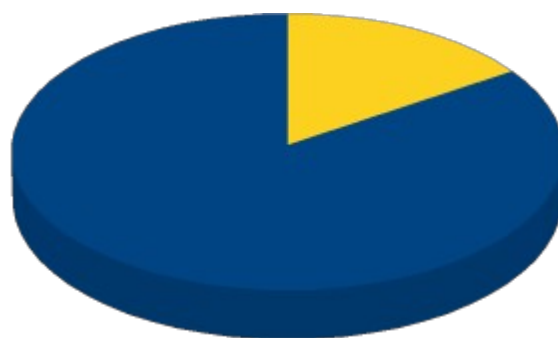
PROSPETTO PLURIENNALE DELL'ACCERTATO DI COMPETENZA

	2019	2020	2021	2022	2023
Titolo 1 - Entrate correnti di natura tributaria, contributiva e perequativa	21.692.721,76	19.785.011,65	20.721.051,64	21.033.899,34	21.876.560,36
Titolo 2 - Trasferimenti correnti	1.681.642,45	6.525.713,89	3.835.429,74	3.139.761,91	3.461.056,02
Titolo 3 - Entrate extratributarie	9.746.303,18	7.975.763,57	9.752.657,68	11.370.161,62	11.281.181,04
Titolo 4 - Entrate in conto capitale	11.516.321,60	3.825.441,96	10.322.711,94	28.932.495,93	15.358.416,30
Titolo 5 - Entrate da riduzione di attività finanziarie	2.500.000,00	250.000,00	400.000,00	1.100.000,00	5.458.880,00
Titolo 6 - Accensione di prestiti	2.500.000,00	250.000,00	853.688,54	1.100.000,00	6.563.314,95
Titolo 7 - Anticipazioni da istituto tesoriere/cassiere	0,00	0,00	0,00	0,00	0,00
Titolo 9 - Entrate per conto di terzi e partite di giro	4.615.153,65	4.252.711,03	4.761.282,81	5.500.139,02	7.841.779,33
TOTALE	54.252.142,64	42.864.642,10	50.646.822,35	72.176.457,82	71.841.188,00



ANALISI DELLE ENTRATE DI COMPETENZA PER TITOLO**TITOLO 1 - ENTRATE CORRENTI DI NATURA TRIBUTARIA, CONTRIBUTIVA E PEREQUATIVA**

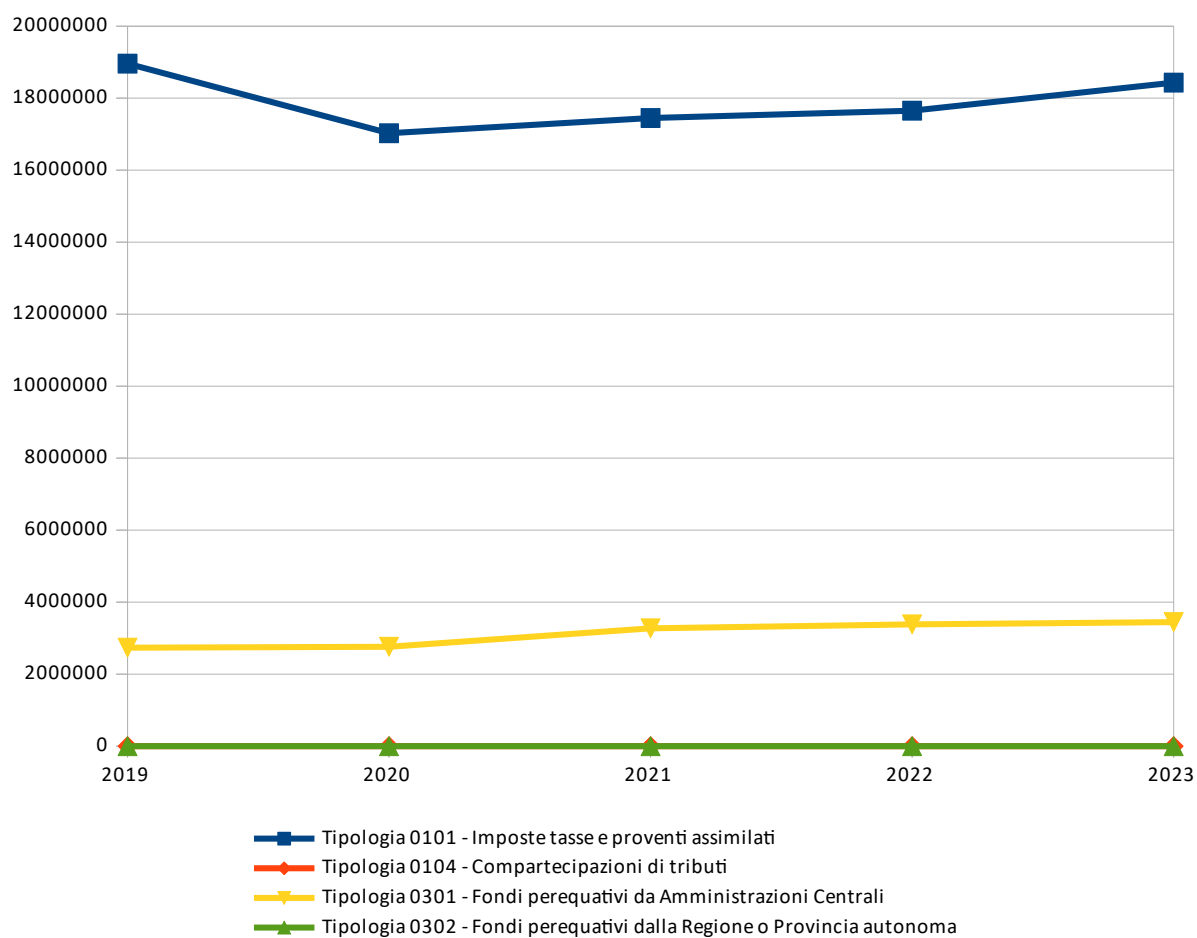
	<i>Assestato</i>	<i>Percentuale sul totale</i>	<i>Accertato</i>	<i>Percentuale sul totale</i>	<i>Maggiori/ Minori Entrate</i>	<i>Percentuale di realizzazione</i>	<i>Incassato</i>	<i>Percentuale sul totale</i>	<i>Da riportare</i>	<i>Percentuale di incasso</i>
Tipologia 0101 - Imposte tasse e proventi assimilati	18.503.005,90	84,300%	18.430.991,60	84,250%	-72.014,30	99,610%	13.527.589,09	79,700%	4.903.402,51	73,400%
Tipologia 0104 - Compartecipazioni di tributi	0,00	0,000%	0,00	0,000%	0,00	0,000%	0,00	0,000%	0,00	0,000%
Tipologia 0301 - Fondi perequativi da Amministrazioni Centrali	3.446.119,44	15,700%	3.445.568,76	15,750%	-550,68	99,980%	3.445.568,76	20,300%	0,00	100,000%
Tipologia 0302 - Fondi perequativi dalla Regione o Provincia autonoma	0,00	0,000%	0,00	0,000%	0,00	0,000%	0,00	0,000%	0,00	0,000%
TOTALE	21.949.125,34	100,000%	21.876.560,36	100,000%	-72.564,98	99,670%	16.973.157,85	100,000%	4.903.402,51	77,590%

Accertato di Competenza

- Tipologia 0101 - Imposte tasse e proventi assimilati
- Tipologia 0104 - Compartecipazioni di tributi
- Tipologia 0301 - Fondi perequativi da Amministrazioni Centrali
- Tipologia 0302 - Fondi perequativi dalla Regione o Provincia autonoma

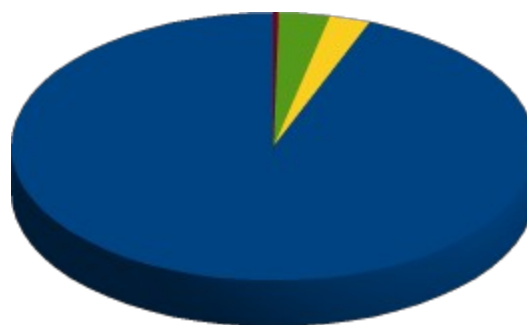
PROSPETTO QUINQUENNALE DELL'ACCERTATO DI COMPETENZA DEL TITOLO 1

	2019	2020	2021	2022	2023
Tipologia 0101 - Imposte tasse e proventi assimilati	18.958.478,28	17.025.011,65	17.447.589,67	17.651.242,67	18.430.991,60
Tipologia 0104 - Compartecipazioni di tributi	0,00	0,00	0,00	0,00	0,00
Tipologia 0301 - Fondi perequativi da Amministrazioni Centrali	2.734.243,48	2.760.000,00	3.273.461,97	3.382.656,67	3.445.568,76
Tipologia 0302 - Fondi perequativi dalla Regione o Provincia autonoma	0,00	0,00	0,00	0,00	0,00
TOTALE	21.692.721,76	19.785.011,65	20.721.051,64	21.033.899,34	21.876.560,36



TITOLO 2 - TRASFERIMENTI CORRENTI

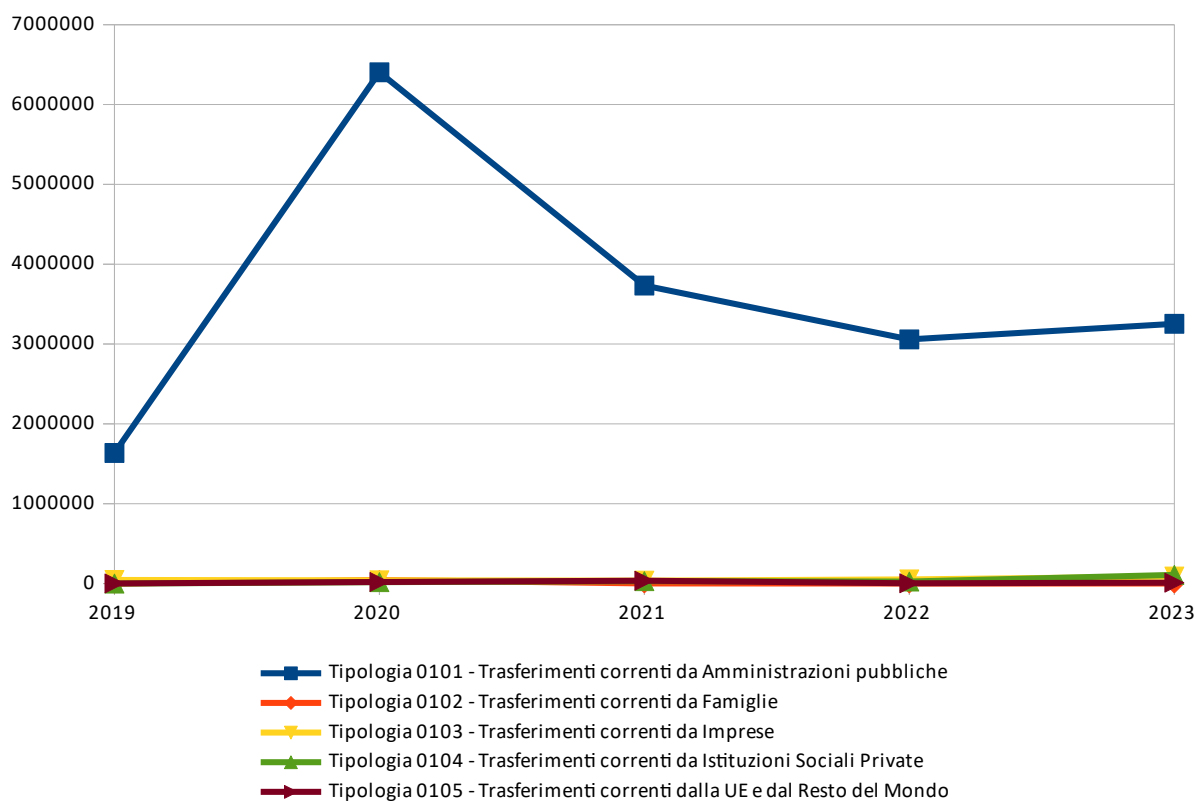
	<i>Assestato</i>	<i>Percentuale sul totale</i>	<i>Accertato</i>	<i>Percentuale sul totale</i>	<i>Maggiori/ Minori Entrate</i>	<i>Percentuale di realizzazione</i>	<i>Incassato</i>	<i>Percentuale sul totale</i>	<i>Da riportare</i>	<i>Percentuale di incasso</i>
Tipologia 0101 - Trasferimenti correnti da Amministrazioni pubbliche	3.060.312,20	93,590%	3.252.943,62	93,990%	192.631,42	106,290%	2.625.150,43	95,370%	627.793,19	80,700%
Tipologia 0102 - Trasferimenti correnti da Famiglie	30,00	0,000%	50,00	0,000%	20,00	166,670%	50,00	0,000%	0,00	100,000%
Tipologia 0103 - Trasferimenti correnti da Imprese	89.000,00	2,720%	88.000,00	2,540%	-1.000,00	98,880%	63.000,00	2,290%	25.000,00	71,590%
Tipologia 0104 - Trasferimenti correnti da Istituzioni Sociali Private	109.394,00	3,350%	108.923,40	3,150%	-470,60	99,570%	64.423,40	2,340%	44.500,00	59,150%
Tipologia 0105 - Trasferimenti correnti dalla UE e dal Resto del Mondo	11.139,00	0,340%	11.139,00	0,320%	0,00	100,000%	0,00	0,000%	11.139,00	0,000%
TOTALE	3.269.875,20	100,000%	3.461.056,02	100,000%	191.180,82	105,850%	2.752.623,83	100,000%	708.432,19	79,530%

Accertato di Competenza

- Tipologia 0101 - Trasferimenti correnti da Amministrazioni pubbliche
- Tipologia 0102 - Trasferimenti correnti da Famiglie
- Tipologia 0103 - Trasferimenti correnti da Imprese
- Tipologia 0104 - Trasferimenti correnti da Istituzioni Sociali Private
- Tipologia 0105 - Trasferimenti correnti dalla UE e dal Resto del Mondo

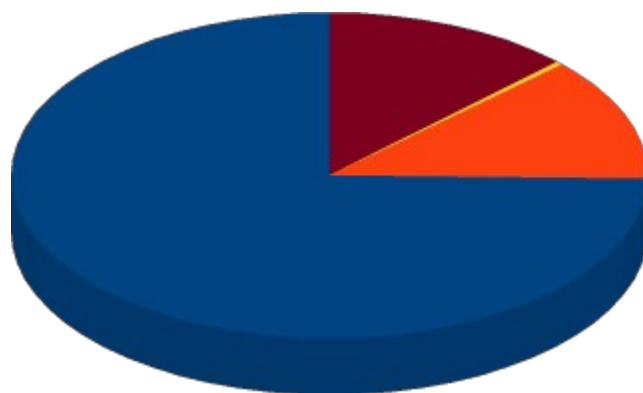
PROSPETTO QUINQUENNALE DELL'ACCERTATO DI COMPETENZA DEL TITOLO 2

	2019	2020	2021	2022	2023
Tipologia 0101 - Trasferimenti correnti da Amministrazioni pubbliche	1.635.016,99	6.403.923,32	3.732.423,26	3.057.945,37	3.252.943,62
Tipologia 0102 - Trasferimenti correnti da Famiglie	0,00	44.326,68	1.415,00	916,54	50,00
Tipologia 0103 - Trasferimenti correnti da Imprese	45.093,46	40.300,64	36.200,00	52.000,00	88.000,00
Tipologia 0104 - Trasferimenti correnti da Istituzioni Sociali Private	0,00	17.365,00	30.125,88	25.500,00	108.923,40
Tipologia 0105 - Trasferimenti correnti dalla UE e dal Resto del Mondo	1.532,00	19.798,25	35.265,60	3.400,00	11.139,00
TOTALE	1.681.642,45	6.525.713,89	3.835.429,74	3.139.761,91	3.461.056,02



TITOLO 3 - ENTRATE EXTRATRIBUTARIE

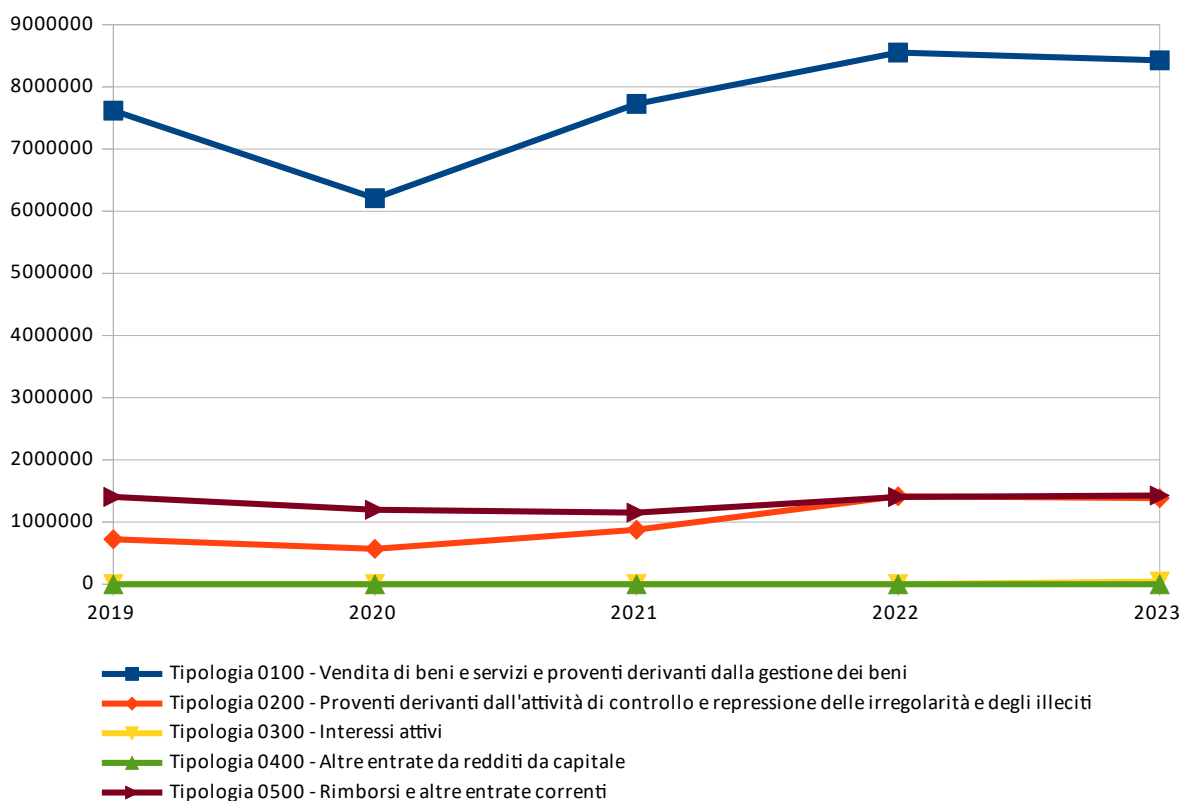
	<i>Assestato</i>	<i>Percentuale sul totale</i>	<i>Accertato</i>	<i>Percentuale sul totale</i>	<i>Maggiori/ Minori Entrate</i>	<i>Percentuale di realizzazione</i>	<i>Incassato</i>	<i>Percentuale sul totale</i>	<i>Da riportare</i>	<i>Percentuale di incasso</i>
Tipologia 0100 - Vendita di beni e servizi e proventi derivanti dalla gestione dei beni	9.041.224,92	74,040%	8.426.429,45	74,690%	-614.795,47	93,200%	7.115.837,69	78,270%	1.310.591,76	84,450%
Tipologia 0200 - Proventi derivanti dall'attività di controllo e repressione delle irregolarità e degli illeciti	1.451.306,00	11,890%	1.384.414,70	12,270%	-66.891,30	95,390%	1.015.720,33	11,170%	368.694,37	73,370%
Tipologia 0300 - Interessi attivi	42.715,56	0,350%	42.717,54	0,380%	1,98	100,000%	42.715,56	0,470%	1,98	100,000%
Tipologia 0400 - Altre entrate da redditi da capitale	0,00	0,000%	0,00	0,000%	0,00	0,000%	0,00	0,000%	0,00	0,000%
Tipologia 0500 - Rimborsi e altre entrate correnti	1.675.829,37	13,720%	1.427.619,35	12,650%	-248.210,02	85,190%	917.617,56	10,090%	510.001,79	64,280%
TOTALE	12.211.075,85	100,000%	11.281.181,04	100,000%	-929.894,81	92,380%	9.091.891,14	100,000%	2.189.289,90	80,590%

Accertato di Competenza

- Tipologia 0100 - Vendita di beni e servizi e proventi derivanti dalla gestione dei beni
- Tipologia 0200 - Proventi derivanti dall'attività di controllo e repressione delle irregolarità e degli illeciti
- Tipologia 0300 - Interessi attivi
- Tipologia 0400 - Altre entrate da redditi da capitale
- Tipologia 0500 - Rimborsi e altre entrate correnti

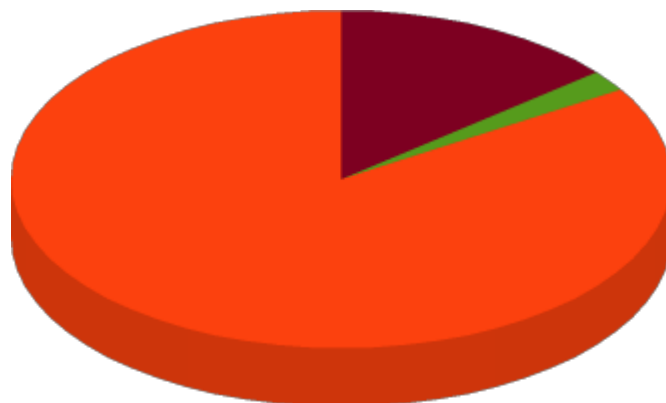
PROSPETTO QUINQUENNALE DELL'ACCERTATO DI COMPETENZA DEL TITOLO 3

	2019	2020	2021	2022	2023
Tipologia 0100 - Vendita di beni e servizi e proventi derivanti dalla gestione dei beni	7.618.158,41	6.208.915,48	7.725.447,33	8.552.143,72	8.426.429,45
Tipologia 0200 - Proventi derivanti dall'attività di controllo e repressione delle irregolarità e degli illeciti	723.550,75	569.229,43	876.261,57	1.415.344,72	1.384.414,70
Tipologia 0300 - Interessi attivi	4,25	3,27	4,02	3,60	42.717,54
Tipologia 0400 - Altre entrate da redditi da capitale	0,00	0,00	0,00	0,00	0,00
Tipologia 0500 - Rimborsi e altre entrate correnti	1.404.589,77	1.197.615,39	1.150.944,76	1.402.669,58	1.427.619,35
TOTALE	9.746.303,18	7.975.763,57	9.752.657,68	11.370.161,62	11.281.181,04



TITOLO 4 - ENTRATE IN CONTO CAPITALE

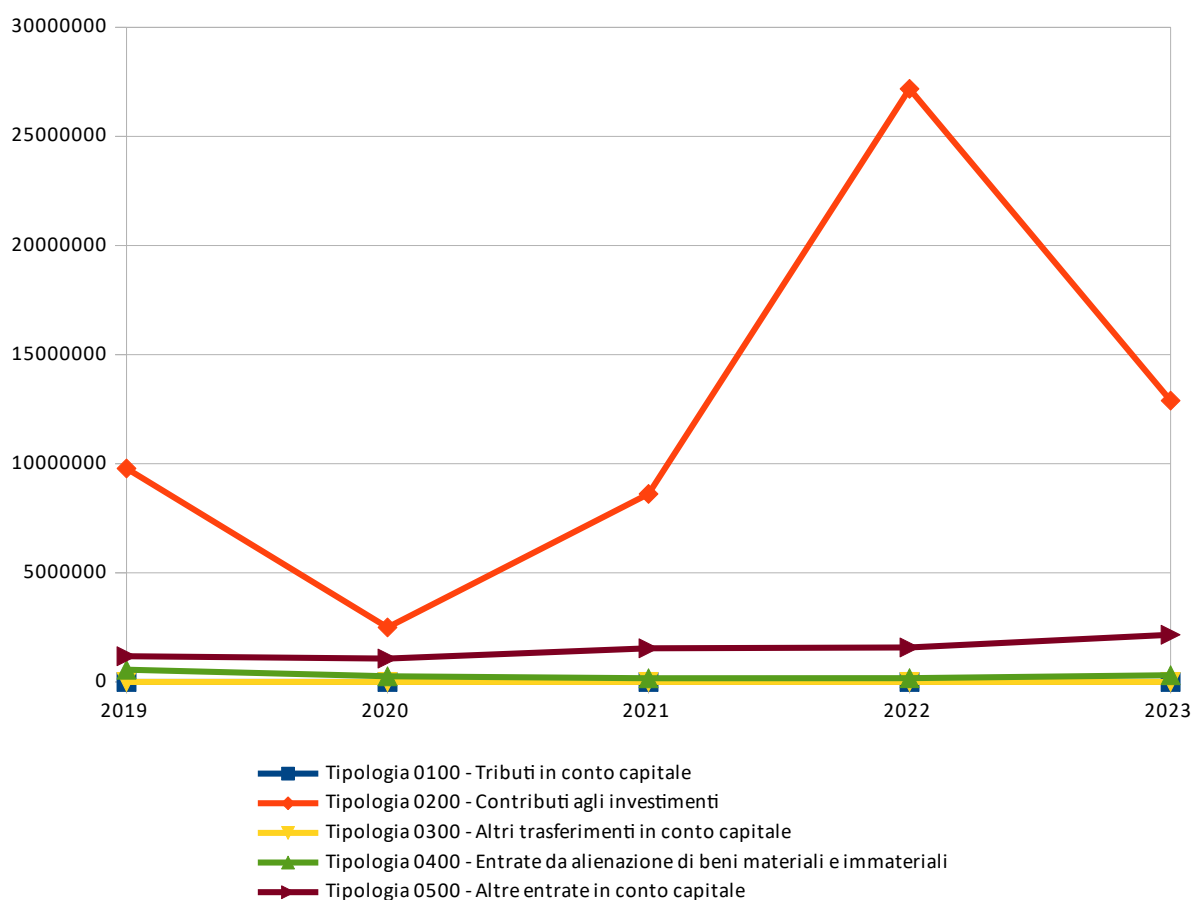
	<i>Assestato</i>	<i>Percentuale sul totale</i>	<i>Accertato</i>	<i>Percentuale sul totale</i>	<i>Maggiori/ Minori Entrate</i>	<i>Percentuale di realizzazione</i>	<i>Incassato</i>	<i>Percentuale sul totale</i>	<i>Da riportare</i>	<i>Percentuale di incasso</i>
Tipologia 0100 - Tributi in conto capitale	0,00	0,000%	0,00	0,000%	0,00	0,000%	0,00	0,000%	0,00	0,000%
Tipologia 0200 - Contributi agli investimenti	20.840.519,32	85,510%	12.890.651,92	83,930%	-7.949.867,40	61,850%	4.093.679,54	62,410%	8.796.972,38	31,760%
Tipologia 0300 - Altri trasferimenti in conto capitale	0,00	0,000%	0,00	0,000%	0,00	0,000%	0,00	0,000%	0,00	0,000%
Tipologia 0400 - Entrate da alienazione di beni materiali e immateriali	1.431.314,98	5,870%	307.813,27	2,000%	-1.123.501,71	21,510%	307.813,27	4,690%	0,00	100,000%
Tipologia 0500 - Altre entrate in conto capitale	2.099.045,35	8,610%	2.159.951,11	14,060%	60.905,76	102,900%	2.158.318,33	32,900%	1.632,78	99,920%
TOTALE	24.370.879,65	100,000%	15.358.416,30	100,000%	-9.012.463,35	63,020%	6.559.811,14	100,000%	8.798.605,16	42,710%

Accertato di Competenza

- Tipologia 0100 - Tributi in conto capitale
- Tipologia 0200 - Contributi agli investimenti
- Tipologia 0300 - Altri trasferimenti in conto capitale
- Tipologia 0400 - Entrate da alienazione di beni materiali e immateriali
- Tipologia 0500 - Altre entrate in conto capitale

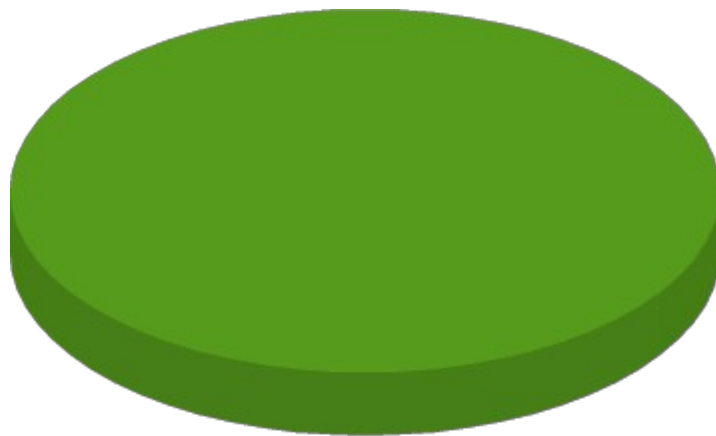
PROSPETTO QUINQUENNALE DELL'ACCERTATO DI COMPETENZA DEL TITOLO 4

	2019	2020	2021	2022	2023
Tipologia 0100 - Tributi in conto capitale	0,00	0,00	0,00	0,00	0,00
Tipologia 0200 - Contributi agli investimenti	9.781.765,55	2.497.794,80	8.612.599,65	27.179.775,36	12.890.651,92
Tipologia 0300 - Altri trasferimenti in conto capitale	0,00	0,00	0,00	0,00	0,00
Tipologia 0400 - Entrate da alienazione di beni materiali e immateriali	558.133,61	258.029,98	168.840,40	172.824,12	307.813,27
Tipologia 0500 - Altre entrate in conto capitale	1.176.422,44	1.069.617,18	1.541.271,89	1.579.896,45	2.159.951,11
TOTALE	11.516.321,60	3.825.441,96	10.322.711,94	28.932.495,93	15.358.416,30



TITOLO 5 - ENTRATE DA RIDUZIONE DI ATTIVITÀ FINANZIARIE

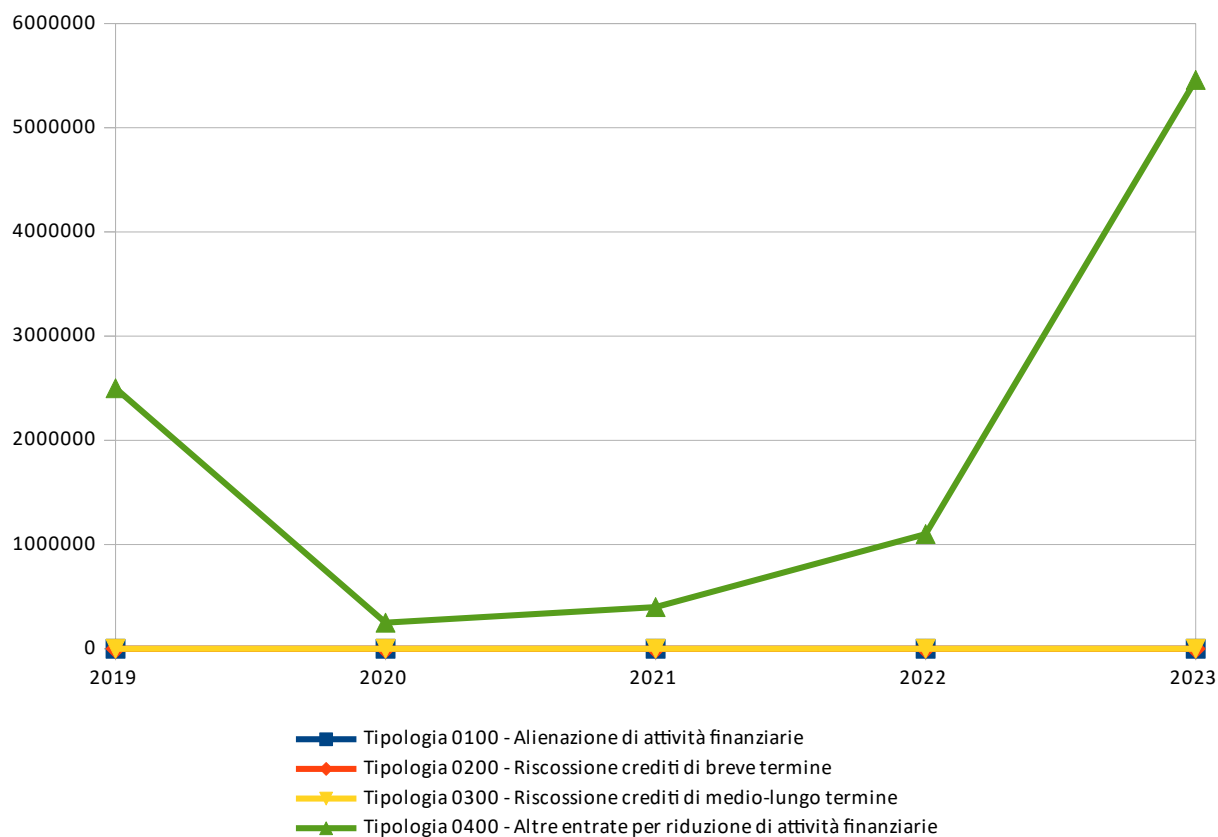
	<i>Assestato</i>	<i>Percentuale sul totale</i>	<i>Accertato</i>	<i>Percentuale sul totale</i>	<i>Maggiori/ Minori Entrate</i>	<i>Percentuale di realizzazione</i>	<i>Incassato</i>	<i>Percentuale sul totale</i>	<i>Da riportare</i>	<i>Percentuale di incasso</i>
Tipologia 0100 - Alienazione di attività finanziarie	0,00	0,000%	0,00	0,000%	0,00	0,000%	0,00	0,000%	0,00	0,000%
Tipologia 0200 - Riscossione crediti di breve termine	0,00	0,000%	0,00	0,000%	0,00	0,000%	0,00	0,000%	0,00	0,000%
Tipologia 0300 - Riscossione crediti di medio-lungo termine	0,00	0,000%	0,00	0,000%	0,00	0,000%	0,00	0,000%	0,00	0,000%
Tipologia 0400 - Altre entrate per riduzione di attività finanziarie	9.978.000,00	100,000%	5.458.880,00	100,000%	-4.519.120,00	54,710%	0,00	0,000%	5.458.880,00	0,000%
TOTALE	9.978.000,00	100,000%	5.458.880,00	100,000%	-4.519.120,00	54,710%	0,00	0,000%	5.458.880,00	0,000%

Accertato di Competenza

- Tipologia 0100 - Alienazione di attività finanziarie
- Tipologia 0200 - Riscossione crediti di breve termine
- Tipologia 0300 - Riscossione crediti di medio-lungo termine
- Tipologia 0400 - Altre entrate per riduzione di attività finanziarie


PROSPETTO QUINQUENNALE DELL'ACCERTATO DI COMPETENZA DEL TITOLO 5

	2019	2020	2021	2022	2023
Tipologia 0100 - Alienazione di attività finanziarie	0,00	0,00	0,00	0,00	0,00
Tipologia 0200 - Riscossione crediti di breve termine	0,00	0,00	0,00	0,00	0,00
Tipologia 0300 - Riscossione crediti di medio-lungo termine	0,00	0,00	0,00	0,00	0,00
Tipologia 0400 - Altre entrate per riduzione di attività finanziarie	2.500.000,00	250.000,00	400.000,00	1.100.000,00	5.458.880,00
TOTALE	2.500.000,00	250.000,00	400.000,00	1.100.000,00	5.458.880,00



TITOLO 6 - ACCENSIONE DI PRESTITI

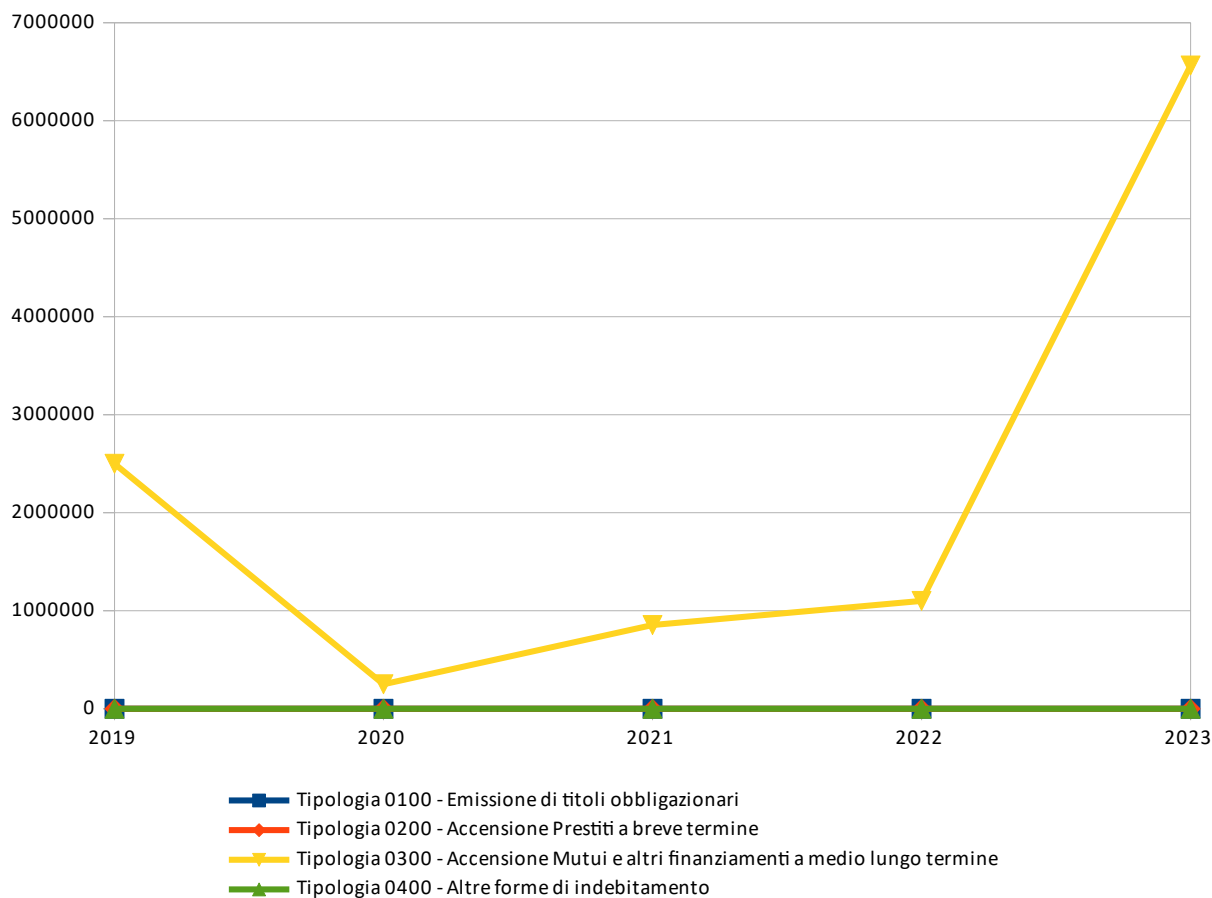
	<i>Assestato</i>	<i>Percentuale sul totale</i>	<i>Accertato</i>	<i>Percentuale sul totale</i>	<i>Maggiori/ Minori Entrate</i>	<i>Percentuale di realizzazione</i>	<i>Incassato</i>	<i>Percentuale sul totale</i>	<i>Da riportare</i>	<i>Percentuale di incasso</i>
Tipologia 0100 - Emissione di titoli obbligazionari	0,00	0,000%	0,00	0,000%	0,00	0,000%	0,00	0,000%	0,00	0,000%
Tipologia 0200 - Accensione Prestiti a breve termine	0,00	0,000%	0,00	0,000%	0,00	0,000%	0,00	0,000%	0,00	0,000%
Tipologia 0300 - Accensione Mutui e altri finanziamenti a medio lungo termine	11.086.000,00	100,000%	6.563.314,95	100,000%	-4.522.685,05	59,200%	6.563.314,95	100,000%	0,00	100,000%
Tipologia 0400 - Altre forme di indebitamento	0,00	0,000%	0,00	0,000%	0,00	0,000%	0,00	0,000%	0,00	0,000%
TOTALE	11.086.000,00	100,000%	6.563.314,95	100,000%	-4.522.685,05	59,200%	6.563.314,95	100,000%	0,00	100,000%

Accertato di Competenza

- Tipologia 0100 - Emissione di titoli obbligazionari
- Tipologia 0200 - Accensione Prestiti a breve termine
- Tipologia 0300 - Accensione Mutui e altri finanziamenti a medio lungo termine
- Tipologia 0400 - Altre forme di indebitamento

PROSPETTO QUINQUENNALE DELL'ACCERTATO DI COMPETENZA DEL TITOLO 6

	2019	2020	2021	2022	2023
Tipologia 0100 - Emissione di titoli obbligazionari	0,00	0,00	0,00	0,00	0,00
Tipologia 0200 - Accensione Prestiti a breve termine	0,00	0,00	0,00	0,00	0,00
Tipologia 0300 - Accensione Mutui e altri finanziamenti a medio lungo termine	2.500.000,00	250.000,00	853.688,54	1.100.000,00	6.563.314,95
Tipologia 0400 - Altre forme di indebitamento	0,00	0,00	0,00	0,00	0,00
TOTALE	2.500.000,00	250.000,00	853.688,54	1.100.000,00	6.563.314,95

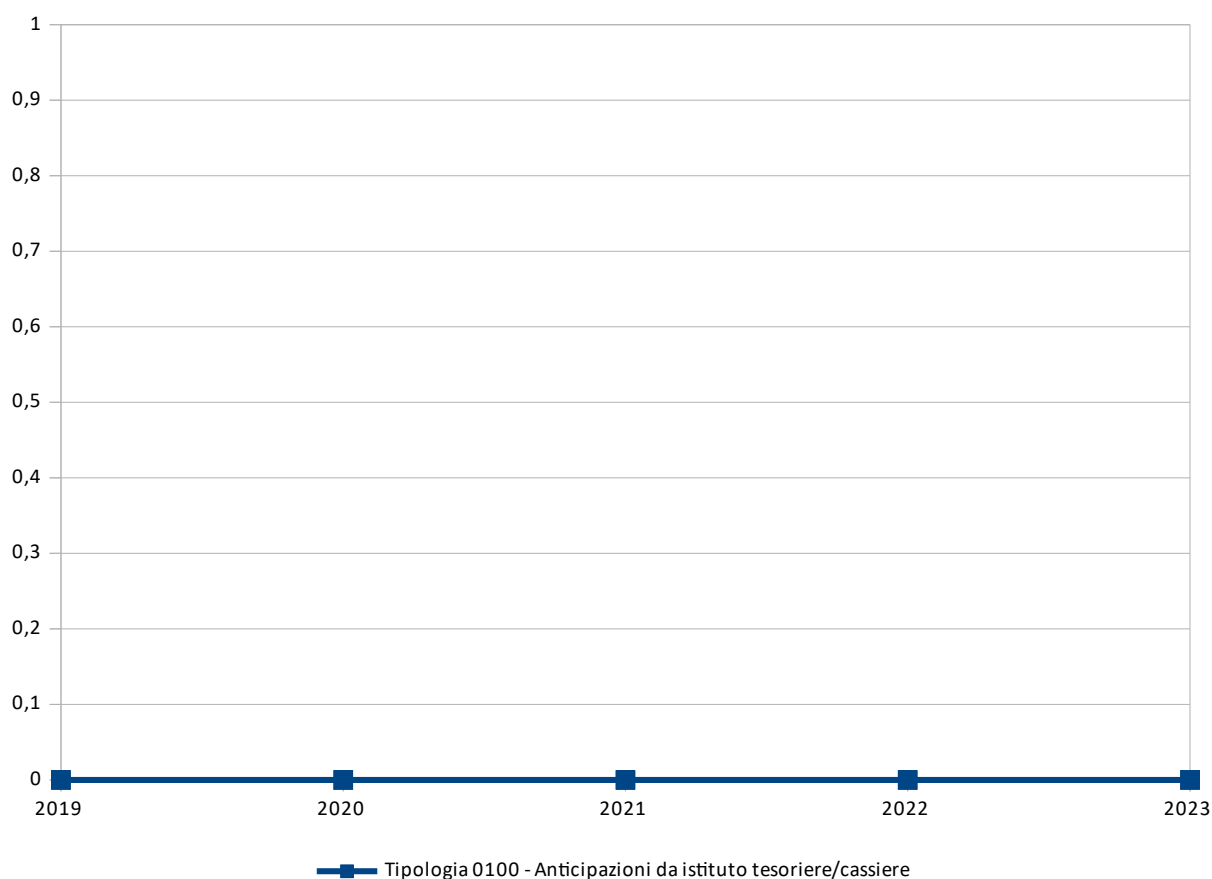


TITOLO 7 - ANTICIPAZIONI DA ISTITUTO TESORIERE/CASSIERE

	<i>Assestato</i>	<i>Percentuale sul totale</i>	<i>Accertato</i>	<i>Percentuale sul totale</i>	<i>Maggiori/ Minori Entrate</i>	<i>Percentuale di realizzazione</i>	<i>Incassato</i>	<i>Percentuale sul totale</i>	<i>Da riportare</i>	<i>Percentuale di incasso</i>
Tipologia 0100 - Anticipazioni da istituto tesoriere/cassiere	6.000.000,00	100,000%	0,00	0,000%	-6.000.000,00	0,000%	0,00	0,000%	0,00	0,000%
TOTALE	6.000.000,00	100,000%	0,00	0,000%	-6.000.000,00	0,000%	0,00	0,000%	0,00	0,000%

PROSPETTO QUINQUENNALE DELL'ACCERTATO DI COMPETENZA DEL TITOLO 7

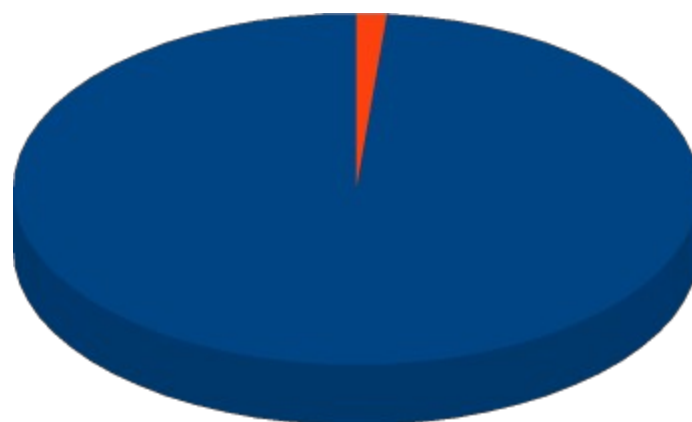
	2019	2020	2021	2022	2023
Tipologia 0100 - Anticipazioni da istituto tesoriere/cassiere	0,00	0,00	0,00	0,00	0,00
TOTALE	0,00	0,00	0,00	0,00	0,00



TITOLO 9 - ENTRATE PER CONTO DI TERZI E PARTITE DI GIRO

	<i>Assestato</i>	<i>Percentuale sul totale</i>	<i>Accertato</i>	<i>Percentuale sul totale</i>	<i>Maggiori/ Minori Entrate</i>	<i>Percentuale di realizzazione</i>	<i>Incassato</i>	<i>Percentuale sul totale</i>	<i>Da riportare</i>	<i>Percentuale di incasso</i>
Tipologia 0100 - Entrate per partite di giro	14.005.000,00	95,230%	7.729.317,54	98,570%	-6.275.682,46	55,190%	7.729.317,54	98,590%	0,00	100,000%
Tipologia 0200 - Entrate per conto terzi	702.000,00	4,770%	112.461,79	1,430%	-589.538,21	16,020%	110.841,79	1,410%	1.620,00	98,560%
TOTALE	14.707.000,00	100,000%	7.841.779,33	100,000%	-6.865.220,67	53,320%	7.840.159,33	100,000%	1.620,00	99,980%

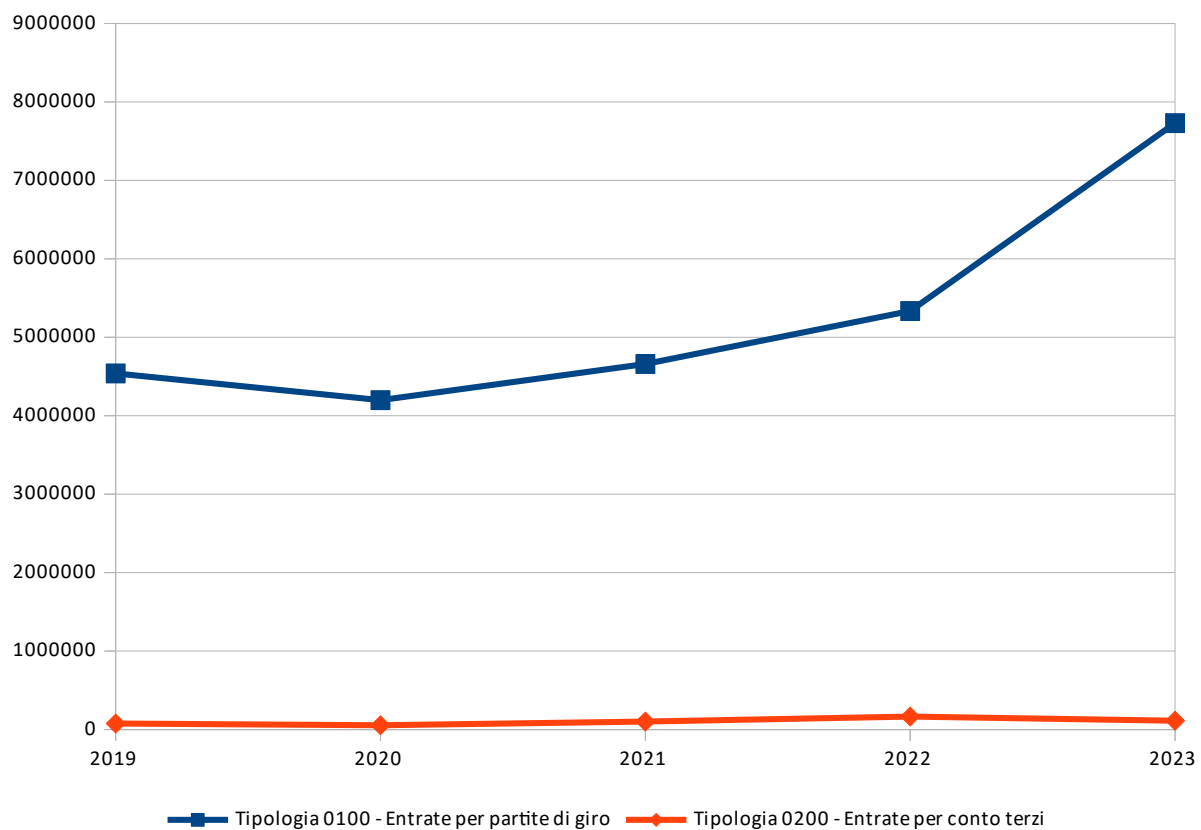
Accertato di Competenza



■ Tipologia 0100 - Entrate per partite di giro
 ■ Tipologia 0200 - Entrate per conto terzi

PROSPETTO QUINQUENNALE DELL'ACCERTATO DI COMPETENZA DEL TITOLO 9

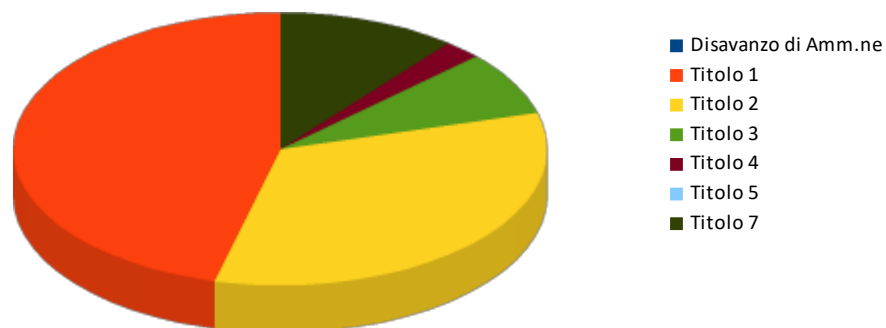
	2019	2020	2021	2022	2023
Tipologia 0100 - Entrate per partite di giro	4.538.711,71	4.198.233,01	4.659.318,18	5.334.445,54	7.729.317,54
Tipologia 0200 - Entrate per conto terzi	76.441,94	54.478,02	101.964,63	165.693,48	112.461,79
TOTALE	4.615.153,65	4.252.711,03	4.761.282,81	5.500.139,02	7.841.779,33



3.3 ANALISI DELLA SPESA

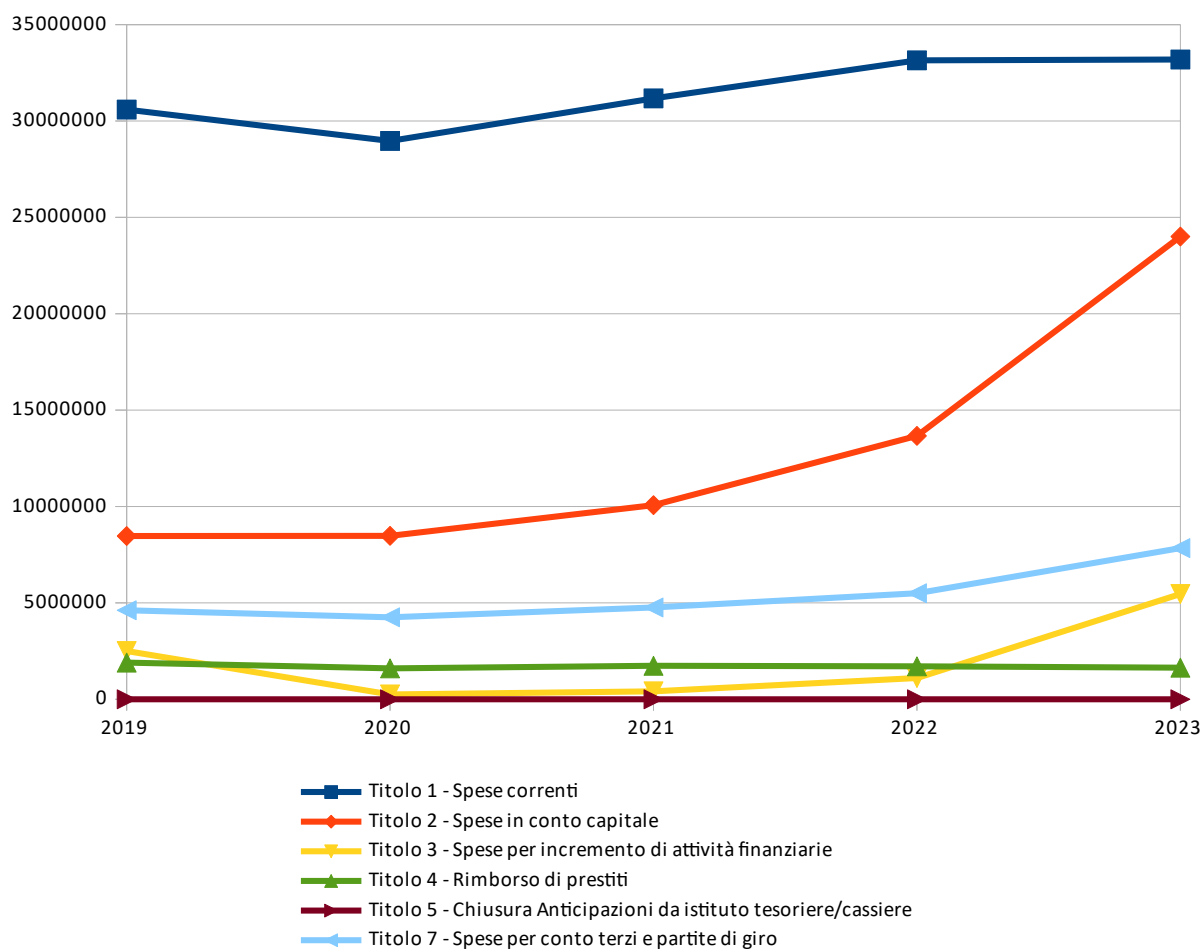
	Assestato	Percentuale sul totale	Impegnato	Percentuale sul totale	F.P.V.	Percentuale sul totale	Minori Spese	Percentuale di realizzazione	Pagato	Percentuale sul totale	Da riportare	Percentuale di pagamento
<i>Disavanzo di Amm.ne</i>	0,00	0,000%	0,00	0,000%	0,00	0,000%	0,00	0,000%	0,00	0,000%	0,00	0,000%
<i>Titolo 1</i>	36.731.173,99	25,840%	33.189.288,24	46,010%	380.321,06	1,240%	3.161.564,69	91,390%	26.177.773,13	46,070%	7.011.515,11	78,870%
<i>Titolo 2</i>	73.007.406,93	51,370%	24.004.456,74	33,280%	30.391.968,51	98,760%	18.610.981,68	74,510%	16.236.369,09	28,570%	7.768.087,65	67,640%
<i>Titolo 3</i>	9.978.000,00	7,020%	5.458.880,00	7,570%	0,00	0,000%	4.519.120,00	54,710%	5.458.880,00	9,610%	0,00	100,000%
<i>Titolo 4</i>	1.707.522,04	1,200%	1.637.502,52	2,270%	0,00	0,000%	70.019,52	95,900%	1.637.502,52	2,880%	0,00	100,000%
<i>Titolo 5</i>	6.000.000,00	4,220%	0,00	0,000%	0,00	0,000%	6.000.000,00	0,000%	0,00	0,000%	0,00	0,000%
<i>Titolo 7</i>	14.707.000,00	10,350%	7.841.779,33	10,870%	0,00	0,000%	6.865.220,67	53,320%	7.315.896,65	12,870%	525.882,68	93,290%
TOTALE	142.131.102,96	100,000%	72.131.906,83	100,000%	30.772.289,57	100,000%	39.226.906,56	72,400%	56.826.421,39		15.305.485,44	78,780%

Impegnato di Competenza



PROSPETTO PLURIENNALE DELL'IMPEGNATO DI COMPETENZA

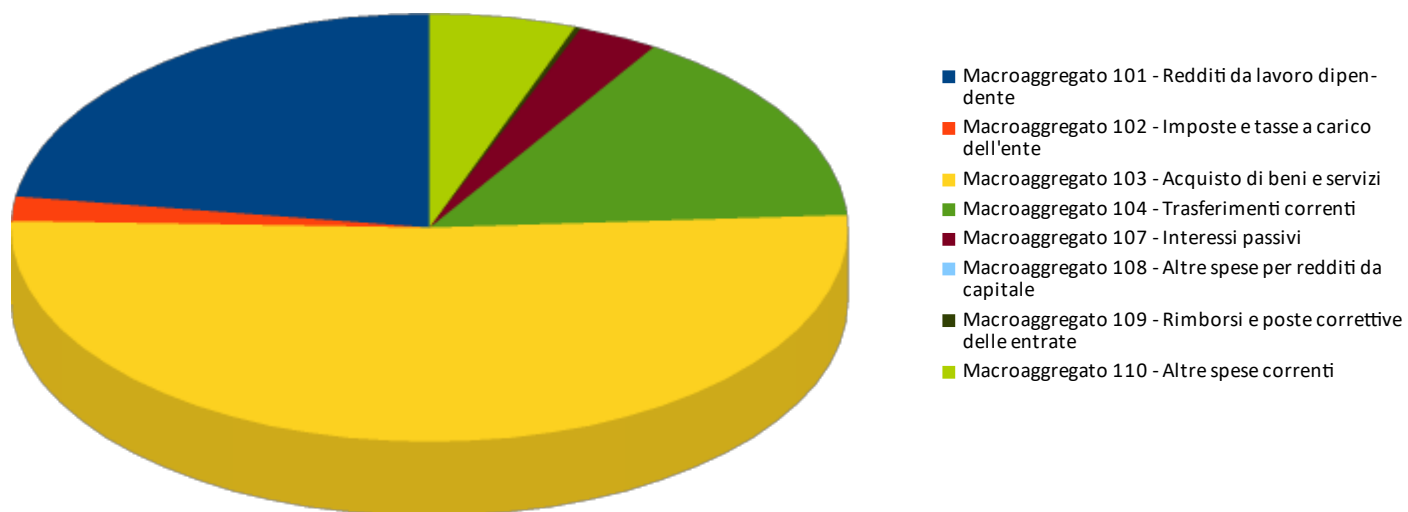
	2019	2020	2021	2022	2023
Titolo 1 - Spese correnti	30.592.850,16	28.964.284,45	31.172.901,34	33.145.626,92	33.189.288,24
Titolo 2 - Spese in conto capitale	8.467.005,30	8.477.393,04	10.070.324,37	13.664.689,02	24.004.456,74
Titolo 3 - Spese per incremento di attività finanziarie	2.500.035,60	250.000,00	410.049,98	1.100.000,00	5.458.880,00
Titolo 4 - Rimborso di prestiti	1.902.700,67	1.600.972,38	1.734.797,10	1.710.539,92	1.637.502,52
Titolo 5 - Chiusura Anticipazioni da istituto tesoriere/cassiere	0,00	0,00	0,00	0,00	0,00
Titolo 7 - Spese per conto terzi e partite di giro	4.615.153,65	4.252.711,03	4.761.282,81	5.500.139,02	7.841.779,33
TOTALE	48.077.745,38	43.545.360,90	48.149.355,60	55.120.994,88	72.131.906,83



ANALISI DELLE SPESE DI COMPETENZA PER TITOLO**TITOLO 1 - SPESE CORRENTI**

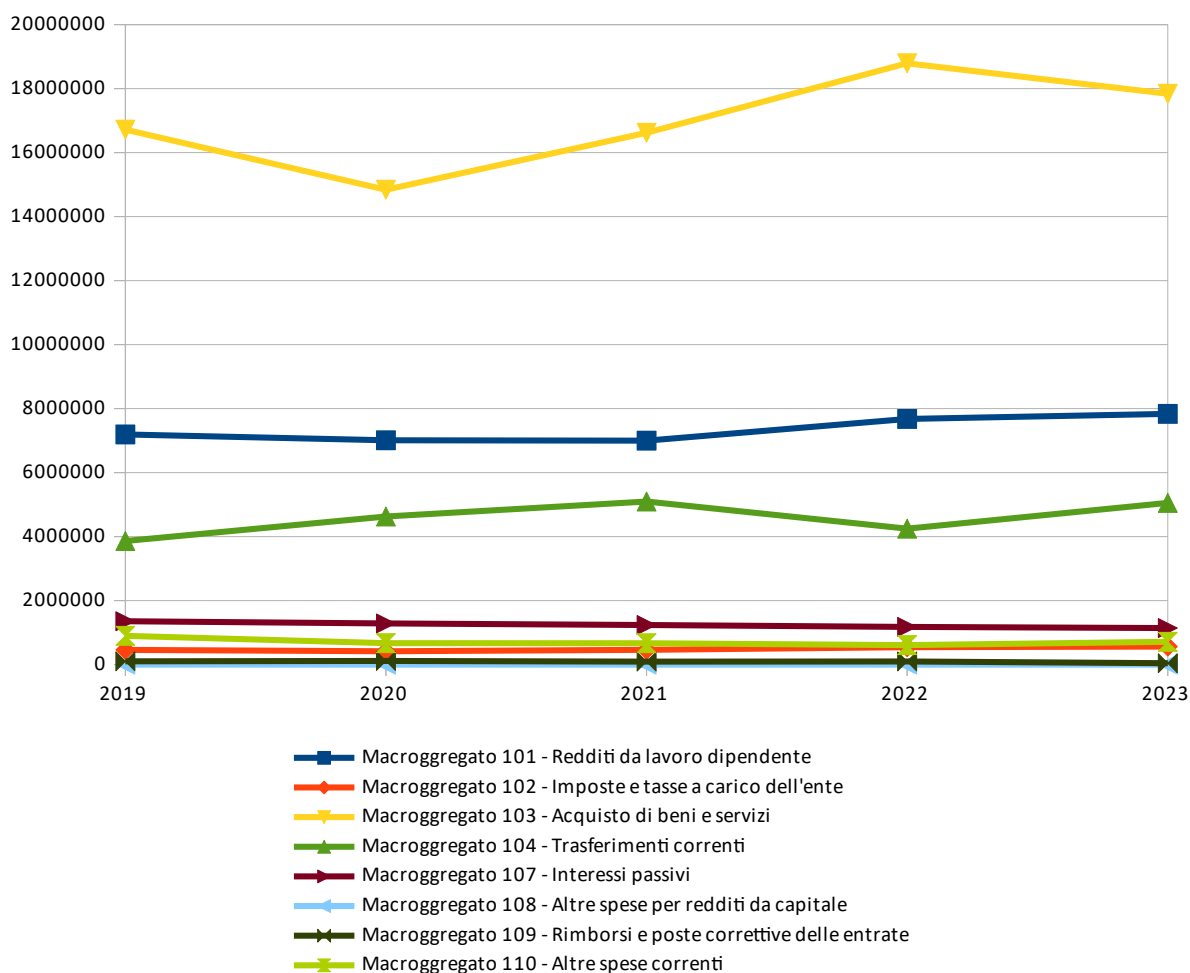
	<i>Assestato</i>	<i>Percentuale sul totale</i>	<i>Impegnato</i>	<i>Percentuale sul totale</i>	<i>F.P.V.</i>	<i>Percentuale sul totale</i>	<i>Minori Spese</i>	<i>Percentuale di realizzazione</i>	<i>Pagato</i>	<i>Percentuale sul totale</i>	<i>Da riportare</i>	<i>Percentuale di pagamento</i>
Macroaggregato 101 - Redditi da lavoro dipendente	8.330.851,20	22,680%	7.834.882,72	23,610%	302.066,77	79,420%	193.901,71	97,670%	7.080.006,77	27,050%	754.875,95	90,370%
Macroaggregato 102 - Imposte e tasse a carico dell'ente	665.991,31	1,810%	564.178,80	1,700%	19.618,04	5,160%	82.194,47	87,660%	419.227,07	1,600%	144.951,73	74,310%
Macroaggregato 103 - Acquisto di beni e servizi	18.898.126,69	51,450%	17.838.642,49	53,750%	58.636,25	15,420%	1.000.847,95	94,700%	12.805.574,62	48,920%	5.033.067,87	71,790%
Macroaggregato 104 - Trasferimenti correnti	5.525.843,80	15,040%	5.052.891,82	15,220%	0,00	0,000%	472.951,98	91,440%	4.085.183,99	15,610%	967.707,83	80,850%
Macroaggregato 107 - Interessi passivi	1.143.089,00	3,110%	1.141.791,29	3,440%	0,00	0,000%	1.297,71	99,890%	1.141.791,29	4,360%	0,00	100,000%
Macroaggregato 108 - Altre spese per redditi da capitale	0,00	0,000%	0,00	0,000%	0,00	0,000%	0,00	0,000%	0,00	0,000%	0,00	0,000%
Macroaggregato 109 - Rimborsi e poste correttive delle entrate	85.500,00	0,230%	44.466,83	0,130%	0,00	0,000%	41.033,17	52,010%	41.790,01	0,160%	2.676,82	93,980%
Macroaggregato 110 - Altre spese correnti	2.081.771,99	5,670%	712.434,29	2,150%	0,00	0,000%	1.369.337,70	34,220%	604.199,38	2,310%	108.234,91	84,810%
TOTALE	36.731.173,99	100,000%	33.189.288,24	100,000%	380.321,06	100,000%	3.161.564,69	91,390%	26.177.773,13	100,000%	7.011.515,11	78,870%

Impegnato di Competenza



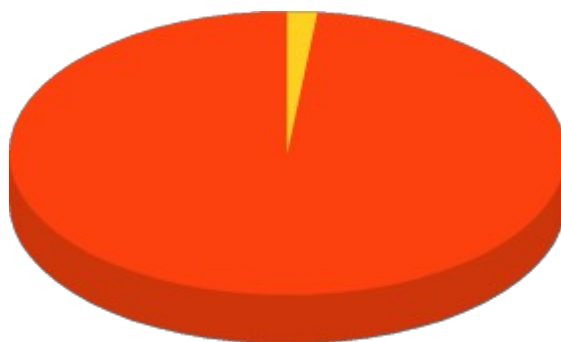
PROSPETTO QUINQUENNALE DELL'IMPEGNATO DI COMPETENZA DEL TITOLO 1

	2019	2020	2021	2022	2023
Macrogregato 101 - Redditi da lavoro dipendente	7.193.455,56	7.009.488,93	6.997.585,52	7.676.405,70	7.834.882,72
Macrogregato 102 - Imposte e tasse a carico dell'ente	460.578,42	418.016,32	462.241,24	544.148,79	564.178,80
Macrogregato 103 - Acquisto di beni e servizi	16.719.309,57	14.838.731,16	16.620.079,19	18.792.301,83	17.838.642,49
Macrogregato 104 - Trasferimenti correnti	3.863.109,81	4.629.337,64	5.097.391,02	4.247.509,13	5.052.891,82
Macrogregato 107 - Interessi passivi	1.354.388,69	1.286.232,84	1.236.560,11	1.177.952,39	1.141.791,29
Macrogregato 108 - Altre spese per redditi da capitale	0,00	0,00	0,00	0,00	0,00
Macrogregato 109 - Rimborsi e poste correttive delle entrate	101.721,98	113.531,46	92.547,28	98.494,60	44.466,83
Macrogregato 110 - Altre spese correnti	900.286,13	668.946,10	666.496,98	608.814,48	712.434,29
TOTALE	30.592.850,16	28.964.284,45	31.172.901,34	33.145.626,92	33.189.288,24



TITOLO 2 - SPESE IN CONTO CAPITALE

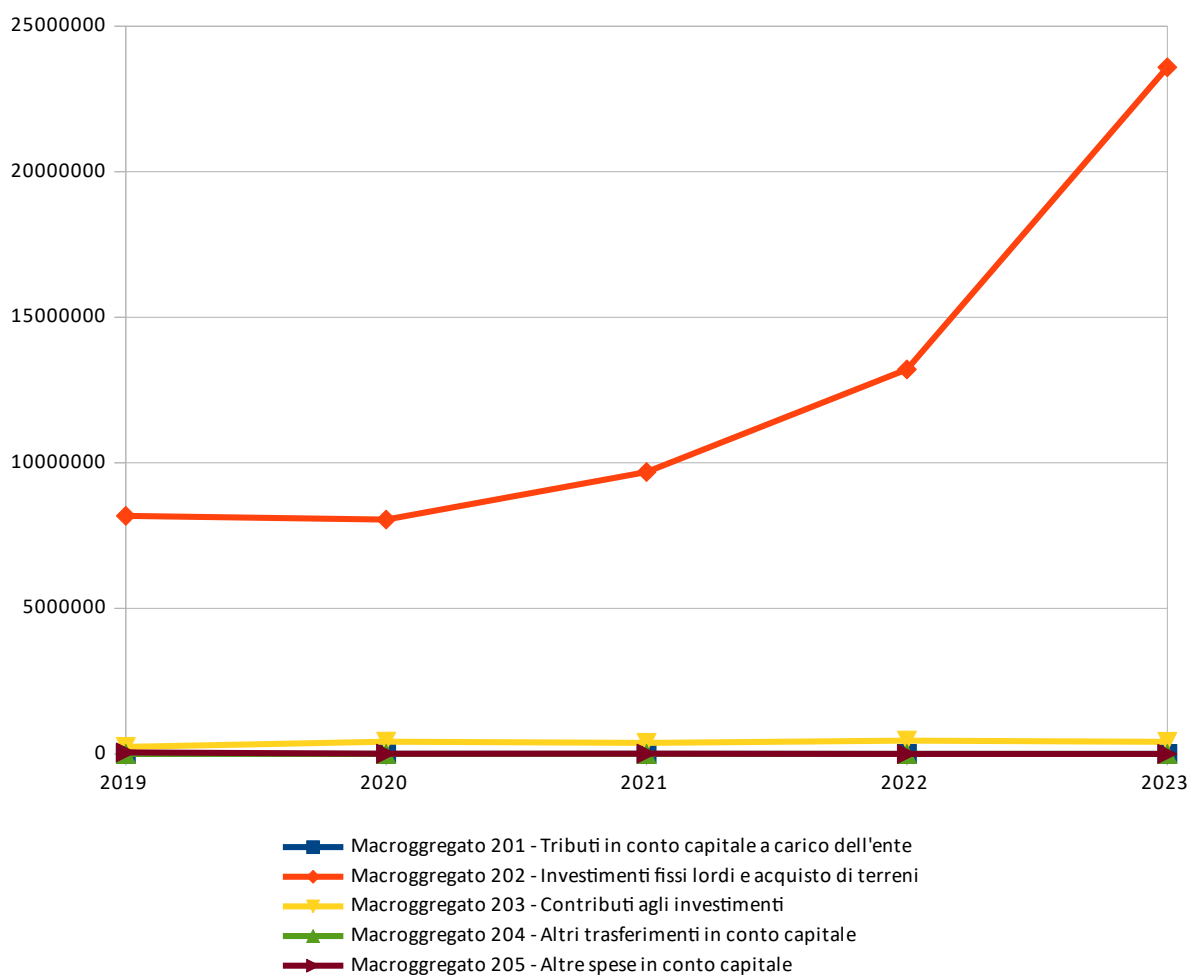
	<i>Assestato</i>	<i>Percentuale sul totale</i>	<i>Impegnato</i>	<i>Percentuale sul totale</i>	<i>F.P.V.</i>	<i>Percentuale sul totale</i>	<i>Minori Spese</i>	<i>Percentuale di realizzazione</i>	<i>Pagato</i>	<i>Percentuale sul totale</i>	<i>Da riportare</i>	<i>Percentuale di pagamento</i>
Macroaggregato 201 - Tributi in conto capitale a carico dell'ente	0,00	0,000%	0,00	0,000%	0,00	0,000%	0,00	0,000%	0,00	0,000%	0,00	0,000%
Macroaggregato 202 - Investimenti fissi lordi e acquisto di terreni	72.547.140,60	99,370%	23.589.210,85	98,270%	30.361.968,51	99,900%	18.595.961,24	74,370%	15.896.083,20	97,900%	7.693.127,65	67,390%
Macroaggregato 203 - Contributi agli investimenti	460.266,33	0,630%	415.245,89	1,730%	30.000,00	0,100%	15.020,44	96,740%	340.285,89	2,100%	74.960,00	81,950%
Macroaggregato 204 - Altri trasferimenti in conto capitale	0,00	0,000%	0,00	0,000%	0,00	0,000%	0,00	0,000%	0,00	0,000%	0,00	0,000%
Macroaggregato 205 - Altre spese in conto capitale	0,00	0,000%	0,00	0,000%	0,00	0,000%	0,00	0,000%	0,00	0,000%	0,00	0,000%
TOTALE	73.007.406,93	100,000%	24.004.456,74	100,000%	30.391.968,51	100,000%	18.610.981,68	74,510%	16.236.369,09	100,000%	7.768.087,65	67,640%

Impegnato di Competenza

- Macroaggregato 201 - Tributi in conto capitale a carico dell'ente
- Macroaggregato 202 - Investimenti fissi lordi e acquisto di terreni
- Macroaggregato 203 - Contributi agli investimenti
- Macroaggregato 204 - Altri trasferimenti in conto capitale
- Macroaggregato 205 - Altre spese in conto capitale

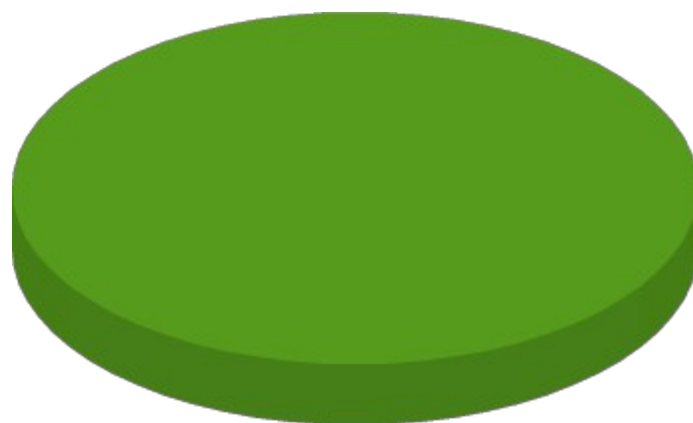
PROSPETTO QUINQUENNALE DELL'IMPEGNATO DI COMPETENZA DEL TITOLO 2

	2019	2020	2021	2022	
01 - Tributi in conto capitale a carico dell'ente	0,00	0,00	0,00	0,00	
02 - Investimenti fissi lordi e acquisto di terreni	8.176.292,17	8.050.140,46	9.684.515,85	13.209.050,80	
03 - Contributi agli investimenti	239.786,97	419.542,44	376.926,92	455.638,22	
04 - Altri trasferimenti in conto capitale	0,00	0,00	0,00	0,00	
05 - Altre spese in conto capitale	50.926,16	7.710,14	8.881,60	0,00	
TOTALE	8.467.005,30	8.477.393,04	10.070.324,37	13.664.689,02	



TITOLO 3 - SPESE PER INCREMENTO DI ATTIVITÀ FINANZIARIE

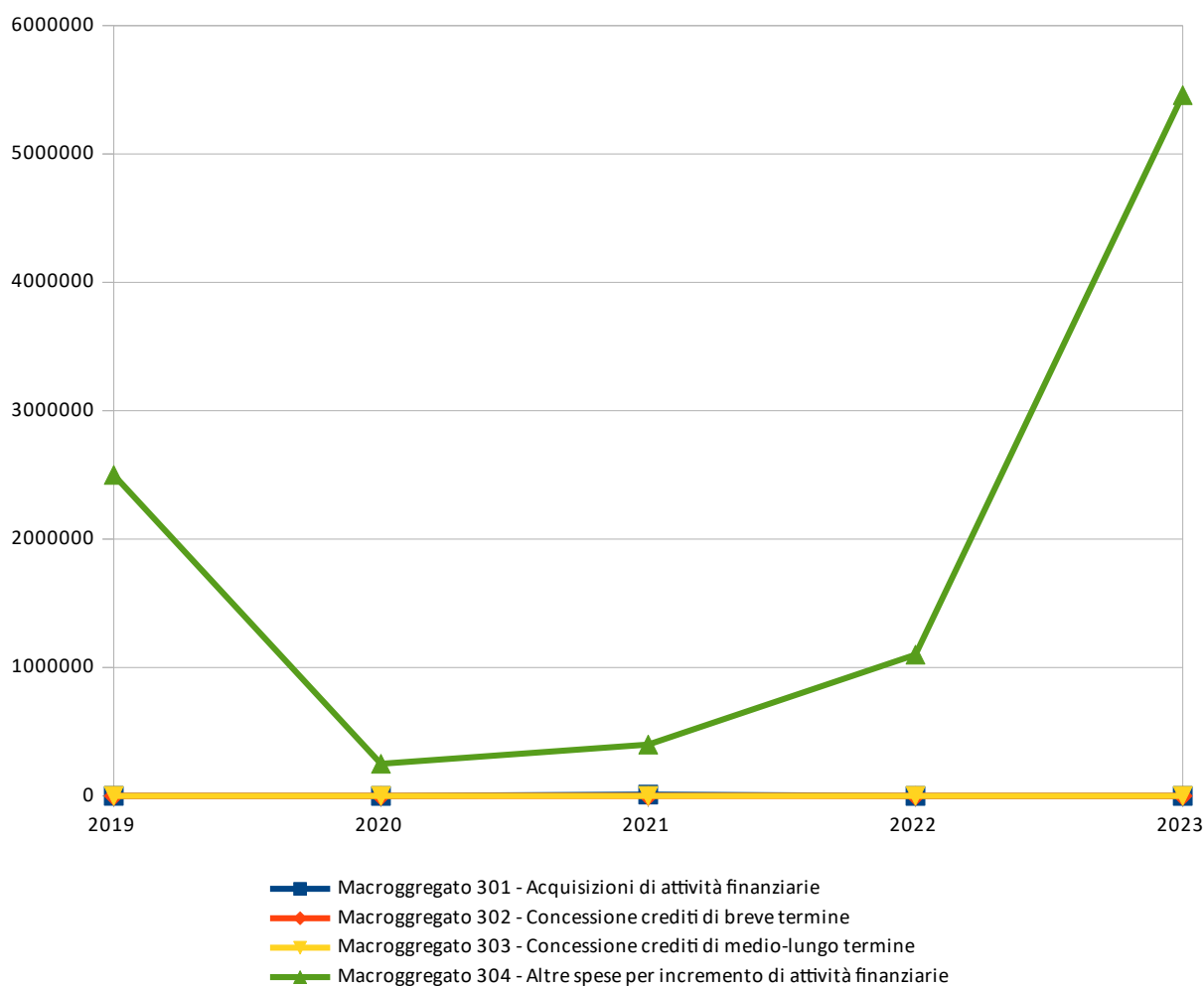
	Assestato	Percentuale sul totale	Impegnato	Percentuale sul totale	F.P.V.	Percentuale sul totale	Minori Spese	Percentuale di realizzazione	Pagato	Percentuale sul totale	Da riportare	Percentuale di pagamento
Macroaggregato 301 - Acquisizioni di attività finanziarie	0,00	0,000%	0,00	0,000%	0,00	0,000%	0,00	0,000%	0,00	0,000%	0,00	0,000%
Macroaggregato 302 - Concessione crediti di breve termine	0,00	0,000%	0,00	0,000%	0,00	0,000%	0,00	0,000%	0,00	0,000%	0,00	0,000%
Macroaggregato 303 - Concessione crediti di medio-lungo termine	0,00	0,000%	0,00	0,000%	0,00	0,000%	0,00	0,000%	0,00	0,000%	0,00	0,000%
Macroaggregato 304 - Altre spese per incremento di attività finanziarie	9.978.000,00	100,000%	5.458.880,00	100,000%	0,00	0,000%	4.519.120,00	54,710%	5.458.880,00	100,000%	0,00	100,000%
TOTALE	9.978.000,00	100,000%	5.458.880,00	100,000%	0,00	0,000%	4.519.120,00	54,710%	5.458.880,00	100,000%	0,00	100,000%

Impegnato di Competenza

- Macroaggregato 301 - Acquisizioni di attività finanziarie
- Macroaggregato 302 - Concessione crediti di breve termine
- Macroaggregato 303 - Concessione crediti di medio-lungo termine
- Macroaggregato 304 - Altre spese per incremento di attività finanziarie


PROSPETTO QUINQUENNALE DELL'IMPEGNATO DI COMPETENZA DEL TITOLO 3

	2019	2020	2021	2022	2023
Macrogregato 301 - Acquisizioni di attività finanziarie	35,60	0,00	10.049,98	0,00	0,00
Macrogregato 302 - Concessione crediti di breve termine	0,00	0,00	0,00	0,00	0,00
Macrogregato 303 - Concessione crediti di medio-lungo termine	0,00	0,00	0,00	0,00	0,00
Macrogregato 304 - Altre spese per incremento di attività finanziarie	2.500.000,00	250.000,00	400.000,00	1.100.000,00	5.458.880,00
TOTALE	2.500.035,60	250.000,00	410.049,98	1.100.000,00	5.458.880,00



TITOLO 4 - RIMBORSO DI PRESTITI

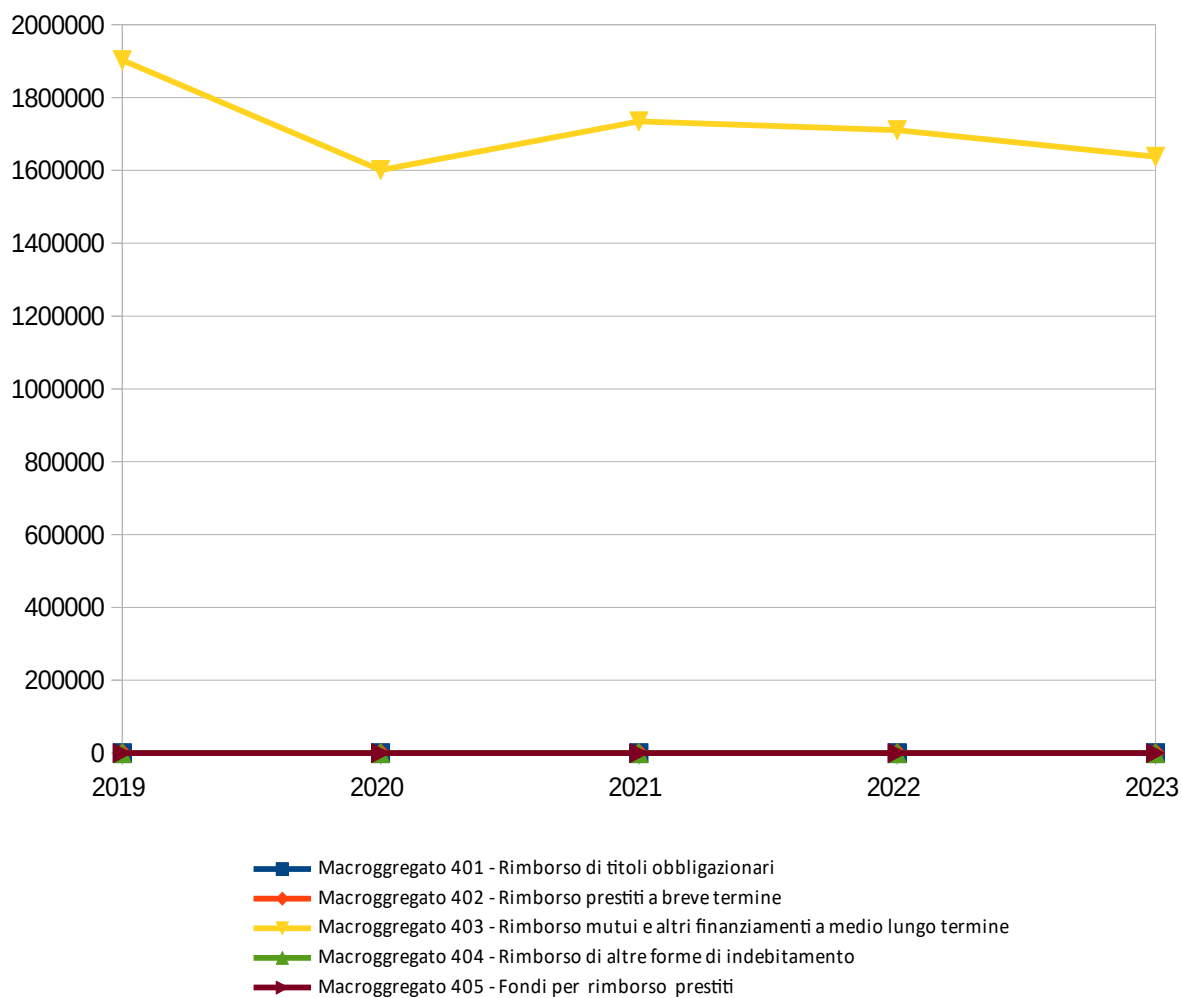
	Assestato	Percentuale sul totale	Impegnato	Percentuale sul totale	F.P.V.	Percentuale sul totale	Minori Spese	Percentuale di realizzazione	Pagato	Percentuale sul totale	Da riportare	Percentuale di pagamento
Macroaggregato 401 - Rimborso di titoli obbligazionari	0,00	0,000%	0,00	0,000%	0,00	0,000%	0,00	0,000%	0,00	0,000%	0,00	0,000%
Macroaggregato 402 - Rimborso prestiti a breve termine	0,00	0,000%	0,00	0,000%	0,00	0,000%	0,00	0,000%	0,00	0,000%	0,00	0,000%
Macroaggregato 403 - Rimborso mutui e altri finanziamenti a medio lungo termine	1.707.522,04	100,000%	1.637.502,52	100,000%	0,00	0,000%	70.019,52	95,900%	1.637.502,52	100,000%	0,00	100,000%
Macroaggregato 404 - Rimborso di altre forme di indebitamento	0,00	0,000%	0,00	0,000%	0,00	0,000%	0,00	0,000%	0,00	0,000%	0,00	0,000%
Macroaggregato 405 - Fondi per rimborso prestiti	0,00	0,000%	0,00	0,000%	0,00	0,000%	0,00	0,000%	0,00	0,000%	0,00	0,000%
TOTALE	1.707.522,04	100,000%	1.637.502,52	100,000%	0,00	0,000%	70.019,52	95,900%	1.637.502,52	100,000%	0,00	100,000%

Impegnato di Competenza

- Macroaggregato 401 - Rimborso di titoli obbligazionari
- Macroaggregato 402 - Rimborso prestiti a breve termine
- Macroaggregato 403 - Rimborso mutui e altri finanziamenti a medio lungo termine
- Macroaggregato 404 - Rimborso di altre forme di indebitamento
- Macroaggregato 405 - Fondi per rimborso prestiti

PROSPETTO QUINQUENNALE DELL'IMPEGNATO DI COMPETENZA DEL TITOLO 4

	2019	2020	2021	2022	2023
Macrogregato 401 - Rimborso di titoli obbligazionari	0,00	0,00	0,00	0,00	0,00
Macrogregato 402 - Rimborso prestiti a breve termine	0,00	0,00	0,00	0,00	0,00
Macrogregato 403 - Rimborso mutui e altri finanziamenti a medio lungo termine	1.902.700,67	1.600.972,38	1.734.797,10	1.710.539,92	1.637.502,52
Macrogregato 404 - Rimborso di altre forme di indebitamento	0,00	0,00	0,00	0,00	0,00
Macrogregato 405 - Fondi per rimborso prestiti	0,00	0,00	0,00	0,00	0,00
TOTALE	1.902.700,67	1.600.972,38	1.734.797,10	1.710.539,92	1.637.502,52

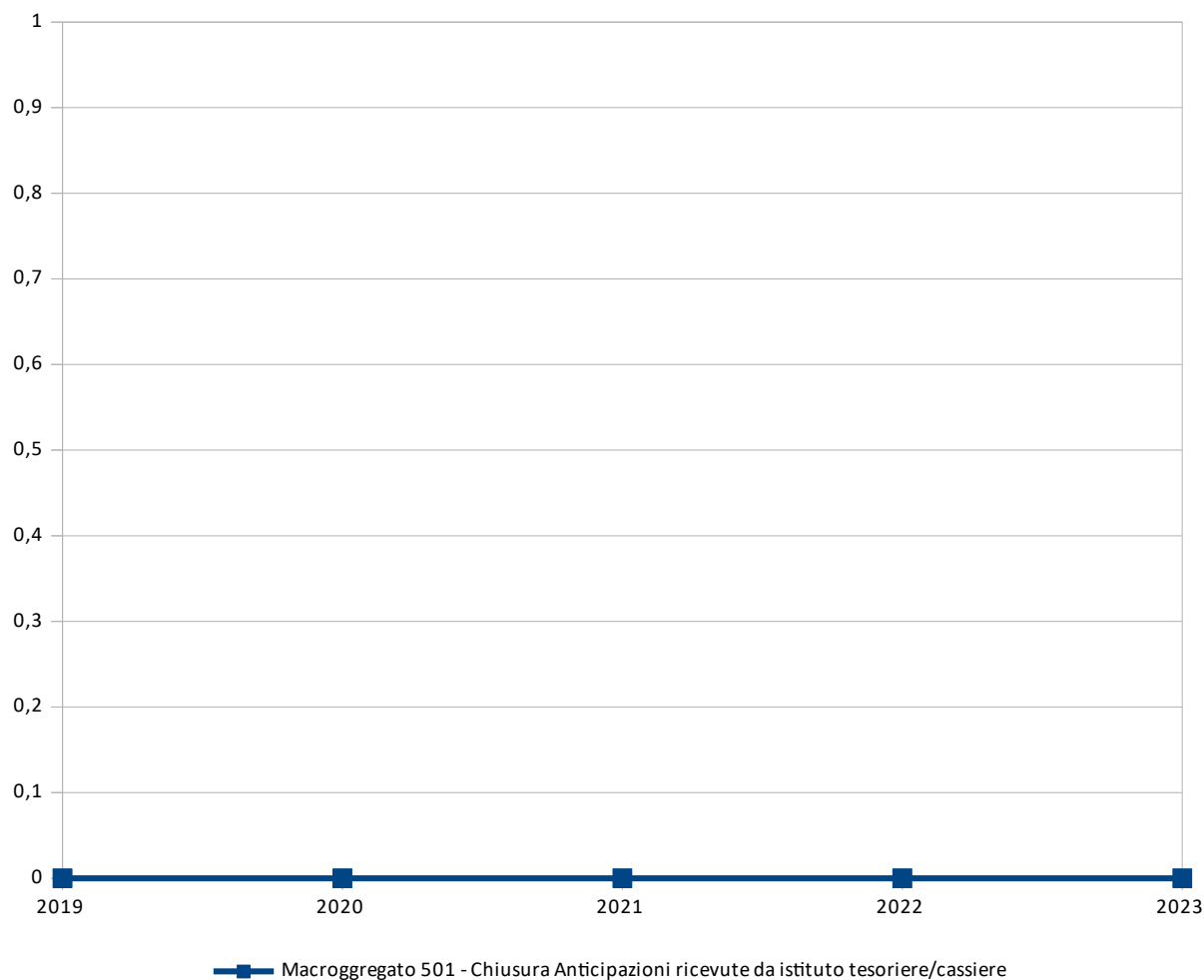


TITOLO 5 - CHIUSURA ANTICIPAZIONI DA ISTITUTO TESORIERE/CASSIERE

	<i>Assestato</i>	<i>Percentuale sul totale</i>	<i>Impegnato</i>	<i>Percentuale sul totale</i>	<i>F.P.V.</i>	<i>Percentuale sul totale</i>	<i>Minori Spese</i>	<i>Percentuale di realizzazione</i>	<i>Pagato</i>	<i>Percentuale sul totale</i>	<i>Da riportare</i>	<i>Percentuale di pagamento</i>
Macroaggregato 501 - Chiusura Anticipazioni ricevute da istituto tesoriere/cassiere	6.000.000,00	100,000%	0,00	0,000%	0,00	0,000%	6.000.000,00	0,000%	0,00	0,000%	0,00	0,000%
TOTALE	6.000.000,00	100,000%	0,00	0,000%	0,00	0,000%	6.000.000,00	0,000%	0,00	0,000%	0,00	0,000%

PROSPETTO QUINQUENNALE DELL'IMPEGNATO DI COMPETENZA DEL TITOLO 5

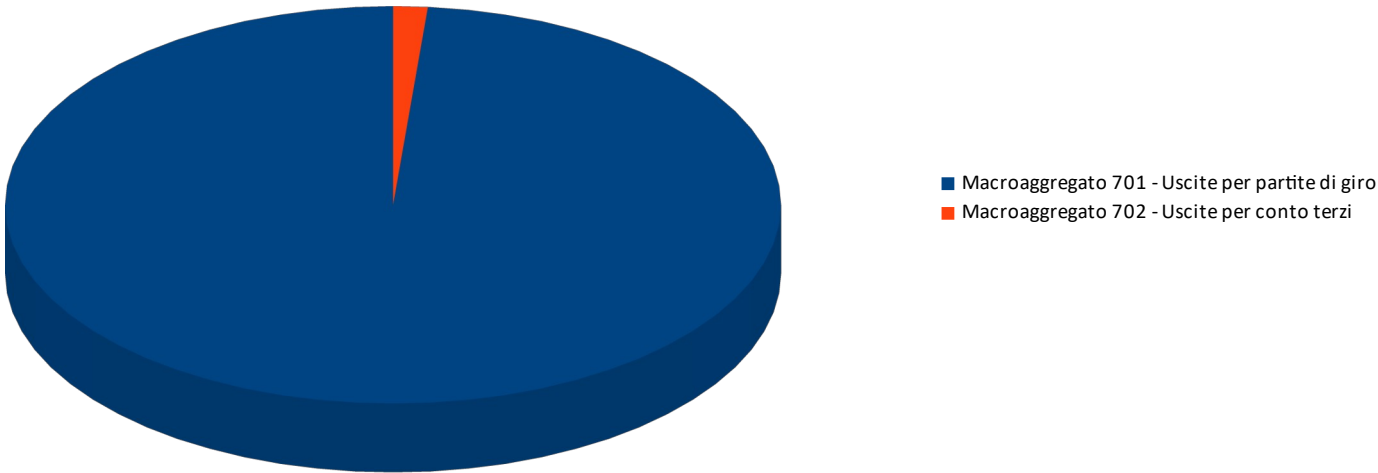
	2019	2020	2021	2022
501 - Chiusura Anticipazioni ricevute da istituto tesoriere/cassiere	0,00	0,00	0,00	0,00
TOTALE	0,00	0,00	0,00	0,00



TITOLO 7 - SPESE PER CONTO TERZI E PARTITE DI GIRO

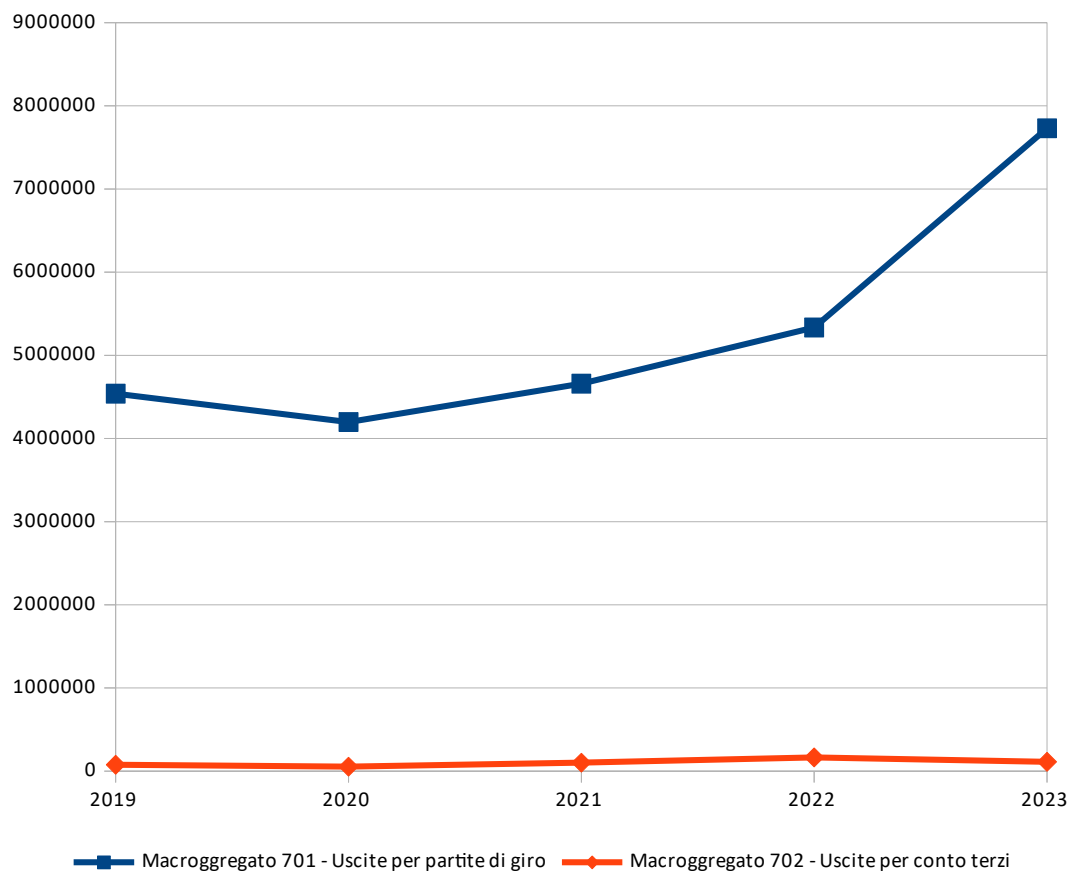
	Assestato	Percentuale sul totale	Impegnato	Percentuale sul totale	F.P.V.	Percentuale sul totale	Minori Spese	Percentuale di realizzazione	Pagato	Percentuale sul totale	Da riportare	Percentuale di pagamento
Macroaggregato 701 - Uscite per partite di giro	14.005.000,00	95,230%	7.729.317,54	98,570%	0,00	0,000%	6.275.682,46	55,190%	7.291.138,01	99,660%	438.179,53	94,330%
Macroaggregato 702 - Uscite per conto terzi	702.000,00	4,770%	112.461,79	1,430%	0,00	0,000%	589.538,21	16,020%	24.758,64	0,340%	87.703,15	22,020%
TOTALE	14.707.000,00	100,000%	7.841.779,33	100,000%	0,00	0,000%	6.865.220,67	53,320%	7.315.896,65	100,000%	525.882,68	93,290%

Impegnato di Competenza



PROSPETTO QUINQUENNALE DELL'IMPEGNATO DI COMPETENZA DEL TITOLO 7

	2019	2020	2021	2022	2023
Macrogregato 701 - Uscite per partite di giro	4.538.711,71	4.198.233,01	4.659.318,18	5.334.445,54	7.729.317,54
Macrogregato 702 - Uscite per conto terzi	76.441,94	54.478,02	101.964,63	165.693,48	112.461,79
TOTALE	4.615.153,65	4.252.711,03	4.761.282,81	5.500.139,02	7.841.779,33



4 - ANALISI DELLA GESTIONE DEI RESIDUI

In ossequio al principio contabile generale della prudenza e a quello applicato della contabilità finanziaria allegato al D.Lgs. 118/11, l'Ente ha effettuato la ricognizione dei residui attivi e passivi diretta a verificare:

- la fondatezza giuridica dei crediti accertati e dell'esigibilità del credito;
- l'affidabilità della scadenza dell'obbligazione prevista in occasione dell'accertamento o dell'impegno;
- il permanere delle posizioni debitorie effettive degli impegni assunti;
- la corretta classificazione e imputazione dei crediti e dei debiti in bilancio.

La ricognizione annuale dei residui attivi e passivi ha quindi consentito di individuare:

- a) i crediti di dubbia e difficile esazione;
- b) i crediti riconosciuti insussistenti, per l'avvenuta legale estinzione o per indebito o erroneo accertamento del credito;
- c) i debiti insussistenti;
- d) i crediti e i debiti non imputati correttamente in bilancio a seguito di errori materiali o di revisione della classificazione del bilancio, per i quali è stato necessario procedere ad una loro riclassificazione;
- e) i crediti e i debiti imputati all'esercizio di riferimento che non risultano di competenza finanziaria di tale esercizio, per i quali è stato necessario procedere alla reimputazione contabile all'esercizio in cui il credito o il debito sarà esigibile.

Con riferimento ai crediti di dubbia e difficile esazione accertati nell'esercizio, sulla base della ricognizione effettuata, si è provveduto all'accantonamento al Fondo Crediti di Dubbia e Difficile Esigibilità, accantonando a tal fine una quota dell'avanzo di amministrazione; al riguardo, si rinvia alla sezione 1.3 di tale relazione.

Considerato che, a seguito dell'adozione a regime del principio della competenza finanziaria cd. potenziata, i residui sono interamente costituiti da obbligazioni scadute, con riferimento a tali crediti saranno attivate le azioni di recupero mediante procedure coattive. I crediti e i debiti formalmente riconosciuti insussistenti per l'avvenuta legale estinzione (prescrizione) o per indebito o erroneo accertamento/impegno sono stati definitivamente eliminati dalle scritture e dai documenti di bilancio attraverso il provvedimento di riaccertamento dei residui. Nel caso in cui l'eliminazione o la riduzione del residuo passivo abbia riguardato una spesa avente vincolo di destinazione, l'economia conseguente ha mantenuto, per il medesimo ammontare, lo stesso vincolo applicato all'avanzo di amministrazione.

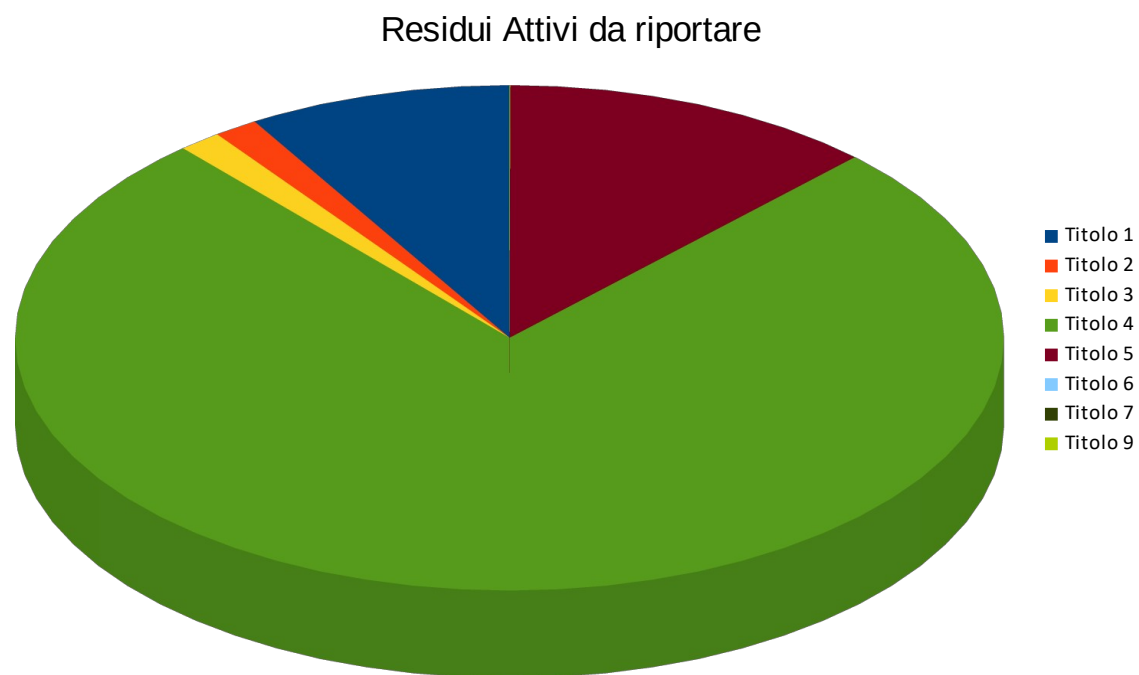
Dalla ricognizione non è sorta la necessità di procedere al riconoscimento formale di maggior crediti e debiti rispetto all'ammontare dei residui attivi e passivi contabilizzati; di conseguenza, non è stato necessario procedere all'accertamento e all'impegno di nuovi crediti o nuovi debiti imputati contabilmente alla competenza dell'esercizio. Non sono altresì emersi debiti assunti dall'Ente non registrati quando l'obbligazione è sorta; di conseguenza si è esclusa l'attivazione della procedura amministrativa di riconoscimento del debito fuori bilancio.

Il riaccertamento dei residui può infine riguardare crediti e debiti:

- non correttamente classificati in bilancio: si riporta che durante la ricognizione non sono risultati errori di classificazioni di Entrate o Spese;
- non correttamente imputati all'esercizio in quanto risultano non di competenza dell'esercizio cui sono stati imputati e non esigibili nel corso di tale esercizio. In tali casi si è proceduto come segue:
 - 1) nel bilancio dell'esercizio in corso si è provveduto a costituire (o a incrementare) il Fondo Pluriennale Vincolato per un importo pari a quello dell'impegno cancellato;
 - 2) nel primo esercizio del Bilancio di Previsione si è incrementato il Fondo Pluriennale iscritto tra le Entrate per un importo pari all'incremento del Fondo Pluriennale di cui al punto 1);
 - 3) nel Bilancio dell'esercizio cui la Spesa è reimputata si incrementano o si iscrivono gli stanziamenti di Spesa necessari per la reimputazione degli impegni.

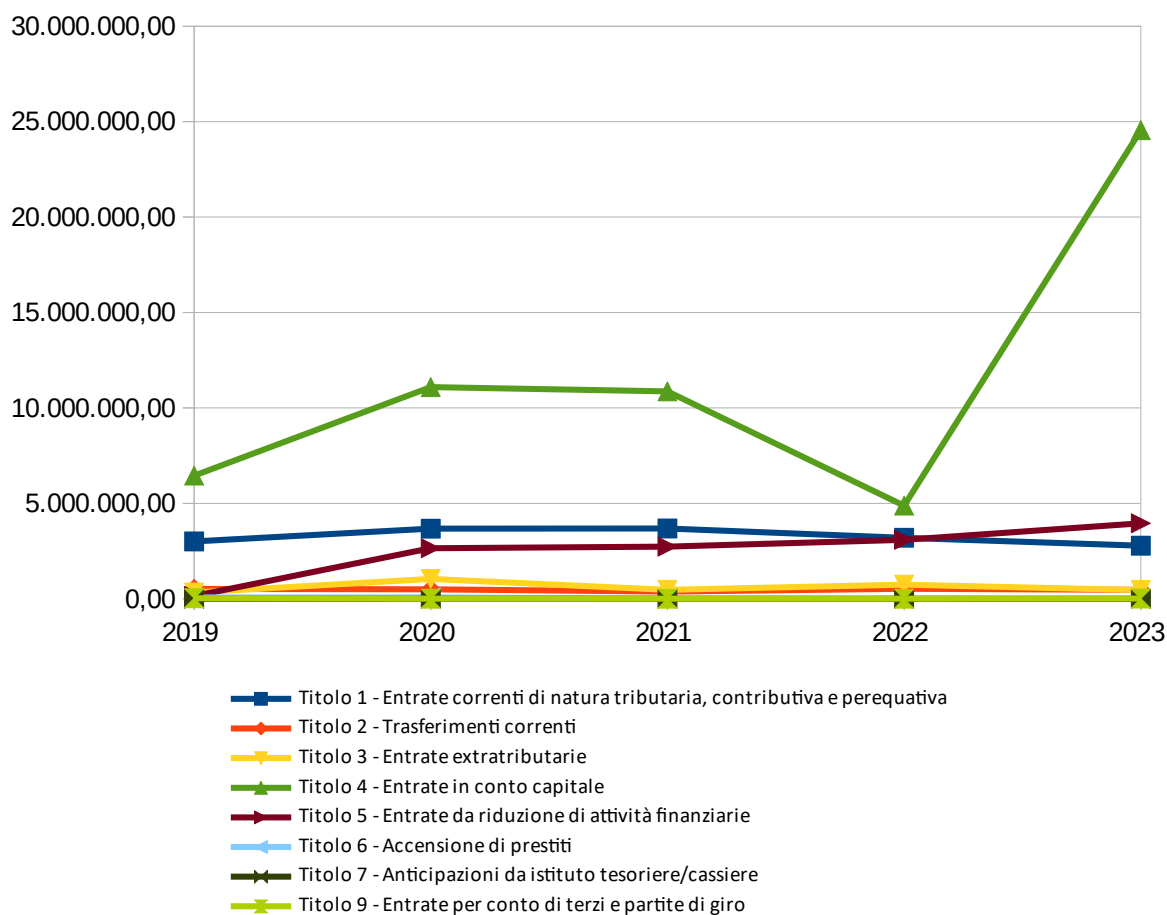
4.1 ANALISI DELL'ENTRATA

	<i>Residui Iniziali</i>	<i>Percentuale sul totale</i>	<i>Maggiori/Minori Entrate</i>	<i>Percentuale sul totale</i>	<i>Residui conservati</i>	<i>Percentuale di conservazione</i>	<i>Incassato</i>	<i>Percentuale sul totale</i>	<i>Da riportare</i>	<i>Percentuale di incasso</i>	<i>di cui con anzianità superiore a 5 anni</i>	<i>Percentuale di anzianità superiore a 5 anni</i>
<i>Titolo 1</i>	6.284.100,24	14,900%	-42.611,59	16,880%	6.241.488,65	99,320%	3.462.856,90	35,640%	2.778.631,75	55,110%	409.204,00	14,730%
<i>Titolo 2</i>	1.172.078,48	2,780%	-22.037,78	8,730%	1.150.040,70	98,120%	680.624,01	7,000%	469.416,69	58,070%	279.741,69	59,590%
<i>Titolo 3</i>	2.494.835,31	5,910%	-53.154,78	21,050%	2.441.680,53	97,870%	1.989.817,94	20,480%	451.862,59	79,760%	164.931,85	36,500%
<i>Titolo 4</i>	28.038.483,13	66,470%	-134.358,78	53,220%	27.904.124,35	99,520%	3.354.600,73	34,520%	24.549.523,62	11,960%	338.916,07	1,380%
<i>Titolo 5</i>	4.182.958,02	9,920%	0,00	0,000%	4.182.958,02	100,000%	227.665,69	2,340%	3.955.292,33	5,440%	145.075,91	3,670%
<i>Titolo 6</i>	0,00	0,000%	0,00	0,000%	0,00	0,000%	0,00	0,000%	0,00	0,000%	0,00	0,000%
<i>Titolo 7</i>	0,00	0,000%	0,00	0,000%	0,00	0,000%	0,00	0,000%	0,00	0,000%	0,00	0,000%
<i>Titolo 9</i>	10.714,31	0,030%	-316,00	0,130%	10.398,31	97,050%	1.448,00	0,010%	8.950,31	13,510%	276,00	3,080%
TOTALE	42.183.169,49	100,000%	-252.478,93	100,000%	41.930.690,56	99,400%	9.717.013,27	100,000%	32.213.677,29	23,040%	1.338.145,52	4,150%



PROSPETTO PLURIENNALE DEI RESIDUI ATTIVI DA RIPORTARE

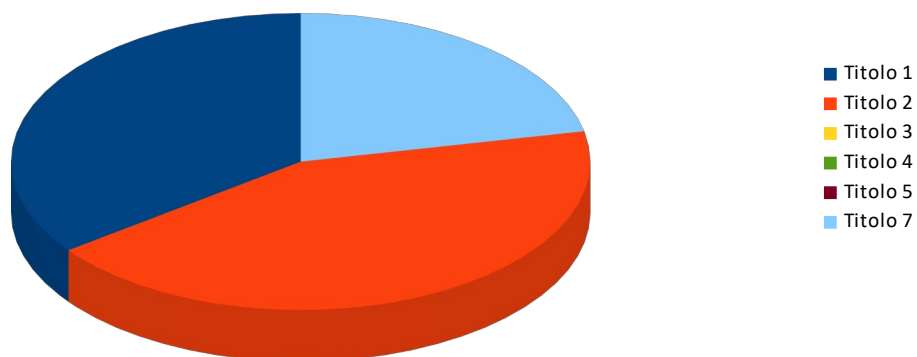
	2019	2020	2021	2022	2023
Titolo 1 - Entrate correnti di natura tributaria, contributiva e perequativa	3.002.428,31	3.671.220,02	3.684.169,61	3.196.869,69	2.778.631,75
Titolo 2 - Trasferimenti correnti	516.031,42	499.060,08	377.033,01	519.361,46	469.416,69
Titolo 3 - Entrate extratributarie	326.186,79	1.035.550,71	467.411,62	738.882,39	451.862,59
Titolo 4 - Entrate in conto capitale	6.451.141,82	11.088.215,92	10.865.210,95	4.879.206,74	24.549.523,62
Titolo 5 - Entrate da riduzione di attività finanziarie	145.075,91	2.645.075,91	2.726.345,71	3.082.958,02	3.955.292,33
Titolo 6 - Accensione di prestiti	66.949,24	66.949,24	14.764,96	0,00	0,00
Titolo 7 - Anticipazioni da istituto tesoriere/cassiere	0,00	0,00	0,00	0,00	0,00
Titolo 9 - Entrate per conto di terzi e partite di giro	25.914,68	276,00	276,00	876,00	8.950,31
TOTALE	10.533.728,17	19.006.347,88	18.135.211,86	12.418.154,30	32.213.677,29



4.2 ANALISI DELLA SPESA

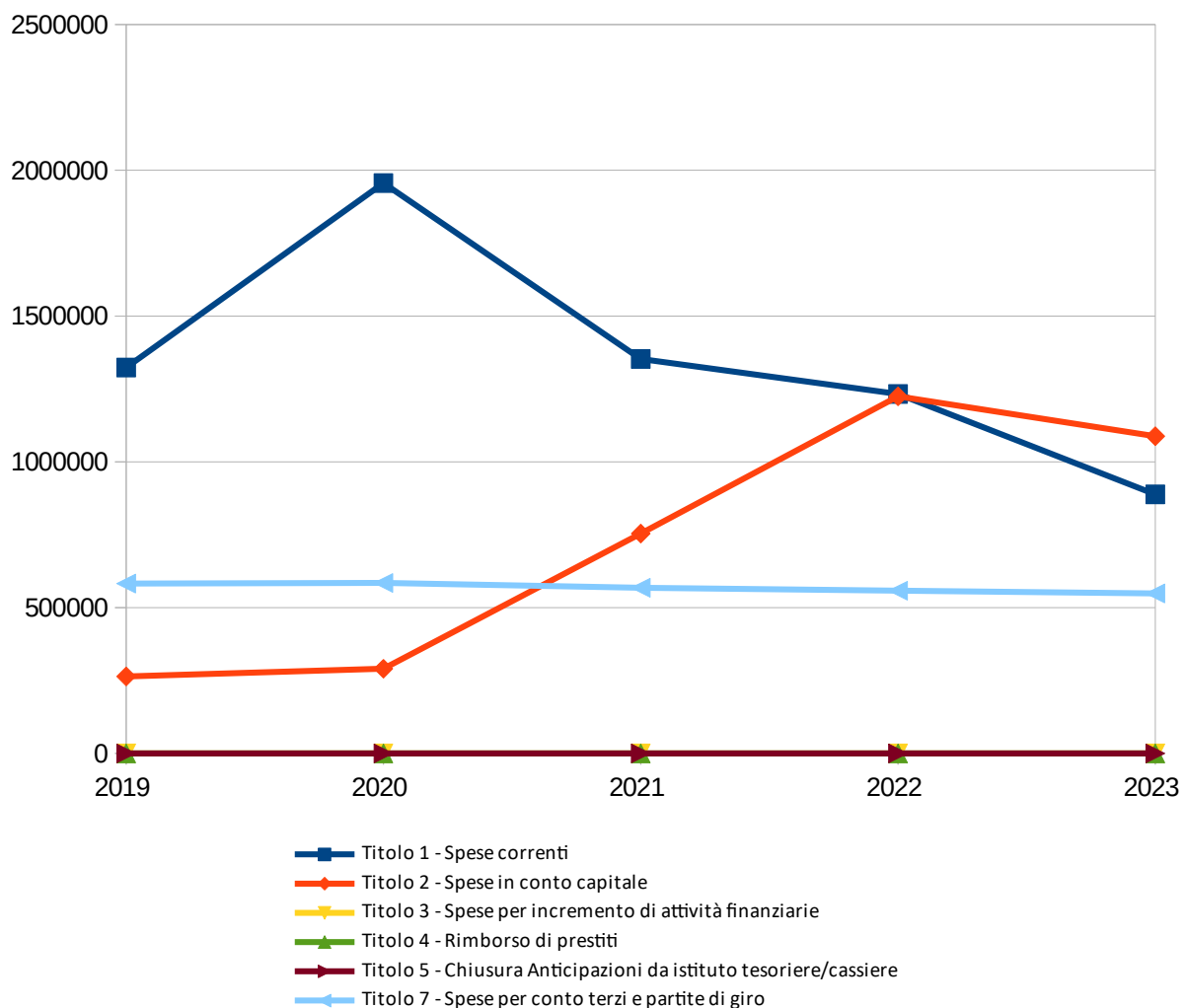
	<i>Residui Iniziali</i>	<i>Percentuale sul totale</i>	<i>Minori Spese</i>	<i>Percentuale sul totale</i>	<i>Residui conservati</i>	<i>Percentuale di conservazione</i>	<i>Pagato</i>	<i>Percentuale sul totale</i>	<i>Da riportare</i>	<i>Percentuale di pagamento</i>	<i>di cui con anzianità superiore a 5 anni</i>	<i>Percentuale di anzianità superiore a 5 anni</i>
<i>Titolo 1</i>	7.724.446,44	50,410%	931.350,50	65,300%	6.793.095,94	87,940%	5.904.626,52	51,930%	888.469,42	76,440%	56.407,01	6,350%
<i>Titolo 2</i>	6.231.894,06	40,670%	454.778,36	31,880%	5.777.115,70	92,700%	4.689.097,74	41,240%	1.088.017,96	75,240%	0,00	0,000%
<i>Titolo 3</i>	0,00	0,000%	0,00	0,000%	0,00	0,000%	0,00	0,000%	0,00	0,000%	0,00	0,000%
<i>Titolo 4</i>	0,00	0,000%	0,00	0,000%	0,00	0,000%	0,00	0,000%	0,00	0,000%	0,00	0,000%
<i>Titolo 5</i>	0,00	0,000%	0,00	0,000%	0,00	0,000%	0,00	0,000%	0,00	0,000%	0,00	0,000%
<i>Titolo 7</i>	1.366.332,99	8,920%	40.202,82	2,820%	1.326.130,17	97,060%	777.421,94	6,840%	548.708,23	56,900%	365.501,49	66,610%
TOTALE	15.322.673,49	100,000%	1.426.331,68	100,000%	13.896.341,81	90,690%	11.371.146,20	100,000%	2.525.195,61	74,210%	421.908,50	16,710%

Residui Passivi da riportare



PROSPETTO PLURIENNALE DEI RESIDUI PASSIVI DA RIPORTARE

	2019	2020	2021	2022	2023
Titolo 1 - Spese correnti	1.323.386,02	1.956.204,62	1.352.577,78	1.232.646,34	888.469,42
Titolo 2 - Spese in conto capitale	263.896,23	290.388,82	753.824,03	1.224.502,60	1.088.017,96
Titolo 3 - Spese per incremento di attività finanziarie	0,00	0,00	0,00	0,00	0,00
Titolo 4 - Rimborso di prestiti	0,00	0,00	0,00	0,00	0,00
Titolo 5 - Chiusura Anticipazioni da istituto tesoriere/cassiere	0,00	0,00	0,00	0,00	0,00
Titolo 7 - Spese per conto terzi e partite di giro	582.594,75	584.464,38	568.014,57	557.938,60	548.708,23
TOTALE	2.169.877,00	2.831.057,82	2.674.416,38	3.015.087,54	2.525.195,61



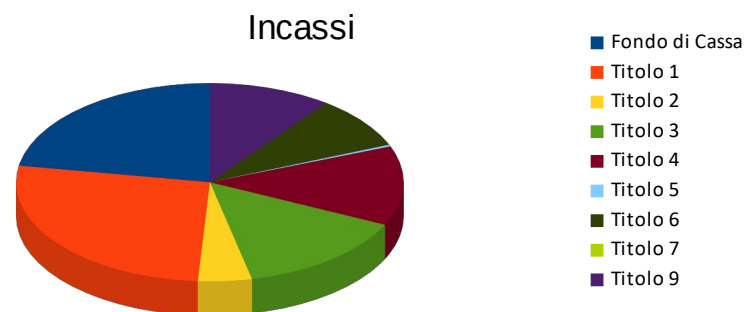
5 - ANALISI DELLA GESTIONE DELLA CASSA

5.1 QUADRO GENERALE RIASSUNTIVO DELLA GESTIONE DI CASSA

ENTRATE	<i>Incassato 2019</i>	<i>Incassato 2020</i>	<i>Incassato 2021</i>	<i>Incassato 2022</i>	<i>Incassato 2023</i>	SPESE	<i>Pagato 2019</i>	<i>Pagato 2020</i>	<i>Pagato 2021</i>	<i>Pagato 2022</i>	<i>Pagato 2023</i>
<i>Fondo di cassa all'inizio dell'esercizio</i>	10.146.460,78	8.227.339,33	11.004.179,41	13.088.940,39	17.093.170,20						
<i>Titolo 1</i>	21.013.344,50	18.383.468,63	20.921.411,24	21.650.756,45	20.436.014,75						
<i>Titolo 2</i>	2.006.420,16	6.397.142,15	3.674.005,94	2.974.292,10	3.433.247,84						
<i>Titolo 3</i>	9.628.504,72	7.083.653,44	10.395.896,33	11.086.826,98	11.081.709,08	<i>Titolo 1</i>	30.629.363,65	26.123.307,04	30.620.661,86	33.317.790,83	32.082.399,65
<i>Titolo 4</i>	5.999.482,80	6.709.048,29	7.586.397,79	14.730.161,24	9.914.411,87	<i>Titolo 2</i>	7.948.411,40	8.092.748,76	8.778.190,19	11.778.824,94	20.925.466,83
<i>Titolo 5</i>	0,00	0,00	168.730,20	43.387,69	227.665,69	<i>Titolo 3</i>	2.500.035,60	250.000,00	410.049,98	1.100.000,00	5.458.880,00
<i>Totale Entrate Finali</i>	38.647.752,18	38.573.312,51	42.746.441,50	50.485.424,46	45.093.049,23	<i>Totale spese Finali</i>	41.077.810,65	34.466.055,80	39.808.902,03	46.196.615,77	58.466.746,48
<i>Titolo 6</i>	2.501.649,44	250.000,00	905.872,82	1.100.000,00	6.563.314,95	<i>Titolo 4</i>	1.902.700,67	1.600.972,38	1.734.797,10	1.710.539,92	1.637.502,52
<i>Titolo 7</i>	0,00	0,00	0,00	0,00	0,00	<i>Titolo 5</i>	0,00	0,00	0,00	0,00	0,00
<i>Titolo 9</i>	4.614.944,83	4.252.908,98	4.738.378,98	5.512.604,54	7.841.607,33	<i>Titolo 7</i>	4.702.956,58	4.232.353,23	4.762.233,19	5.186.643,50	8.093.318,59
<i>Totale dell'Esercizio</i>	45.764.346,45	43.076.221,49	48.390.693,30	57.098.029,00	59.497.971,51	<i>Totale dell'Esercizio</i>	47.683.467,90	40.299.381,41	46.305.932,32	53.093.799,19	68.197.567,59
TOTALE COMPLESSIVO	55.910.807,23	51.303.560,82	59.394.872,71	70.186.969,39	76.591.141,71	TOTALE COMPLESSIVO	47.683.467,90	40.299.381,41	46.305.932,32	53.093.799,19	68.197.567,59
						<i>FONDO DI CASSA</i>	8.227.339,33	11.004.179,41	13.088.940,39	17.093.170,20	8.393.574,12
TOTALE A PAREGGIO	55.910.807,23	51.303.560,82	59.394.872,71	70.186.969,39	76.591.141,71	TOTALE A PAREGGIO	55.910.807,23	51.303.560,82	59.394.872,71	70.186.969,39	76.591.141,71

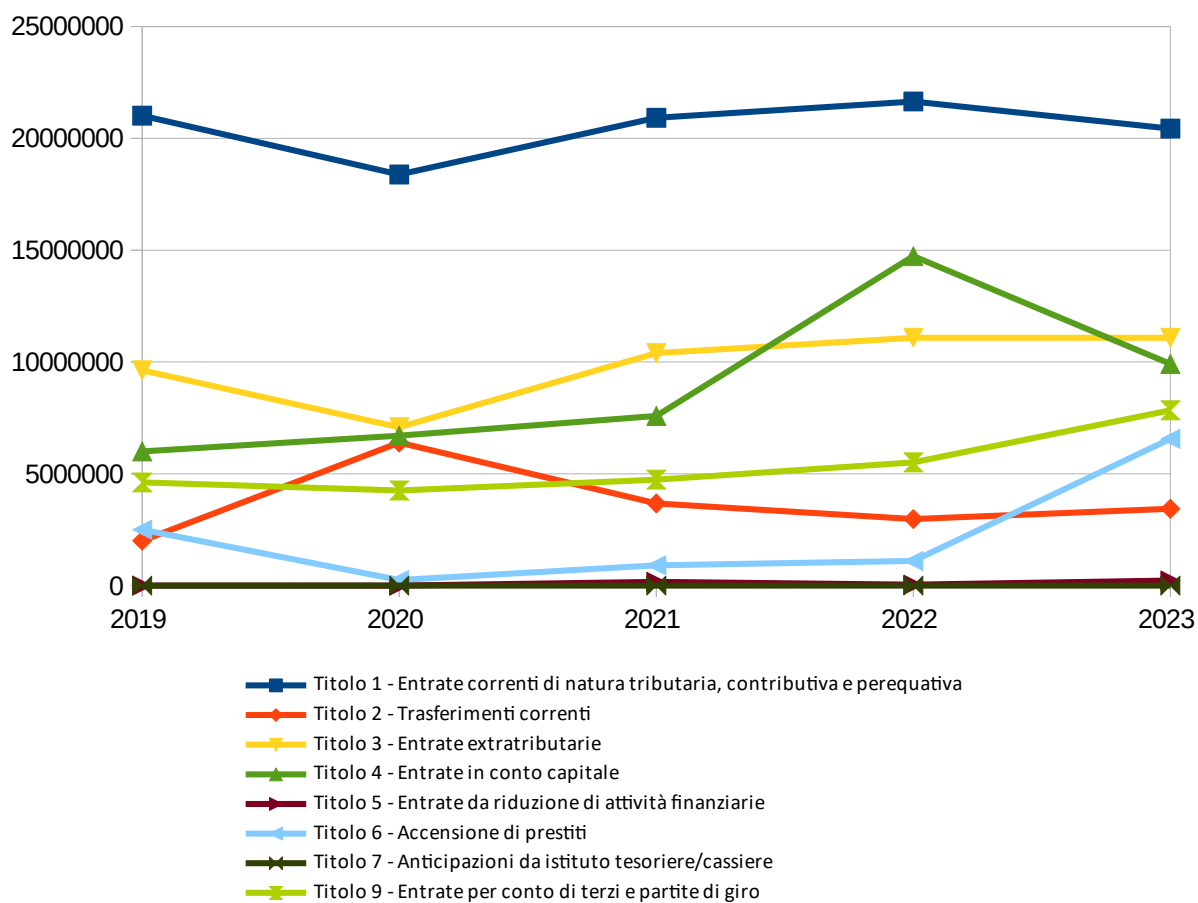
5.2 ANALISI DELL'ENTRATA

	<i>Assestato</i>	<i>Percentuale sul totale</i>	<i>Incassato di competenza</i>	<i>Incassato a residuo</i>	<i>Totale Incassato</i>	<i>Percentuale di competenza</i>	<i>Percentuale a residuo</i>	<i>Percentuale su totale</i>	<i>Percentuale di incasso</i>
Fondo di Cassa	17.093.170,20	10,900%	0,00	17.093.170,20	17.093.170,20	0,000%	63,760%	22,320%	100,000%
Titolo 1	28.233.225,58	18,000%	16.973.157,85	3.462.856,90	20.436.014,75	34,100%	12,920%	26,680%	72,380%
Titolo 2	4.441.953,68	2,830%	2.752.623,83	680.624,01	3.433.247,84	5,530%	2,540%	4,480%	77,290%
Titolo 3	14.705.911,16	9,380%	9.091.891,14	1.989.817,94	11.081.709,08	18,260%	7,420%	14,470%	75,360%
Titolo 4	52.409.362,78	33,410%	6.559.811,14	3.354.600,73	9.914.411,87	13,180%	12,510%	12,940%	18,920%
Titolo 5	14.160.958,02	9,030%	0,00	227.665,69	227.665,69	0,000%	0,850%	0,300%	1,610%
Titolo 6	11.086.000,00	7,070%	6.563.314,95	0,00	6.563.314,95	13,180%	0,000%	8,570%	59,200%
Titolo 7	6.000.000,00	3,830%	0,00	0,00	0,00	0,000%	0,000%	0,000%	0,000%
Titolo 9	8.717.714,31	5,560%	7.840.159,33	1.448,00	7.841.607,33	15,750%	0,010%	10,240%	89,950%
TOTALE	156.848.295,73	100,000%	49.780.958,24	26.810.183,47	76.591.141,71	100,000%	100,000%	100,000%	48,830%



PROSPETTO PLURIENNALE DELLE RISCOSSIONI

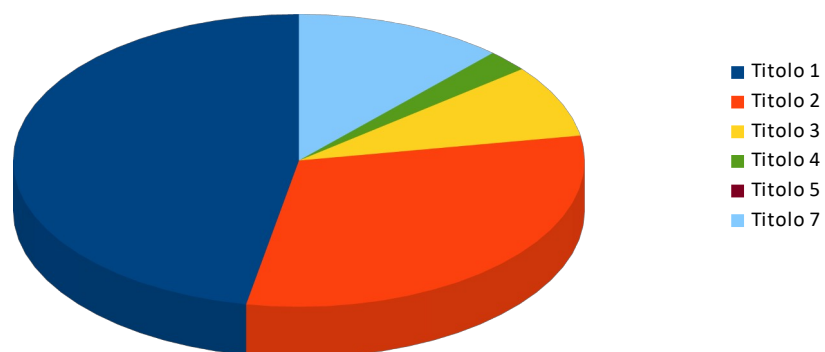
	2019	2020	2021	2022	2023
Titolo 1 - Entrate correnti di natura tributaria, contributiva e perequativa	21.013.344,50	18.383.468,63	20.921.411,24	21.650.756,45	20.436.014,75
Titolo 2 - Trasferimenti correnti	2.006.420,16	6.397.142,15	3.674.005,94	2.974.292,10	3.433.247,84
Titolo 3 - Entrate extratributarie	9.628.504,72	7.083.653,44	10.395.896,33	11.086.826,98	11.081.709,08
Titolo 4 - Entrate in conto capitale	5.999.482,80	6.709.048,29	7.586.397,79	14.730.161,24	9.914.411,87
Titolo 5 - Entrate da riduzione di attività finanziarie	0,00	0,00	168.730,20	43.387,69	227.665,69
Titolo 6 - Accensione di prestiti	2.501.649,44	250.000,00	905.872,82	1.100.000,00	6.563.314,95
Titolo 7 - Anticipazioni da istituto tesoriere/cassiere	0,00	0,00	0,00	0,00	0,00
Titolo 9 - Entrate per conto di terzi e partite di giro	4.614.944,83	4.252.908,98	4.738.378,98	5.512.604,54	7.841.607,33
TOTALE	45.764.346,45	43.076.221,49	48.390.693,30	57.098.029,00	59.497.971,51



5.3 ANALISI DELLA SPESA

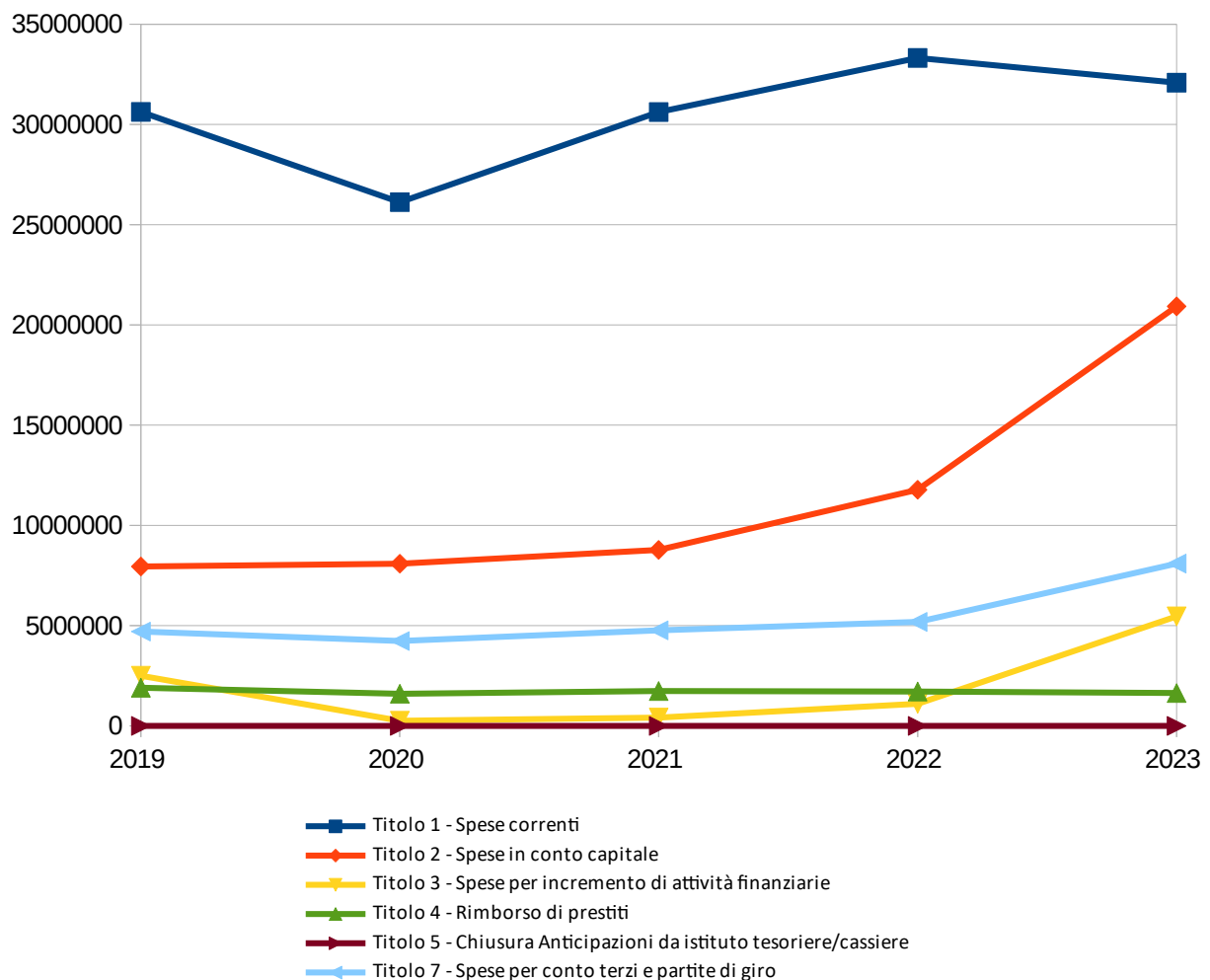
	<i>Assestato</i>	<i>Percentuale sul totale</i>	<i>Pagato di competenza</i>	<i>Pagato a residuo</i>	<i>Totale Pagato</i>	<i>Percentuale di competenza</i>	<i>Percentuale a residuo</i>	<i>Percentuale su totale</i>	<i>Percentuale di pagamento</i>
<i>Titolo 1</i>	43.126.915,45	29,900%	26.177.773,13	5.904.626,52	32.082.399,65	46,070%	51,930%	47,040%	74,390%
<i>Titolo 2</i>	73.357.700,99	50,860%	16.236.369,09	4.689.097,74	20.925.466,83	28,570%	41,240%	30,680%	28,530%
<i>Titolo 3</i>	9.978.000,00	6,920%	5.458.880,00	0,00	5.458.880,00	9,610%	0,000%	8,000%	54,710%
<i>Titolo 4</i>	1.707.522,04	1,180%	1.637.502,52	0,00	1.637.502,52	2,880%	0,000%	2,400%	95,900%
<i>Titolo 5</i>	6.000.000,00	4,160%	0,00	0,00	0,00	0,000%	0,000%	0,000%	0,000%
<i>Titolo 7</i>	10.073.332,99	6,980%	7.315.896,65	777.421,94	8.093.318,59	12,870%	6,840%	11,870%	80,340%
TOTALE	144.243.471,47	100,000%	56.826.421,39	11.371.146,20	68.197.567,59	100,000%	100,000%	100,000%	47,280%

Pagamenti



PROSPETTO PLURIENNALE DEI PAGAMENTI

	2019	2020	2021	2022	2023
Titolo 1 - Spese correnti	30.629.363,65	26.123.307,04	30.620.661,86	33.317.790,83	32.082.399,65
Titolo 2 - Spese in conto capitale	7.948.411,40	8.092.748,76	8.778.190,19	11.778.824,94	20.925.466,83
Titolo 3 - Spese per incremento di attività finanziarie	2.500.035,60	250.000,00	410.049,98	1.100.000,00	5.458.880,00
Titolo 4 - Rimborso di prestiti	1.902.700,67	1.600.972,38	1.734.797,10	1.710.539,92	1.637.502,52
Titolo 5 - Chiusura Anticipazioni da istituto tesoriere/cassiere	0,00	0,00	0,00	0,00	0,00
Titolo 7 - Spese per conto terzi e partite di giro	4.702.956,58	4.232.353,23	4.762.233,19	5.186.643,50	8.093.318,59
TOTALE	47.683.467,90	40.299.381,41	46.305.932,32	53.093.799,19	68.197.567,59



6 - ANALISI DEL BUDGET DI COMPETENZA PER RESPONSABILE

6.1 ANALISI DELL'ENTRATA

	Assestato	Percentuale sul totale	Accertato*	Percentuale sul totale	Maggiori/ Minori Entrate	Percentuale di realizzazione	Incassato*	Percentuale sul totale	Da riportare	Percentuale di incasso
Resp. di Servizio partita di giro										
Resp. di Capitolo partita di giro	8.707.000,00	6,130%	6.680.449,87	6,050%	-2.026.550,13	76,730%	6.678.829,87	7,560%	1.620,00	99,980%
Totale Resp. di Servizio partita di giro	8.707.000,00	6,130%	6.680.449,87	6,050%	-2.026.550,13	76,730%	6.678.829,87	7,560%	1.620,00	99,980%
Resp. di Servizio PERSONALE E ORGANIZZAZIONE										
Resp. di Capitolo PERSONALE E ORGANIZZAZIONE	295.652,34	0,210%	291.402,82	0,260%	-4.249,52	98,560%	223.222,59	0,250%	68.180,23	76,600%
Resp. di Capitolo POLITICHE SOCIALI	34.759,18	0,020%	9.750,08	0,010%	-25.009,10	28,050%	3.789,38	0,000%	5.960,70	38,870%
Totale Resp. di Servizio PERSONALE E ORGANIZZAZIONE	330.411,52	0,230%	301.152,90	0,270%	-29.258,62	91,140%	227.011,97	0,260%	74.140,93	75,380%
Resp. di Servizio AVVOCATURA										
Resp. di Capitolo AVVOCATURA	38.756,00	0,030%	36.732,65	0,030%	-2.023,35	94,780%	8.503,20	0,010%	28.229,45	23,150%
Totale Resp. di Servizio AVVOCATURA	38.756,00	0,030%	36.732,65	0,030%	-2.023,35	94,780%	8.503,20	0,010%	28.229,45	23,150%
Resp. di Servizio BILANCIO E CONTABILITA'										
Resp. di Capitolo BILANCIO E CONTABILITA'	23.345.060,16	16,430%	12.809.061,21	11,600%	-10.535.998,95	54,870%	7.298.419,33	8,260%	5.510.641,88	56,980%
Totale Resp. di Servizio BILANCIO E CONTABILITA'	23.345.060,16	16,430%	12.809.061,21	11,600%	-10.535.998,95	54,870%	7.298.419,33	8,260%	5.510.641,88	56,980%
Resp. di Servizio TRIBUTI COMUNALI										
Resp. di Capitolo TRIBUTI COMUNALI	19.721.051,48	13,880%	19.584.537,79	17,740%	-136.513,69	99,310%	14.257.749,18	16,140%	5.326.788,61	72,800%
Totale Resp. di Servizio TRIBUTI COMUNALI	19.721.051,48	13,880%	19.584.537,79	17,740%	-136.513,69	99,310%	14.257.749,18	16,140%	5.326.788,61	72,800%
Resp. di Servizio EDILIZIA RESIDENZIALE PUBBLICA										
Resp. di Capitolo EDILIZIA RESIDENZIALE PUBBLICA	719.596,23	0,510%	691.679,77	0,630%	-27.916,46	96,120%	149.771,09	0,170%	541.908,68	21,650%



Totale Resp. di Servizio EDILIZIA RESIDENZIALE PUBBLICA	719.596,23	0,510%	691.679,77	0,630%	-27.916,46	96,120%	149.771,09	0,170%	541.908,68	21,650%
Resp. di Servizio LAVORI PUBBLICI										
Resp. di Capitolo LAVORI PUBBLICI	24.549.239,06	17,270%	14.663.372,51	13,280%	-9.885.866,55	59,730%	6.784.379,72	7,680%	7.878.992,79	46,270%
Totale Resp. di Servizio LAVORI PUBBLICI	24.549.239,06	17,270%	14.663.372,51	13,280%	-9.885.866,55	59,730%	6.784.379,72	7,680%	7.878.992,79	46,270%
Resp. di Servizio EDILIZIA PRIVATA										
Resp. di Capitolo EDILIZIA PRIVATA	1.916.935,07	1,350%	1.995.669,68	1,810%	78.734,61	104,110%	1.995.669,68	2,260%	0,00	100,000%
Totale Resp. di Servizio EDILIZIA PRIVATA	1.916.935,07	1,350%	1.995.669,68	1,810%	78.734,61	104,110%	1.995.669,68	2,260%	0,00	100,000%
Resp. di Servizio URBANISTICA										
Resp. di Capitolo URBANISTICA	0,00	0,000%	0,00	0,000%	0,00	0,000%	0,00	0,000%	0,00	0,000%
Totale Resp. di Servizio URBANISTICA	0,00	0,000%	0,00	0,000%	0,00	0,000%	0,00	0,000%	0,00	0,000%
Resp. di Servizio PATRIMONIO E DEMANIO IDRICO LACUALE										
Resp. di Capitolo PATRIMONIO	1.672.526,59	1,180%	548.058,65	0,500%	-1.124.467,94	32,770%	462.523,83	0,520%	85.534,82	84,390%
Resp. di Capitolo DEMANIO IDRICO LACUALE	1.712.000,00	1,200%	1.668.621,55	1,510%	-43.378,45	97,470%	1.654.316,95	1,870%	14.304,60	99,140%
Totale Resp. di Servizio PATRIMONIO E DEMANIO IDRICO LACUALE	3.384.526,59	2,380%	2.216.680,20	2,010%	-1.167.846,39	65,490%	2.116.840,78	2,400%	99.839,42	95,500%
Resp. di Servizio POLIZIA LOCALE,AREE SOSTA,PROT.CIVILE,SICUREZZA L										
Resp. di Capitolo POLIZIA LOCALE - AREE DI SOSTA	2.753.612,69	1,940%	2.498.013,98	2,260%	-255.598,71	90,720%	2.051.879,54	2,320%	446.134,44	82,140%
Resp. di Capitolo SICUREZZA SUL LAVORO	0,00	0,000%	0,00	0,000%	0,00	0,000%	0,00	0,000%	0,00	0,000%
Totale Resp. di Servizio POLIZIA LOCALE,AREE SOSTA,PROT.CIVILE,SICUREZZA L	2.753.612,69	1,940%	2.498.013,98	2,260%	-255.598,71	90,720%	2.051.879,54	2,320%	446.134,44	82,140%
Resp. di Servizio PROTEZIONE CIVILE										
Resp. di Capitolo PROTEZIONE CIVILE	101.758,70	0,070%	101.758,70	0,090%	0,00	100,000%	61.604,53	0,070%	40.154,17	60,540%
Totale Resp. di Servizio PROTEZIONE CIVILE	101.758,70	0,070%	101.758,70	0,090%	0,00	100,000%	61.604,53	0,070%	40.154,17	60,540%
Resp. di Servizio ASILI NIDO, POL.GIOVANILI, POL.SOCIALI E P.I.										
Resp. di Capitolo ASILI NIDO	630.629,37	0,440%	616.107,25	0,560%	-14.522,12	97,700%	549.249,15	0,620%	66.858,10	89,150%

Resp. di Capitolo POLITICHE GIOVANILI	0,00	0,000%	0,00	0,000%	0,00	0,000%	0,00	0,000%	0,00	0,000%
Resp. di Capitolo POLITICHE SOCIALI	347.988,50	0,240%	332.197,97	0,300%	-15.790,53	95,460%	203.393,03	0,230%	128.804,94	61,230%
Resp. di Capitolo P.I.- SCUOLE MATERNE, ELEMENTARI, MEDIE INF. E SUP.	262.395,10	0,180%	276.822,86	0,250%	14.427,76	105,500%	172.027,06	0,190%	104.795,80	62,140%
Resp. di Capitolo P.I. - MENSA SCOLASTICA / CUCINA CENTRALIZZATA	870.000,00	0,610%	857.465,25	0,780%	-12.534,75	98,560%	857.465,25	0,970%	0,00	100,000%
Resp. di Capitolo P.I. - TRASPORTO SCOLASTICO E SERVIZI AUSILIARI	126.751,00	0,090%	134.997,96	0,120%	8.246,96	106,510%	134.797,96	0,150%	200,00	99,850%
Totale Resp. di Servizio ASILI NIDO, POL.GIOVANILI, POL.SOCIALI E P.I.	2.237.763,97	1,570%	2.217.591,29	2,010%	-20.172,68	99,100%	1.916.932,45	2,170%	300.658,84	86,440%
Resp. di Servizio PROGETTAZIONI - FUNZIONAMENTO LL.PP.										
Resp. di Capitolo PROGETTAZIONI - FUNZIONAMENTO LL.PP.	149.190,00	0,100%	146.832,94	0,130%	-2.357,06	98,420%	146.832,94	0,170%	0,00	100,000%
Totale Resp. di Servizio PROGETTAZIONI - FUNZIONAMENTO LL.PP.	149.190,00	0,100%	146.832,94	0,130%	-2.357,06	98,420%	146.832,94	0,170%	0,00	100,000%
Resp. di Servizio BIBLIOTECA E SISTEMA BIBLIOTECARIO-CULTURA-TURISMO										
Resp. di Capitolo CULTURA	43.500,00	0,030%	22.338,82	0,020%	-21.161,18	51,350%	21.308,82	0,020%	1.030,00	95,390%
Resp. di Capitolo PROMOZIONE DEL TURISMO E IAT	303.706,00	0,210%	224.713,55	0,200%	-78.992,45	73,990%	98.857,40	0,110%	125.856,15	43,990%
Resp. di Capitolo BIBLIOTECA E SISTEMA BIBLIOTECARIO	367.358,74	0,260%	310.481,35	0,280%	-56.877,39	84,520%	164.347,80	0,190%	146.133,55	52,930%
Totale Resp. di Servizio BIBLIOTECA E SISTEMA BIBLIOTECARIO-CULTURA-TURISMO	714.564,74	0,500%	557.533,72	0,510%	-157.031,02	78,020%	284.514,02	0,320%	273.019,70	51,030%
Resp. di Servizio SEGRETERIA E ORGANI ISTITUZIONALI										
Resp. di Capitolo SEGRETERIA E ORGANI ISTITUZIONALI	0,00	0,000%	0,00	0,000%	0,00	0,000%	0,00	0,000%	0,00	0,000%
Totale Resp. di Servizio SEGRETERIA E ORGANI ISTITUZIONALI	0,00	0,000%	0,00	0,000%	0,00	0,000%	0,00	0,000%	0,00	0,000%
Resp. di Servizio DEMOGRAFICI-OSS.STATISTICO-										

ELETTORALI-CIMITERIALI										
Resp. di Capitolo SERVIZI DEMOGRAFICI E OSSERVATORIO STATISTICO	172.482,25	0,120%	164.865,97	0,150%	-7.616,28	95,580%	159.317,08	0,180%	5.548,89	96,630%
Resp. di Capitolo SERVIZI ELETTORALI	14.943,20	0,010%	32.614,56	0,030%	17.671,36	218,260%	17.773,20	0,020%	14.841,36	54,490%
Resp. di Capitolo SERVIZI AMMINISTRATIVI CIMITERIALI	480.876,00	0,340%	512.368,36	0,460%	31.492,36	106,550%	406.492,36	0,460%	105.876,00	79,340%
Totale Resp. di Servizio DEMOGRAFICI-OSS.STATISTICO-ELETTORALI-CIMITERIALI	668.301,45	0,470%	709.848,89	0,640%	41.547,44	106,220%	583.582,64	0,660%	126.266,25	82,210%
Resp. di Servizio GESTIONE CANILE E BENESSERE DEGLI ANIMALI										
Resp. di Capitolo GESTIONE CANILE E BENESSERE DEGLI ANIMALI	87.728,70	0,060%	70.835,15	0,060%	-16.893,55	80,740%	39.809,80	0,050%	31.025,35	56,200%
Totale Resp. di Servizio GESTIONE CANILE E BENESSERE DEGLI ANIMALI	87.728,70	0,060%	70.835,15	0,060%	-16.893,55	80,740%	39.809,80	0,050%	31.025,35	56,200%
Resp. di Servizio RAPPORTI CON LA FONDAZIONE TEATRO IL MAGGIORE										
Resp. di Capitolo RAPPORTI CON LA FONDAZIONE TEATRO IL MAGGIORE	13.026,19	0,010%	13.026,19	0,010%	0,00	100,000%	6.245,28	0,010%	6.780,91	47,940%
Totale Resp. di Servizio RAPPORTI CON LA FONDAZIONE TEATRO IL MAGGIORE	13.026,19	0,010%	13.026,19	0,010%	0,00	100,000%	6.245,28	0,010%	6.780,91	47,940%
Resp. di Servizio FARMACIA COMUNALE										
Resp. di Capitolo FARMACIA COMUNALE	1.359.000,00	0,960%	1.211.570,60	1,100%	-147.429,40	89,150%	1.182.428,65	1,340%	29.141,95	97,590%
Totale Resp. di Servizio FARMACIA COMUNALE	1.359.000,00	0,960%	1.211.570,60	1,100%	-147.429,40	89,150%	1.182.428,65	1,340%	29.141,95	97,590%
Resp. di Servizio CONTROLLO DI GESTIONE E SOCIETA' PARTECIPATE										
Resp. di Capitolo CONTROLLO DI GESTIONE E SOCIETA' PARTECIPATE	237.120,00	0,170%	237.096,18	0,210%	-23,82	99,990%	26.562,46	0,030%	210.533,72	11,200%
Totale Resp. di Servizio CONTROLLO DI GESTIONE E SOCIETA' PARTECIPATE	237.120,00	0,170%	237.096,18	0,210%	-23,82	99,990%	26.562,46	0,030%	210.533,72	11,200%
Resp. di Servizio CONTRATTI										
Resp. di Capitolo CONTRATTI	79.237,06	0,060%	79.474,62	0,070%	237,56	100,300%	79.251,37	0,090%	223,25	99,720%

Totale Resp. di Servizio CONTRATTI	79.237,06	0,060%	79.474,62	0,070%	237,56	100,300%	79.251,37	0,090%	223,25	99,720%
Resp. di Servizio SUAP E COMMERCIO										
Resp. di Capitolo SUAP E COMMERCIO	119.520,79	0,080%	118.532,63	0,110%	-988,16	99,170%	118.532,63	0,130%	0,00	100,000%
Totale Resp. di Servizio SUAP E COMMERCIO	119.520,79	0,080%	118.532,63	0,110%	-988,16	99,170%	118.532,63	0,130%	0,00	100,000%
Resp. di Servizio URP - STAMPERIA - PROTOCOLLO E MESSI										
Resp. di Capitolo PROTOCOLLO E MESSI	3.000,00	0,000%	3.395,26	0,000%	395,26	113,180%	3.395,26	0,000%	0,00	100,000%
Totale Resp. di Servizio URP - STAMPERIA - PROTOCOLLO E MESSI	3.000,00	0,000%	3.395,26	0,000%	395,26	113,180%	3.395,26	0,000%	0,00	100,000%
Resp. di Servizio UNITA' DI PROGETTO - TRANSIZIONE DIGITALE										
Resp. di Capitolo UNITA' DI PROGETTO - TRANSIZIONE DIGITALE	223.467,40	0,160%	123.915,40	0,110%	-99.552,00	55,450%	0,00	0,000%	123.915,40	0,000%
Totale Resp. di Servizio UNITA' DI PROGETTO - TRANSIZIONE DIGITALE	223.467,40	0,160%	123.915,40	0,110%	-99.552,00	55,450%	0,00	0,000%	123.915,40	0,000%
Resp. di Servizio UNITA DI PROGETTO-PROGETTI STRATEGICI MANDATO-PNRR										
Resp. di Capitolo UNITA DI PROGETTO-PROGETTI STRATEGICI MANDATO-PNRR	201.890,33	0,140%	190.639,53	0,170%	-11.250,80	94,430%	122.738,38	0,140%	67.901,15	64,380%
Totale Resp. di Servizio UNITA DI PROGETTO- PROGETTI STRATEGICI MANDATO-PNRR	201.890,33	0,140%	190.639,53	0,170%	-11.250,80	94,430%	122.738,38	0,140%	67.901,15	64,380%
Resp. di Servizio UNITA' DI PROGETTO - EFFICIENTAMENTO ENERGETICO										
Resp. di Capitolo UNITA' DI PROGETTO - EFFICIENTAMENTO ENERGETICO	5.880.597,91	4,140%	3.395.222,97	3,080%	-2.485.374,94	57,740%	2.454.321,71	2,780%	940.901,26	72,290%
Totale Resp. di Servizio UNITA' DI PROGETTO - EFFICIENTAMENTO ENERGETICO	5.880.597,91	4,140%	3.395.222,97	3,080%	-2.485.374,94	57,740%	2.454.321,71	2,780%	940.901,26	72,290%
Resp. di Servizio UNITA' DI PROGETTO - TRANSIZIONE ECOLOGICA										
Resp. di Capitolo UNITA' DI PROGETTO - TRANSIZIONE ECOLOGICA	29.600,00	0,020%	25.233,91	0,020%	-4.366,09	85,250%	23.822,30	0,030%	1.411,61	94,410%

Totale Resp. di Servizio UNITA' DI PROGETTO - TRANSIZIONE ECOLOGICA	29.600,00	0,020%	25.233,91	0,020%	-4.366,09	85,250%	23.822,30	0,030%	1.411,61	94,410%
Resp. di Servizio SERVIZIO UNICO DELLE ENTRATE										
Resp. di Capitolo TRASPORTI	0,00	0,000%	0,00	0,000%	0,00	0,000%	0,00	0,000%	0,00	0,000%
Totale Resp. di Servizio SERVIZIO UNICO DELLE ENTRATE	0,00	0,000%	0,00	0,000%	0,00	0,000%	0,00	0,000%	0,00	0,000%
NESSUN RESP. DI SERVIZIO										
NESSUN RESP. DI SERVIZIO	44.559.146,92	31,350%	39.720.476,38	35,980%	-4.838.670,54	89,140%	39.720.476,38	44,960%	0,00	100,000%
Totale NESSUN RESP. DI SERVIZIO	44.559.146,92	31,350%	39.720.476,38	35,980%	-4.838.670,54	89,140%	39.720.476,38	44,960%	0,00	100,000%
TOTALE	142.131.102,96	100,000%	110.400.334,92	100,000%	-31.730.768,04	77,680%	88.340.105,16	100,000%	22.060.229,76	80,020%

**Nota: accertato ed incassato comprendono anche stanziamento del titolo 0 in capo al responsabile*

PROSPETTO PLURIENNALE DELL'ACCERTATO* DI COMPETENZA PER RESPONSABILE

	2019	2020	2021	2022	2023
Resp. di Servizio partita di giro					
Resp. di Capitolo partita di giro	4.615.153,65	4.252.711,03	4.761.282,81	5.500.139,02	6.680.449,87
Totale Resp. di Servizio partita di giro	4.615.153,65	4.252.711,03	4.761.282,81	5.500.139,02	6.680.449,87
Resp. di Servizio SEGRETERIA - PROTOCOLLO - MESSI					
Resp. di Capitolo SEGRETERIA E PROTOCOLLO	0,00	0,00	0,00	0,00	0,00
Resp. di Capitolo SUPERATO - SERVIZIO CENTRALE ACQUISTI	0,00	0,00	0,00	0,00	0,00
Resp. di Capitolo PROTOCOLLO E MESSI	3.820,18	2.359,72	2.242,24	3.170,73	0,00
Totale Resp. di Servizio SEGRETERIA - PROTOCOLLO - MESSI	3.820,18	2.359,72	2.242,24	3.170,73	0,00
Resp. di Servizio PERSONALE E ORGANIZZAZIONE					
Resp. di Capitolo PERSONALE E ORGANIZZAZIONE	231.726,86	258.082,58	297.493,13	278.950,75	291.402,82
Resp. di Capitolo POLITICHE SOCIALI	0,00	0,00	0,00	0,00	9.750,08
Totale Resp. di Servizio PERSONALE E ORGANIZZAZIONE	231.726,86	258.082,58	297.493,13	278.950,75	301.152,90
Resp. di Servizio AVVOCATURA					
Resp. di Capitolo AVVOCATURA	71.691,39	140.526,52	61.845,35	73.590,52	36.732,65
Totale Resp. di Servizio AVVOCATURA	71.691,39	140.526,52	61.845,35	73.590,52	36.732,65
Resp. di Servizio STAFF					
Resp. di Capitolo GABINETTO DEL SINDACO	0,00	0,00	21.220,00	0,00	0,00
Resp. di Capitolo SEGRETERIA E ORGANI ISTITUZIONALI	0,00	0,00	0,00	0,00	0,00
Totale Resp. di Servizio STAFF	0,00	0,00	21.220,00	0,00	0,00
Resp. di Servizio BILANCIO E CONTABILITA'					
Resp. di Capitolo BILANCIO E CONTABILITA'	8.154.624,42	9.588.088,81	7.574.032,09	7.962.251,25	12.809.061,21
Resp. di Capitolo SOCIETA' PARTECIPATE	0,00	0,00	0,00	0,00	0,00
Totale Resp. di Servizio BILANCIO E CONTABILITA'	8.154.624,42	9.588.088,81	7.574.032,09	7.962.251,25	12.809.061,21
Resp. di Servizio TRIBUTI COMUNALI					
Resp. di Capitolo TRIBUTI COMUNALI	19.734.791,18	17.453.133,14	18.573.053,43	18.760.576,82	19.584.537,79
Resp. di Capitolo MOBILITA' SOSTENIBILE	0,00	188.136,65	35.265,60	15.485,00	0,00
Totale Resp. di Servizio TRIBUTI COMUNALI	19.734.791,18	17.641.269,79	18.608.319,03	18.776.061,82	19.584.537,79
Resp. di Servizio EDILIZIA RESIDENZIALE PUBBLICA					
Resp. di Capitolo EDILIZIA RESIDENZIALE PUBBLICA	446.904,98	777.132,85	972.965,73	679.378,98	691.679,77
Totale Resp. di Servizio EDILIZIA RESIDENZIALE PUBBLICA	446.904,98	777.132,85	972.965,73	679.378,98	691.679,77
Resp. di Servizio LAVORI PUBBLICI					
Resp. di Capitolo LAVORI PUBBLICI	10.708.136,42	330.039,60	6.260.087,20	25.952.755,35	14.663.372,51
Totale Resp. di Servizio LAVORI PUBBLICI	10.708.136,42	330.039,60	6.260.087,20	25.952.755,35	14.663.372,51
Resp. di Servizio EDILIZIA PRIVATA					
Resp. di Capitolo EDILIZIA PRIVATA	1.175.188,92	926.272,34	1.176.378,26	1.448.141,97	1.995.669,68
Totale Resp. di Servizio EDILIZIA PRIVATA	1.175.188,92	926.272,34	1.176.378,26	1.448.141,97	1.995.669,68
Resp. di Servizio URBANISTICA					
Resp. di Capitolo URBANISTICA	0,00	0,00	0,00	0,00	0,00

Totale Resp. di Servizio URBANISTICA	0,00	0,00	0,00	0,00	0,00
Resp. di Servizio AMBIENTE					
Resp. di Capitolo AMBIENTE	21.888,53	31.696,37	25.495,47	0,00	0,00
Totale Resp. di Servizio AMBIENTE	21.888,53	31.696,37	25.495,47	0,00	0,00
Resp. di Servizio PATRIMONIO E DEMANIO IDRICO LACUALE					
Resp. di Capitolo PATRIMONIO	883.068,40	486.188,91	683.469,64	376.597,68	548.058,65
Resp. di Capitolo DEMANIO IDRICO LACUALE	1.107.640,26	0,00	1.649.442,45	1.517.145,60	1.668.621,55
Resp. di Capitolo SERVIZI SPORTIVI	151.718,05	0,00	0,00	0,00	0,00
Totale Resp. di Servizio PATRIMONIO E DEMANIO IDRICO LACUALE	2.142.426,71	486.188,91	2.332.912,09	1.893.743,28	2.216.680,20
Resp. di Servizio SUAP E COMMERCIO					
Resp. di Capitolo SUAP E COMMERCIO	52.359,73	55.273,25	79.393,13	0,00	0,00
Totale Resp. di Servizio SUAP E COMMERCIO	52.359,73	55.273,25	79.393,13	0,00	0,00
Resp. di Servizio SERV.INFORMATICI-TRANSIZIONE DIGITALE-SIT-OSSERVAT					
Resp. di Capitolo SERVIZI INFORMATICI, TRANSIZIONE DIGITALE E S.I.T.	0,00	17.440,00	7.950,00	2.602,08	0,00
Resp. di Capitolo OSSERVATORIO STATISTICO	246,93	5.572,23	9.802,41	15.140,14	0,00
Totale Resp. di Servizio SERV.INFORMATICI-TRANSIZIONE DIGITALE-SIT-OSSERVAT	246,93	23.012,23	17.752,41	17.742,22	0,00
Resp. di Servizio MANUTENZIONI ORDINARIE					
Resp. di Capitolo PROGETTAZIONI - MANUTENZIONI ORDINARIE	3.325,18	11.184,37	198.773,15	698.862,13	0,00
Resp. di Capitolo SUPERATO - SERVIZI AMMINISTRATIVI CIMITERIALI	466.228,30	711.784,75	0,00	0,00	0,00
Totale Resp. di Servizio MANUTENZIONI ORDINARIE	469.553,48	722.969,12	198.773,15	698.862,13	0,00
Resp. di Servizio MANUTENZIONI STRAORDINARIE					
Resp. di Capitolo MANUTENZIONI STRAORDINARIE	202.410,53	843.288,50	1.209.602,28	616.030,98	0,00
Totale Resp. di Servizio MANUTENZIONI STRAORDINARIE	202.410,53	843.288,50	1.209.602,28	616.030,98	0,00
Resp. di Servizio POLIZIA LOCALE,AREE SOSTA,PROT.CIVILE,SICUREZZA L					
Resp. di Capitolo POLIZIA LOCALE - AREE DI SOSTA	1.822.532,71	1.367.671,91	1.743.411,43	2.484.789,05	2.498.013,98
Resp. di Capitolo SICUREZZA SUL LAVORO	0,00	72.675,18	0,00	0,00	0,00
Totale Resp. di Servizio POLIZIA LOCALE,AREE SOSTA,PROT.CIVILE,SICUREZZA L	1.822.532,71	1.440.347,09	1.743.411,43	2.484.789,05	2.498.013,98
Resp. di Servizio PROTEZIONE CIVILE					
Resp. di Capitolo PROTEZIONE CIVILE	0,00	0,00	5.770,52	2.473,08	101.758,70
Totale Resp. di Servizio PROTEZIONE CIVILE	0,00	0,00	5.770,52	2.473,08	101.758,70
Resp. di Servizio ASILI NIDO, POL.GIOVANILI, POL.SOCIALI E P.I.					
Resp. di Capitolo ASILI NIDO	495.343,21	655.375,24	353.182,14	527.407,24	616.107,25
Resp. di Capitolo POLITICHE GIOVANILI	0,00	15.000,00	0,00	0,00	0,00
Resp. di Capitolo POLITICHE SOCIALI	41.348,45	395.414,54	198.412,24	205.512,19	332.197,97
Resp. di Capitolo P.I.- SCUOLE MATERNE, ELEMENTARI,MEDIE INF. E SUP.	122.960,24	93.510,21	151.368,50	269.135,82	276.822,86
Resp. di Capitolo P.I. - MENSA SCOLASTICA / CUCINA	809.509,42	440.515,14	710.253,37	792.115,87	857.465,25

CENTRALIZZATA					
Resp. di Capitolo P.I. - TRASPORTO SCOLASTICO E SERVIZI AUSILIARI	90.071,30	123.666,59	156.033,43	128.960,71	134.997,96
Totale Resp. di Servizio ASILI NIDO, POL.GIOVANILI, POL.SOCIALI E P.I.	1.559.232,62	1.723.481,72	1.569.249,68	1.923.131,83	2.217.591,29
Resp. di Servizio DEMANIO IDRICO LACUALE					
Resp. di Capitolo DEMANIO IDRICO LACUALE	0,00	1.056.261,61	0,00	0,00	0,00
Totale Resp. di Servizio DEMANIO IDRICO LACUALE	0,00	1.056.261,61	0,00	0,00	0,00
Resp. di Servizio SERVIZI SPORTIVI					
Resp. di Capitolo SERVIZI SPORTIVI	0,00	95.026,06	68.094,16	73.727,69	0,00
Totale Resp. di Servizio SERVIZI SPORTIVI	0,00	95.026,06	68.094,16	73.727,69	0,00
Resp. di Servizio PROGETTAZIONI - FUNZIONAMENTO LL.PP.					
Resp. di Capitolo PROGETTAZIONI - FUNZIONAMENTO LL.PP.	9.859,59	7.579,39	129.008,17	121.817,04	146.832,94
Totale Resp. di Servizio PROGETTAZIONI - FUNZIONAMENTO LL.PP.	9.859,59	7.579,39	129.008,17	121.817,04	146.832,94
Resp. di Servizio SUPERATO - CONTRATTI (ART.97 C. 4 LETTERA C, TUEL)					
Resp. di Capitolo SUPERATO - CONTRATTI (ART.97 C. 4 LETTERA C, TUEL)	28.608,62	14.332,03	0,00	0,00	0,00
Totale Resp. di Servizio SUPERATO - CONTRATTI (ART.97 C. 4 LETTERA C, TUEL)	28.608,62	14.332,03	0,00	0,00	0,00
Resp. di Servizio GARE,CUC, ASSICURAZIONI-SINISTRI,CENTRALE ACQUISTI					
Resp. di Capitolo GARE - CENTRALE DI COMMITTENZA	29.680,72	10.508,57	773.401,63	150.193,55	0,00
Resp. di Capitolo CENTRALE DI COMMITTENZA	67.359,57	57.059,98	0,00	0,00	0,00
Resp. di Capitolo ASSICURAZIONI E SINISTRI	6.415,88	4.378,14	73.812,18	51.241,37	0,00
Resp. di Capitolo SUPERATO - SERVIZIO CENTRALE ACQUISTI	4.558,00	0,00	0,00	0,00	0,00
Resp. di Capitolo SERVIZIO CENTRALE ACQUISTI	0,00	0,00	0,00	11.395,00	0,00
Totale Resp. di Servizio GARE,CUC, ASSICURAZIONI-SINISTRI,CENTRALE ACQUISTI	108.014,17	71.946,69	847.213,81	212.829,92	0,00
Resp. di Servizio SUPERATO CULTURA-RAPPORTI CON FONDAZIONE MAGGIORE					
Resp. di Capitolo CULTURA	79.580,00	33.711,47	0,00	0,00	0,00
Resp. di Capitolo RAPPORTI CON LA FONDAZIONE TEATRO IL MAGGIORE	143.954,75	226.136,43	0,00	0,00	0,00
Totale Resp. di Servizio SUPERATO CULTURA-RAPPORTI CON FONDAZIONE MAGGIORE	223.534,75	259.847,90	0,00	0,00	0,00
Resp. di Servizio SUPERATO - PROMOZIONE DEL TURISMO E IAT					
Resp. di Capitolo PROMOZIONE DEL TURISMO E IAT	33.953,80	8.326,10	0,00	0,00	0,00
Totale Resp. di Servizio SUPERATO - PROMOZIONE DEL TURISMO E IAT	33.953,80	8.326,10	0,00	0,00	0,00
Resp. di Servizio BIBLIOTECA E SISTEMA BIBLIOTECARIO-CULTURA-TURISMO					
Resp. di Capitolo CULTURA	0,00	0,00	28.256,00	18.880,00	22.338,82
Resp. di Capitolo PROMOZIONE DEL TURISMO E IAT	0,00	0,00	8.324,30	133.874,20	224.713,55
Resp. di Capitolo BIBLIOTECA E SISTEMA BIBLIOTECARIO	214.878,35	210.576,24	190.084,68	207.598,47	310.481,35

Totale Resp. di Servizio BIBLIOTECA E SISTEMA BIBLIOTECARIO-CULTURA-TURISMO	214.878,35	210.576,24	226.664,98	360.352,67	557.533,72
Resp. di Servizio SEGRETERIA E ORGANI ISTITUZIONALI					
Resp. di Capitolo SEGRETERIA E ORGANI ISTITUZIONALI	0,00	0,00	0,00	0,00	0,00
Totale Resp. di Servizio SEGRETERIA E ORGANI ISTITUZIONALI	0,00	0,00	0,00	0,00	0,00
Resp. di Servizio AFFARI GENERALI					
Resp. di Capitolo AFFARI GENERALI	25.400,00	0,00	0,00	0,00	0,00
Totale Resp. di Servizio AFFARI GENERALI	25.400,00	0,00	0,00	0,00	0,00
Resp. di Servizio DEMOGRAFICI-OSS.STATISTICO-ELETTORALI-CIMITERIALI					
Resp. di Capitolo SERVIZI DEMOGRAFICI E OSSERVATORIO STATISTICO	128.012,28	84.000,25	127.266,62	133.642,59	164.865,97
Resp. di Capitolo SERVIZI ELETTORALI	110.411,15	98.526,07	20.809,35	158.619,45	32.614,56
Resp. di Capitolo SERVIZI AMMINISTRATIVI CIMITERIALI	0,00	0,00	810.788,77	949.127,32	512.368,36
Resp. di Capitolo CONTRATTI	0,00	0,00	34.705,26	69.576,65	0,00
Totale Resp. di Servizio DEMOGRAFICI-OSS.STATISTICO-ELETTORALI-CIMITERIALI	238.423,43	182.526,32	993.570,00	1.310.966,01	709.848,89
Resp. di Servizio SUPERATO - SERVIZIO CENTRALE ACQUISTI					
Resp. di Capitolo SUPERATO - SERVIZIO CENTRALE ACQUISTI	745.304,47	667.864,94	0,00	0,00	0,00
Totale Resp. di Servizio SUPERATO - SERVIZIO CENTRALE ACQUISTI	745.304,47	667.864,94	0,00	0,00	0,00
Resp. di Servizio GESTIONE CANILE E BENESSERE DEGLI ANIMALI					
Resp. di Capitolo GESTIONE CANILE E BENESSERE DEGLI ANIMALI	133.267,98	73.612,42	74.679,24	77.387,20	70.835,15
Totale Resp. di Servizio GESTIONE CANILE E BENESSERE DEGLI ANIMALI	133.267,98	73.612,42	74.679,24	77.387,20	70.835,15
Resp. di Servizio RAPPORTI CON LA FONDAZIONE TEATRO IL MAGGIORE					
Resp. di Capitolo RAPPORTI CON LA FONDAZIONE TEATRO IL MAGGIORE	0,00	0,00	32.720,11	34.744,36	13.026,19
Totale Resp. di Servizio RAPPORTI CON LA FONDAZIONE TEATRO IL MAGGIORE	0,00	0,00	32.720,11	34.744,36	13.026,19
Resp. di Servizio FARMACIA COMUNALE					
Resp. di Capitolo FARMACIA COMUNALE	1.078.208,24	974.001,97	1.116.814,70	1.290.711,12	1.211.570,60
Totale Resp. di Servizio FARMACIA COMUNALE	1.078.208,24	974.001,97	1.116.814,70	1.290.711,12	1.211.570,60
Resp. di Servizio CONTROLLO DI GESTIONE E SOCIETA' PARTECIPATE					
Resp. di Capitolo CONTROLLO DI GESTIONE E SOCIETA' PARTECIPATE	0,00	0,00	237.096,18	237.096,18	237.096,18
Resp. di Capitolo SUPERATO - SERVIZIO CENTRALE ACQUISTI	0,00	0,00	2.735,00	0,00	0,00
Totale Resp. di Servizio CONTROLLO DI GESTIONE E SOCIETA' PARTECIPATE	0,00	0,00	239.831,18	237.096,18	237.096,18
Resp. di Servizio CONTRATTI					
Resp. di Capitolo CONTRATTI	0,00	0,00	0,00	0,00	79.474,62
Totale Resp. di Servizio CONTRATTI	0,00	0,00	0,00	0,00	79.474,62
Resp. di Servizio AMBIENTE - UFFICIO VERDE					

Resp. di Capitolo AMBIENTE	0,00	0,00	0,00	77.736,82	0,00
Totale Resp. di Servizio AMBIENTE - UFFICIO VERDE	0,00	0,00	0,00	77.736,82	0,00
Resp. di Servizio SUAP E COMMERCIO					
Resp. di Capitolo SUAP E COMMERCIO	0,00	0,00	0,00	67.875,85	118.532,63
Totale Resp. di Servizio SUAP E COMMERCIO	0,00	0,00	0,00	67.875,85	118.532,63
Resp. di Servizio URP - STAMPERIA - PROTOCOLLO E MESSI					
Resp. di Capitolo PROTOCOLLO E MESSI	0,00	0,00	0,00	0,00	3.395,26
Totale Resp. di Servizio URP - STAMPERIA - PROTOCOLLO E MESSI	0,00	0,00	0,00	0,00	3.395,26
Resp. di Servizio UNITA' DI PROGETTO - TRANSIZIONE DIGITALE					
Resp. di Capitolo UNITA' DI PROGETTO - TRANSIZIONE DIGITALE	0,00	0,00	0,00	0,00	123.915,40
Totale Resp. di Servizio UNITA' DI PROGETTO - TRANSIZIONE DIGITALE	0,00	0,00	0,00	0,00	123.915,40
Resp. di Servizio UNITA DI PROGETTO-PROGETTI STRATEGICI MANDATO-PNRR					
Resp. di Capitolo UNITA DI PROGETTO-PROGETTI STRATEGICI MANDATO-PNRR	0,00	0,00	0,00	0,00	190.639,53
Totale Resp. di Servizio UNITA DI PROGETTO-PROGETTI STRATEGICI MANDATO-PNRR	0,00	0,00	0,00	0,00	190.639,53
Resp. di Servizio UNITA' DI PROGETTO - EFFICIENTAMENTO ENERGETICO					
Resp. di Capitolo UNITA' DI PROGETTO - EFFICIENTAMENTO ENERGETICO	0,00	0,00	0,00	0,00	3.395.222,97
Totale Resp. di Servizio UNITA' DI PROGETTO - EFFICIENTAMENTO ENERGETICO	0,00	0,00	0,00	0,00	3.395.222,97
Resp. di Servizio UNITA' DI PROGETTO - TRANSIZIONE ECOLOGICA					
Resp. di Capitolo UNITA' DI PROGETTO - TRANSIZIONE ECOLOGICA	0,00	0,00	0,00	0,00	25.233,91
Totale Resp. di Servizio UNITA' DI PROGETTO - TRANSIZIONE ECOLOGICA	0,00	0,00	0,00	0,00	25.233,91
Resp. di Servizio SERVIZIO UNICO DELLE ENTRATE					
Resp. di Capitolo TRASPORTI	0,00	0,00	0,00	0,00	0,00
Totale Resp. di Servizio SERVIZIO UNICO DELLE ENTRATE	0,00	0,00	0,00	0,00	0,00
NESSUN RESP. DI SERVIZIO					
NESSUN RESP. DI SERVIZIO	15.019.054,17	20.523.460,47	18.511.738,48	21.078.727,97	39.720.476,38
Totale NESSUN RESP. DI SERVIZIO	0,00	0,00	0,00	0,00	39.720.476,38
TOTALE	69.271.196,81	63.388.102,57	69.158.560,83	93.255.185,79	110.400.334,92

*Nota: accertato comprende anche stanziamento del titolo 0 in capo al responsabile

6.2 ANALISI DELLA SPESA

	Assestato	Percentuale sul totale	Impegnato	Percentuale sul totale	F.P.V.	Percentuale sul totale	Minori Spese	Percentuale di realizzazione	Pagato	Percentuale sul totale	Da riportare	Percentuale di pagamento
Resp. di Servizio partita di giro												
Resp. di Capitolo partita di giro	8.707.000,00	6,130%	6.680.449,87	9,260%	0,00	0,000%	2.026.550,13	76,730%	6.154.567,19	10,830%	525.882,68	92,130%
Totale Resp. di Servizio partita di giro	8.707.000,00	6,130%	6.680.449,87	9,260%	0,00	0,000%	2.026.550,13	76,730%	6.154.567,19	10,830%	525.882,68	92,130%
Resp. di Servizio PERSONALE E ORGANIZZAZIONE												
Resp. di Capitolo PERSONALE E ORGANIZZAZIONE	8.717.671,99	6,130%	8.255.622,76	11,450%	321.684,81	1,050%	140.364,42	98,390%	7.406.351,97	13,030%	849.270,79	89,710%
Resp. di Capitolo POLITICHE SOCIALI	195.048,02	0,140%	99.953,12	0,140%	0,00	0,000%	95.094,90	51,250%	58.177,13	0,100%	41.775,99	58,200%
Resp. di Capitolo PERSONALE - FORMAZIONE E AGGIORNAMENTO	32.000,00	0,020%	28.611,32	0,040%	0,00	0,000%	3.388,68	89,410%	22.957,32	0,040%	5.654,00	80,240%
Totale Resp. di Servizio PERSONALE E ORGANIZZAZIONE	8.944.720,01	6,290%	8.384.187,20	11,620%	321.684,81	1,050%	238.848,00	97,330%	7.487.486,42	13,180%	896.700,78	89,300%
Resp. di Servizio AVVOCATURA												
Resp. di Capitolo AVVOCATURA	233.103,54	0,160%	104.775,06	0,150%	43.247,78	0,140%	85.080,70	63,500%	75.361,27	0,130%	29.413,79	71,930%
Totale Resp. di Servizio AVVOCATURA	233.103,54	0,160%	104.775,06	0,150%	43.247,78	0,140%	85.080,70	63,500%	75.361,27	0,130%	29.413,79	71,930%
Resp. di Servizio BILANCIO E CONTABILITA'												
Resp. di Capitolo BILANCIO E CONTABILITA'	19.899.724,78	14,000%	7.991.043,37	11,080%	0,00	0,000%	11.908.681,41	40,160%	7.088.068,34	12,470%	902.975,03	88,700%
Totale Resp. di Servizio BILANCIO	19.899.724,78	14,000%	7.991.043,37	11,080%	0,00	0,000%	11.908.681,41	40,160%	7.088.068,34	12,470%	902.975,03	88,700%



E CONTABILITA'												
Resp. di Servizio TRIBUTI COMUNALI												
Resp. di Capitolo TRIBUTI COMUNALI	6.183.081,74	4,350%	6.044.329,43	8,380%	0,00	0,000%	138.752,31	97,760%	4.435.103,16	7,800%	1.609.226,27	73,380%
Totale Resp. di Servizio TRIBUTI COMUNALI	6.183.081,74	4,350%	6.044.329,43	8,380%	0,00	0,000%	138.752,31	97,760%	4.435.103,16	7,800%	1.609.226,27	73,380%
Resp. di Servizio ESPROPRI												
Resp. di Capitolo ESPROPRI	15.000,00	0,010%	286,80	0,000%	0,00	0,000%	14.713,20	1,910%	286,80	0,000%	0,00	100,000%
Totale Resp. di Servizio ESPROPRI	15.000,00	0,010%	286,80	0,000%	0,00	0,000%	14.713,20	1,910%	286,80	0,000%	0,00	100,000%
Resp. di Servizio EDILIZIA RESIDENZIALE PUBBLICA												
Resp. di Capitolo EDILIZIA RESIDENZIALE PUBBLICA	950.052,16	0,670%	364.978,01	0,510%	155.534,04	0,510%	429.540,11	54,790%	173.610,32	0,310%	191.367,69	47,570%
Totale Resp. di Servizio EDILIZIA RESIDENZIALE PUBBLICA	950.052,16	0,670%	364.978,01	0,510%	155.534,04	0,510%	429.540,11	54,790%	173.610,32	0,310%	191.367,69	47,570%
Resp. di Servizio LAVORI PUBBLICI												
Resp. di Capitolo LAVORI PUBBLICI	60.815.853,97	42,790%	17.259.078,91	23,930%	28.225.968,12	91,730%	15.330.806,94	74,790%	12.567.035,87	22,110%	4.692.043,04	72,810%
Totale Resp. di Servizio LAVORI PUBBLICI	60.815.853,97	42,790%	17.259.078,91	23,930%	28.225.968,12	91,730%	15.330.806,94	74,790%	12.567.035,87	22,110%	4.692.043,04	72,810%
Resp. di Servizio EDILIZIA PRIVATA												
Resp. di Capitolo EDILIZIA PRIVATA	173.539,79	0,120%	125.197,13	0,170%	0,00	0,000%	48.342,66	72,140%	78.218,34	0,140%	46.978,79	62,480%
Totale Resp. di Servizio EDILIZIA PRIVATA	173.539,79	0,120%	125.197,13	0,170%	0,00	0,000%	48.342,66	72,140%	78.218,34	0,140%	46.978,79	62,480%
Resp. di Servizio URBANISTICA												
Resp. di Capitolo URBANISTICA	118.402,69	0,080%	110.777,44	0,150%	0,00	0,000%	7.625,25	93,560%	25.572,35	0,050%	85.205,09	23,080%
Totale Resp. di Servizio	118.402,69	0,080%	110.777,44	0,150%	0,00	0,000%	7.625,25	93,560%	25.572,35	0,050%	85.205,09	23,080%

URBANISTICA												
Resp. di Servizio PATRIMONIO E DEMANIO IDRICO LACUALE												
Resp. di Capitolo PATRIMONIO	1.046.366,09	0,740%	986.574,87	1,370%	40.000,00	0,130%	19.791,22	98,110%	909.918,67	1,600%	76.656,20	92,230%
Resp. di Capitolo DEMANIO IDRICO LACUALE	1.125.000,00	0,790%	1.092.969,83	1,520%	0,00	0,000%	32.030,17	97,150%	896.877,57	1,580%	196.092,26	82,060%
Totale Resp. di Servizio PATRIMONIO E DEMANIO IDRICO LACUALE	2.171.366,09	1,530%	2.079.544,70	2,880%	40.000,00	0,130%	51.821,39	97,610%	1.806.796,24	3,180%	272.748,46	86,880%
Resp. di Servizio MANUTENZIONI STRAORDINARIE												
Resp. di Capitolo MANUTENZIONI STRAORDINARIE	0,00	0,000%	0,00	0,000%	0,00	0,000%	0,00	0,000%	0,00	0,000%	0,00	0,000%
Totale Resp. di Servizio MANUTENZIONI STRAORDINARIE	0,00	0,000%	0,00	0,000%	0,00	0,000%	0,00	0,000%	0,00	0,000%	0,00	0,000%
Resp. di Servizio POLIZIA LOCALE, AREE SOSTA, PROT. CIVILE, SICUREZZA L												
Resp. di Capitolo POLIZIA LOCALE - AREE DI SOSTA	780.972,79	0,550%	590.138,59	0,820%	39.683,28	0,130%	151.150,92	80,650%	410.139,34	0,720%	179.999,25	69,500%
Resp. di Capitolo SICUREZZA SUL LAVORO	16.300,00	0,010%	15.857,34	0,020%	0,00	0,000%	442,66	97,280%	14.521,39	0,030%	1.335,95	91,580%
Resp. di Capitolo SERVIZIO CENTRALE ACQUISTI	0,00	0,000%	0,00	0,000%	0,00	0,000%	0,00	0,000%	0,00	0,000%	0,00	0,000%
Totale Resp. di Servizio POLIZIA LOCALE, AREE SOSTA, PROT. CIVILE, SICUREZZA L	797.272,79	0,560%	605.995,93	0,840%	39.683,28	0,130%	151.593,58	80,990%	424.660,73	0,750%	181.335,20	70,080%
Resp. di Servizio PROTEZIONE CIVILE												
Resp. di Capitolo PROTEZIONE CIVILE	117.630,00	0,080%	76.930,47	0,110%	0,00	0,000%	40.699,53	65,400%	9.455,28	0,020%	67.475,19	12,290%
Totale Resp. di Servizio	117.630,00	0,080%	76.930,47	0,110%	0,00	0,000%	40.699,53	65,400%	9.455,28	0,020%	67.475,19	12,290%

PROTEZIONE CIVILE												
Resp. di Servizio ASILI NIDO, POL.GIOVANILI, POL.SOCIALI E P.I.												
Resp. di Capitolo ASILI NIDO	1.026.184,08	0,720%	969.459,63	1,340%	0,00	0,000%	56.724,45	94,470%	715.799,22	1,260%	253.660,41	73,830%
Resp. di Capitolo POLITICHE GIOVANILI	172.492,00	0,120%	170.934,00	0,240%	0,00	0,000%	1.558,00	99,100%	108.910,36	0,190%	62.023,64	63,710%
Resp. di Capitolo POLITICHE SOCIALI	2.715.295,40	1,910%	2.633.222,51	3,650%	0,00	0,000%	82.072,89	96,980%	1.998.651,55	3,520%	634.570,96	75,900%
Resp. di Capitolo P.I.- SCUOLE MATERNE, ELEMENTARI, MEDIE INF. E SUP.	648.069,48	0,460%	592.480,90	0,820%	45.388,47	0,150%	10.200,11	98,430%	471.899,32	0,830%	120.581,58	79,650%
Resp. di Capitolo P.I. - MENSA SCOLASTICA / CUCINA CENTRALIZZATA	1.395.500,00	0,980%	1.382.505,58	1,920%	0,00	0,000%	12.994,42	99,070%	1.081.022,84	1,900%	301.482,74	78,190%
Resp. di Capitolo P.I. - TRASPORTO SCOLASTICO E SERVIZI AUSILIARI	473.687,45	0,330%	443.818,34	0,620%	0,00	0,000%	29.869,11	93,690%	387.257,68	0,680%	56.560,66	87,260%
Totale Resp. di Servizio ASILI NIDO, POL.GIOVANILI, POL.SOCIALI E P.I.	6.431.228,41	4,520%	6.192.420,96	8,580%	45.388,47	0,150%	193.418,98	96,990%	4.763.540,97	8,380%	1.428.879,99	76,930%
Resp. di Servizio PROGETTAZIONI - FUNZIONAMENTO LL.PP.												
Resp. di Capitolo PROGETTAZIONI - FUNZIONAMENTO LL.PP.	53.741,99	0,040%	44.501,83	0,060%	0,00	0,000%	9.240,16	82,810%	21.704,76	0,040%	22.797,07	48,770%
Totale Resp. di Servizio PROGETTAZIONI - FUNZIONAMENTO LL.PP.	53.741,99	0,040%	44.501,83	0,060%	0,00	0,000%	9.240,16	82,810%	21.704,76	0,040%	22.797,07	48,770%
Resp. di Servizio BIBLIOTECA E SISTEMA BIBLIOTECARIO-CULTURA-TURISMO												
Resp. di Capitolo CULTURA	402.062,00	0,280%	331.807,96	0,460%	0,00	0,000%	70.254,04	82,530%	233.757,96	0,410%	98.050,00	70,450%
Resp. di Capitolo PROMOZIONE	779.212,80	0,550%	736.243,27	1,020%	0,00	0,000%	42.969,53	94,490%	593.053,95	1,040%	143.189,32	80,550%

DEL TURISMO E IAT												
Resp. di Capitolo BIBLIOTECA E SISTEMA BIBLIOTECARIO	573.737,31	0,400%	563.735,92	0,780%	0,00	0,000%	10.001,39	98,260%	311.657,48	0,550%	252.078,44	55,280%
Totale Resp. di Servizio BIBLIOTECA E SISTEMA BIBLIOTECARIO-CULTURA-TURISMO	1.755.012,11	1,230%	1.631.787,15	2,260%	0,00	0,000%	123.224,96	92,980%	1.138.469,39	2,000%	493.317,76	69,770%
Resp. di Servizio SEGRETERIA E ORGANI ISTITUZIONALI												
Resp. di Capitolo SEGRETERIA E ORGANI ISTITUZIONALI	305.769,32	0,220%	272.503,76	0,380%	0,00	0,000%	33.265,56	89,120%	243.863,46	0,430%	28.640,30	89,490%
Totale Resp. di Servizio SEGRETERIA E ORGANI ISTITUZIONALI	305.769,32	0,220%	272.503,76	0,380%	0,00	0,000%	33.265,56	89,120%	243.863,46	0,430%	28.640,30	89,490%
Resp. di Servizio DEMOGRAFICI-OSS.STATISTICO-ELETTORALI-CIMITERIALI												
Resp. di Capitolo SERVIZI DEMOGRAFICI E OSSERVATORIO STATISTICO	147.364,04	0,100%	118.782,91	0,160%	0,00	0,000%	28.581,13	80,610%	111.405,00	0,200%	7.377,91	93,790%
Resp. di Capitolo SERVIZI ELETTORALI	5.500,00	0,000%	0,00	0,000%	0,00	0,000%	5.500,00	0,000%	0,00	0,000%	0,00	0,000%
Resp. di Capitolo SERVIZI AMMINISTRATIVI CIMITERIALI	20.500,00	0,010%	18.350,61	0,030%	0,00	0,000%	2.149,39	89,520%	8.950,61	0,020%	9.400,00	48,780%
Totale Resp. di Servizio DEMOGRAFICI-OSS.STATISTICO-ELETTORALI-CIMITERIALI	173.364,04	0,120%	137.133,52	0,190%	0,00	0,000%	36.230,52	79,100%	120.355,61	0,210%	16.777,91	87,770%
Resp. di Servizio GESTIONE CANILE E BENESSERE DEGLI ANIMALI												
Resp. di Capitolo GESTIONE CANILE E BENESSERE DEGLI ANIMALI	211.728,70	0,150%	169.464,47	0,230%	0,00	0,000%	42.264,23	80,040%	147.064,84	0,260%	22.399,63	86,780%
Totale Resp. di Servizio	211.728,70	0,150%	169.464,47	0,230%	0,00	0,000%	42.264,23	80,040%	147.064,84	0,260%	22.399,63	86,780%

GESTIONE CANILE E BENESSERE DEGLI ANIMALI												
Resp. di Servizio RAPPORTI CON LA FONDAZIONE TEATRO IL MAGGIORE												
Resp. di Capitolo RAPPORTI CON LA FONDAZIONE TEATRO IL MAGGIORE	295.000,00	0,210%	295.000,00	0,410%	0,00	0,000%	0,00	100,000%	245.000,00	0,430%	50.000,00	83,050%
Totale Resp. di Servizio RAPPORTI CON LA FONDAZIONE TEATRO IL MAGGIORE	295.000,00	0,210%	295.000,00	0,410%	0,00	0,000%	0,00	100,000%	245.000,00	0,430%	50.000,00	83,050%
Resp. di Servizio FARMACIA COMUNALE												
Resp. di Capitolo FARMACIA COMUNALE	935.700,00	0,660%	842.933,10	1,170%	0,00	0,000%	92.766,90	90,090%	765.909,10	1,350%	77.024,00	90,860%
Totale Resp. di Servizio FARMACIA COMUNALE	935.700,00	0,660%	842.933,10	1,170%	0,00	0,000%	92.766,90	90,090%	765.909,10	1,350%	77.024,00	90,860%
Resp. di Servizio CONTROLLO DI GESTIONE E SOCIETA PARTECIPATE												
Resp. di Capitolo CONTROLLO DI GESTIONE E SOCIETA' PARTECIPATE	2.864.611,04	2,020%	2.779.306,01	3,850%	0,00	0,000%	85.305,03	97,020%	2.779.293,81	4,890%	12,20	100,000%
Totale Resp. di Servizio CONTROLLO DI GESTIONE E SOCIETA PARTECIPATE	2.864.611,04	2,020%	2.779.306,01	3,850%	0,00	0,000%	85.305,03	97,020%	2.779.293,81	4,890%	12,20	100,000%
Resp. di Servizio CONTRATTI												
Resp. di Capitolo CONTRATTI	29.323,00	0,020%	13.137,57	0,020%	0,00	0,000%	16.185,43	44,800%	10.888,32	0,020%	2.249,25	82,880%
Totale Resp. di Servizio CONTRATTI	29.323,00	0,020%	13.137,57	0,020%	0,00	0,000%	16.185,43	44,800%	10.888,32	0,020%	2.249,25	82,880%
Resp. di Servizio SUAP E COMMERCIO												
Resp. di Capitolo SUAP E	95.596,00	0,070%	81.587,70	0,110%	0,00	0,000%	14.008,30	85,350%	61.587,70	0,110%	20.000,00	75,490%

COMMERCIO												
Totale Resp. di Servizio SUAP E COMMERCIO	95.596,00	0,070%	81.587,70	0,110%	0,00	0,000%	14.008,30	85,350%	61.587,70	0,110%	20.000,00	75,490%
Resp. di Servizio URP - STAMPERIA - PROTOCOLLO E MESSI												
Resp. di Capitolo PROTOCOLLO E MESSI	0,00	0,000%	0,00	0,000%	0,00	0,000%	0,00	0,000%	0,00	0,000%	0,00	0,000%
Resp. di Capitolo URP E SEMPLIFICAZIONE AL CITTADINO	57.000,00	0,040%	1.426,22	0,000%	0,00	0,000%	55.573,78	2,500%	1.240,08	0,000%	186,14	86,950%
Resp. di Capitolo STAMPERIA COMUNALE	5.700,00	0,000%	5.536,63	0,010%	0,00	0,000%	163,37	97,130%	2.961,58	0,010%	2.575,05	53,490%
Resp. di Capitolo PROTOCOLLO E MESSI	39.000,00	0,030%	29.720,90	0,040%	0,00	0,000%	9.279,10	76,210%	21.103,15	0,040%	8.617,75	71,000%
Totale Resp. di Servizio URP - STAMPERIA - PROTOCOLLO E MESSI	101.700,00	0,070%	36.683,75	0,050%	0,00	0,000%	65.016,25	36,070%	25.304,81	0,040%	11.378,94	68,980%
Resp. di Servizio UNITA' DI PROGETTO - TRANSIZIONE DIGITALE												
Resp. di Capitolo UNITA' DI PROGETTO - TRANSIZIONE DIGITALE	529.396,38	0,370%	378.750,74	0,530%	39.600,00	0,130%	111.045,64	79,020%	124.422,07	0,220%	254.328,67	32,850%
Totale Resp. di Servizio UNITA' DI PROGETTO - TRANSIZIONE DIGITALE	529.396,38	0,370%	378.750,74	0,530%	39.600,00	0,130%	111.045,64	79,020%	124.422,07	0,220%	254.328,67	32,850%
Resp. di Servizio UNITA DI PROGETTO-PROGETTI STRATEGICI MANDATO-PNRR												
Resp. di Capitolo UNITA DI PROGETTO-PROGETTI STRATEGICI MANDATO-PNRR	699.273,05	0,490%	571.889,15	0,790%	0,00	0,000%	127.383,90	81,780%	473.767,14	0,830%	98.122,01	82,840%
Totale Resp. di Servizio UNITA DI PROGETTO-PROGETTI	699.273,05	0,490%	571.889,15	0,790%	0,00	0,000%	127.383,90	81,780%	473.767,14	0,830%	98.122,01	82,840%

STRATEGICI MANDATO-PNRR												
Resp. di Servizio UNITA' DI PROGETTO - EFFICIENTAMENTO ENERGETICO												
Resp. di Capitolo UNITA' DI PROGETTO - EFFICIENTAMENTO ENERGETICO	11.592.429,90	8,160%	6.816.875,57	9,450%	1.861.183,07	6,050%	2.914.371,26	74,860%	3.921.760,68	6,900%	2.895.114,89	57,530%
Totale Resp. di Servizio UNITA' DI PROGETTO - EFFICIENTAMENTO ENERGETICO	11.592.429,90	8,160%	6.816.875,57	9,450%	1.861.183,07	6,050%	2.914.371,26	74,860%	3.921.760,68	6,900%	2.895.114,89	57,530%
Resp. di Servizio UNITA' DI PROGETTO - TRANSIZIONE ECOLOGICA												
Resp. di Capitolo UNITA' DI PROGETTO - TRANSIZIONE ECOLOGICA	752.631,46	0,530%	709.854,93	0,980%	0,00	0,000%	42.776,53	94,320%	403.843,95	0,710%	306.010,98	56,890%
Totale Resp. di Servizio UNITA' DI PROGETTO - TRANSIZIONE ECOLOGICA	752.631,46	0,530%	709.854,93	0,980%	0,00	0,000%	42.776,53	94,320%	403.843,95	0,710%	306.010,98	56,890%
Resp. di Servizio SERVIZIO UNICO DELLE ENTRATE												
Resp. di Capitolo TRASPORTI	177.850,00	0,130%	169.172,84	0,230%	0,00	0,000%	8.677,16	95,120%	92.093,01	0,160%	77.079,83	54,440%
Totale Resp. di Servizio SERVIZIO UNICO DELLE ENTRATE	177.850,00	0,130%	169.172,84	0,230%	0,00	0,000%	8.677,16	95,120%	92.093,01	0,160%	77.079,83	54,440%
NESSUN RESP. DI SERVIZIO												
NESSUN RESP. DI SERVIZIO	6.000.000,00	4,220%	1.161.329,46	1,610%	0,00	0,000%	4.838.670,54	19,360%	1.161.329,46	2,040%	0,00	100,000%
Totale NESSUN RESP. DI SERVIZIO	6.000.000,00	4,220%	1.161.329,46	1,610%	0,00	0,000%	4.838.670,54	19,360%	1.161.329,46	2,040%	0,00	100,000%
TOTALE	142.131.102,96	100,000%	72.131.906,83	100,000%	30.772.289,57	100,000%	39.226.906,56	72,400%	56.826.421,39	100,000%	15.305.485,44	78,780%

PROSPETTO PLURIENNALE DELL'IMPEGNATO DI COMPETENZA PER RESPONSABILE

	2019	2020	2021	2022	2023
Resp. di Servizio partita di giro					
Resp. di Capitolo partita di giro	4.615.153,65	4.252.711,03	4.761.282,81	5.500.139,02	6.680.449,87
Totale Resp. di Servizio partita di giro	4.615.153,65	4.252.711,03	4.761.282,81	5.500.139,02	6.680.449,87
Resp. di Servizio SEGRETERIA - PROTOCOLLO - MESSI					
Resp. di Capitolo SEGRETERIA E PROTOCOLLO	279.297,65	297.487,90	303.897,61	418.253,24	0,00
Resp. di Capitolo SEGRETERIA E ORGANI ISTITUZIONALI	0,00	0,00	0,00	0,00	0,00
Resp. di Capitolo PROTOCOLLO E MESSI	345,84	2.013,03	1.841,72	1.551,13	0,00
Totale Resp. di Servizio SEGRETERIA - PROTOCOLLO - MESSI	279.643,49	299.500,93	305.739,33	419.804,37	0,00
Resp. di Servizio PERSONALE E ORGANIZZAZIONE					
Resp. di Capitolo PERSONALE E ORGANIZZAZIONE	7.549.947,70	7.435.104,45	7.440.200,90	8.203.618,42	8.255.622,76
Resp. di Capitolo POLITICHE SOCIALI	0,00	0,00	0,00	0,00	99.953,12
Resp. di Capitolo PERSONALE - FORMAZIONE E AGGIORNAMENTO	0,00	0,00	0,00	0,00	28.611,32
Totale Resp. di Servizio PERSONALE E ORGANIZZAZIONE	7.549.947,70	7.435.104,45	7.440.200,90	8.203.618,42	8.384.187,20
Resp. di Servizio AVVOCATURA					
Resp. di Capitolo AVVOCATURA	115.122,01	83.811,96	75.161,40	74.938,34	104.775,06
Totale Resp. di Servizio AVVOCATURA	115.122,01	83.811,96	75.161,40	74.938,34	104.775,06
Resp. di Servizio STAFF					
Resp. di Capitolo GABINETTO DEL SINDACO	14.118,56	7.985,00	14.253,80	0,00	0,00
Resp. di Capitolo URP E SEMPLIFICAZIONE AL CITTADINO	6.103,12	11.950,58	78.001,12	1.616,80	0,00
Resp. di Capitolo STAMPERIA COMUNALE	3.358,71	3.743,61	3.363,62	4.499,88	0,00
Resp. di Capitolo SEGRETERIA E ORGANI ISTITUZIONALI	0,00	0,00	0,00	16.291,32	0,00
Resp. di Capitolo MANUTENZIONE VERDE	504.717,05	646.277,41	0,00	0,00	0,00
Totale Resp. di Servizio STAFF	528.297,44	669.956,60	95.618,54	22.408,00	0,00
Resp. di Servizio BILANCIO E CONTABILITA'					
Resp. di Capitolo BILANCIO E CONTABILITA'	7.957.125,33	4.920.454,20	2.512.749,51	4.628.983,83	7.991.043,37
Resp. di Capitolo SOCIETA' PARTECIPATE	0,00	0,00	0,00	0,00	0,00
Totale Resp. di Servizio BILANCIO E CONTABILITA'	7.957.125,33	4.920.454,20	2.512.749,51	4.628.983,83	7.991.043,37
Resp. di Servizio TRIBUTI COMUNALI					
Resp. di Capitolo TRIBUTI COMUNALI	6.475.402,03	6.236.542,45	6.799.562,87	5.807.084,28	6.044.329,43
Resp. di Capitolo MOBILITA' SOSTENIBILE	0,00	112.681,25	118.774,79	140.863,41	0,00
Totale Resp. di Servizio TRIBUTI COMUNALI	6.475.402,03	6.349.223,70	6.918.337,66	5.947.947,69	6.044.329,43
Resp. di Servizio ESPROPRI					
Resp. di Capitolo ESPROPRI	3.663,44	9.544,00	15.141,39	1.300,00	286,80
Totale Resp. di Servizio ESPROPRI	3.663,44	9.544,00	15.141,39	1.300,00	286,80
Resp. di Servizio EDILIZIA RESIDENZIALE PUBBLICA					
Resp. di Capitolo EDILIZIA RESIDENZIALE PUBBLICA	224.381,19	517.998,78	605.561,99	517.492,67	364.978,01
Totale Resp. di Servizio EDILIZIA RESIDENZIALE PUBBLICA	224.381,19	517.998,78	605.561,99	517.492,67	364.978,01

Resp. di Servizio LAVORI PUBBLICI					
Resp. di Capitolo LAVORI PUBBLICI	5.348.326,17	4.749.339,37	5.669.920,90	9.418.984,18	17.259.078,91
Totale Resp. di Servizio LAVORI PUBBLICI	5.348.326,17	4.749.339,37	5.669.920,90	9.418.984,18	17.259.078,91
Resp. di Servizio EDILIZIA PRIVATA					
Resp. di Capitolo EDILIZIA PRIVATA	217.161,04	211.957,40	95.550,34	73.984,80	125.197,13
Totale Resp. di Servizio EDILIZIA PRIVATA	217.161,04	211.957,40	95.550,34	73.984,80	125.197,13
Resp. di Servizio URBANISTICA					
Resp. di Capitolo URBANISTICA	42.004,00	238.675,20	165.387,80	168.718,76	110.777,44
Totale Resp. di Servizio URBANISTICA	42.004,00	238.675,20	165.387,80	168.718,76	110.777,44
Resp. di Servizio AMBIENTE					
Resp. di Capitolo AMBIENTE	82.392,26	85.135,46	78.530,44	0,00	0,00
Totale Resp. di Servizio AMBIENTE	82.392,26	85.135,46	78.530,44	0,00	0,00
Resp. di Servizio PATRIMONIO E DEMANIO IDRICO LACUALE					
Resp. di Capitolo PATRIMONIO	278.964,14	302.916,67	231.125,27	343.524,47	986.574,87
Resp. di Capitolo DEMANIO IDRICO LACUALE	691.139,00	753.176,92	789.733,80	799.913,71	1.092.969,83
Resp. di Capitolo SERVIZI SPORTIVI	273.457,27	178.611,88	0,00	0,00	0,00
Resp. di Capitolo MANUTENZIONI STRAORDINARIE	0,00	0,00	0,00	0,00	0,00
Totale Resp. di Servizio PATRIMONIO E DEMANIO IDRICO LACUALE	1.243.560,41	1.234.705,47	1.020.859,07	1.143.438,18	2.079.544,70
Resp. di Servizio SUAP E COMMERCIO					
Resp. di Capitolo SUAP E COMMERCIO	131,88	931,00	27.185,64	0,00	0,00
Totale Resp. di Servizio SUAP E COMMERCIO	131,88	931,00	27.185,64	0,00	0,00
Resp. di Servizio SERV.INFORMATICI-TRANSIZIONE DIGITALE-SIT-OSSERVAT					
Resp. di Capitolo SERVIZI INFORMATICI, TRANSIZIONE DIGITALE E S.I.T.	227.635,98	458.001,23	469.686,46	406.989,65	0,00
Resp. di Capitolo OSSERVATORIO STATISTICO	0,00	13.150,75	5.217,60	5.322,96	0,00
Totale Resp. di Servizio SERV.INFORMATICI-TRANSIZIONE DIGITALE-SIT-OSSERVAT	227.635,98	471.151,98	474.904,06	412.312,61	0,00
Resp. di Servizio MANUTENZIONI ORDINARIE					
Resp. di Capitolo PROGETTAZIONI - MANUTENZIONI ORDINARIE	1.829.017,60	1.750.003,49	1.943.554,83	2.002.249,85	0,00
Resp. di Capitolo MANUTENZIONI CIMITERI	103.911,83	70.457,91	111.390,81	93.511,64	0,00
Resp. di Capitolo FORNO CREMATORIO	62.960,82	49.243,75	52.036,51	51.000,00	0,00
Resp. di Capitolo SUPERATO - SERVIZI AMMINISTRATIVI CIMITERIALI	16.956,36	21.622,65	0,00	0,00	0,00
Resp. di Capitolo MANUTENZIONE VERDE	0,00	0,00	418,46	0,00	0,00
Totale Resp. di Servizio MANUTENZIONI ORDINARIE	2.012.846,61	1.891.327,80	2.107.400,61	2.146.761,49	0,00
Resp. di Servizio MANUTENZIONI STRAORDINARIE					
Resp. di Capitolo PROGETTAZIONI - MANUTENZIONI ORDINARIE	0,00	5.472,00	0,00	0,00	0,00
Resp. di Capitolo MANUTENZIONI STRAORDINARIE	2.415.325,72	2.555.511,93	3.482.015,06	3.006.264,96	0,00
NESSUN RESP. DI SERVIZIO	0,00	0,00	0,00	0,00	0,00
Totale Resp. di Servizio MANUTENZIONI STRAORDINARIE	2.415.325,72	2.560.983,93	3.482.015,06	3.006.264,96	0,00
Resp. di Servizio POLIZIA LOCALE,AREE SOSTA,PROT.CIVILE,SICUREZZA L					

Resp. di Capitolo POLIZIA LOCALE - AREE DI SOSTA	521.049,32	268.859,83	417.803,60	609.205,82	590.138,59
Resp. di Capitolo SICUREZZA SUL LAVORO	19.297,78	64.983,81	26.700,60	16.278,15	15.857,34
Resp. di Capitolo SERVIZIO CENTRALE ACQUISTI	0,00	0,00	0,00	0,00	0,00
Totale Resp. di Servizio POLIZIA LOCALE, AREE DI SOSTA, PROT. CIVILE, SICUREZZA LAVORO	540.347,10	333.843,64	444.504,20	625.483,97	605.995,93
Resp. di Servizio SEGNALETICA STRADALE					
Resp. di Capitolo SEGNALETICA STRADALE	28.727,50	62.360,35	50.637,95	85.197,26	0,00
Totale Resp. di Servizio SEGNALETICA STRADALE	28.727,50	62.360,35	50.637,95	85.197,26	0,00
Resp. di Servizio PROTEZIONE CIVILE					
Resp. di Capitolo PROTEZIONE CIVILE	10.932,34	12.392,84	19.438,34	5.942,74	76.930,47
Totale Resp. di Servizio PROTEZIONE CIVILE	10.932,34	12.392,84	19.438,34	5.942,74	76.930,47
Resp. di Servizio ASILI NIDO, POL. GIOVANILI, POL. SOCIALI E P.I.					
Resp. di Capitolo ASILI NIDO	688.061,95	630.653,93	919.245,34	964.437,68	969.459,63
Resp. di Capitolo POLITICHE GIOVANILI	70.735,10	38.785,94	45.176,03	64.819,20	170.934,00
Resp. di Capitolo POLITICHE SOCIALI	1.548.409,71	2.110.873,95	2.236.741,81	2.090.506,07	2.633.222,51
Resp. di Capitolo P.I. - SCUOLE MATERNE, ELEMENTARI, MEDIE INF. E SUP.	441.647,68	465.153,32	459.551,19	475.717,13	592.480,90
Resp. di Capitolo P.I. - MENSA SCOLASTICA / CUCINA CENTRALIZZATA	1.253.307,19	745.689,19	1.199.567,53	1.380.488,92	1.382.505,58
Resp. di Capitolo P.I. - TRASPORTO SCOLASTICO E SERVIZI AUSILIARI	295.694,32	325.774,09	439.192,08	402.097,86	443.818,34
Totale Resp. di Servizio ASILI NIDO, POL. GIOVANILI, POL. SOCIALI E P.I.	4.297.855,95	4.316.930,42	5.299.473,98	5.378.066,86	6.192.420,96
Resp. di Servizio DEMANIO IDRICO LACUALE					
Resp. di Capitolo DEMANIO IDRICO LACUALE	0,00	7.295,60	0,00	0,00	0,00
Totale Resp. di Servizio DEMANIO IDRICO LACUALE	0,00	7.295,60	0,00	0,00	0,00
Resp. di Servizio SERVIZI SPORTIVI					
Resp. di Capitolo SERVIZI SPORTIVI	0,00	71.087,20	274.463,67	303.383,08	0,00
Totale Resp. di Servizio SERVIZI SPORTIVI	0,00	71.087,20	274.463,67	303.383,08	0,00
Resp. di Servizio PROGETTAZIONI - FUNZIONAMENTO LL.PP.					
Resp. di Capitolo PROGETTAZIONI - FUNZIONAMENTO LL.PP.	6.106,16	11.474,63	25.126,05	12.215,38	44.501,83
Totale Resp. di Servizio PROGETTAZIONI - FUNZIONAMENTO LL.PP.	6.106,16	11.474,63	25.126,05	12.215,38	44.501,83
Resp. di Servizio SUPERATO - CONTRATTI (ART. 97 C. 4 LETTERA C, TUEL)					
Resp. di Capitolo SUPERATO - CONTRATTI (ART. 97 C. 4 LETTERA C, TUEL)	3.815,00	3.830,00	0,00	0,00	0,00
Totale Resp. di Servizio SUPERATO - CONTRATTI (ART. 97 C. 4 LETTERA C, TUEL)	3.815,00	3.830,00	0,00	0,00	0,00
Resp. di Servizio AFFARI GENERALI, CONTROLLO DI GESTIONE, ACQUISTI					
Resp. di Capitolo SUPERATO - SERVIZIO CENTRALE ACQUISTI	0,00	0,00	0,00	0,00	0,00
Resp. di Capitolo SUPERATO - SERVIZIO CENTRALE ACQUISTI	0,00	0,00	0,00	0,00	0,00
Totale Resp. di Servizio AFFARI GENERALI, CONTROLLO DI GESTIONE, ACQUISTI	0,00	0,00	0,00	0,00	0,00
Resp. di Servizio GARE, CUC, ASSICURAZIONI - SINISTRI, CENTRALE ACQUISTI					

Resp. di Capitolo GARE - CENTRALE DI COMMITENZA	40.915,09	20.259,54	83.136,17	73.539,79	0,00
Resp. di Capitolo CENTRALE DI COMMITENZA	8.204,80	8.842,24	0,00	0,00	0,00
Resp. di Capitolo ASSICURAZIONI E SINISTRI	300.003,85	264.535,74	218.592,51	226.649,34	0,00
Resp. di Capitolo SERVIZIO CENTRALE ACQUISTI	0,00	0,00	0,00	251.941,13	0,00
Totale Resp. di Servizio GARE,CUC, ASSICURAZIONI-SINISTRI,CENTRALE ACQUISTI	349.123,74	293.637,52	301.728,68	552.130,26	0,00
Resp. di Servizio SUPERATO CULTURA-RAPPORTI CON FONDAZIONE MAGGIORE					
Resp. di Capitolo CULTURA	251.881,12	222.244,79	0,00	0,00	0,00
Resp. di Capitolo RAPPORTI CON LA FONDAZIONE TEATRO IL MAGGIORE	508.052,10	294.835,96	0,00	0,00	0,00
Totale Resp. di Servizio SUPERATO CULTURA-RAPPORTI CON FONDAZIONE MAGGIORE	759.933,22	517.080,75	0,00	0,00	0,00
Resp. di Servizio SUPERATO - PROMOZIONE DEL TURISMO E IAT					
Resp. di Capitolo PROMOZIONE DEL TURISMO E IAT	235.727,56	187.101,71	0,00	0,00	0,00
Totale Resp. di Servizio SUPERATO - PROMOZIONE DEL TURISMO E IAT	235.727,56	187.101,71	0,00	0,00	0,00
Resp. di Servizio BIBLIOTECA E SISTEMA BIBLIOTECARIO-CULTURA-TURISMO					
Resp. di Capitolo CULTURA	0,00	0,00	144.213,63	226.451,49	331.807,96
Resp. di Capitolo PROMOZIONE DEL TURISMO E IAT	0,00	0,00	212.933,53	361.613,00	736.243,27
Resp. di Capitolo BIBLIOTECA E SISTEMA BIBLIOTECARIO	355.357,72	310.891,04	406.589,44	462.367,47	563.735,92
Totale Resp. di Servizio BIBLIOTECA E SISTEMA BIBLIOTECARIO-CULTURA-TURISMO	355.357,72	310.891,04	763.736,60	1.050.431,96	1.631.787,15
Resp. di Servizio SEGRETERIA E ORGANI ISTITUZIONALI					
Resp. di Capitolo SEGRETERIA E ORGANI ISTITUZIONALI	0,00	0,00	0,00	0,00	272.503,76
Totale Resp. di Servizio SEGRETERIA E ORGANI ISTITUZIONALI	0,00	0,00	0,00	0,00	272.503,76
Resp. di Servizio AFFARI GENERALI					
Resp. di Capitolo AFFARI GENERALI	27.666,56	0,00	0,00	0,00	0,00
Totale Resp. di Servizio AFFARI GENERALI	27.666,56	0,00	0,00	0,00	0,00
Resp. di Servizio DEMOGRAFICI-OSS.STATISTICO-ELETTORALI-CIMITERIALI					
Resp. di Capitolo SERVIZI DEMOGRAFICI E OSSERVATORIO STATISTICO	95.889,18	77.644,38	89.735,01	86.998,50	118.782,91
Resp. di Capitolo SERVIZI ELETTORALI	130.441,73	61.009,28	0,00	172.348,32	0,00
Resp. di Capitolo SERVIZI AMMINISTRATIVI CIMITERIALI	0,00	0,00	14.645,29	12.015,00	18.350,61
Resp. di Capitolo CONTRATTI	0,00	0,00	3.450,00	9.755,19	0,00
Totale Resp. di Servizio DEMOGRAFICI-OSS.STATISTICO-ELETTORALI-CIMITERIALI	226.330,91	138.653,66	107.830,30	281.117,01	137.133,52
Resp. di Servizio SUPERATO - SERVIZIO CENTRALE ACQUISTI					
Resp. di Capitolo SUPERATO - SERVIZIO CENTRALE ACQUISTI	638.335,77	310.653,30	0,00	0,00	0,00
Totale Resp. di Servizio SUPERATO - SERVIZIO CENTRALE ACQUISTI	638.335,77	310.653,30	0,00	0,00	0,00
Resp. di Servizio GESTIONE CANILE E BENESSERE DEGLI ANIMALI					
Resp. di Capitolo GESTIONE CANILE E BENESSERE DEGLI	130.831,50	132.300,02	137.987,29	157.572,43	169.464,47

ANIMALI					
Totale Resp. di Servizio GESTIONE CANILE E BENESSERE DEGLI ANIMALI	130.831,50	132.300,02	137.987,29	157.572,43	169.464,47
Resp. di Servizio RAPPORTI CON LA FONDAZIONE TEATRO IL MAGGIORE					
Resp. di Capitolo RAPPORTI CON LA FONDAZIONE TEATRO IL MAGGIORE	0,00	0,00	215.000,00	315.000,00	295.000,00
Totale Resp. di Servizio RAPPORTI CON LA FONDAZIONE TEATRO IL MAGGIORE	0,00	0,00	215.000,00	315.000,00	295.000,00
Resp. di Servizio MANUTENZIONE VERDE					
Resp. di Capitolo MANUTENZIONE VERDE	0,00	0,00	549.879,02	0,00	0,00
Totale Resp. di Servizio MANUTENZIONE VERDE	0,00	0,00	549.879,02	0,00	0,00
Resp. di Servizio FARMACIA COMUNALE					
Resp. di Capitolo FARMACIA COMUNALE	1.128.534,00	826.242,56	750.459,49	849.331,51	842.933,10
Totale Resp. di Servizio FARMACIA COMUNALE	1.128.534,00	826.242,56	750.459,49	849.331,51	842.933,10
Resp. di Servizio CONTROLLO DI GESTIONE E SOCIETA PARTECIPATE					
Resp. di Capitolo CONTROLLO DI GESTIONE E SOCIETA' PARTECIPATE	0,00	0,00	2.981.407,19	2.888.504,11	2.779.306,01
Resp. di Capitolo SUPERATO - SERVIZIO CENTRALE ACQUISTI	0,00	0,00	273.622,68	0,00	0,00
Totale Resp. di Servizio CONTROLLO DI GESTIONE E SOCIETA PARTECIPATE	0,00	0,00	3.255.029,87	2.888.504,11	2.779.306,01
Resp. di Servizio CONTRATTI					
Resp. di Capitolo CONTRATTI	0,00	0,00	0,00	0,00	13.137,57
Totale Resp. di Servizio CONTRATTI	0,00	0,00	0,00	0,00	13.137,57
Resp. di Servizio AMBIENTE - UFFICIO VERDE					
Resp. di Capitolo AMBIENTE	0,00	0,00	0,00	181.534,39	0,00
Resp. di Capitolo UFFICIO VERDE	0,00	0,00	0,00	577.643,18	0,00
Totale Resp. di Servizio AMBIENTE - UFFICIO VERDE	0,00	0,00	0,00	759.177,57	0,00
Resp. di Servizio SUAP E COMMERCIO					
Resp. di Capitolo SUAP E COMMERCIO	0,00	0,00	0,00	28.289,00	81.587,70
Totale Resp. di Servizio SUAP E COMMERCIO	0,00	0,00	0,00	28.289,00	81.587,70
Resp. di Servizio URP - STAMPERIA - PROTOCOLLO E MESSI					
Resp. di Capitolo PROTOCOLLO E MESSI	0,00	0,00	0,00	0,00	0,00
Resp. di Capitolo URP E SEMPLIFICAZIONE AL CITTADINO	0,00	0,00	0,00	0,00	1.426,22
Resp. di Capitolo STAMPERIA COMUNALE	0,00	0,00	0,00	0,00	5.536,63
Resp. di Capitolo PROTOCOLLO E MESSI	0,00	0,00	0,00	0,00	29.720,90
Totale Resp. di Servizio URP - STAMPERIA - PROTOCOLLO E MESSI	0,00	0,00	0,00	0,00	36.683,75
Resp. di Servizio UNITA' DI PROGETTO - TRANSIZIONE DIGITALE					
Resp. di Capitolo UNITA' DI PROGETTO - TRANSIZIONE DIGITALE	0,00	0,00	0,00	0,00	378.750,74
Totale Resp. di Servizio UNITA' DI PROGETTO - TRANSIZIONE DIGITALE	0,00	0,00	0,00	0,00	378.750,74
Resp. di Servizio UNITA DI PROGETTO-PROGETTI STRATEGICI MANDATO-PNRR					
Resp. di Capitolo UNITA DI PROGETTO-PROGETTI STRATEGICI	0,00	0,00	0,00	0,00	571.889,15

MANDATO-PNRR					
Totale Resp. di Servizio UNITA DI PROGETTO-PROGETTI STRATEGICI MANDATO-PNRR	0,00	0,00	0,00	0,00	571.889,15
Resp. di Servizio UNITA' DI PROGETTO - EFFICIENTAMENTO ENERGETICO					
Resp. di Capitolo UNITA' DI PROGETTO - EFFICIENTAMENTO ENERGETICO	0,00	27.072,40	102.512,71	142.054,42	6.816.875,57
Totale Resp. di Servizio UNITA' DI PROGETTO - EFFICIENTAMENTO ENERGETICO	0,00	27.072,40	102.512,71	142.054,42	6.816.875,57
Resp. di Servizio UNITA' DI PROGETTO - TRANSIZIONE ECOLOGICA					
Resp. di Capitolo UNITA' DI PROGETTO - TRANSIZIONE ECOLOGICA	0,00	0,00	0,00	0,00	709.854,93
Totale Resp. di Servizio UNITA' DI PROGETTO - TRANSIZIONE ECOLOGICA	0,00	0,00	0,00	0,00	709.854,93
Resp. di Servizio SERVIZIO UNICO DELLE ENTRATE					
Resp. di Capitolo TRASPORTI	0,00	0,00	0,00	0,00	169.172,84
Totale Resp. di Servizio SERVIZIO UNICO DELLE ENTRATE	0,00	0,00	0,00	0,00	169.172,84
NESSUN RESP. DI SERVIZIO					
NESSUN RESP. DI SERVIZIO	0,00	0,00	0,00	0,00	1.161.329,46
Totale NESSUN RESP. DI SERVIZIO	0,00	0,00	0,00	0,00	1.161.329,46
TOTALE	48.077.745,38	43.545.360,90	48.149.355,60	55.120.994,88	72.131.906,83

7 - APPROFONDIMENTI

7.1 PROSPETTO COMPARATIVO DELL'ASSESTATO DI COMPETENZA

ASSESTATO DI COMPETENZA ESERCIZIO 2023								
	Titolo 0 Disavanzo di Amministrazione	Titolo 1 Spese Correnti	Titolo 2 Spese in conto capitale	Titolo 3 Spese per incremento di attività finanziarie	Titolo 4 Rimborso di prestiti	Titolo 5 chiusura anticipazioni da istituto tesoriere/cassiere	Titolo 7 spese per conto terzi e partite di giro	TOTALE
ENTRATE PER TITOLI E DESTINAZIONE								
0 - Avanzo di amministrazione	4.080.175,94							4.080.175,94
0 - Accantonamento F.P.V. di Parte Corrente		657.277,64						657.277,64
0 - Accantonamento F.P.V. di Parte Capitale			33.821.693,34					33.821.693,34
0 - Accantonamento F.P.V. di Parte Finanziaria								
1 - Entrate correnti di natura tributaria,contributiva e perequativa		21.949.125,34						21.949.125,34
2 - Trasferimenti correnti		3.242.020,20			27.855,00			3.269.875,20
3 - Entrate extratributarie		12.211.075,85						12.211.075,85
4 - Entrate in conto capitale			24.370.879,65					24.370.879,65
5 - Entrate da riduzione di attività finanziarie				9.978.000,00				9.978.000,00
6 - Accensione di prestiti			11.086.000,00					11.086.000,00
7 - Anticipazioni da istituto tesoriere/cassiere						6.000.000,00		6.000.000,00
9 - Entrate per conto di terzi e partite di giro							14.707.000,00	14.707.000,00
TOTALE ENTRATE	4.080.175,94	38.059.499,03	69.278.572,99	9.978.000,00	27.855,00	6.000.000,00	14.707.000,00	142.131.102,96
SPESE PER MISSIONE E TITOLI								
00 - Disavanzo di Amministrazione								
01 - Servizi istituzionali, generali e di gestione		10.216.947,54	10.254.953,86	9.978.000,00				30.449.901,40
02 - Giustizia		19.710,22						19.710,22
03 - Ordine pubblico e sicurezza		1.244.602,87	252.537,11					1.497.139,98
04 - Istruzione e diritto allo studio		3.266.529,15	1.286.963,78					4.553.492,93
05 - Tutela e valorizzazione dei beni e delle attività culturali		1.485.616,88	1.352.126,83					2.837.743,71
06 - Politiche giovanili, sport e tempo libero		516.127,10	1.858.786,00					2.374.913,10
07 - Turismo		737.779,89	24.630,00					762.409,89
08 - Assetto del territorio ed edilizia abitativa		656.132,73	1.151.532,74					1.807.665,47
09 - Sviluppo sostenibile e tutela del territorio e dell'ambiente		7.866.025,85	2.195.852,19					10.061.878,04
10 - Trasporti e diritto alla mobilità		2.183.189,08	51.533.109,61					53.716.298,69



11 - Soccorso civile	19.630,00						19.630,00
12 - Diritti sociali, politiche sociali e famiglia	5.327.949,46	2.969.337,76					8.297.287,22
13 - Tutela della salute	293.595,92	34.152,78					327.748,70
14 - Sviluppo economico e competitività	1.510.749,49	93.424,27					1.604.173,76
15 - Politiche per il lavoro e la formazione professionale	158.567,64						158.567,64
16 - Agricoltura, politiche agroalimentari e pesca							
17 - Energia e diversificazione delle fonti energetiche							
18 - Relazioni con le altre autonomie territoriali e locali							
19 - Relazioni internazionali							
20 - Fondi e accantonamenti	1.227.020,17						1.227.020,17
50 - Debito pubblico				1.707.522,04			1.707.522,04
60 - Anticipazioni finanziarie	1.000,00				6.000.000,00		6.001.000,00
99 - Servizi per conto terzi						14.707.000,00	14.707.000,00
TOTALE SPESE	36.731.173,99	73.007.406,93	9.978.000,00	1.707.522,04	6.000.000,00	14.707.000,00	142.131.102,96

7.2 PIANO NAZIONALE DI RIPRESA E RESILIENZA (PNRR)



Cap.	Art.	Descrizione	IMPORTO PROGETTO FINANZIATO PNRR	TITOLARITA'	TERMINE PREVISTO	FASE DI ATTUAZIONE
26000	232	CUP F51B20000810001 - PROGRAMMA MOBILITA SOSTENIBILE PNRR- M5 C2-I2.1 / NGEU	€ 4.276.000,00	MINISTERO INTERNO	31/03/2026	in corso
26000	233	CUP F57H20004050001 - RIQUALIFICAZIONE PIAZZA RANZONI PNRR M5 C2-I2.1 / NGEU	€ 5.153.839,00	MINISTERO INTERNO	31/03/2026	in corso
26000	235	CUP F51B20000820001 - RIQUALIFICAZIONE PARCHEGGIO INTERMODALE FLAIM PNRR - M5 C2-I2.1 / NGEU	€ 2.053.838,00	MINISTERO INTERNO	31/03/2026	in corso
26000	267	CUP F57H20004040005 - RIQUALIFICAZIONE PIAZZA GARIBALDI PNRR - M5 C2-I2.1 / NGEU	€ 1.856.457,00	MINISTERO INTERNO	31/03/2026	in corso
26000	291	CUP F57H21008220001 MESSA IN SICUREZZA SS34 VERSANTE FONDOTOCE DIFESE ATTIVE E PASSIVE - PNRR M2 C4 I2.2 / NGEU	€ 884.615,84	MINISTERO INTERNO	31/03/2026	progettazione
26100	51	CUP F53D20001870005 - RIQUALIFICAZIONE EX IAT DARSENA VILLA GIULIA PNRR - M5 C2-I2.1 / NGEU	€ 524.038,00	MINISTERO INTERNO	31/03/2026	in corso
26300	168	CUP F57H21002050001 - RIQUALIFICAZIONE URBANA BIBLIOTECA VILLA MAIONI - PNRR M5 C2-I2.1 / NGEU	€ 1.052.169,00	MINISTERO INTERNO	31/03/2026	in corso
26300	169	CUP F57H21002040001 - RIQUALIFICAZIONE URBANA PALAZZO CIOIA - PNRR M5 C2-I2.1 / NGEU	€ 4.547.472,00	MINISTERO INTERNO	31/03/2026	in corso
26300	181	CUP F59J21015410005 RIQUALIFICAZIONE IMMOBILI VIA RESTELLINI PNRR M2.C3.I2.1 / PNRR – PNC	€ 1.200.000,00	MINISTERO INFRASTRUTTURE FONDO COMPLEMENTARE	31/03/2026	in corso
26300	183	CUP F55E22000280006 REALIZZAZIONE NUOVO ASILO NIDO - PNRR M4 C1-I1.1 / NGEU	€ 2.144.000,00	MINISTERO ISTRUZIONE	31/03/2026	in corso
26300	195	CUP F55B22000040006 REALIZZAZIONE NUOVI IMPIANTI E RIGENERAZIONE CANOTTIERI INTRA - CLUSTER 1 / PNRR M5 C2 MISURA 3 INVESTIMENTO 3.1 / NGEU	€ 900.000,00	PRESIDENZA CONSIGLIO DIP SPORT	31/03/2026	in corso
26300	196	CUP F52H22000130006 REALIZZAZIONE NUOVI IMPIANTI E RIGENERAZIONE CANOTTIERI INTRA - CLUSTER 2 / PNRR M5 C2 MISURA 3.INVESTIMENTO 3.1 / NGEU	€ 600.000,00	PRESIDENZA CONSIGLIO DIP SPORT	31/03/2026	in corso
26300	197	CUP B14H22000210006 RISTRUTTURAZIONE CASA CUSTODE / PNRR M5.C2.INTERVENTO 1.1.2. / NGEU	€ 140.000,00	MINISTERO LAVORO E POLITICHE SOCIALI	31/03/2026	in appalto
26300	200	CUP B14H22000250006 RIQUALIFICAZIONE SPAZI DORMITORIO ROSA FRANZI / PNRR M5.C2.INTERVENTO 1.3.2 / NGEU	€ 130.000,00	MINISTERO LAVORO E POLITICHE SOCIALI	31/03/2026	in appalto

26300	210	CUP F55B22000040006 REALIZZAZIONE NUOVI IMPIANTI E RIGENERAZIONE CANOTTIERI INTRA CLUSTER 1 PNRR M5.C2.MISURA 3.INVESTIMENTO 3.1/ NGEU /AV	€ 14.227,32			
26300	211	CUP F52H22000130006 REALIZZAZIONE NUOVI IMPIANTI E RIGENERAZIONE CANOTTIERI INTRA CLUSTER 2 PNRR M5.C2.MISURA 3.INVESTIMENTO 3.1/ NGEU /AV	€ 3.694,37			
27300	18	CUP F53D21001360005 RIQUALIFICAZIONE URBANA EX DELEGAZIONE CIVICA PNRR M5 C2-I2.1 / NGEU	€ 672.743,00	MINISTERO INTERNO	31/03/2026	in corso
28830	7	CUP F57H22000090001 RII MINORI SUL TERRITORIO DI VERBANIA INTERVENTI DI REGIMAZIONE ACQUE - PNRR M2 C4 I2.2 / NGEU	€ 1.272.155,14	MINISTERO INTERNO	31/03/2026	progettazione
10560	0	CUP F19G23000250002 RETE DI SERVIZI DI FACILITAZIONE DIGITALE - PNRR MISSIONE 1 COMPONENTE 1 ASSE 1 MISURA 1.7.2 / PREST. / NGEU	€ 157.822,45	Dipartimento per la Trasformazione Digitale della Presidenza del Consiglio dei Ministri	30/04/2026	In corso
10560	1	CUP F19G23000250002 RETE DI SERVIZI DI FACILITAZIONE DIGITALE - PNRR MISSIONE 1 COMPONENTE 1 ASSE 1 MISURA 1.7.2 / TRASFERIMENTI / NGEU	€ 146.293,48	Dipartimento per la Trasformazione Digitale della Presidenza del Consiglio dei Ministri	30/04/2026	In corso
25200	18	CUP F19G23000250002 RETE DI SERVIZI DI FACILITAZIONE DIGITALE - PNRR MISSIONE 1 COMPONENTE 1 ASSE 1 MISURA 1.7.2 / HARDWARE/ NGEU	€ 5.000,00	Dipartimento per la Trasformazione Digitale della Presidenza del Consiglio dei Ministri	30/04/2026	In corso
25250	220	CUP F51D20001060001 PROGETTAZIONE CICLOVIE - PON/CS PNRR M2 C2 I4.1 / NGEU	€ 126.648,00	Ministero Interno	Terminato	rendicontazione
26000	193	CUP F59J20000110001 ABBATTIMENTO BARRIERE ARCHITETTONICHE QUARTIERE S.ANNA CS - PNRR M2 C4 I2.2 / NGEU	€ 45.848,00	Ministero Interno	Terminato	rendicontazione
26000	194	CUP F57H20000160001 ABBATTIMENTO BARRIERE ARCHITETTONICHE VIA TROUBETZKOY LARGO TONOLLI - CS PNRR M2 C4 I2.2 / NGEU	€ 20.000,00	Ministero Interno	Terminato	rendicontazione
26000	216	CUP F51B21000050004 ABBATTIMENTO BARRIERE ARCHITETTONICHE PNRR - M2 C4 I2.2 / NGEU	€ 130.000,00	Ministero Interno	Terminato	rendicontazione
26200	2	CUP F54D22001140004 SOSTITUZIONE CALDAIE SCUOLE EX CONTRIBUTO MISE EFFICIENTAMENTO ENERGETICO PNRR M2.C4.I2.2 / NGEU	€ 60.000,00	Ministero Interno	Terminato	rendicontazione
26200	4	CUP F54D22000360007 INTERVENTI MIGLIORAMENTO SISMICO ED EFFICIENTAMENTO ENERGETICO SCUOLE- PNRR M2.C4.I2.2 / NGEU	€ 66.000,00	Ministero Interno	Terminato	rendicontazione
26200	9	CUP F54D23000360006 INTERVENTI DI EFFICIENTAMENTO ENERGETICO EDIFICI PUBBLICI (SCUOLE DIVERSE) - PNRR M2.C4.I2.2 / NGEU	€ 65.000,00	Ministero Interno	Terminato	rendicontazione
26200	44	CUP F59E20000110004 EFFICIENTAMENTO ENERGETICO SCUOLA TOZZI - CS PNRR M2 C4 I2.2 / NGEU	€ 15.000,00	Ministero Interno	Terminato	rendicontazione
26300	7	CUP F57D22000090006 RIQUALIFICAZIONE CENTRO PER L'IMPIEGO EX CAROLINA ALVAZZI M5 C1 I1.1 PNRR / NGEU	€ 400.000,00	Agenzia Piemonte Lavoro	Settembre 2024	Consegnati Lavori
25200	11	CUP F51F22001380006 ESTENSIONE UTILIZZO PIATTAFORME NAZIONALI IDENTITÀ DIGITALE SPID E CIE SERVIZI E CITTADINANZA DIGITALE - PNRR M1 C1 - INVESTIMENTO 1.4 / NGEU	€ 14.000,00	PRESIDENZA DEL CONSIGLIO DEI MINISTRI - DIPARTIMENTO TRASFORMAZIONE DIGITALE	25/02/2024	CONTRATTUALIZZATO

25200	12	CUP F51F22007020006 ADOZIONE PIATTAFORMA PAGOPA ñ PNRR M1 C1 ñ INVESTIMENTO 1.4 SERVIZI E CITTADINANZA DIGITALE ñ MISURA 1.4.3 / PNRR	€ 81.945,00	PRESIDENZA DEL CONSIGLIO DEI MINISTRI - DIPARTIMENTO TRASFORMAZIONE DIGITALE	26/02/2025	DA CONTRATTUALIZZARE
25200	13	CUP F51F22002520006 - ADOZIONE APP IO MISSIONE 1 - COMPONENTE 1 - INVESTIMENTO 1.4 SERVIZI E CITTADINANZA DIGITALE - MISURA 1.4.3 / PNRR	€ 10.920,00	PRESIDENZA DEL CONSIGLIO DEI MINISTRI - DIPARTIMENTO TRASFORMAZIONE DIGITALE	28/04/2024	CONTRATTUALIZZATO
25200	14	CUP F51F22003940006 ESPERIENZA DEL CITTADINO NEI SERVIZI PUBBLICI - PNRR M1 - C1 - INVESTIMENTO 1.4.1 SERVIZI E CITTADINANZA DIGITALE / NGEU	€ 280.932,00	PRESIDENZA DEL CONSIGLIO DEI MINISTRI - DIPARTIMENTO TRASFORMAZIONE DIGITALE	17/11/2024	CONTRATTUALIZZATO
25200	15	CUP F51F22003420006 - PIATTAFORMA NOTIFICHE DIGITALI - M1 - C1 - INVESTIMENTO 1.4.5 / PNRR NGEU	€ 59.966,00	PRESIDENZA DEL CONSIGLIO DEI MINISTRI - DIPARTIMENTO TRASFORMAZIONE DIGITALE	25/03/2024	CONTRATTUALIZZATO
25200	16	CUP F51C22001120006 ABILITAZIONE AL CLOUD PER LE PA LOCALI - PNRR M1 - C1 - INVESTIMENTO 1.2 / NGEU	-			RINUNCIATA. DA RIPRESENTARE
25200	17	CUP F51F22007450006 PIATTAFORMA DIGITALE NAZIONALE DATI - PNRR M1 C1 MISURA 1.3.1 / NGEU	€ 30.515,25	PRESIDENZA DEL CONSIGLIO DEI MINISTRI - DIPARTIMENTO TRASFORMAZIONE DIGITALE	13/11/2023	CONTRATTUALIZZATO
			€ 29.141.138,85			

7.3 OPERE PUBBLICHE

SI VEDANO PROSPETTI EXCEL ALLEGATI ALLA FINE DELLA PRESENTE RELAZIONE.



INVESTIMENTI IN CORSO DI REALIZZAZIONE*

		Residui Iniziali	Minori Spese	Pagato	Da Riportare	Assestato	Impegnato	F.P.V.	Minori Spese	Pagato	Da Riportare
Cap. 25200/0	HARDWARE - POST. LAVORO E SERVER - RFF	9.904,28	460,87	9.318,09	125,32	15.000,00	13.660,36	0,00	1.339,64	1.957,27	11.703,09
Cap. 25200/2	HARDWARE - POST. LAVORO E SERVER - OU	1.176,62	1.176,62	0,00	0,00	0,00	0,00	0,00	0,00	0,00	0,00
Cap. 25200/3	ATTIVAZIONE SERVIZI INFORMATICI IN CLOUD - RFF	1.257,54	1.052,00	205,54	0,00	0,00	0,00	0,00	0,00	0,00	0,00
Cap. 25200/6	HARDWARE - POSTAZIONI DI LAVORO E SERVER - AA	0,00	0,00	0,00	0,00	6.825,00	6.747,58	0,00	77,42	0,00	6.747,58
Cap. 25200/8	HARDWARE - POSTAZIONI VIDEOCONFERENZE EMERGENZA COVID / AV	11.243,82	4.448,60	4.841,07	1.954,15	0,00	0,00	0,00	0,00	0,00	0,00
Cap. 25200/11	CUP F51F22001380006 ESTENSIONE UTILIZZO PIATTAFORME NAZIONALI IDENTITÀ DIGITALE SPID E CIE SERVIZI E CITTADINANZA DIGITALE - PNRR M1 C1 - INVESTIMENTO 1.4 / NGEU	0,00	0,00	0,00	0,00	3.050,00	1.220,00	0,00	1.830,00	0,00	1.220,00
Cap. 25200/12	CUP F51F22007020006 ADOZIONE PIATTAFORMA PAGOPA – PNRR M1 C1 – INVESTIMENTO 1.4 SERVIZI E CITTADINANZA DIGITALE – MISURA 1.4.3 / PNRR	0,00	0,00	0,00	0,00	3.642,00	0,00	0,00	3.642,00	0,00	0,00
Cap. 25200/13	CUP F51F22002520006 - ADOZIONE APP IO MISSIONE 1 - COMPONENTE 1 - INVESTIMENTO 1.4 SERVIZI E CITTADINANZA DIGITALE - MISURA 1.4.3 / PNRR	0,00	0,00	0,00	0,00	10.248,00	0,00	0,00	10.248,00	0,00	0,00

		Residui Iniziali	Minori Spese	Pagato	Da Riportare	Assestato	Impegnato	F.P.V.	Minori Spese	Pagato	Da Riportare
Cap. 25200/14	CUP F51F22003940006 ESPERIENZA DEL CITTADINO NEI SERVIZI PUBBLICI - PNRR M1 - C1 - INVESTIMENTO 1.4.1 SERVIZI E CITTADINANZA DIGITALE / NGEU	0,00	0,00	0,00	0,00	77.470,00	77.470,00	0,00	0,00	0,00	77.470,00
Cap. 25200/15	CUP F51F22003420006 - PIATTAFORMA NOTIFICHE DIGITALI - M1 - C1 - INVESTIMENTO 1.4.5 / PNRR NGEU	0,00	0,00	0,00	0,00	27.779,40	27.779,40	0,00	0,00	0,00	27.779,40
Cap. 25200/16	CUP F51C22001120006 ABILITAZIONE AL CLOUD PER LE PA LOCALI - PNRR M1 - C1 - INVESTIMENTO 1.2 / NGEU	0,00	0,00	0,00	0,00	15.832,00	0,00	0,00	15.832,00	0,00	0,00
Cap. 25200/17	CUP F51F22007450006 PIATTAFORMA DIGITALE NAZIONALE DATI - PNRR M1 C1 MISURA 1.3.1 / NGEU	0,00	0,00	0,00	0,00	17.446,00	17.446,00	0,00	0,00	0,00	17.446,00
Cap. 25200/18	RETE DI SERVIZI DI FACILITAZIONE DIGITALE - PNRR MISSIONE 1 COMPONENTE 1 ASSE 1 MISURA 1.7.2 / HARDWARE/ NGEU	0,00	0,00	0,00	0,00	3.000,00	0,00	0,00	3.000,00	0,00	0,00
Cap. 25200/19	INFRASTRUTTURA WIFI VILLA MAIONI / AA	0,00	0,00	0,00	0,00	28.000,00	0,00	28.000,00	0,00	0,00	0,00
Cap. 25200/20	HARDWARE - POSTAZIONI DI LAVORO E SERVER / AV	0,00	0,00	0,00	0,00	14.586,01	14.586,01	0,00	0,00	0,00	14.586,01
Cap. 25200/500	ADEGUAMENTO SISTEMA INFORMATICO SOFTWARE - RFF	3.187,30	543,38	2.643,92	0,00	8.000,00	6.039,00	0,00	1.961,00	4.148,00	1.891,00
Cap. 25200/507	SOFTWARE SISTEMA CENTRALE OPERATIVA PM / AA	14.999,90	0,00	14.999,90	0,00	0,00	0,00	0,00	0,00	0,00	0,00
Cap. 25200/508	SITO WEB PORTALE TURISMO / PREST. / AA	2.440,00	0,00	2.440,00	0,00	0,00	0,00	0,00	0,00	0,00	0,00
Cap. 25200/550	NUOVA PIATTAFORMA E-GOVERNMENT - FESR OT2	261.217,19	72.224,00	24.123,98	164.869,21	0,00	0,00	0,00	0,00	0,00	0,00
Cap. 25200/551	NUOVA PIATTAFORMA E-GOVERNMENT - AA	30.776,00	18.056,00	8.568,99	4.151,01	0,00	0,00	0,00	0,00	0,00	0,00
Cap. 25200/552	INFO MOBILITA' - FESR OT2	24.469,01	0,00	0,00	24.469,01	0,00	0,00	0,00	0,00	0,00	0,00
Cap. 25200/554	STRUMENTI PER UNA VERBANIA SMART - FESR	0,00	0,00	0,00	0,00	68.000,00	0,00	0,00	68.000,00	0,00	0,00

		Residui Iniziali	Minori Spese	Pagato	Da Riportare	Assestato	Impegnato	F.P.V.	Minori Spese	Pagato	Da Riportare
	OT2										
Cap. 25200/555	STRUMENTI PER UNA VERBANIA SMART - RFF	17.000,00	0,00	0,00	17.000,00	0,00	0,00	0,00	0,00	0,00	0,00
Cap. 25200/563	INNOVAZIONE TECNOLOGICA POLI CULTURALI CITTADINI - MUSEO / FESR OT2	0,00	0,00	0,00	0,00	48.000,00	0,00	0,00	48.000,00	0,00	0,00
Cap. 25200/564	INNOVAZIONE TECNOLOGICA POLI CULTURALI CITTADINI - MUSEO / AA	0,00	0,00	0,00	0,00	12.000,00	12.000,00	0,00	0,00	0,00	12.000,00
Cap. 25200/650	RETE E MESSA IN SICUREZZA SALA SERVER PALLANZA - OU	14,93	0,00	14,93	0,00	0,00	0,00	0,00	0,00	0,00	0,00
Cap. 25201/0	ADEGUAM. SIST. INFORMATICO COM.LE - MP	2.602,08	0,00	2.602,08	0,00	0,00	0,00	0,00	0,00	0,00	0,00
Cap. 25250/100	SPESE PER PROGETTAZIONI E SERVIZI DI SUPPORTO URBANISTICA- OOUU	0,00	0,00	0,00	0,00	41.569,60	37.117,35	0,00	4.452,25	12.627,48	24.489,87
Cap. 25250/101	SPESE PER PROGETTAZIONI E SERVIZI DI SUPPORTO URBANISTICA- AA	97.143,60	0,00	36.812,00	60.331,60	72.833,09	72.833,09	0,00	0,00	12.422,04	60.411,05
Cap. 25250/102	REDAZIONE CARTOGRAFICA P.R.G. / AA	14.054,40	0,00	0,00	14.054,40	0,00	0,00	0,00	0,00	0,00	0,00
Cap. 25250/103	SPESE PER PROGETTAZIONI E SERVIZI DI SUPPORTO URBANISTICA / AV	56.897,74	0,00	52.456,94	4.440,80	0,00	0,00	0,00	0,00	0,00	0,00
Cap. 25250/200	SPESE PER PROGETTAZIONI E SERVIZI DI SUPPORTO SETTORE LL.PP - OOUU	42.826,36	0,00	42.826,36	0,00	299.328,34	39.789,93	255.961,54	3.576,87	30.336,21	9.453,72
Cap. 25250/202	INDAGINI PRELIMINARI ALLE PROGETTAZIONI - AA	0,00	0,00	0,00	0,00	144.345,14	93.557,77	50.787,37	0,00	30.976,24	62.581,53
Cap. 25250/206	INDAGINI PRELIMINARI ALLE PROGETTAZIONI - OOUU	0,00	0,00	0,00	0,00	37.170,19	8.692,87	28.477,32	0,00	8.692,87	0,00
Cap. 25250/213	PROGETTAZIONI E INDAGINI FESR 2014-2020 - AA	0,00	0,00	0,00	0,00	30.375,07	0,00	30.375,07	0,00	0,00	0,00
Cap. 25250/214	PROGETTAZIONI E INDAGINI FESR 2014-2020 OT2 - AA	14.945,00	14.945,00	0,00	0,00	0,00	0,00	0,00	0,00	0,00	0,00
Cap. 25250/216	SPESE PER PROGETTAZIONE PISTA CICLOPEDONALE TRE PONTI- BEATA GIOVANNINA - CS BP	0,00	0,00	0,00	0,00	145.874,90	5.873,51	0,00	140.001,39	5.873,51	0,00

		Residui Iniziali	Minori Spese	Pagato	Da Riportare	Assestato	Impegnato	F.P.V.	Minori Spese	Pagato	Da Riportare
Cap. 25250/217	SPESE PER PROGETTAZIONE RIQ. SPIAGGE - CS BP	0,00	0,00	0,00	0,00	6.257,68	5.965,74	0,00	291,94	5.965,74	0,00
Cap. 25250/222	SPESE PROGETTAZIONI E SUPPORTO LL.PP. P.ZA GARIBALDI - OO.UU.	0,00	0,00	0,00	0,00	28.228,27	28.228,27	0,00	0,00	27.198,18	1.030,09
Cap. 25250/223	SPESE PROGETTAZIONE PALAZZO CIOIA / CS	77.251,66	0,00	77.251,66	0,00	277.937,78	110.760,04	0,00	167.177,74	110.760,04	0,00
Cap. 25250/224	PROGETTAZIONE SISTEMA INTERMODALE INTEGRATO MOBILITA SOSTENIBILE / CS	105.842,87	0,00	105.842,87	0,00	0,00	0,00	0,00	0,00	0,00	0,00
Cap. 25250/226	PROGETTAZIONE PARCHEGGIO VIA CROCETTA / RFF	0,00	0,00	0,00	0,00	90.604,76	0,00	90.604,76	0,00	0,00	0,00
Cap. 25250/227	PROGETTAZIONE PARCHEGGIO VIA CROCETTA / OOUU	0,00	0,00	0,00	0,00	9.413,48	0,00	9.413,48	0,00	0,00	0,00
Cap. 25250/228	PROGETTAZIONI - SONDAGGI RIGENERAZIONE URBANA / MP	45.618,19	0,00	45.039,22	578,97	26.358,46	0,00	26.358,46	0,00	0,00	0,00
Cap. 25250/229	PROGETTAZIONI - SONDAGGI RIGENERAZIONE URBANA / RFF	32.927,44	0,00	32.927,44	0,00	0,00	0,00	0,00	0,00	0,00	0,00
Cap. 25250/230	PROGETTAZIONI - SONDAGGI RIGENERAZIONE URBANA / CD	19.723,43	0,00	19.723,43	0,00	13.743,24	13.665,86	77,38	0,00	7.860,77	5.805,09
Cap. 25250/231	PROGETTAZIONI - SONDAGGI RIGENERAZIONE URBANA PNRR / AA	101.790,29	0,00	101.790,28	0,01	148.973,84	118.670,44	30.303,40	0,00	118.670,44	0,00
Cap. 25250/232	SPESE PER PROGETTAZIONI E SERVIZI DI SUPPORTO SETTORE LL.PP / DS	0,00	0,00	0,00	0,00	44.408,00	44.408,00	0,00	0,00	44.408,00	0,00
Cap. 25250/234	SPESE PER PROGETTAZIONI E SERVIZI DI SUPPORTO SETTORE LL.PP / AV	0,00	0,00	0,00	0,00	21.522,52	0,00	15.362,44	6.160,08	0,00	0,00
Cap. 25250/250	PROGETTAZIONI E SERVIZI DI SUPPORTO SETTORE EFFICIENTAMENTO ENERGETICO / OOUU	30.915,32	6.634,09	6.367,35	17.913,88	25.000,00	19.283,32	5.716,68	0,00	0,00	19.283,32
Cap. 25250/251	SPESE PER PROGETTAZIONI E SERVIZI DI SUPPORTO SETTORE MANUTENZIONI - AA	19.470,15	503,36	16.731,18	2.235,61	12.688,00	0,00	12.688,00	0,00	0,00	0,00
Cap. 25250/252	INCARICHI PER CERTIFICATO PREVENZIONE INCENDI - CPI - MP	0,00	0,00	0,00	0,00	349,99	0,00	0,00	349,99	0,00	0,00

		Residui Iniziali	Minori Spese	Pagato	Da Riportare	Assestato	Impegnato	F.P.V.	Minori Spese	Pagato	Da Riportare
Cap. 25250/255	INCARICHI PER CERTIFICATO PREVENZIONE INCENDI - CPI - RFF	0,00	0,00	0,00	0,00	15.000,00	12.204,08	2.501,36	294,56	450,00	11.754,08
Cap. 25250/256	PROGETTAZIONI E SERVIZI DI SUPPORTO SETTORE MANUTENZIONI STRAORDINARIE - RFF	20.284,00	5.400,00	0,00	14.884,00	30.000,00	30.000,00	0,00	0,00	8.881,60	21.118,40
Cap. 25250/265	PROGETTAZIONI E SERVIZI SUPPORTO SETTORE MANUTENZIONI STRAORD. - MP	5.654,20	1,46	5.652,74	0,00	20.230,67	19.400,97	653,20	176,50	0,00	19.400,97
Cap. 25250/266	SPESE DI PROGETTAZIONE ASSE VIARIO SS 34 - MESSA IN SICUREZZA VERSANTI / CS	49.480,91	0,00	49.468,97	11,94	1.359.225,52	151.149,72	1.208.075,80	0,00	127.943,00	23.206,72
Cap. 25250/268	INCARICHI PER CERTIFICATO PREVENZIONI INCENDI CPI / AA	9.946,19	0,00	0,00	9.946,19	0,00	0,00	0,00	0,00	0,00	0,00
Cap. 25250/274	PROGETTO RETI SENTIERISTICHE - RFF	2.836,50	0,00	2.836,50	0,00	0,00	0,00	0,00	0,00	0,00	0,00
Cap. 25250/276	SPESE PROGETTAZIONE COMUNITA ENERGETICHE / C. PRIV	40.601,60	0,00	40.601,60	0,00	0,00	0,00	0,00	0,00	0,00	0,00
Cap. 25250/277	SPESE PROGETTAZIONI E SERVIZI SUPPORTO UNITA' DI PROGETTO EFFICIENTAMENTO ENERGETICO - OU / AV	12.200,00	0,00	0,00	12.200,00	37.314,07	15.185,79	22.128,28	0,00	0,00	15.185,79
Cap. 25250/279	SPESE PROGETTAZIONE COMUNITA ENERGETICHE / C. PRIV / AV	0,00	0,00	0,00	0,00	9.398,40	0,00	0,00	9.398,40	0,00	0,00
Cap. 25250/280	PROGETTAZIONI E SERVIZI DI SUPPORTO EFFICIENTAMENTO ENERGETICO / CD	0,00	0,00	0,00	0,00	50.000,00	50.000,00	0,00	0,00	1.560,00	48.440,00
Cap. 25250/300	PROGETTAZIONI PATRIMONIO - OOUU	7.454,20	0,00	0,00	7.454,20	0,00	0,00	0,00	0,00	0,00	0,00
Cap. 25250/402	PROGETTAZIONE - FRIM	0,00	0,00	0,00	0,00	52.140,16	0,00	0,00	52.140,16	0,00	0,00
Cap. 25250/602	INDAGINI AMBIENTALI AREA EX GASOMETRO – OU / AV	0,00	0,00	0,00	0,00	27.710,50	27.612,26	0,00	98,24	0,00	27.612,26
Cap. 25251/2	INNOVAZIONE FONDO INCENTIVO GARE - MP	0,00	0,00	0,00	0,00	1.000,00	0,00	0,00	1.000,00	0,00	0,00
Cap. 25251/4	INNOVAZIONE FONDO INCENTIVO PATRIMONIO - MP	736,00	119,90	0,00	616,10	736,00	736,00	0,00	0,00	0,00	736,00

		Residui Iniziali	Minori Spese	Pagato	Da Riportare	Assestato	Impegnato	F.P.V.	Minori Spese	Pagato	Da Riportare
Cap. 25251/7	INNOVAZIONE FONDO INCENTIVO CANILE - MP	0,00	0,00	0,00	0,00	1.632,78	0,00	0,00	1.632,78	0,00	0,00
Cap. 25251/13	INNOVAZIONE FONDO INCENTIVO SERVIZI ALLE PERSONE P.I. - MP	0,00	0,00	0,00	0,00	2.000,00	0,00	0,00	2.000,00	0,00	0,00
Cap. 25251/300	SPESE PER PROGETTAZIONI/LL.PP. - AA	22.838,40	0,00	22.838,40	0,00	4.995,17	0,00	4.995,17	0,00	0,00	0,00
Cap. 25251/600	INNOVAZIONE FONDO INCENTIVO PROGETTAZIONE LL.PP. - MP	0,00	0,00	0,00	0,00	29.400,00	0,00	0,00	29.400,00	0,00	0,00
Cap. 25251/700	INNOVAZIONE FONDO INCENTIVO PROGETTAZIONE SERVIZI AL TERRITORIO - MP	0,00	0,00	0,00	0,00	2.292,07	0,00	0,00	2.292,07	0,00	0,00
Cap. 25550/201	MANUTENZIONI STRAORDINARIE EDIFICI ERP - DS / AV	0,00	0,00	0,00	0,00	42.126,62	0,00	0,00	42.126,62	0,00	0,00
Cap. 25550/251	RIQUALIFICAZIONE PATRIMONIO ERP - AA	0,00	0,00	0,00	0,00	102.000,00	0,00	101.879,62	120,38	0,00	0,00
Cap. 25550/256	MANUTENZIONE STRAORDINARIA PATRIMONIO ERP - AP	0,00	0,00	0,00	0,00	80.887,75	0,00	0,00	80.887,75	0,00	0,00
Cap. 25550/257	MANUTENZIONE STRAORDINARIA PATRIMONIO ERP - RV	5.184,23	0,00	5.184,23	0,00	60.397,88	6.743,46	53.654,42	0,00	0,00	6.743,46
Cap. 25550/263	MANUTENZIONE STRAORDINARIA ERP (ATC) - DS	0,00	0,00	0,00	0,00	61.125,80	6.670,15	0,00	54.455,65	0,00	6.670,15
Cap. 25550/268	MANUTENZIONE STRAORDINARIA ERP (TETTO P.LE ARTIGIANI) - AA	0,00	0,00	0,00	0,00	29.969,60	19.518,19	0,00	10.451,41	19.518,19	0,00
Cap. 25550/269	MANUTENZIONE STRAORDINARIA ERP (TETTO P.LE ARTIGIANI) - AV	0,00	0,00	0,00	0,00	50.030,40	0,00	0,00	50.030,40	0,00	0,00
Cap. 25550/270	MANUTENZIONE STRAORDINARIA ERP (TETTO P.LE ARTIGIANI) / RFF	200.000,00	17.964,64	182.035,36	0,00	0,00	0,00	0,00	0,00	0,00	0,00
Cap. 25550/900	MANUTENZIONE STRAORDINARIA ATC - RFF	40.000,00	0,00	40.000,00	0,00	0,00	0,00	0,00	0,00	0,00	0,00
Cap. 25750/7	MANUTENZIONE STRAORDINARIA CIMITERI - AA	0,00	0,00	0,00	0,00	8.053,74	8.053,74	0,00	0,00	8.053,74	0,00
Cap. 25750/8	MANUTENZIONE STRAORDINARIA CIMITERI - AF	0,00	0,00	0,00	0,00	101.215,55	70.563,67	0,00	30.651,88	48.076,93	22.486,74
Cap. 25750/300	INTERVENTI NEI CIMITERI - AF	7.518,76	6.312,76	0,00	1.206,00	0,00	0,00	0,00	0,00	0,00	0,00

		Residui Iniziali	Minori Spese	Pagato	Da Riportare	Assestato	Impegnato	F.P.V.	Minori Spese	Pagato	Da Riportare
Cap. 25750/301	INTERVENTI NEI CIMITERI - AF / AV	0,00	0,00	0,00	0,00	5.134,46	5.134,46	0,00	0,00	5.134,46	0,00
Cap. 26000/5	MANUTENZIONE STRAORDINARIA STRADE CITTADINE - OO.UU	0,00	0,00	0,00	0,00	15.000,00	0,00	15.000,00	0,00	0,00	0,00
Cap. 26000/20	INTERV. MESSA IN SICUREZZA STRADE CITTADINE - RFF	0,00	0,00	0,00	0,00	95.000,00	94.999,99	0,00	0,01	94.999,99	0,00
Cap. 26000/67	MESSA IN SICUREZZA STRADE CITTADINE -RFF	6.000,44	6.000,44	0,00	0,00	0,00	0,00	0,00	0,00	0,00	0,00
Cap. 26000/84	PAVIMENTAZIONI LAPIDEE - AA	0,00	0,00	0,00	0,00	81.884,88	0,00	81.884,88	0,00	0,00	0,00
Cap. 26000/94	PARCHEGGIO AREA EX GASOMETRO - AP	63.804,76	18.689,31	45.115,45	0,00	0,00	0,00	0,00	0,00	0,00	0,00
Cap. 26000/95	PARCHEGGIO AREA EX GASOMETRO - RFF	0,00	0,00	0,00	0,00	35.242,00	0,00	0,00	35.242,00	0,00	0,00
Cap. 26000/96	PARCHEGGIO AREA EX GASOMETRO -AA	0,00	0,00	0,00	0,00	97.944,83	0,00	0,00	97.944,83	0,00	0,00
Cap. 26000/104	INTERVENTI MESSA IN SICUREZZA STRADE - OOUU	14.640,00	0,00	14.640,00	0,00	50.000,00	50.000,00	0,00	0,00	0,00	50.000,00
Cap. 26000/106	MANUTENZIONE STR. STRADE - AA	75.000,54	0,01	75.000,53	0,00	14.999,46	13.894,32	0,00	1.105,14	12.510,76	1.383,56
Cap. 26000/108	MANUTENZIONE STR. STRADE CITTADINE - RFF	0,00	0,00	0,00	0,00	65.000,00	62.131,50	0,00	2.868,50	54.890,00	7.241,50
Cap. 26000/121	INTERVENTI MESSA IN SICUREZZA STRADE - AA	0,00	0,00	0,00	0,00	79.686,00	79.686,00	0,00	0,00	79.686,00	0,00
Cap. 26000/144	RIQUALIFICAZIONE PIAZZA F.LLI BANDIERA - CDP	0,00	0,00	0,00	0,00	7.440.000,00	0,00	7.440.000,00	0,00	0,00	0,00
Cap. 26000/149	MANUTENZIONE STRAORDINARIA ILLUMINAZIONE PUBBLICA - AA	1.722,89	1.722,89	0,00	0,00	0,00	0,00	0,00	0,00	0,00	0,00
Cap. 26000/153	REALIZZAZIONE PISTA CICLOPEDONALE TRE PONTI -BEATA GIOVANNINA - FESR	13.479,71	0,00	13.479,71	0,00	56.865,49	30.855,67	0,00	26.009,82	29.342,77	1.512,90
Cap. 26000/155	INTERVENTI MESSA IN SICUREZZA STRADE - RFF	0,00	0,00	0,00	0,00	40.364,28	0,00	0,00	40.364,28	0,00	0,00
Cap. 26000/157	RIQUALIFICAZIONE PIAZZA F.LLI BANDIERA - RFF	0,00	0,00	0,00	0,00	708.000,00	97.977,27	610.022,73	0,00	19.431,53	78.545,74
Cap. 26000/168	INTERVENTI MESSA IN SICUREZZA STRADE - OU	0,00	0,00	0,00	0,00	15.760,00	0,00	0,00	15.760,00	0,00	0,00
Cap. 26000/169	REALIZZAZIONE PISTA CICLOPEDONALE TRE	186.759,52	88.701,40	98.058,08	0,04	242.488,60	224.046,19	4.251,78	14.190,63	216.536,08	7.510,11

		Residui Iniziali	Minori Spese	Pagato	Da Riportare	Assestato	Impegnato	F.P.V.	Minori Spese	Pagato	Da Riportare
	PONTI -BEATA GIOVANNINA - CS BP										
Cap. 26000/179	RIQUALIFICAZIONE CORSO CAIROLI - RFF	128.802,49	0,00	128.802,49	0,00	1.887,20	1.814,05	73,15	0,00	0,00	1.814,05
Cap. 26000/184	PIANO DEL TRAFFICO - RFF	10.654,63	7.987,33	0,00	2.667,30	0,00	0,00	0,00	0,00	0,00	0,00
Cap. 26000/185	MANUTENZIONE STRAORDINARIA ILLUMINAZIONE PUBBLICA - RFF	17.238,91	13,99	14.680,00	2.544,92	30.000,00	29.999,99	0,00	0,01	29.999,99	0,00
Cap. 26000/190	MANUTENZIONE STRAORDINARIA ILLUMINAZIONE C.SO ITALIA / RFF	0,00	0,00	0,00	0,00	93.678,20	0,00	93.678,20	0,00	0,00	0,00
Cap. 26000/191	PAVIMENTAZIONI LAPIDEE CENTRO STORICO ZOVERALLO-POSSACCIO-INTRAP / AA	91.701,72	1.359,76	80.862,00	9.479,96	103.298,28	82.347,16	0,00	20.951,12	79.112,66	3.234,50
Cap. 26000/193	CUP F59J20000110001 ABBATTIMENTO BARRIERE ARCHITETTONICHE QUARTIERE S.ANNA CS - PNRR M2 C4 I2.2 / NGEU	115,40	115,40	0,00	0,00	0,00	0,00	0,00	0,00	0,00	0,00
Cap. 26000/195	CUP F57H20000160001 ABBATTIMENTO BARRIERE ARCHITETTONICHE SERVIZI IGIENICI P.ZA MATTEOTTI - CS PNRR M2 C4 I2.2 / NGEU	638,60	638,60	0,00	0,00	0,00	0,00	0,00	0,00	0,00	0,00
Cap. 26000/205	CUP F51D20001060001 - REALIZZAZIONE CICLOVIE - PON/CS - MISURA M2 C2 I4.1 RAFFORZAMENTO MOBILITÀ CICLISTICA / PNRR	1.776,99	1.107,83	0,00	669,16	3.754,50	1.413,84	0,00	2.340,66	0,00	1.413,84
Cap. 26000/206	PUT - MESSA IN SICUREZZA ATTRAVERSAMENTI PEDONALI CORSO MAMELI / RFF	4.902,80	2.862,80	0,00	2.040,00	0,00	0,00	0,00	0,00	0,00	0,00
Cap. 26000/210	IMPERMEABILIZZAZIONE PARCHEGGIO ANTOLIVA - RA	9.965,04	9.965,04	0,00	0,00	0,00	0,00	0,00	0,00	0,00	0,00
Cap. 26000/211	RIQUALIFICAZIONE PIAZZE CITTADINE - AA	277,00	277,00	0,00	0,00	0,00	0,00	0,00	0,00	0,00	0,00
Cap. 26000/216	CUP F51B21000050004 ABBATTIMENTO BARRIERE ARCHITETTONICHE PNRR - M2 C4 I2.2 / NGEU	2.280,00	0,00	2.280,00	0,00	6.931,52	0,00	0,00	6.931,52	0,00	0,00
Cap. 26000/221	RIQUALIFICAZIONE CORSO CAIROLI - CDP	58.063,84	0,00	58.063,84	0,00	341.936,16	123.165,82	218.770,34	0,00	119.470,00	3.695,82
Cap. 26000/224	MANUTENZIONE STRAORDINARIA STRADE CITTADINE - RFF	0,00	0,00	0,00	0,00	400.000,00	385.968,77	14.031,23	0,00	262.579,09	123.389,68

		Residui Iniziali	Minori Spese	Pagato	Da Riportare	Assestato	Impegnato	F.P.V.	Minori Spese	Pagato	Da Riportare
Cap. 26000/226	PARCHEGGIO AREA EX GASOMETRO – BONIFICA AREA - RFF	35.260,32	0,00	13.253,59	22.006,73	0,00	0,00	0,00	0,00	0,00	0,00
Cap. 26000/228	CONTENZIOSO COMUNE VB - GEA SOLUZIONI / AA	10.000,00	1.747,13	8.252,87	0,00	0,00	0,00	0,00	0,00	0,00	0,00
Cap. 26000/229	RIQUALIFICAZIONE CORSO CAIROLI / AE	120.000,00	0,00	91.460,58	28.539,42	0,00	0,00	0,00	0,00	0,00	0,00
Cap. 26000/232	CUP F51B20000810001 - PROGRAMMA MOBILITA SOSTENIBILE PNRR- M5 C2-I2.1 / NGEU	0,00	0,00	0,00	0,00	2.116.930,94	631.928,70	0,00	1.485.002,24	605.315,62	26.613,08
Cap. 26000/233	CUP F57H20004050001 - RIQUALIFICAZIONE PIAZZA RANZONI PNRR M5 C2-I2.1 / NGEU	0,00	0,00	0,00	0,00	5.153.839,00	784.667,23	4.369.171,77	0,00	515.383,90	269.283,33
Cap. 26000/235	CUP F51B20000820001 - RIQUALIFICAZIONE PARCHEGGIO INTERMODALE FLAIM PNRR - M5 C2-I2.1 / NGEU	0,00	0,00	0,00	0,00	1.300.000,00	929.741,91	0,00	370.258,09	543.205,76	386.536,15
Cap. 26000/238	MESSA IN SICUREZZA VIA INTRA-PREMENO - AA	21.117,66	20.173,89	0,00	943,77	0,00	0,00	0,00	0,00	0,00	0,00
Cap. 26000/239	MANUTENZIONE STRAORDINARIA MONTEROSSO - AA	2.537,84	1.709,07	0,00	828,77	0,00	0,00	0,00	0,00	0,00	0,00
Cap. 26000/240	MESSA IN SICUREZZA MANUFATTI STRADALI - AA	0,00	0,00	0,00	0,00	50.000,00	50.000,00	0,00	0,00	16.742,80	33.257,20
Cap. 26000/241	ABBATTIMENTO BARRIERE ARCHITETTONICHE SCIVOLO VIA PROSSANO / RFF	1.530,00	1.530,00	0,00	0,00	0,00	0,00	0,00	0,00	0,00	0,00
Cap. 26000/242	MANUTENZIONE STRAORDINARIA VIA ISONZO / RFF	6.018,27	130,97	0,00	5.887,30	0,00	0,00	0,00	0,00	0,00	0,00
Cap. 26000/243	PERCORSO SENTIERO SAN GIOVANNI / RFF	102.734,10	0,01	96.795,46	5.938,63	0,00	0,00	0,00	0,00	0,00	0,00
Cap. 26000/244	PROGETTO VIABILISTICO VIA MADONNA DI CAMPAGNA / RFF	25.899,38	0,00	25.899,38	0,00	124.100,62	112.271,32	10.003,30	1.826,00	110.528,32	1.743,00
Cap. 26000/255	ADEGUAMENTO VIA PER SANTINO - IMPIANTO DI RACCOLTA ACQUE STRADALI E MARCIAPIEDI / OOUU	0,00	0,00	0,00	0,00	387.500,00	387.500,00	0,00	0,00	0,00	387.500,00

		Residui Iniziali	Minori Spese	Pagato	Da Riportare	Assestato	Impegnato	F.P.V.	Minori Spese	Pagato	Da Riportare
Cap. 26000/257	MANUTENZIONE STRAORDINARIA STRADE CITTADINE - ASFALTATURE / RFF	2.469,18	0,00	2.469,18	0,00	89.691,78	75.062,75	0,00	14.629,03	73.702,75	1.360,00
Cap. 26000/258	PIANO DEL TRAFFICO - ROTATORIA ZOVERALLO - RFF	0,00	0,00	0,00	0,00	410.000,00	19.771,85	390.228,15	0,00	11.060,09	8.711,76
Cap. 26000/261	AMPLIAMENTO PARCHEGGIO VIA CROCETTA - CDP	0,00	0,00	0,00	0,00	4.518.000,00	0,00	0,00	4.518.000,00	0,00	0,00
Cap. 26000/262	AMPLIAMENTO PARCHEGGIO VIA CROCETTA - RFF	0,00	0,00	0,00	0,00	104.000,00	0,00	45.887,12	58.112,88	0,00	0,00
Cap. 26000/263	AMPLIAMENTO PARCHEGGIO VIA CROCETTA - OOUU	0,00	0,00	0,00	0,00	20.579,38	0,00	20.579,38	0,00	0,00	0,00
Cap. 26000/264	AMPLIAMENTO PARCHEGGIO VIA CROCETTA - AP	0,00	0,00	0,00	0,00	930.000,00	0,00	0,00	930.000,00	0,00	0,00
Cap. 26000/265	RIQUALIFICAZIONE PIAZZA F.LLI BANDIERA - PINQUA	0,00	0,00	0,00	0,00	3.000.000,00	0,00	0,00	3.000.000,00	0,00	0,00
Cap. 26000/266	MESSA IN SICUREZZA MARCIAPIEDI / CS	11.835,23	0,00	11.835,23	0,00	9.969,77	2.100,00	0,00	7.869,77	2.100,00	0,00
Cap. 26000/267	CUP F57H20004040005 - RIQUALIFICAZIONE PIAZZA GARIBALDI PNRR - M5 C2-I2.1 / NGEU	28.994,07	0,00	2.245,41	26.748,66	1.527.024,39	1.135.525,62	391.498,77	0,00	1.131.155,28	4.370,34
Cap. 26000/268	INTERVENTO PISTA CICLOPEDONALE SPONDA SINISTRA FIUME TOCE / CR	66.621,94	4.418,27	62.203,67	0,00	0,00	0,00	0,00	0,00	0,00	0,00
Cap. 26000/269	PIANO DEL TRAFFICO - MESSA IN SICUREZZA / AA	1.893,99	410,69	990,00	493,30	2.380,36	229,82	0,00	2.150,54	0,00	229,82
Cap. 26000/272	RIFACIMENTO MURO RECINZIONE BIBLIOTECA COMUNALE /CS	123.584,07	1.813,32	115.477,24	6.293,51	0,00	0,00	0,00	0,00	0,00	0,00
Cap. 26000/273	RIFACIMENTO MURO RECINZIONE BIBLIOTECA COMUNALE / AA	56.000,00	819,87	46.854,95	8.325,18	0,00	0,00	0,00	0,00	0,00	0,00

		Residui Iniziali	Minori Spese	Pagato	Da Riportare	Assestato	Impegnato	F.P.V.	Minori Spese	Pagato	Da Riportare
Cap. 26000/274	ASFALTATURA STRADE CITTADINE / AA	0,00	0,00	0,00	0,00	15.121,26	15.121,26	0,00	0,00	0,00	15.121,26
Cap. 26000/275	FONDO COMPENSAZIONE PREZZI LL.PP. / MP	0,00	0,00	0,00	0,00	16.117,67	4.191,18	11.926,49	0,00	0,00	4.191,18
Cap. 26000/277	MESSA IN SICUREZZA PISTE CICLOPEDONALI / AV	0,00	0,00	0,00	0,00	9.663,62	9.663,62	0,00	0,00	0,00	9.663,62
Cap. 26000/281	ADEGUAMENTO VIA PER SANTINO - IMPIANTO DI RACCOLTA ACQUE STRADALI E MARCIAPIEDI / CS	0,00	0,00	0,00	0,00	62.500,00	0,00	0,00	62.500,00	0,00	0,00
Cap. 26000/282	AMPLIAMENTO PARCHEGGIO VIA CROCETTA / AA	0,00	0,00	0,00	0,00	570.000,00	0,00	0,00	570.000,00	0,00	0,00
Cap. 26000/283	AMPLIAMENTO PARCHEGGIO VIA CROCETTA OOUU / AV	0,00	0,00	0,00	0,00	257.420,62	0,00	0,00	257.420,62	0,00	0,00
Cap. 26000/285	RIFACIMENTO MARCIAPIEDI PALLANZA / AA	0,00	0,00	0,00	0,00	90.000,00	78.030,60	0,00	11.969,40	67.980,00	10.050,60
Cap. 26000/286	ACQUISTO PARCHEGGIO VIA RAFFAELLO SANZIO / AA	0,00	0,00	0,00	0,00	513.000,00	509.976,00	0,00	3.024,00	509.976,00	0,00
Cap. 26000/289	PAVIMENTAZIONI LAPIDEE / OOUU	0,00	0,00	0,00	0,00	8.115,12	0,00	8.115,12	0,00	0,00	0,00
Cap. 26000/290	3^ LOTTO FIUME SAN GIOVANNI / OOUU	0,00	0,00	0,00	0,00	90.000,00	8.881,60	81.118,40	0,00	0,00	8.881,60
Cap. 26000/291	CUP F57H21008220001 MESSA IN SICUREZZA SS34 VERSANTE FONDOTOCE DIFESE ATTIVE E PASSIVE - PNRR M2 C4 I2.2 / NGEU	0,00	0,00	0,00	0,00	176.923,17	0,00	176.923,17	0,00	0,00	0,00
Cap. 26000/293	RIQUALIFICAZIONE PIAZZA F.LLI BANDIERA / OOUU	0,00	0,00	0,00	0,00	413.351,02	114.298,52	299.052,50	0,00	0,00	114.298,52
Cap. 26000/294	MESSA IN SICUREZZA MANUFATTI STRADALI / OOUU	0,00	0,00	0,00	0,00	20.000,00	14.426,17	0,00	5.573,83	0,00	14.426,17
Cap. 26000/295	REALIZZAZIONE PERCORSO ATTREZZATO SENTIERI / OOUU	0,00	0,00	0,00	0,00	7.686,00	7.686,00	0,00	0,00	0,00	7.686,00
Cap. 26000/296	MESSA IN SICUREZZA PARCHEGGIO VIA RAFFAELLO SANZIO / OOUU	0,00	0,00	0,00	0,00	70.000,00	0,00	70.000,00	0,00	0,00	0,00
Cap. 26000/298	ASFALTATURE STRADE CITTADINE - OOUU	0,00	0,00	0,00	0,00	27.513,84	27.513,84	0,00	0,00	0,00	27.513,84
Cap. 26100/37	RIQ. FASCIA TORR. S. BERNARDINO - C/PRIV	0,00	0,00	0,00	0,00	30.275,00	0,00	30.275,00	0,00	0,00	0,00

		Residui Iniziali	Minori Spese	Pagato	Da Riportare	Assestato	Impegnato	F.P.V.	Minori Spese	Pagato	Da Riportare
Cap. 26100/38	RIQ. FASCIA TORR. S. BERNARDINO - RFF	5.075,20	0,00	0,00	5.075,20	5.763,32	0,00	5.763,32	0,00	0,00	0,00
Cap. 26100/42	MANUTENZIONE STRAORDINARIA OPERE LACUALI - CD	0,00	0,00	0,00	0,00	184.400,00	142.567,01	22.571,24	19.261,75	68.472,18	74.094,83
Cap. 26100/45	RIQUALIFICAZIONE FASCIA TORRENTE SAN GIOVANNI - CR	2.081,39	0,00	2.081,39	0,00	48.722,39	0,00	0,00	48.722,39	0,00	0,00
Cap. 26100/48	MANUTENZIONI STRAORDINARIE OPERE LACUALI - CD	113.776,25	764,93	98.066,09	14.945,23	146.712,69	146.556,19	0,00	156,50	141.820,40	4.735,79
Cap. 26100/49	RIQUALIFICAZIONE FASCIA TORRENTE SAN GIOVANNI - OOUU	1.623,11	1.265,11	358,00	0,00	0,00	0,00	0,00	0,00	0,00	0,00
Cap. 26100/51	CUP F53D20001870005 - RIQUALIFICAZIONE EX IAT DARSENA VILLA GIULIA PNRR - M5 C2-I2.1 / NGEU	79.762,97	0,00	79.762,97	0,00	444.275,34	408.291,29	35.984,05	0,00	346.603,24	61.688,05
Cap. 26100/52	PROGETTO SCOLMATORI INTRA E PALLANZA - CD	341.277,43	3,38	56.856,42	284.417,63	44.853,06	44.853,05	0,00	0,01	0,00	44.853,05
Cap. 26100/53	PROTOCOLLO PROGETTO RIO STRONETTA / QUOTA COMUNE - AA	5.271,51	1,22	5.270,29	0,00	0,00	0,00	0,00	0,00	0,00	0,00
Cap. 26100/54	PROTOCOLLO PROGETTO RIO STRONETTA - CONTRIBUTO COMUNI	10.540,27	0,00	10.540,27	0,00	0,00	0,00	0,00	0,00	0,00	0,00
Cap. 26100/55	PROGETTO SCOLMATORI INTRA E PALLANZA - CD / AV	0,00	0,00	0,00	0,00	14.753,94	14.753,94	0,00	0,00	0,00	14.753,94
Cap. 26100/56	RIQUALIFICAZIONE ECOLOGICA CANALE DI FONDOTOCE / CR	0,00	0,00	0,00	0,00	400.000,00	327.973,31	0,00	72.026,69	10.334,38	317.638,93
Cap. 26100/57	MANUTENZIONI STRAORDINARIE OPERE LACUALI - CD / AV	0,00	0,00	0,00	0,00	56.134,61	56.134,60	0,00	0,01	0,00	56.134,60
Cap. 26200/2	CUP F54D22001140004 SOSTITUZIONE CALDAIE SCUOLE EX CONTRIBUTO MISE EFFICIENTAMENTO ENERGETICO PNRR M2.C4.I2.2 / NGEU	0,00	0,00	0,00	0,00	3.562,60	1.730,92	0,00	1.831,68	805,54	925,38
Cap. 26200/3	MESSA IN SICUREZZA SCUOLA QUASIMODO –	0,00	0,00	0,00	0,00	30.000,00	30.000,00	0,00	0,00	0,00	30.000,00

		Residui Iniziali	Minori Spese	Pagato	Da Riportare	Assestato	Impegnato	F.P.V.	Minori Spese	Pagato	Da Riportare
	AA										
Cap. 26200/5	PROGETTO "IL KANTIERE" - C/PRIV	0,00	0,00	0,00	0,00	180.500,00	0,00	0,00	180.500,00	0,00	0,00
Cap. 26200/9	CUP F54D23000360006 INTERVENTI DI EFFICIENTAMENTO ENERGETICO EDIFICI PUBBLICI (SCUOLE DIVERSE) - PNRR M2.C4.I2.2 / NGEU	0,00	0,00	0,00	0,00	130.000,00	83.623,28	0,00	46.376,72	82.709,60	913,68
Cap. 26200/10	MANUT. STRAORD. SCUOLE CITTADINE - OOUU	37.785,78	0,00	37.785,78	0,00	64.900,00	64.520,45	0,00	379,55	58.070,68	6.449,77
Cap. 26200/13	MANUTENZIONE STRAORDINARIA SCUOLE / MP	0,00	0,00	0,00	0,00	25.815,80	25.815,80	0,00	0,00	25.815,80	0,00
Cap. 26200/18	INT MANUTENZIONE STR. SCUOLE - AA	1.704,08	0,00	913,26	790,82	145.038,58	141.429,09	0,00	3.609,49	139.360,54	2.068,55
Cap. 26200/25	RISTRUTTURAZIONE ED EFFICIENTAMENTO ENERGETICO SC. ELEM. TOZZI - CR	0,00	0,00	0,00	0,00	405.000,00	353.740,92	0,00	51.259,08	307.950,13	45.790,79
Cap. 26200/26	RISTRUTTURAZIONE ED EFFICIENTAMENTO ENERGETICO SC. ELEM. TOZZI - AP	0,00	0,00	0,00	0,00	15.000,00	13.101,52	0,00	1.898,48	12.846,53	254,99
Cap. 26200/28	VERIFICHE STATICHE SCUOLE TORCHIEDO E DELLA ROSSA - AE	17.763,20	0,00	0,00	17.763,20	0,00	0,00	0,00	0,00	0,00	0,00
Cap. 26200/34	MANUT. STRAORD. SCUOLE CITTADINE - CS	2.218,36	1.162,06	0,00	1.056,30	0,00	0,00	0,00	0,00	0,00	0,00
Cap. 26200/50	MANUTENZIONE STRAORDINARIA ASILI NIDO - MP (SERVIZIO RILEVANTE IVA)	0,00	0,00	0,00	0,00	14.982,82	0,00	14.982,82	0,00	0,00	0,00
Cap. 26200/53	ADEGUAMENTO IMPIANTI DI RETE SCUOLE MEDIE / AA	1.567,83	1.567,83	0,00	0,00	0,00	0,00	0,00	0,00	0,00	0,00
Cap. 26200/54	MESSA IN SICUREZZA E ADEGUAMENTO EDILIZIA SCOLASTICA / CS	0,00	0,00	0,00	0,00	6.738,80	960,46	0,00	5.778,34	0,00	960,46
Cap. 26200/118	AMPLIAMENTO SCUOLA MEDIA RANZONI / AA	0,00	0,00	0,00	0,00	214.838,00	182.106,83	32.731,17	0,00	94.981,91	87.124,92
Cap. 26200/119	RISTRUTTURAZIONE ED EFFICIENTAMENTO	0,00	0,00	0,00	0,00	30.000,00	26.203,01	0,00	3.796,99	25.693,04	509,97

		Residui Iniziali	Minori Spese	Pagato	Da Riportare	Assestato	Impegnato	F.P.V.	Minori Spese	Pagato	Da Riportare
	ENERGETICO SC. ELEM. TOZZI / AA										
Cap. 26200/123	AMPLIAMENTO SCUOLA MEDIA RANZONI / MP	0,00	0,00	0,00	0,00	45.162,00	45.162,00	0,00	0,00	32.785,50	12.376,50
Cap. 26200/124	EX CONTRIBUTO MISE EFFICIENTAMENTO ENERGETICO SCUOLE PNRR M2.C4.I2.2 / NGEU / AV	0,00	0,00	0,00	0,00	4.000,00	0,00	0,00	4.000,00	0,00	0,00
Cap. 26200/125	INTERVENTI MANUTENZIONE STRAORDINARIA SCUOLE – AA	0,00	0,00	0,00	0,00	14.408,00	14.000,00	0,00	408,00	0,00	14.000,00
Cap. 26300/7	CUP F57D22000090006 RIQUALIFICAZIONE CENTRO PER L'IMPIEGO EX CAROLINA ALVAZZI M5 C1 I1.1 PNRR / NGEU	4.824,22	0,00	526,46	4.297,76	395.175,78	195.175,78	0,00	200.000,00	3.477,44	191.698,34
Cap. 26300/11	PIANO DI SICUREZZA IMMOBILI COMUNALI -CS	0,00	0,00	0,00	0,00	123.584,07	111.022,31	0,00	12.561,76	104.202,31	6.820,00
Cap. 26300/12	MANUTENZIONI STRAORDINARIE IMMOBILI COMUNALI - AA	101.281,34	0,00	101.281,34	0,00	140.342,01	137.887,18	0,00	2.454,83	137.115,03	772,15
Cap. 26300/45	INT. MANUT. STRAORD. STRUTTURE COMUNALI - RFF	24.345,08	0,37	21.795,51	2.549,20	0,00	0,00	0,00	0,00	0,00	0,00
Cap. 26300/58	ARTBONUS MUSEO DEL PAESAGGIO - ARTBONUS	0,00	0,00	0,00	0,00	500,00	0,00	0,00	500,00	0,00	0,00
Cap. 26300/80	PROGETTO BILANCIO PARTECIPATO - AP	0,00	0,00	0,00	0,00	50.000,00	0,00	0,00	50.000,00	0,00	0,00
Cap. 26300/94	RIQUALIFICAZIONE IMMOBILE VIA ROMA (SOCIAL MARKET) - RFF	277.139,34	0,00	203.805,98	73.333,36	0,00	0,00	0,00	0,00	0,00	0,00
Cap. 26300/128	BILANCIO PARTECIPATO - BOOKCROSSING - AA	2.500,00	0,00	2.500,00	0,00	0,00	0,00	0,00	0,00	0,00	0,00
Cap. 26300/144	MANUTENZIONE STRAORDINARIA ASILI NIDO - CR (SERVIZIO RILEVANTE I.V.A.)	4.056,00	4.056,00	0,00	0,00	0,00	0,00	0,00	0,00	0,00	0,00
Cap. 26300/163	MANUTENZIONI STR. PATRIMONIO COMUNALE - AP	567,15	359,28	207,87	0,00	0,00	0,00	0,00	0,00	0,00	0,00

		Residui Iniziali	Minori Spese	Pagato	Da Riportare	Assestato	Impegnato	F.P.V.	Minori Spese	Pagato	Da Riportare
Cap. 26300/164	MANUTENZIONI STR. PATRIMONIO COMUNALE - OOUU	1.586,00	1.586,00	0,00	0,00	72.486,16	70.704,96	0,00	1.781,20	51.830,00	18.874,96
Cap. 26300/167	RISTRUTTURAZIONE 2 PIANO EX CAROLINA ALVAZZI - AMBULATORIO SOCIALE / MP	86.590,05	0,00	20.262,17	66.327,88	209.021,62	0,00	209.021,62	0,00	0,00	0,00
Cap. 26300/168	CUP F57H21002050001 - RIQUALIFICAZIONE URBANA BIBLIOTECA VILLA MAIONI - PNRR M5 C2-I2.1 / NGEU	0,00	0,00	0,00	0,00	1.052.169,44	389.809,06	662.360,38	0,00	99.469,42	290.339,64
Cap. 26300/169	CUP F57H21002040001 - RIQUALIFICAZIONE URBANA PALAZZO CIOIA - PNRR M5 C2-I2.1 / NGEU	0,00	0,00	0,00	0,00	2.245.252,79	304.278,86	1.940.973,93	0,00	216.278,86	88.000,00
Cap. 26300/172	RISTRUTTURAZIONE 2 PIANO EX CAROLINA ALVAZZI - AMBULATORIO SOCIALE / AA	71.282,26	0,00	48.734,26	22.548,00	225.005,84	200.046,34	24.959,50	0,00	44.869,77	155.176,57
Cap. 26300/173	MANUTENZIONE STRAORDINARIA OSTELLO - AA	1.890,52	1.197,62	692,90	0,00	0,00	0,00	0,00	0,00	0,00	0,00
Cap. 26300/174	MANUTENZIONE STRAORDINARIA ASILI NIDO / CR (SERVIZIO RILEVANTE I.V.A.) - AV	0,00	0,00	0,00	0,00	11.028,63	0,00	10.891,00	137,63	0,00	0,00
Cap. 26300/179	MANUTENZIONE STRAORDINARIA TETTO SEDE PALLANZA - OOUU	3.025,77	2.045,68	0,00	980,09	0,00	0,00	0,00	0,00	0,00	0,00
Cap. 26300/180	MANUTENZIONE STRAORDINARIA TETTO SEDE PALLANZA - RFF	1.846,26	1.450,35	0,00	395,91	0,00	0,00	0,00	0,00	0,00	0,00
Cap. 26300/181	CUP F59J21015410005 RIQUALIFICAZIONE IMMOBILI VIA RESTELLINI PNRR M2.C3.I2.1 / PNRR - PNC	0,00	0,00	0,00	0,00	1.139.427,49	601.947,20	537.480,29	0,00	391.542,56	210.404,64
Cap. 26300/183	CUP F55E22000280006 REALIZZAZIONE NUOVO ASILO NIDO - PNRR M4 C1-I1.1 / NGEU	0,00	0,00	0,00	0,00	790.000,00	82.246,30	707.753,70	0,00	0,00	82.246,30
Cap. 26300/187	INTERVENTI STRAORDINARI CANILE E GATTILE COMUNALE - AA	0,00	0,00	0,00	0,00	30.000,00	0,00	30.000,00	0,00	0,00	0,00
Cap. 26300/188	MANUTENZIONE STRAORDINARIA ASILI NIDO (SERVIZIO RILEVANTE I.V.A.) - CS / AV	0,00	0,00	0,00	0,00	4.652,15	0,00	4.651,80	0,35	0,00	0,00
Cap. 26300/189	PROGETTO SISTEMAZIONE ALLOGGI POLITICHE SOCIALI / C.PRIV / AV	0,00	0,00	0,00	0,00	29.280,00	29.280,00	0,00	0,00	29.280,00	0,00

		Residui Iniziali	Minori Spese	Pagato	Da Riportare	Assestato	Impegnato	F.P.V.	Minori Spese	Pagato	Da Riportare
Cap. 26300/190	RIQUALIFICAZIONE PALAZZO DI CITTA / CDP	0,00	0,00	0,00	0,00	1.100.000,00	309.491,44	790.508,56	0,00	50.131,85	259.359,59
Cap. 26300/191	RIQUALIFICAZIONE EX CAROLINA ALVAZZI CENTRO PER L'IMPIEGO / AA	1.956,94	0,00	1.956,94	0,00	160.302,26	14.257,42	146.044,84	0,00	0,00	14.257,42
Cap. 26300/192	RIQUALIFICAZIONE EX CAROLINA ALVAZZI CENTRO PER L'IMPIEGO / RFF	1.206,05	0,00	224,56	981,49	98.793,95	8.786,82	90.007,13	0,00	0,00	8.786,82
Cap. 26300/193	PROGETTO ARTE PUBBLICA / FONDAZIONE CARIPLO	38.560,00	0,00	37.152,28	1.407,72	0,00	0,00	0,00	0,00	0,00	0,00
Cap. 26300/194	PROGETTO ARTE PUBBLICA / AA	9.995,01	0,00	6.271,41	3.723,60	0,00	0,00	0,00	0,00	0,00	0,00
Cap. 26300/195	CUP F55B22000040006 REALIZZAZIONE NUOVI IMPIANTI E RIGENERAZIONE CANOTTIERI INTRA - CLUSTER 1 / PNRR M5 C2 MISURA 3 INVESTIMENTO 3.1 / NGEU	34.233,79	0,00	34.233,79	0,00	287.766,21	232.000,00	41.538,89	14.227,32	138.068,32	93.931,68
Cap. 26300/196	CUP F52H22000130006 REALIZZAZIONE NUOVI IMPIANTI E RIGENERAZIONE CANOTTIERI INTRA - CLUSTER 2 / PNRR M5 C2 MISURA 3.INVESTIMENTO 3.1 / NGEU	25.085,88	0,00	25.085,88	0,00	274.914,12	228.543,58	42.676,17	3.694,37	198.551,34	29.992,24
Cap. 26300/197	CUP B14H22000210006 RISTRUTTURAZIONE CASA CUSTODE / PNRR M5.C2.INTERVENTO 1.1.2. / NGEU	0,00	0,00	0,00	0,00	140.000,00	8.828,18	0,00	131.171,82	0,00	8.828,18
Cap. 26300/198	CUP B14H22000210006 RISTRUTTURAZIONE CASA CUSTODE / PNRR M5.C2.INTERVENTO 1.1.2. / TRASF. CSSV	0,00	0,00	0,00	0,00	160.000,00	0,00	0,00	160.000,00	0,00	0,00

		Residui Iniziali	Minori Spese	Pagato	Da Riportare	Assestato	Impegnato	F.P.V.	Minori Spese	Pagato	Da Riportare
Cap. 26300/200	CUP B14H22000250006 RIQUALIFICAZIONE SPAZI DORMITORIO ROSA FRANZI / PNRR M5.C2.INTERVENTO 1.3.2 / NGEU	0,00	0,00	0,00	0,00	130.000,00	5.403,67	124.596,33	0,00	0,00	5.403,67
Cap. 26300/201	CUP B14H22000250006 RIQUALIFICAZIONE SPAZI DORMITORIO ROSA FRANZI / PNRR M5.C2.INTERVENTO 1.3.2 / TRASF. CSSV	0,00	0,00	0,00	0,00	150.000,00	0,00	0,00	150.000,00	0,00	0,00
Cap. 26300/202	MANUTENZIONE STRAORDINARIA ALLOGGI EMERGENZA POLITICHE SOCIALI / RV	12.529,40	0,00	12.529,40	0,00	0,00	0,00	0,00	0,00	0,00	0,00
Cap. 26300/203	RIFACIMENTO MURO ASILO NIDO RENCO / MP	0,00	0,00	0,00	0,00	40.000,00	0,00	27.649,31	12.350,69	0,00	0,00
Cap. 26300/204	MANUTENZIONE STRAORDINARIA ALLOGGI EMERGENZA POLITICHE SOCIALI / MP	0,00	0,00	0,00	0,00	8.000,00	8.000,00	0,00	0,00	7.828,69	171,31
Cap. 26300/205	RIQUALIFICAZIONE TETTI SASSONIA / AA	0,00	0,00	0,00	0,00	535.592,00	0,00	535.592,00	0,00	0,00	0,00
Cap. 26300/206	RIQUALIFICAZIONE TETTI SASSONIA / DS	0,00	0,00	0,00	0,00	50.000,00	0,00	50.000,00	0,00	0,00	0,00
Cap. 26300/207	PROGETTO "IL KANTIERE" / AA	0,00	0,00	0,00	0,00	50.000,00	50.000,00	0,00	0,00	0,00	50.000,00

		Residui Iniziali	Minori Spese	Pagato	Da Riportare	Assestato	Impegnato	F.P.V.	Minori Spese	Pagato	Da Riportare
Cap. 26300/208	ACQUISTO IMMOBILE SAN LUIGI / AA	0,00	0,00	0,00	0,00	155.216,00	155.216,00	0,00	0,00	155.216,00	0,00
Cap. 26300/209	MANUTENZIONE STRAORDINARIA ALLOGGI EMERGENZA POLITICHE SOCIALI - RV / AV	0,00	0,00	0,00	0,00	7.470,60	7.470,60	0,00	0,00	7.470,60	0,00
Cap. 26300/210	CUP F55B22000040006 REALIZZAZIONE NUOVI IMPIANTI E RIGENERAZIONE CANOTTIERI INTRA CLUSTER 1 PNRR M5.C2.MISURA 3.INVESTIMENTO 3.1/ NGEU /AV	0,00	0,00	0,00	0,00	14.227,32	0,00	14.227,32	0,00	0,00	0,00
Cap. 26300/211	CUP F52H22000130006 REALIZZAZIONE NUOVI IMPIANTI E RIGENERAZIONE CANOTTIERI INTRA CLUSTER 2 PNRR M5.C2.MISURA 3.INVESTIMENTO 3.1/ NGEU /AV	0,00	0,00	0,00	0,00	3.694,37	0,00	3.694,37	0,00	0,00	0,00
Cap. 26300/212	SISTEMAZIONE CANILE COMUNALE - C.PRIV. / AV	0,00	0,00	0,00	0,00	2.520,00	0,00	2.520,00	0,00	0,00	0,00
Cap. 26300/213	PROGETTO ARTE PUBBLICA / FONDAZIONE CARIPLO / AV	0,00	0,00	0,00	0,00	1.440,00	0,00	0,00	1.440,00	0,00	0,00
Cap. 26300/214	CUP B14H22000210006 RISTRUTTURAZIONE CASA CUSTODE / PNRR M5.C2.INTERVENTO 1.1.2. / QUOTA COMUNE - AA / AV	0,00	0,00	0,00	0,00	25.000,00	0,00	25.000,00	0,00	0,00	0,00
Cap. 26300/215	RIQUALIFICAZIONE ALLOGGI VILLA OLIMPIA / CS	0,00	0,00	0,00	0,00	14.747,31	14.747,31	0,00	0,00	0,00	14.747,31
Cap. 26300/216	PANNELLI FOTOVOLTAICI VCO FORMAZIONE / AA	0,00	0,00	0,00	0,00	35.500,00	35.321,80	0,00	178,20	0,00	35.321,80
Cap. 26300/217	CUP B14H22000210006 RISTRUTTURAZIONE	0,00	0,00	0,00	0,00	170.000,00	0,00	170.000,00	0,00	0,00	0,00

		Residui Iniziali	Minori Spese	Pagato	Da Riportare	Assestato	Impegnato	F.P.V.	Minori Spese	Pagato	Da Riportare
	CASA CUSTODE / PNRR M5.C2.INTERVENTO 1.1.2. / CDP										
Cap. 26300/218	PROGETTO SOCIAL HOUSING VIA ROMA / AA	0,00	0,00	0,00	0,00	75.000,00	74.999,99	0,00	0,01	9.513,99	65.486,00
Cap. 26300/219	RISTRUTTURAZIONE 2 PIANO EX CAROLINA ALVAZZI - AMBULATORIO SOCIALE / OOUU	0,00	0,00	0,00	0,00	15.000,00	0,00	15.000,00	0,00	0,00	0,00
Cap. 26300/220	CANILE SANITARIO EFFICIENTAMENTO ENERGETICO – CR	0,00	0,00	0,00	0,00	23.739,64	0,00	0,00	23.739,64	0,00	0,00
Cap. 26300/221	CANILE SANITARIO EFFICIENTAMENTO ENERGETICO – OOUU	0,00	0,00	0,00	0,00	6.260,36	0,00	6.260,36	0,00	0,00	0,00
Cap. 26300/224	MANUTENZIONE STRAORDINARIA - OOUU	0,00	0,00	0,00	0,00	14.410,00	13.420,00	0,00	990,00	0,00	13.420,00
Cap. 26500/3	INTERVENTI DI ADEGUAMENTO PISCINA COMUNALE-ICS	26.632,43	965,27	19.017,68	6.649,48	0,00	0,00	0,00	0,00	0,00	0,00
Cap. 26500/10	RIQUALIFICAZIONE BOCCIODROMO INTRA - AP	0,00	0,00	0,00	0,00	95.000,00	0,00	0,00	95.000,00	0,00	0,00
Cap. 26500/41	ILLUMINAZIONE PISTA DI ATLETICA - MUTUO ICS	101.651,80	74.179,40	26.493,74	978,66	0,00	0,00	0,00	0,00	0,00	0,00
Cap. 26500/43	ILLUMINAZIONE IMPIANTI SPORTIVI / OOUU	24.101,10	0,00	24.101,10	0,00	0,00	0,00	0,00	0,00	0,00	0,00
Cap. 26500/45	POTENZIAMENTO IMPIANTI TENNIS TROBASO / CDP	0,00	0,00	0,00	0,00	350.000,00	313.244,82	35.635,18	1.120,00	17.574,72	295.670,10
Cap. 26500/46	SISTEMAZIONE CAMPO CALCIO VIA CROCETTA / OOUU	0,00	0,00	0,00	0,00	62.500,00	62.500,00	0,00	0,00	62.500,00	0,00
Cap. 26500/48	CAMPO CALCIO SUNA / MUTUO ICS	0,00	0,00	0,00	0,00	600.000,00	0,00	597.960,00	2.040,00	0,00	0,00
Cap. 26500/49	RIQUALIFICAZIONE ED EFFICIENTAMENTO	0,00	0,00	0,00	0,00	95.000,00	94.263,03	0,00	736,97	89.655,67	4.607,36

		Residui Iniziali	Minori Spese	Pagato	Da Riportare	Assestato	Impegnato	F.P.V.	Minori Spese	Pagato	Da Riportare
	ENERGETICO PISCINA / MUTUO ICS										
Cap. 26500/50	PISTA DI PATTINAGGIO / MUTUO ICS	0,00	0,00	0,00	0,00	150.000,00	140.745,07	0,00	9.254,93	0,00	140.745,07
Cap. 26500/51	AMPLIAMENTO PALESTRA RANZONI / MUTUO ICS	0,00	0,00	0,00	0,00	263.000,00	26.476,32	235.771,36	752,32	0,00	26.476,32
Cap. 26500/52	MANUTENZIONE STRAORDINARIA IMPIANTI SPORTIVI / OOUU	0,00	0,00	0,00	0,00	5.100,00	5.099,60	0,00	0,40	0,00	5.099,60
Cap. 26520/400	ACQUISTO ARREDI SCOLASTICI - RFF	0,00	0,00	0,00	0,00	25.000,00	25.000,00	0,00	0,00	25.000,00	0,00
Cap. 26700/4	RIFACIMENTO FOGNATURE / AA	12.200,00	0,00	12.200,00	0,00	18.324,40	18.324,40	0,00	0,00	18.324,40	0,00
Cap. 26980/1	ACQUISIZIONE AREE / AE	0,00	0,00	0,00	0,00	40.000,00	0,00	40.000,00	0,00	0,00	0,00
Cap. 27000/1	PARCO DELLE CAMELIE - OOUU	122.375,56	0,00	91.945,13	30.430,43	7.624,44	7.624,44	0,00	0,00	4.160,00	3.464,44
Cap. 27000/16	MESSA IN SICUREZZA VILLA GIULIA - AA	6.056,24	6.056,24	0,00	0,00	0,00	0,00	0,00	0,00	0,00	0,00
Cap. 27000/36	MANUTENZIONE STR. E INTERVENTI SPIAGGE - CD	9.198,80	9.198,80	0,00	0,00	0,00	0,00	0,00	0,00	0,00	0,00
Cap. 27000/42	ESTENSIONE E COLLEGAMENTI FIBRA OTTICA - OOUU	570,23	87,11	483,12	0,00	6.000,00	0,00	6.000,00	0,00	0,00	0,00
Cap. 27000/48	INTERVENTI PARCHI GIOCO - OOUU	11.604,02	0,00	11.604,02	0,00	1.121,56	845,24	0,00	276,32	0,00	845,24
Cap. 27000/49	INTERVENTI PARCHI GIOCO - RFF	0,00	0,00	0,00	0,00	55.000,00	55.000,00	0,00	0,00	55.000,00	0,00
Cap. 27000/50	RIQUALIFICAZIONE ED ACCESSIBILITA' SPIAGGE - CD	0,00	0,00	0,00	0,00	9.788,34	9.787,33	0,00	1,01	9.787,33	0,00
Cap. 27000/53	RIQUALIFICAZIONE ED ACCESSIBILITA' SPIAGGE - FESR	0,00	0,00	0,00	0,00	10.482,31	10.482,31	0,00	0,00	10.482,31	0,00
Cap. 27000/55	RIQUALIFICAZIONE ED ACCESSIBILITA' SPIAGGE - AAV E AA	0,00	0,00	0,00	0,00	91.380,43	91.380,43	0,00	0,00	91.380,43	0,00
Cap. 27000/58	RIQUALIFICAZIONE ED ACCESSIBILITA' SPIAGGE - CS BP	13.008,54	0,00	13.008,54	0,00	66.456,87	66.011,30	0,00	445,57	66.011,30	0,00
Cap. 27000/63	RIQUALIFICAZIONE TERRAZZA INGHIAIATA VILLA SAN REMIGIO - CR	150.000,00	4.818,52	145.181,48	0,00	0,00	0,00	0,00	0,00	0,00	0,00
Cap. 27000/64	RIQUALIFICAZIONE TERRAZZA INGHIAIATA VILLA	175.646,73	1.710,49	173.936,24	0,00	16.470,61	7.733,00	0,00	8.737,61	7.733,00	0,00

		Residui Iniziali	Minori Spese	Pagato	Da Riportare	Assestato	Impegnato	F.P.V.	Minori Spese	Pagato	Da Riportare
	SAN REMIGIO - FESR										
Cap. 27000/65	RIQUALIFICAZIONE TERRAZZA INGHIATA VILLA SAN REMIGIO - OU	88.343,99	748,30	87.595,69	0,00	19.616,01	19.607,93	0,00	8,08	19.607,93	0,00
Cap. 27000/68	INTERVENTI SPIAGGE - CD	0,00	0,00	0,00	0,00	50.000,00	50.000,00	0,00	0,00	0,00	50.000,00
Cap. 27000/73	ESTENSIONE E COLLEGAMENTI RETE FIBRA OTTICA - CD	0,00	0,00	0,00	0,00	5.600,00	0,00	5.600,00	0,00	0,00	0,00
Cap. 27050/25	CPI CEM ADEGUAMENTO - MP	0,00	0,00	0,00	0,00	46.946,33	23.424,00	21.472,00	2.050,33	23.424,00	0,00
Cap. 27050/33	MANUTENZIONE STRAORDINARIA TEATRO IL MAGGIORE / AA	30.000,00	0,00	0,00	30.000,00	0,00	0,00	0,00	0,00	0,00	0,00
Cap. 27200/44	INTERVENTI SISTEMAZIONE PARCHI GIOCO / AA	7,86	7,86	0,00	0,00	0,00	0,00	0,00	0,00	0,00	0,00
Cap. 27300/18	CUP F53D21001360005 RIQUALIFICAZIONE URBANA EX DELEGAZIONE CIVICA PNRR M5 C2- I2.1 / NGEU	25.990,78	0,00	25.990,78	0,00	646.752,09	334.978,25	250.623,84	61.150,00	202.698,08	132.280,17
Cap. 27340/4	CONCESSIONE FORNO CREMATORIO E CIMITERO DI PALLANZA - C/PRIV	0,00	0,00	0,00	0,00	1.800.000,00	0,00	0,00	1.800.000,00	0,00	0,00
Cap. 28000/1	ASSE VIARIO SS 34 - FASCIA DI 30 MT A MONTE SS34 - PULIZIA VERSANTE E TAGLIO SELETTIVO DI ALBERI / CS	40.599,56	0,00	40.599,56	0,00	36.761,94	677,54	0,00	36.084,40	677,54	0,00
Cap. 28000/2	ASSE VIARIO SS 34 - COMUNI DI OGGEVIO, CANNERO RIVIERA, CANNOBIO ZONE D, F, G, H, J, N - MONITORAGGIO TIPO SPIDER DA SISTEMARE SULLE BARRIERE PARAMASSI / CS	0,00	0,00	0,00	0,00	306.000,00	4.601,58	0,00	301.398,42	4.601,58	0,00
Cap. 28000/3	ASSE VIARIO SS 34 - FRAZIONE RONCO DEL COMUNE DI GHIFFA - ZONA B - PULIZIA VERSANTE E TAGLIO SELETTIVO DI ALBERI E CONSOLIDAMENTO VERSANTI CON DIFESE ATTIVE E PASSIVE / CS	132.365,37	0,00	132.365,37	0,00	546.649,25	7.343,89	0,00	539.305,36	7.343,89	0,00
Cap. 28000/4	ASSE VIARIO SS 34 - COMUNE DI GHIFFA AL CONFINO CON IL COMUNE DI OGGEVIO - ZONA C - PULIZIA VERSANTE E TAGLIO SELETTIVO DI ALBERI E CONSOLIDAMENTO VERSANTI CON	0,00	0,00	0,00	0,00	413.927,35	67.463,01	0,00	346.464,34	67.463,01	0,00

		Residui Iniziali	Minori Spese	Pagato	Da Riportare	Assestato	Impegnato	F.P.V.	Minori Spese	Pagato	Da Riportare
	DIFESE ATTIVE E PASSIVE / CS										
Cap. 28000/5	ASSE VIARIO SS 34 - LOCALITA NOVAGLIO IN COMUNE DI OGGEBBIO - ZONA D - PULIZIA VERSANTE E TAGLIO SELETTIVO DI ALBERI E CONSOLIDAMENTO VERSANTI CON DIFESE ATTIVE E PASSIVE / CS	144.524,45	0,00	144.524,45	0,00	1.507.292,19	723.006,82	784.285,37	0,00	723.006,82	0,00
Cap. 28000/6	ASSE VIARIO SS 34 - LOCALITA CASSINO COMUNE DI CANNERO RIVIERA - ZONA E - PULIZIA VERSANTE E TAGLIO SELETTIVO DI ALBERI E CONSOLIDAMENTO VERSANTI CON DIFESE ATTIVE / CS	0,00	0,00	0,00	0,00	37.614,43	353,36	0,00	37.261,07	353,36	0,00
Cap. 28000/7	ASSE VIARIO SS 34 - LOCALITA DONEGO E OGGIORNO COMUNE DI CANNERO RIVIERA - ZONA F - PULIZIA VERSANTE E TAGLIO SELETTIVO DI ALBERI E CONSOLIDAMENTO VERSANTI CON DIFESE ATTIVE E PASSIVE / CS	271.625,77	0,00	253.128,25	18.497,52	989.649,35	516.297,42	0,00	473.351,93	422.472,97	93.824,45
Cap. 28000/8	ASSE VIARIO SS 34 - LOCALITA PIANCASSONE E CHEGGIO COMUNE DI CANNERO RIVIERA - ZONA G - PULIZIA VERSANTE E TAGLIO SELETTIVO DI ALBERI E CONSOLIDAMENTO VERSANTI CON DIFESE ATTIVE E PASSIVE / CS	4.926,78	0,00	4.926,78	0,00	4.012.480,00	2.846.779,38	1.165.700,62	0,00	1.538.919,86	1.307.859,52
Cap. 28000/9	ASSE VIARIO SS 34 - LOCALITA MOLINETTO COMUNE DI CANNOBIO - ZONA J - PULIZIA VERSANTE E TAGLIO SELETTIVO DI ALBERI E CONSOLIDAMENTO VERSANTI CON DIFESE ATTIVE E PASSIVE / CS	40.723,61	0,00	40.723,61	0,00	1.547.574,96	999.885,75	531.052,98	16.636,23	888.564,77	111.320,98
Cap. 28000/10	ASSE VIARIO SS 34 - LOCALITA SIGNAGO COMUNE DI CANNOBIO - ZONE L-M - PULIZIA VERSANTE E TAGLIO SELETTIVO DI ALBERI E CONSOLIDAMENTO VERSANTI CON DIFESE ATTIVE E PASSIVE / CS	107.429,80	0,00	107.429,80	0,00	380.756,51	237.103,94	139.484,92	4.167,65	237.103,94	0,00

		Residui Iniziali	Minori Spese	Pagato	Da Riportare	Assestato	Impegnato	F.P.V.	Minori Spese	Pagato	Da Riportare
Cap. 28000/11	ASSE VIARIO SS 34 - LOCALITA FORMINE COMUNE DI CANNOBIO - ZONA N - PULIZIA VERSANTE E TAGLIO SELETTIVO DI ALBERI E CONSOLIDAMENTO VERSANTI CON DIFESE ATTIVE E PASSIVE / CS	0,00	0,00	0,00	0,00	656.107,53	461.736,33	3.024,22	191.346,98	412.461,05	49.275,28
Cap. 28000/14	ASSE VIARIO SS 34 - LOCALITA DONEGO E OGGIOGNO COMUNE DI CANNERO RIVIERA - ZONA F - KM 26+600 26+654 - CONSOLIDAMENTO VERSANTI CON DIFESE ATTIVE E PULIZIA VERSANTE E TAGLIO SELETTIVO DI ALBERI / CS	0,00	0,00	0,00	0,00	426.784,64	297.509,92	0,00	129.274,72	260.909,92	36.600,00
Cap. 28000/15	ASSE VIARIO SS34 - LOCALITA PIANCASSONE E CHEGGIO COMUNE DI CANNERO RIVIERA-ZONA G- KM 28+700-28+760-CONSOLIDAMENTO VERSANTI CON DIFESE PASSIVE E PULIZIA VERSANTE E TAGLIO SELETTIVO DI ALBERI / CS	306,96	0,00	306,96	0,00	277.320,34	194.221,67	0,00	83.098,67	174.045,31	20.176,36
Cap. 28000/16	ASSE VIARIO SS34 - LOCALITA CARMINE E PUNCETTA COMUNE DI CANNOBIO-ZONA H - KM 30+680-30+790 - CONSOLIDAMENTO VERSANTI CON DIFESE ATTIVE E PASSIVE E PULIZIA VERSANTE E TAGLIO SELETTIVO DI ALBERI / CS	0,00	0,00	0,00	0,00	4.215.268,11	650.651,96	3.521.692,10	42.924,05	650.651,96	0,00
Cap. 28000/18	ASSE VIARIO SS 34 - LOCALITA SIGNAGO COMUNE DI CANNOBIO - ZONA L - KM 37+160- 37+190 - CONSOLIDAMENTO VERSANTI CON DIFESE ATTIVE E PULIZIA VERSANTE E TAGLIO SELETTIVO DI ALBERI / CS	127.936,50	0,00	127.931,65	4,85	74.685,85	627,31	0,00	74.058,54	627,31	0,00
Cap. 28000/19	ASSE VIARIO SS 34 - LOCALITA PIAGGIO VALMARA COMUNE DI CANNOBIO - ZONA P - KM 38+920 - 38+990 CONSOLIDAMENTO VERSANTI CON DIFESE ATTIVE E PULIZIA VERSANTE E TAGLIO SELETTIVO DI ALBERI / CS	0,00	0,00	0,00	0,00	106.480,15	82.470,07	0,00	24.010,08	74.970,07	7.500,00

		Residui Iniziali	Minori Spese	Pagato	Da Riportare	Assestato	Impegnato	F.P.V.	Minori Spese	Pagato	Da Riportare
Cap. 28000/20	ASSE VIARIO SS 34 - COMUNE DI VERBANIA LOCALITA FONDOTOCE - MESSA IN SICUREZZA TRATTO VERSANTE / CS	165.195,34	0,00	165.195,34	0,00	43.246,60	19.640,32	23.606,28	0,00	19.640,32	0,00
Cap. 28000/21	ASSE VIARIO SS 34 - LOCALITA FORMINE COMUNE DI CANNOBIO - ZONA N - KM 37+800 - 38+200 REALIZZAZIONE OPERE DI SISTEMAZIONE VERSANTE / CS	3.555,56	0,00	3.555,56	0,00	2.266.968,44	1.730.567,77	0,00	536.400,67	1.069.768,91	660.798,86
Cap. 28000/22	CONTRIBUTO AGLI INVESTIMENTI INDIRETTO PER SS34 LAVORI SOMMA URGENZA PER SISTEMAZIONE IDRAULICA RIO SENGIA - DA TRASFERIRE AL COMUNE DI OGGEVBBIO - CR	0,00	0,00	0,00	0,00	250.000,00	150.000,00	0,00	100.000,00	150.000,00	0,00
Cap. 28250/100	INDENNITA' DI ESPROPRIO SS 34 / AA	0,00	0,00	0,00	0,00	20.000,00	0,00	20.000,00	0,00	0,00	0,00
Cap. 28830/7	CUP F57H22000090001 RII MINORI SUL TERRITORIO DI VERBANIA INTERVENTI DI REGIMAZIONE ACQUE - PNRR M2 C4 I2.2 / NGEU	0,00	0,00	0,00	0,00	254.431,03	0,00	254.431,03	0,00	0,00	0,00
Cap. 28930/100	ACQUISTO ATTREZZATURE - RFF	0,00	0,00	0,00	0,00	12.340,00	11.502,28	0,00	837,72	4.679,92	6.822,36
Cap. 28930/101	ACQUISTO ATTREZZATURE ASILI NIDO (SERVIZIO RILEVANTE I.V.A.) - RFF	2.885,27	0,80	2.689,27	195,20	6.360,00	6.360,00	0,00	0,00	860,00	5.500,00
Cap. 28930/105	ATTREZZATURE PARCHI GIOCO - AA	3.296,40	0,00	3.296,40	0,00	50.000,00	50.000,00	0,00	0,00	50.000,00	0,00
Cap. 28930/112	ACQUISTO ATTREZZATURE (ARREDO URBANO, GIOCHI) - RFF	3.625,00	0,00	3.625,00	0,00	0,00	0,00	0,00	0,00	0,00	0,00
Cap. 28930/121	MOBILI E ARREDI ASILI NIDO (SERVIZIO RILEVANTE I.V.A.) / AA	10.000,00	276,60	9.723,40	0,00	0,00	0,00	0,00	0,00	0,00	0,00
Cap. 28930/123	ACQUISTO ATTREZZI PERCORSO VITA MONTEROSSO - C/PRIV	5.396,00	0,00	5.396,00	0,00	0,00	0,00	0,00	0,00	0,00	0,00
Cap. 28930/124	ACQUISTO ATTREZZATURE CUCINA ASILI NIDO (SERVIZIO RILEVANTE AI FINI I.V.A.) / AA	458,00	0,00	458,00	0,00	0,00	0,00	0,00	0,00	0,00	0,00

		Residui Iniziali	Minori Spese	Pagato	Da Riportare	Assestato	Impegnato	F.P.V.	Minori Spese	Pagato	Da Riportare
Cap. 28930/126	ACQUISTO ATTREZZATURE DISTRETTO DEL COMMERCIO / CR	0,00	0,00	0,00	0,00	50.596,00	50.595,84	0,00	0,16	50.595,84	0,00
Cap. 28930/127	CUP F51E22000120001 ECO-COMPATTATORE PROGETTO SPERIMENTALE MANGIAPLASTICA MITE / CS	0,00	0,00	0,00	0,00	20.965,00	20.964,78	0,00	0,22	0,00	20.964,78
Cap. 28930/129	ACQUISTO ATTREZZATURE ARREDO URBANO / AA	0,00	0,00	0,00	0,00	17.690,00	17.690,00	0,00	0,00	17.690,00	0,00
Cap. 28930/130	CUP F51E22000120001 ECO-COMPATTATORE PROGETTO SPERIMENTALE MANGIAPLASTICA MITE / CS / AV	0,00	0,00	0,00	0,00	8.985,00	8.985,00	0,00	0,00	0,00	8.985,00
Cap. 28930/131	ATTREZZATURE AMBULATORIO SOCIALE / C.PRIV / AV	0,00	0,00	0,00	0,00	5.412,50	0,00	0,00	5.412,50	0,00	0,00
Cap. 28930/132	ACQUISTO ATTREZZATURE VILLA GIULIA / AA	0,00	0,00	0,00	0,00	20.130,00	20.130,00	0,00	0,00	20.130,00	0,00
Cap. 28930/133	ACQUISTO ATTREZZATURE DECORO URBANO / CD	0,00	0,00	0,00	0,00	20.000,00	19.999,22	0,00	0,78	0,00	19.999,22
Cap. 28930/134	MOBILI E ARREDI / AA	0,00	0,00	0,00	0,00	4.500,00	4.500,00	0,00	0,00	0,00	4.500,00
Cap. 28930/135	MOBILI E ARREDI / MP	0,00	0,00	0,00	0,00	2.688,00	2.688,00	0,00	0,00	0,00	2.688,00
Cap. 28930/137	ACQUISTO ATTREZZATURE ASILI NIDO (SERVIZIO RILEVANTE I.V.A.) - OOUU	0,00	0,00	0,00	0,00	5.590,00	5.587,60	0,00	2,40	0,00	5.587,60
Cap. 28930/700	MOBILI E ARREDI - RFF	0,00	0,00	0,00	0,00	9.300,00	9.250,77	0,00	49,23	9.250,77	0,00
Cap. 28930/710	MOBILI E ARREDI BIBLIOTECA - AA	19.999,99	5.481,02	14.518,97	0,00	11.600,00	11.600,00	0,00	0,00	0,00	11.600,00
Cap. 28930/711	MOBILI E ARREDI BIBLIOTECA - C/PRIV	4.995,60	0,00	4.995,60	0,00	0,00	0,00	0,00	0,00	0,00	0,00
Cap. 28930/712	PROGETTO MAGAZZINO CENTRALE BIBLIOTECA - ACQUISTO ARREDI / CS	4.115,78	0,00	4.115,78	0,00	0,00	0,00	0,00	0,00	0,00	0,00
Cap. 28930/713	PROGETTO AMMODERNAMENTO BIBLIOTECHE / CR	15.000,00	0,00	15.000,00	0,00	0,00	0,00	0,00	0,00	0,00	0,00
Cap. 28930/714	PROGETTO L'URLO - MOBILI E ARREDI	0,00	0,00	0,00	0,00	9.000,00	9.000,00	0,00	0,00	0,00	9.000,00

		Residui Iniziali	Minori Spese	Pagato	Da Riportare	Assestato	Impegnato	F.P.V.	Minori Spese	Pagato	Da Riportare
	BIBLIOTECA - C/PRIV										
Cap. 28930/715	PROGETTO L'URLO - MOBILI E ARREDI BIBLIOTECA / Q. COMUNE / RFF	0,00	0,00	0,00	0,00	11.000,00	10.958,23	0,00	41,77	0,00	10.958,23
Cap. 28930/716	IMMOBILE VILLA SIMONETTA - ALLESTIMENTI / AA	9.994,24	0,00	9.994,24	0,00	0,00	0,00	0,00	0,00	0,00	0,00
Cap. 28930/717	PROGETTO MAGAZZINO CENTRALE BIBLIOTECA - ACQUISTO ARREDI / RFF	4.447,33	0,00	4.447,33	0,00	0,00	0,00	0,00	0,00	0,00	0,00
Cap. 28930/718	MOBILI E ARREDI BIBLIOTECA / AE	0,00	0,00	0,00	0,00	2.800,00	2.800,00	0,00	0,00	0,00	2.800,00
Cap. 28931/8	ACQUISTO AUTOMEZZO SPURGHY / AA	39.999,99	0,00	39.999,99	0,00	0,00	0,00	0,00	0,00	0,00	0,00
Cap. 28931/9	ACQUISTO AUTOMEZZO PORTER / AA	24.479,30	0,00	24.479,30	0,00	0,00	0,00	0,00	0,00	0,00	0,00
Cap. 28932/300	ATTREZZATURE E IMPIANTI DI VIDEOSORVEGLIANZA PM - OOUU	0,00	0,00	0,00	0,00	48.595,60	23.416,00	3.595,60	21.584,00	20.000,00	3.416,00
Cap. 28932/302	ATTREZZATURE E IMPIANTI DI VIDEOSORVEGLIANZA PM -RFF	0,00	0,00	0,00	0,00	1.579,00	0,00	1.579,00	0,00	0,00	0,00
Cap. 28932/315	ACQUISTO ATTREZZATURE MOBILITA SOSTENIBILE / AA	0,00	0,00	0,00	0,00	9.100,00	8.184,00	0,00	916,00	8.184,00	0,00
Cap. 28932/316	ACQUISTO MEZZI MOBILITA SOSTENIBILE / ANCI CS / AV	0,00	0,00	0,00	0,00	5.000,00	0,00	0,00	5.000,00	0,00	0,00
Cap. 28932/317	SISTEMA DI VIDEOSORVEGLIANZA - PATTO PER L'ATTUAZIONE DELLA SICUREZZA URBANA / CS	0,00	0,00	0,00	0,00	31.012,69	0,00	0,00	31.012,69	0,00	0,00
Cap. 28932/318	ATTREZZATURE E IMPIANTI DI VIDEOSORVEGLIANZA P.M. / AA	0,00	0,00	0,00	0,00	20.000,00	20.000,00	0,00	0,00	20.000,00	0,00
Cap. 28932/319	ATTREZZATURE E IMPIANTI DI VIDEOSORVEGLIANZA P.M. / AA	0,00	0,00	0,00	0,00	10.314,00	10.314,00	0,00	0,00	10.314,00	0,00
Cap. 28932/320	ATTREZZATURE POLIZIA MUNICIPALE / AE	0,00	0,00	0,00	0,00	48.744,42	41.138,40	7.588,40	17,62	0,00	41.138,40
Cap. 28932/321	ATTREZZATURE E IMPIANTI DI VIDEOSORVEGLIANZA P.M. / CD	0,00	0,00	0,00	0,00	30.000,00	4.880,00	22.155,20	2.964,80	0,00	4.880,00

		Residui Iniziali	Minori Spese	Pagato	Da Riportare	Assestato	Impegnato	F.P.V.	Minori Spese	Pagato	Da Riportare
Cap. 28932/500	ATTREZZATURE E IMPIANTI VIDEOSORVEGLIANZA PM - AA	10.226,00	0,00	10.226,00	0,00	57.291,40	52.437,16	4.765,08	89,16	52.437,16	0,00
Cap. 28932/603	ATTREZZATURE PIANO TRAFFICO - RFF	0,00	0,00	0,00	0,00	5.000,00	4.700,00	0,00	300,00	4.700,00	0,00
Cap. 28932/902	IMPIANTI DI VIDEOSORVEGLIANZA PM - CD / AV	5.978,00	0,00	5.978,00	0,00	0,00	0,00	0,00	0,00	0,00	0,00
	TOTALE INTERVENTI IN CORSO DI REALIZZAZIONE E NON CONCLUSI	6.095.174,56	441.027,94	4.584.948,04	1.069.198,58	72.547.140,60	23.589.210,85	30.361.968,51	18.595.961,24	15.896.083,20	7.693.127,65

*comprende opere finanziate da PNRR

7.4 RICORSO, SOSTENIBILITÀ E ANDAMENTO DELL'INDEBITAMENTO

La mole dell'indebitamento, insieme al costo del personale, è la componente più rilevante della rigidità di un bilancio comunale.

Come si può notare, l'intenzione dell'Ente è quella di migliorare progressivamente tali risultati.

NUOVI MUTUI APERTI DURANTE L'ESERCIZIO

Nel corso della gestione particolare attenzione è stata dedicata alle scelte di indebitamento, le quali sono state attentamente valutate nella loro portata e nei riflessi che hanno provocato e provocheranno nella gestione dell'anno in corso e degli anni successivi, soprattutto in riferimento al costante mantenimento degli equilibri economico-finanziari nel tempo.

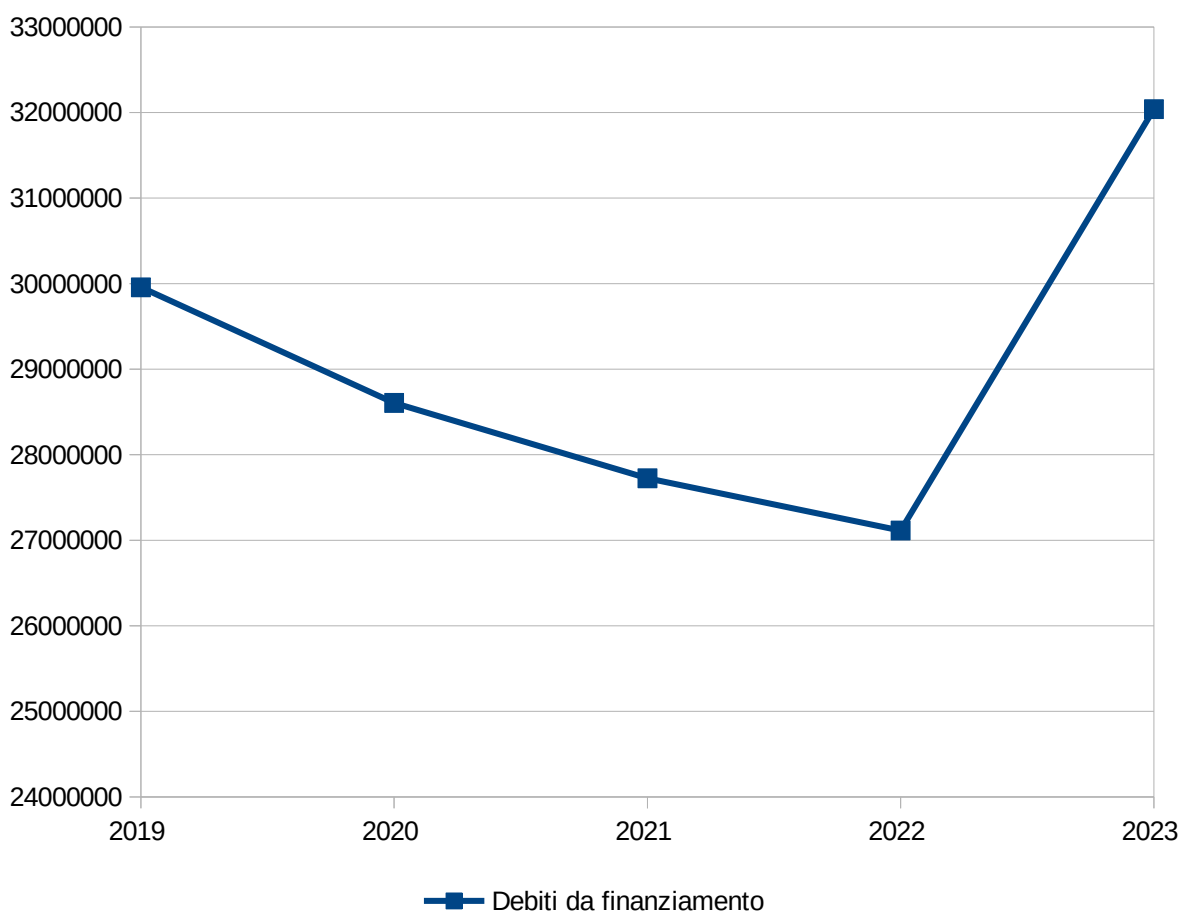
Il ricorso all'indebitamento per il finanziamento degli interventi programmati delle spese d'investimento è stato realizzato qualora non fossero presenti risorse finanziarie alternative che non avrebbero determinato oneri indotti per il bilancio dell'Ente. A questo fine, occorre è stata operata un'attenta e costante valutazione preventiva prima di ricorrere all'indebitamento.

Ai fini del mantenimento dell'equilibrio patrimoniale, si è cercato di commisurare il periodo di ammortamento dell'indebitamento al presumibile periodo nel quale gli investimenti correlati potranno produrre la loro utilità.

MUTUI PERFEZIONATI NEL 2023		6.563.314,95
CASSA DEPOSITI E PRESTITI		
6218092 Riq. Tennis Trobaso		348.880,00
6221060 Riq. Piazza F.lli Bandiera		4.940.000,00
6221654 Ristr. Casa del Custode		170.000,00
		5.458.880,00
ISTITUTO PER IL CREDITO SPORTIVO		
5923200 Riq. Piscina comunale		94.704,60
5923800 Pista di pattinaggio		149.522,67
5930600 Campo calcio Suna		597.960,00
5955200 Palestra Scuola media Ranzoni		262.247,68
		1.104.434,95

ANDAMENTO PLURIENNALE DELL'INDEBITAMENTO

	2019	2020	2021	2022	2023
Debiti da finanziamento	29.956.277,69	28.605.305,31	27.724.196,75	27.113.656,83	32.039.469,26

**SOSTENIBILITÀ INDEBITAMENTO A MEDIO/LUNGO TERMINE****Analisi delle quote capitale e interessi**

	Previsione	Assestato	Impegnato	Minori Spese	Pagamenti	Da riportare
Quota Interessi	1.182.569,00	1.142.089,00	1.141.791,29	297,71	1.141.791,29	0,00
Quota Capitale	1.763.326,46	1.707.522,04	1.637.502,52	70.019,52	1.637.502,52	0,00
Totale	2.945.895,46	2.849.611,04	2.779.293,81	70.317,23	2.779.293,81	0,00

Incidenza degli interessi sulle entrate correnti

	2019	2020	2021	2022	2023
Quota interessi	1.354.388,69	1.286.232,84	1.236.560,11	1.177.952,39	1.141.791,29
Entrate Correnti	32.468.588,95	32.234.115,50	33.120.667,39	34.286.489,11	34.309.139,06
% su Entrate Correnti	4,171%	3,990%	3,733%	3,436%	3,328%
Limite art. 204 TUEL	10%	10%	10%	10%	10%

Art. 204 del TUEL: "L'ente locale può assumere nuovi mutui [...] solo se l'importo annuale degli interessi, [...] non supera il 10 per cento delle entrate relative ai primi tre titoli delle entrate del rendiconto del penultimo anno precedente quello in cui viene prevista l'assunzione dei mutui."

INDEBITAMENTO A BREVE TERMINE

Le anticipazioni di cassa erogate dal tesoriere dell'Ente sono contabilizzate nel titolo istituito appositamente per tale tipologia di Entrate che, ai sensi dell'articolo all'art. 3, comma 17, della legge 350/2003, non costituiscono debito dell'Ente, in quanto destinate a fronteggiare temporanee esigenze di liquidità dell'Ente e destinate ad essere chiuse entro l'esercizio.

Pertanto, alla data del 31 dicembre di ciascun esercizio, l'ammontare delle Entrate accertate e riscosse derivanti da anticipazioni deve corrispondere all'ammontare delle Spese impegnate e pagate per la chiusura delle stesse. Le Entrate derivanti dalle anticipazioni di tesoreria e le corrispondenti Spese riguardanti la chiusura delle anticipazioni di tesoreria sono contabilizzate nel rispetto del principio contabile generale dell'integrità, per il quale le Entrate e le Spese devono essere registrate per il loro intero importo, al lordo delle correlate Spese e Entrate.

Nel corso dell'esercizio la buona disponibilità di cassa ha permesso di non ricorrere all'anticipazione di tesoreria, come si evince dal prospetto seguente.

	Previsione	Assestato	Impegnato Accertato	Pagamenti Incassi
Entrate Titolo VII	6.000.000,00	6.000.000,00	0,00	0,00
Spese Titolo V	6.000.000,00	6.000.000,00	0,00	0,00
Saldo	0,00	0,00	0,00	0,00

INDEBITAMENTO DA STRUMENTI DERIVATI

<i>Analisi delle quote capitale e interessi</i>						
	Previsione	Assestato	Impegnato	Minori Spese	Pagamenti	Da riportare
Quota Interessi	0,00	0,00	0,00	0,00	0,00	0,00
Quota Capitale	0,00	0,00	0,00	0,00	0,00	0,00
Totale	0,00	0,00	0,00	0,00	0,00	0,00

7.5 TRIBUTI E TARIFFE

IMPOSTA MUNICIPALE PROPRIA (IMU)

Con la Legge di Bilancio 2020 - Legge 27 dicembre 2019, n. 160 comma 738, è stata abrogata la TASI ed è stata istituita la nuova imposta municipale propria (IMU).

Il presupposto dell'imposta è il possesso di immobili. Il possesso dell'abitazione principale o assimilata, non costituisce presupposto dell'imposta, salvo che si tratti di un'unità abitativa classificata nelle categorie catastali A1/A8/A9.

ALIQUOTE IMU ANNO 2023	
Aliquota prima casa e pertinenze (Cat A1 - A8 -A9 e relative pertinenze)	6 per mille
Aliquota altri fabbricati	10,6 per mille
Aliquota terreni	ESENTE
Aliquota aree fabbricabili	10,4 per mille

	<i>Assestato</i>	<i>Accertato</i>	<i>Maggiori/Minori entrate</i>	<i>Incassato</i>	<i>Da Riportare</i>
Categoria 1010106 - Imposta municipale propria					
Residuo	1.171.270,54	1.171.270,54	0,00	858.348,54	312.922,00
Competenza	9.649.101,47	9.832.063,47	182.962,00	7.778.870,11	2.053.193,36
Totale	10.820.372,01	11.003.334,01	182.962,00	8.637.218,65	2.366.115,36

TRIBUTO PER I SERVIZI INDIVISIBILI (TASI)

La TASI è dovuta da chiunque possieda o detenga a qualsiasi titolo fabbricati e aree edificabili, come definiti ai sensi dell'imposta municipale propria (IMU), esclusa l'abitazione principale e loro pertinenze (C2, C6 e C7 in misura di uno per tipologia) ad eccezione degli immobili di lusso (A1, A8 e A9). La base imponibile è quella prevista per l'applicazione dell'imposta municipale propria (IMU).

	<i>Assestato</i>	<i>Accertato</i>	<i>Maggiori/Minori entrate</i>	<i>Incassato</i>	<i>Da Riportare</i>
Categoria 1010176 - Tributo per i servizi indivisibili (TASI)					
Residuo	239.341,73	239.341,73	0,00	120.013,73	119.328,00
Competenza	150.000,00	88.192,80	-61.807,20	54.826,00	33.366,80
Totale	389.341,73	327.534,53	-61.807,20	174.839,73	152.694,80

TASSA SUI RIFIUTI (TARI)

Dal 1° gennaio 2014 in base all'art. 1 L. 27 dicembre 2013, n. 147 e s.m.i., è istituita in tutti i Comuni del territorio nazionale la tassa sui rifiuti (TARI) , a copertura dei costi del servizio di raccolta e smaltimento dei rifiuti, a carico dell'utilizzatore, in sostituzione della TARES.

Presupposto per l'applicazione del tributo è il possesso o la detenzione, a qualsiasi titolo e anche di fatto, di locali o unità immobiliari suscettibili di produrre rifiuti urbani in qualità di utenze non domestiche.

La tariffa è determinata applicando alla superficie imponibile le tariffe per unità di superficie riferite alla tipologia di attività svolta, sulla base dei criteri determinati con il Regolamento per l'istituzione e l'applicazione della tassa sui rifiuti.

ALIQUOTE TARI ANNO 2023 - UTENZE DOMESTICHE		
Occupanti	Quota fissa TARIFFA €/MQ.	Quota variabile TARIFFA PER NUCLEO FAMILIARE
1	0,63341	55,35746
2	0,71373	116,60228
3	0,79631	148,81918
4	0,86374	179,89132
5	0,93193	237,12946
6	0,98497	278,01385

ALIQUOTE TARI ANNO 2023 - UTENZE NON DOMESTICHE			
Categoria	Attività	Quota fissa TARIFFA €/MQ.	Quota variabile TARIFFA €/MQ.
1	MUSEI, BIBLIOTECHE, SCUOLE, ASSOCIAZIONI, LUOGHI DI CULTO	0,58106	0,85198
2	CINEMATOGRAFI E TEATRI	0,50117	0,74678
3	AUTORIMESSE E MAGAZZINI SENZA VENDITA DIRETTA	0,81349	1,18186
4	CAMPEGGI, DISTRIBUTORI CARBURANTI, IMPIANTI SPORTIVI	1,10402	1,62344
5	STABILIMENTI BALNEARI	0,55201	0,80523
6	ESPOSIZIONI, AUTOSALONI	0,4939	0,7325
7	ALBERGHI CON RISTORANTE	1,39455	2,04683
8	ALBERGHI SENZA RISTORANTE	1,17302	1,71331
9	CASE DI CURA E RIPOSO	1,45266	2,12995
10	OSPEDALI	1,55435	2,2884
11	UFFICI, AGENZIE	1,55435	2,28061
12	BANCHE, ISTITUTI DI CREDITO E STUDI PROFESSIONALI	0,88612	1,30654
13	NEGOZI DI ABBIGLIAMENTO, CALZATURE, LIBRERIE, CARTOLERIE, FERRAMENTA ED ALTRI BENI DUREVOLI	1,43813	2,11696
14	EDICOLA, FARMACIA, TABACCAIO, PLURILICENZE	1,61245	2,35853
15	NEGOZI PARTICOLARI QUALI FILATERIA, TENDE E TESSUTI, TAPPETI, CAPPELLI ED OMBRELLI, ANTIQUARIATO	0,8716	1,27797
16	BANCHI DI MERCATO BENI DUREVOLI	1,81583	2,65854
17	ATTIVITA' ARTIGIANALI TIPO BOTTEGHE: PARRUCCHIERE, BARBIERE, ESTETISTA	1,5834	2,32476
18	ATTIVITA' ARTIGIANALI TIPO BOTTEGHE: FALEGNAME, IDRAULICO, FABBRO, ELETTRICISTA	1,19118	1,75591
19	CARROZZERIA, AUTOFFICINA, ELETTRAUTO	1,5834	2,32476
20	ATTIVITA' INDUSTRIALI CON CAPANNONI DI PRODUZIONE	0,63481	0,93484
21	ATTIVITA' ARTIGIANALI DI PRODUZIONE BENI SPECIFICI	0,79896	1,16888
22	RISTORANTI, TRATTORIE, OSTERIE, PIZZERIE, PUB	7,28218	10,65754
23	MENSE, BIRRERIE, AMBURGHERIE	6,34086	9,29957
24	BAR, CAFFE', PASTICCERIA	5,17728	7,58366
25	SUPERMERCATO, PANE E PASTA, MACELLERIA, SALUMI E FORMAGGI, GENERI ALIMENTARI	3,9614	5,80346
26	PLURILICENZE ALIMENTARI E/O MISTE	2,2371	3,27285

27	ORTOFRUTTA, PESCHERIE, FIORI E PIANTE, PIZZA AL TAGLIO	8,33246	12,21033
28	IPERMERCATI DI GENERI MISTI	3,0593	4,49549
29	BANCHI DI MERCATO GENERI ALIMENTARI	5,08431	7,45483
30	DISCOTECHES, NIGHT CLUB	1,51077	2,22346
31	COOPERATIVE AGRICOLE	0,79896	1,16888
34	AFFITTACAMERE.....	1,17665	1,71435

	<i>Assestato</i>	<i>Accertato</i>	<i>Maggiori/Minori entrate</i>	<i>Incassato</i>	<i>Da Riportare</i>
Categoria 1010151 - Tassa smaltimento rifiuti solidi urbani					
Residuo	44.558,31	44.558,31	0,00	16.910,00	27.648,31
Competenza	195.000,00	161.795,23	-33.204,77	50.352,65	111.442,58
Totale	239.558,31	206.353,54	-33.204,77	67.262,65	139.090,89
Categoria 1010161 - Tributo comunale sui rifiuti e sui servizi					
Residuo	3.413.376,71	3.135.846,43	-277.530,28	888.223,95	2.247.622,48
Competenza	5.701.146,42	5.571.146,42	-130.000,00	4.088.125,11	1.483.021,31
Totale	9.114.523,13	8.706.992,85	-407.530,28	4.976.349,06	3.730.643,79

ADDIZIONALE COMUNALE IRPEF

Nel quadro della fiscalità locale si colloca inoltre l'Addizionale Comunale IRPEF, tale risorsa deriva dalla base imponibile del reddito delle persone fisiche residenti sul territorio comunale. Si tratta tuttavia di un tributo che non viene gestito direttamente dall'ente impositore ma segue il regime principale dell'Imposta sulle persone fisiche, gestita e controllata direttamente dall'Agenzia delle Entrate. Questo tributo è soggetto al rischio di forti oscillazioni, in quanto è determinato sulla base del reddito prodotto dai lavoratori e che a sua volta è influenzato dalle dinamiche del mercato del lavoro. La complessità nella determinazione del gettito deriva anche dal fatto che soltanto a consuntivo è possibile verificare i gettiti previsti.

ADDIZIONALE COMUNALE IRPEF - ANNO 2023	
Fascia di Reddito	Aliquota
Reddito fino a 15.000,00€	
Reddito da 15.000,01 a 28.000,00€	
Reddito da 28.000,01 a 55.000,00€	
Reddito da 55.000,01 a 75.000,00€	
Reddito oltre 75.000,01€	

	<i>Assestato</i>	<i>Accertato</i>	<i>Maggiori/Minori entrate</i>	<i>Incassato</i>	<i>Da Riportare</i>
Categoria 1010116 - Addizionale comunale IRPEF					
Residuo	1.227.357,57	1.516.649,13	289.291,56	1.516.649,13	0,00
Competenza	2.000.000,00	2.000.000,00	0,00	798.121,24	1.201.878,76
Totale	3.227.357,57	3.516.649,13	289.291,56	2.314.770,37	1.201.878,76

IMPOSTA DI SOGGIORNO

Secondo quanto stabilito dall'art. 4 del D.Lgs. 14 marzo 2011 e successive modificazioni, l'imposta di soggiorno è dovuta da coloro che alloggiano nelle strutture ricettive situate sul proprio territorio, da applicare sulla base del Regolamento Comunale .

	<i>Assestato</i>	<i>Accertato</i>	<i>Maggiori/Minori entrate</i>	<i>Incassato</i>	<i>Da Riportare</i>
Categoria 1010141 - Imposta di soggiorno					
Residuo	8.280,87	7.390,87	-890,00	7.390,87	0,00
Competenza	620.000,00	590.415,47	-29.584,53	576.216,37	14.199,10
Totale	628.280,87	597.806,34	-30.474,53	583.607,24	14.199,10

POLITICA TARIFFARIA DEI SERVIZI

Il sistema tariffario, diversamente dal tributario, è rimasto generalmente stabile nel tempo, garantendo così sia all'ente che al cittadino un quadro di riferimento duraturo, coerente e di facile comprensione. La disciplina di queste entrate è semplice ed attribuisce alla P.A. la possibilità o l'obbligo di richiedere al beneficiario il pagamento di una controprestazione. Le regole variano a seconda che si tratti di un servizio istituzionale piuttosto che a domanda individuale. L'ente disciplina con proprio regolamento la materia attribuendo a ciascun tipo di servizio una diversa articolazione della tariffa unita, dove ritenuto meritevole di intervento sociale, ad un sistema di abbattimento selettivo del costo per il cittadino.

CANONE UNICO PATRIMONIALE

Sulla base della Legge n. 160 del 2019 commi 816-836, a decorrere dal 1° gennaio 2021 è istituito il canone patrimoniale di concessione, autorizzazione o esposizione pubblicitaria e sostituisce: la tassa per l'occupazione di spazi ed aree pubbliche, il canone per l'occupazione di spazi ed aree pubbliche, l'imposta comunale sulla pubblicità e il diritto sulle pubbliche affissioni, il canone per l'installazione dei mezzi pubblicitari e il canone di cui all'articolo 27, commi 7 e 8, del codice della strada, di cui al decreto legislativo 30 aprile 1992, n. 285, limitatamente alle strade di pertinenza dei comuni e delle province.

Sulla base della Legge n. 160 del 2019 commi 837-847, a decorrere dal 1° gennaio 2021 i comuni istituiscono, con proprio regolamento adottato ai sensi dell'articolo 52 del decreto legislativo n. 446 del 1997, il canone di concessione per l'occupazione delle aree e degli spazi appartenenti al demanio o al patrimonio indisponibile, destinati a mercati realizzati anche in strutture attrezzate.

	<i>Assestato</i>	<i>Accertato</i>	<i>Maggiori/Minori entrate</i>	<i>Incassato</i>	<i>Da Riportare</i>
Canone Unico Patrimoniale					
Residuo	44.931,36	6.371,78	-38.559,58	6.371,78	0,00
Competenza	759.437,00	688.669,00	-70.768,00	657.133,82	31.535,18
Totale	804.368,36	695.040,78	-109.327,58	663.505,60	31.535,18

7.6 ANALISI DELLE ENTRATE DA TRASFERIMENTI CORRENTI

	Accertato	Percentuale sul totale	Incassato	Percentuale sul totale	Da riportare	Percentuale di incasso
E.2.01.01.01.001 - Trasferimenti correnti da Ministeri	1.646.678,61	47,580%	1.646.678,61	59,820%	0,00	100,000%
E.2.01.01.01.002 - Trasferimenti correnti da Ministero dell'Istruzione - Istituzioni Scolastiche	136.613,62	3,950%	136.613,62	4,960%	0,00	100,000%
E.2.01.01.01.003 - Trasferimenti correnti da Presidenza del Consiglio dei Ministri	31.854,79	0,920%	0,00	0,000%	31.854,79	0,000%
E.2.01.01.01.004 - Trasferimenti correnti da Organi Costituzionali e di rilievo costituzionale	0,00	0,000%	0,00	0,000%	0,00	0,000%
E.2.01.01.01.005 - Trasferimenti correnti da Agenzie Fiscali	0,00	0,000%	0,00	0,000%	0,00	0,000%
E.2.01.01.01.006 - Trasferimenti correnti da enti di regolazione dell'attività economica	0,00	0,000%	0,00	0,000%	0,00	0,000%
E.2.01.01.01.007 - Trasferimenti correnti da Gruppo Equitalia	0,00	0,000%	0,00	0,000%	0,00	0,000%
E.2.01.01.01.008 - Trasferimenti correnti da Anas S.p.A.	0,00	0,000%	0,00	0,000%	0,00	0,000%
E.2.01.01.01.009 - Trasferimenti correnti da altri enti centrali produttori di servizi economici	0,00	0,000%	0,00	0,000%	0,00	0,000%
E.2.01.01.01.010 - Trasferimenti correnti da autorità amministrative indipendenti	0,00	0,000%	0,00	0,000%	0,00	0,000%
E.2.01.01.01.011 - Trasferimenti correnti da enti centrali a struttura associativa	2.088,57	0,060%	2.088,57	0,080%	0,00	100,000%
E.2.01.01.01.012 - Trasferimenti correnti da enti centrali produttori di servizi assistenziali, ricreativi e culturali	0,00	0,000%	0,00	0,000%	0,00	0,000%
E.2.01.01.01.013 - Trasferimenti correnti da enti e istituzioni centrali di ricerca e Istituti e stazioni sperimentali per la ricerca	0,00	0,000%	0,00	0,000%	0,00	0,000%
E.2.01.01.01.999 - Trasferimenti correnti da altre Amministrazioni Centrali n.a.c.	15.285,28	0,440%	15.285,28	0,560%	0,00	100,000%
E.2.01.01.02.001 - Trasferimenti correnti da Regioni e province autonome	970.074,18	28,030%	461.120,13	16,750%	508.954,05	47,530%
E.2.01.01.02.002 - Trasferimenti correnti da Province	0,00	0,000%	0,00	0,000%	0,00	0,000%
E.2.01.01.02.003 - Trasferimenti correnti da Comuni	338.917,84	9,790%	301.933,49	10,970%	36.984,35	89,090%
E.2.01.01.02.004 - Trasferimenti correnti da Città metropolitane e Roma capitale	0,00	0,000%	0,00	0,000%	0,00	0,000%
E.2.01.01.02.005 - Trasferimenti correnti da Unioni di Comuni	0,00	0,000%	0,00	0,000%	0,00	0,000%
E.2.01.01.02.006 - Trasferimenti correnti da Comunità Montane	0,00	0,000%	0,00	0,000%	0,00	0,000%
E.2.01.01.02.007 - Trasferimenti correnti da Camere di Commercio	0,00	0,000%	0,00	0,000%	0,00	0,000%

	Accertato	Percentuale sul totale	Incassato	Percentuale sul totale	Da riportare	Percentuale di incasso
E.2.01.01.02.008 - Trasferimenti correnti da Università	0,00	0,000%	0,00	0,000%	0,00	0,000%
E.2.01.01.02.009 - Trasferimenti correnti da Parchi nazionali e consorzi ed enti autonomi gestori di parchi e aree naturali protette	0,00	0,000%	0,00	0,000%	0,00	0,000%
E.2.01.01.02.010 - Trasferimenti correnti da Autorità Portuali	0,00	0,000%	0,00	0,000%	0,00	0,000%
E.2.01.01.02.011 - Trasferimenti correnti da Aziende sanitarie locali	0,00	0,000%	0,00	0,000%	0,00	0,000%
E.2.01.01.02.012 - Trasferimenti correnti da Aziende ospedaliere e Aziende ospedaliere universitarie integrate con il SSN	0,00	0,000%	0,00	0,000%	0,00	0,000%
E.2.01.01.02.013 - Trasferimenti correnti da Policlinici	0,00	0,000%	0,00	0,000%	0,00	0,000%
E.2.01.01.02.014 - Trasferimenti correnti da Istituti di ricovero e cura a carattere scientifico pubblici	0,00	0,000%	0,00	0,000%	0,00	0,000%
E.2.01.01.02.015 - Trasferimenti correnti da altre Amministrazioni Locali produttrici di servizi sanitari	0,00	0,000%	0,00	0,000%	0,00	0,000%
E.2.01.01.02.016 - Trasferimenti correnti da Agenzie regionali per le erogazioni in agricoltura	0,00	0,000%	0,00	0,000%	0,00	0,000%
E.2.01.01.02.017 - Trasferimenti correnti da altri enti e agenzie regionali e sub regionali	0,00	0,000%	0,00	0,000%	0,00	0,000%
E.2.01.01.02.018 - Trasferimenti correnti da Consorzi di enti locali	50.000,00	1,440%	0,00	0,000%	50.000,00	0,000%
E.2.01.01.02.019 - Trasferimenti correnti da Fondazioni e istituzioni liriche locali e da teatri stabili di iniziativa pubblica	0,00	0,000%	0,00	0,000%	0,00	0,000%
E.2.01.01.02.999 - Trasferimenti correnti da altre Amministrazioni Locali n.a.c.	61.430,73	1,770%	61.430,73	2,230%	0,00	100,000%
E.2.01.01.03.001 - Trasferimenti correnti da INPS	0,00	0,000%	0,00	0,000%	0,00	0,000%
E.2.01.01.03.002 - Trasferimenti correnti da INAIL	0,00	0,000%	0,00	0,000%	0,00	0,000%
E.2.01.01.03.999 - Trasferimenti correnti da altri Enti di Previdenza n.a.c.	0,00	0,000%	0,00	0,000%	0,00	0,000%
E.2.01.01.04.001 - Trasferimenti correnti da organismi interni e/o unità locali della amministrazione	0,00	0,000%	0,00	0,000%	0,00	0,000%
E.2.01.02.01.001 - Trasferimenti correnti da famiglie	50,00	0,000%	50,00	0,000%	0,00	100,000%
E.2.01.03.01.001 - Sponsorizzazioni da imprese controllate	0,00	0,000%	0,00	0,000%	0,00	0,000%
E.2.01.03.01.002 - Sponsorizzazioni da altre imprese partecipate	0,00	0,000%	0,00	0,000%	0,00	0,000%
E.2.01.03.01.999 - Sponsorizzazioni da altre imprese	33.000,00	0,950%	30.000,00	1,090%	3.000,00	90,910%
E.2.01.03.02.001 - Altri trasferimenti correnti da imprese controllate	0,00	0,000%	0,00	0,000%	0,00	0,000%
E.2.01.03.02.002 - Altri trasferimenti correnti da altre imprese partecipate	0,00	0,000%	0,00	0,000%	0,00	0,000%
E.2.01.03.02.003 - Altri trasferimenti correnti da imprese: pay-back sanità per il superamento del tetto della spesa farmaceutica	0,00	0,000%	0,00	0,000%	0,00	0,000%

	Accertato	Percentuale sul totale	Incassato	Percentuale sul totale	Da riportare	Percentuale di incasso
territoriale						
E.2.01.03.02.004 - Altri trasferimenti correnti da imprese: pay-back sanità per il superamento del tetto della spesa farmaceutica ospedaliera	0,00	0,000%	0,00	0,000%	0,00	0,000%
E.2.01.03.02.005 - Altri trasferimenti correnti da imprese: ulteriore pay-back sanità	0,00	0,000%	0,00	0,000%	0,00	0,000%
E.2.01.03.02.999 - Altri trasferimenti correnti da altre imprese	55.000,00	1,590%	33.000,00	1,200%	22.000,00	60,000%
E.2.01.04.01.001 - Trasferimenti correnti da Istituzioni Sociali Private	108.923,40	3,150%	64.423,40	2,340%	44.500,00	59,150%
E.2.01.05.01.002 - Fondo europeo agricolo per lo sviluppo rurale (FEASR)	0,00	0,000%	0,00	0,000%	0,00	0,000%
E.2.01.05.01.003 - Fondo europeo per la pesca (FEP)	0,00	0,000%	0,00	0,000%	0,00	0,000%
E.2.01.05.01.004 - Fondo europeo di sviluppo regionale (FESR)	0,00	0,000%	0,00	0,000%	0,00	0,000%
E.2.01.05.01.005 - Fondo Sociale Europeo (FSE)	0,00	0,000%	0,00	0,000%	0,00	0,000%
E.2.01.05.01.006 - Fondo Europeo Agricolo di Orientamento e di Garanzia	0,00	0,000%	0,00	0,000%	0,00	0,000%
E.2.01.05.01.007 - Strumento finanziario di orientamento della pesca (SFOP)	0,00	0,000%	0,00	0,000%	0,00	0,000%
E.2.01.05.01.999 - Altri trasferimenti correnti dall'Unione Europea	11.139,00	0,320%	0,00	0,000%	11.139,00	0,000%
E.2.01.05.02.001 - Trasferimenti correnti dal Resto del Mondo	0,00	0,000%	0,00	0,000%	0,00	0,000%
TOTALE TRASFERIMENTI CORRENTI	3.461.056,02	100,000%	2.752.623,83	100,000%	708.432,19	79,530%

7.7 REPERIMENTO E IMPIEGO DI RISORSE STRAORDINARIE

Questa sezione riporta le Entrate e le Spese indicate come non ricorrenti, identificabili quindi come limitate a uno o più esercizi e non previste a regime, come da indicazioni sull'allegato 7 del D.Lgs. 118/11.

ENTRATE STRAORDINARIE

	Assestato	Accertato	Maggiori/Minori Entrate	Incassato	Da riportare
Titolo 1 - Entrate correnti di natura tributaria,contributiva e perequativa					
Tipologia 0101 - Imposte tasse e proventi assimilati					
1010106 - Imposta municipale propria	950.000,00	1.117.962,00	167.962,00	516.513,02	601.448,98
1010108 - Imposta comunale sugli immobili (ICI)	146.618,01	149.707,93	3.089,92	149.707,93	0,00
1010141 - Imposta di soggiorno	20.000,00	5.500,00	-14.500,00	0,00	5.500,00
1010151 - Tassa smaltimento rifiuti solidi urbani	195.000,00	161.795,23	-33.204,77	50.352,65	111.442,58
1010153 - Imposta comunale sulla pubblicità e diritto sulle pubbliche affissioni	0,00	2.006,69	2.006,69	2.006,69	0,00
1010160 - Tributo per l'esercizio delle funzioni di tutela, protezione e igiene dell'ambiente	1.000,00	1.639,59	639,59	1.330,82	308,77
1010161 - Tributo comunale sui rifiuti e sui servizi	0,00	0,00	0,00	0,00	0,00
1010176 - Tributo per i servizi indivisibili (TASI)	150.000,00	88.192,80	-61.807,20	54.826,00	33.366,80
1010199 - Altre imposte,tasse e proventi n.a.c	2.140,00	2.330,00	190,00	2.330,00	0,00
Totale Tipologia 0101	1.464.758,01	1.529.134,24	64.376,23	777.067,11	752.067,13
Totale Titolo 1	1.464.758,01	1.529.134,24	64.376,23	777.067,11	752.067,13
Titolo 2 - Trasferimenti correnti					
Tipologia 0101 - Trasferimenti correnti da Amministrazioni pubbliche					
2010101 - Trasferimenti correnti da Amministrazioni Centrali	31.854,79	31.854,79	0,00	0,00	31.854,79
2010102 - Trasferimenti correnti da Amministrazioni Locali	289.643,20	287.991,60	-1.651,60	169.345,83	118.645,77
Totale Tipologia 0101	321.497,99	319.846,39	-1.651,60	169.345,83	150.500,56
2010201 - Trasferimenti correnti da Famiglie	30,00	30,00	0,00	30,00	0,00
Totale Tipologia 0102	30,00	30,00	0,00	30,00	0,00
2010401 - Trasferimenti correnti da Istituzioni Sociali Private	107.144,00	106.673,40	-470,60	62.173,40	44.500,00
Totale Tipologia 0104	107.144,00	106.673,40	-470,60	62.173,40	44.500,00
Totale Titolo 2	428.671,99	426.549,79	-2.122,20	231.549,23	195.000,56
Titolo 3 - Entrate extratributarie					

Tipologia 0200 - Proventi derivanti dall'attività di controllo e repressione delle irregolarità e degli illeciti					
3020200 - Entrate da famiglie derivanti dall'attività di controllo e repressione delle irregolarità e degli illeciti	255.400,00	251.005,95	-4.394,05	214.650,85	36.355,10
3020300 - Entrate da Imprese derivanti dall'attività di controllo e repressione delle irregolarità e degli illeciti	95.906,00	93.259,56	-2.646,44	93.259,56	0,00
Totale Tipologia 0200	351.306,00	344.265,51	-7.040,49	307.910,41	36.355,10
3050200 - Rimborsi in entrata	30.000,00	45.668,85	15.668,85	26.195,40	19.473,45
3059900 - Altre entrate correnti n.a.c.	100.176,39	76.131,78	-24.044,61	75.043,78	1.088,00
Totale Tipologia 0500	130.176,39	121.800,63	-8.375,76	101.239,18	20.561,45
Totale Titolo 3	481.482,39	466.066,14	-15.416,25	409.149,59	56.916,55
Titolo 4 - Entrate in conto capitale					
Tipologia 0200 - Contributi agli investimenti					
4020100 - Contributi agli investimenti da amministrazioni pubbliche	15.913.620,35	10.351.986,84	-5.561.633,51	1.571.747,46	8.780.239,38
4020200 - Contributi agli investimenti da Famiglie	0,00	0,00	0,00	0,00	0,00
4020300 - Contributi agli investimenti da Imprese	1.800.000,00	0,00	-1.800.000,00	0,00	0,00
4020400 - Contributi agli investimenti da Istituzioni Sociali Private	189.500,00	9.000,00	-180.500,00	0,00	9.000,00
4020500 - Contributi agli investimenti dall'Unione Europea e dal Resto del Mondo	74.454,04	7.733,00	-66.721,04	0,00	7.733,00
Totale Tipologia 0200	17.977.574,39	10.368.719,84	-7.608.854,55	1.571.747,46	8.796.972,38
4040100 - Alienazione di beni materiali	1.428.626,98	305.125,27	-1.123.501,71	305.125,27	0,00
Totale Tipologia 0400	1.428.626,98	305.125,27	-1.123.501,71	305.125,27	0,00
4050300 - Entrate in conto capitale dovute a rimborsi, recuperi e restituzioni di somme non dovute o incassate in eccesso	21.472,00	0,00	-21.472,00	0,00	0,00
4050400 - Altre entrate in conto capitale n.a.c.	35.428,07	6.041,51	-29.386,56	6.041,51	0,00
Totale Tipologia 0500	56.900,07	6.041,51	-50.858,56	6.041,51	0,00
Totale Titolo 4	19.463.101,44	10.679.886,62	-8.783.214,82	1.882.914,24	8.796.972,38
Titolo 5 - Entrate da riduzione di attività finanziarie					
Tipologia 0400 - Altre entrate per riduzione di attività finanziarie					
5040700 - Prelievi da depositi bancari	9.978.000,00	5.458.880,00	-4.519.120,00	0,00	5.458.880,00
Totale Tipologia 0400	9.978.000,00	5.458.880,00	-4.519.120,00	0,00	5.458.880,00
Totale Titolo 5	9.978.000,00	5.458.880,00	-4.519.120,00	0,00	5.458.880,00
Titolo 6 - Accensione di prestiti					
Tipologia 0300 - Accensione Mutui e altri finanziamenti a medio lungo termine					

6030100 - Finanziamenti a medio lungo termine	5.038.000,00	518.880,00	-4.519.120,00	518.880,00	0,00
Totale Tipologia 0300	5.038.000,00	518.880,00	-4.519.120,00	518.880,00	0,00
Totale Titolo 6	5.038.000,00	518.880,00	-4.519.120,00	518.880,00	0,00
TOTALE ENTRATE STRAORDINARIE	36.854.013,83	19.079.396,79	-17.774.617,04	3.819.560,17	15.259.836,62

Di seguito sono riportati gli accertamenti correnti non ricorrenti che non hanno dato copertura ad impegni. Il totale è riportato nella voce finale *“Entrate non ricorrenti che non hanno dato copertura a impegni”* degli Equilibri di Bilancio.

	Capitolo	Anno	Numero	Sub	Importo	Descrizione	Piano finanziario
TOTALE ACCERTAMENTI					0,00		

SPESE STRAORDINARIE

	Assestato	Impegnato	F.P.V.	Minori Spese	Pagato	Da riportare
Titolo 1 - Spese correnti						
101 - Redditi da lavoro dipendente	3.689,86	3.689,86	0,00	0,00	0,00	3.689,86
102 - Imposte e tasse a carico dell'ente	253,34	0,00	0,00	253,34	0,00	0,00
103 - Acquisto di beni e servizi	49.139,00	47.029,38	0,00	2.109,62	45.529,38	1.500,00
104 - Trasferimenti correnti	191.057,40	191.007,40	0,00	50,00	162.747,40	28.260,00
109 - Rimborsi e poste correttive delle entrate	0,00	0,00	0,00	0,00	0,00	0,00
110 - Altre spese correnti	20.000,00	19.324,31	0,00	675,69	11.324,31	8.000,00
Totale Titolo 1	264.139,60	261.050,95	0,00	3.088,65	219.601,09	41.449,86
Titolo 2 - Spese in conto capitale						
202 - Investimenti fissi lordi e acquisto di terreni	27.040.169,09	14.465.887,58	0,00	12.574.281,51	9.667.600,75	4.798.286,83
203 - Contributi agli investimenti	327.900,00	325.900,00	0,00	2.000,00	295.940,00	29.960,00
205 - Altre spese in conto capitale	25.264.607,66	0,00	25.264.607,66	0,00	0,00	0,00
Totale Titolo 2	52.632.676,75	14.791.787,58	25.264.607,66	12.576.281,51	9.963.540,75	4.828.246,83
Titolo 3 - Spese per incremento di attività finanziarie						
301 - Acquisizioni di attività finanziarie	0,00	0,00	0,00	0,00	0,00	0,00
Totale Titolo 3	0,00	0,00	0,00	0,00	0,00	0,00
Titolo 7 - Spese per conto terzi e partite di giro						
702 - Uscite per conto terzi	0,00	0,00	0,00	0,00	0,00	0,00

Totale Titolo 7	0,00	0,00	0,00	0,00	0,00	0,00
TOTALE SPESE STRAORDINARIE	52.896.816,35	15.052.838,53	25.264.607,66	12.579.370,16	10.183.141,84	4.869.696,69

Di seguito sono riportati gli impegni correnti non ricorrenti finanziati dal risultato di amministrazione secondo quanto previsto dal principio della Competenza Finanziaria. Il totale è riportato nella voce specifica degli Equilibri di Bilancio.

Capitolo	Anno	Numero	Sub	Importo	Descrizione	Piano finanziario
23260/11	2023	2334	0	252,54	CIG Z203B7CC03 SERVIZIO VIGILANZA NOTTURNA PER EVENTO "TALK IL POST" – IMPEGNO SPESA A FAVORE DELLA DITTA "CORPO VIGILI GIURATI SPA" – SEZ. NOVARA E VCO.	U.1.03.02.13.999
23260/11	2023	2335	0	461,16	CIG Z423B7CD55 ACQUISTO ACQUA PER EVENTO "TALK IL POST" – IMPEGNO SPESA A FAVORE DELLA DITTA GED SRL DI VERBANIA (VB)	U.1.03.02.13.005
15500/9	2023	2336	0	30.000,00	CONCESSIONE DI CONTRIBUTI A SOSTEGNO DI ESERCIZI INTERESSATI DAI LAVORI DI RIQUALIFICAZIONE DI PIAZZA GARIBALDI – IMPEGNO DI SPESA	U.1.04.03.99.999
23260/11	2023	2347	0	4.819,00	CIG Z283B7A4FD NOLEGGIO ATTREZZATURE PER EVENTO "TALK IL POST" – IMPEGNO SPESA A FAVORE DELLA DITTA ISOLUTION DI CASTELLETTO S.T. (NO).	U.1.03.02.13.999
23260/7	2023	2348	0	29.000,00	CONVENZIONE TRA COMUNE DI VERBANIA E FONDAZIONE CIRCOLO DEI LETTORI DI TORINO - REALIZZAZIONE PROGRAMMA CULTURALE DENOMINATO "CARTOLINE DAL LAGO" – IMPEGNO SPESA CONTRIBUTO	U.1.04.04.01.001
23260/11	2023	2349	0	14.542,40	CIG Z5D3B7CDBF NOLEGGIO ATTREZZATURE PER EVENTO "TALK IL POST" – IMPEGNO SPESA A FAVORE DELLA DITTA EVENT TECH SOLUTION SRL DI SOLBIATE ARNO (VA)	U.1.03.02.13.999
23260/11	2023	2368	0	1.320,00	ospitalità PER EVENTO "TALK IL POST" – IMPEGNO SPESA A FAVORE RISTORANTE IL BURCHIELLO/AL PORTO	U.1.03.02.13.001
23260/11	2023	2369	0	622,38	OSPITALITÀ PER EVENTO "TALK IL POST" – IMPEGNO SPESA A FAVORE DI RISTOBAR CURCUMA	U.1.03.02.13.001
23260/11	2023	2370	0	1.152,90	PIANO SICUREZZA PER EVENTO "TALK IL POST" – IMPEGNO SPESA A FAVORE DI GEOM. GERVASONI MASSIMO	U.1.03.02.13.999
23260/11	2023	2371	0	5.400,00	OSPITALITÀ PER EVENTO "TALK IL POST" – IMPEGNO SPESA A FAVORE DI GRAND HOTEL MAJESTIC/S.A.V..	U.1.03.02.13.001
23260/11	2023	2372	0	7.320,00	assistenza audio/video EVENTO "TALK IL POST" – IMPEGNO SPESA A FAVORE DI Pierre Gelil	U.1.03.02.13.999
23260/7	2023	2543	0	700,00	CONTRIBUTO ECONOMICO A FAVORE DELL'ASSOCIAZIONE "A CASA DI ALICE APS" PER L'INIZIATIVA "IL MONDO IN VIA BAIETTINI" –	U.1.04.04.01.001

						IMPEGNO SPESA.	
	23260/7	2023	2544	0	5.000,00	CONTRIBUTO ECONOMICO A FAVORE DELL'ASSOCIAZIONE MUSICA E ARTE APS PER LA RASSEGNA MUSICALE "VERBANIA, MUSICA NEI DINTORNI" – IMPEGNO SPESA	U.1.04.04.01.0 01
TOTALE IMPEGNI					100.590,38		

7.8 DIRITTI REALI DI GODIMENTO

ACQUISIZIONE

	Residui Iniziali	Minori Spese	Pagato	Da Riportare	Assestato	Impegnato	F.P.V.	Minori Spese	Pagato	Da Riportare
--	---------------------	-----------------	--------	--------------	-----------	-----------	--------	-----------------	--------	--------------

PROSPETTO PLURIENNALE DELL'IMPEGNATO PER L'ACQUISIZIONE DI DIRITTI REALI DI GODIMENTO

	2019	2020	2021	2022	2023
--	------	------	------	------	------



ALIENAZIONE

		Residui Iniziali	Maggiori/Minori Entrate	Incassato	Da Riportare	Assestato	Accertato	Maggiori/Minori Entrate	Incassato	Da Riportare
Cap. 5250/0	CESSIONE DIRITTI DI SUPERFICIE	0,00	0,00	0,00	0,00	111.125,80	118.163,17	7.037,37	118.163,17	0,00
Cap. 5250/100	SERVITU' SU BENI APPARTENENTI AL PATRIMONIO COMUNALE	0,00	0,00	0,00	0,00	0,00	0,00	0,00	0,00	0,00
Cap. 5300/100	PROVENTI ATC - DIRITTI SUPERFICIE L. 865	0,00	0,00	0,00	0,00	0,00	0,00	0,00	0,00	0,00
Cap. 5860/0	RIMOZIONE VINCOLI	0,00	0,00	0,00	0,00	60.397,88	60.397,88	0,00	60.397,88	0,00
	TOTALE ALIENAZIONE DIRITTI REALI DI GODIMENTO	0,00	0,00	0,00	0,00	171.523,68	178.561,05	7.037,37	178.561,05	0,00

PROSPETTO PLURIENNALE DELL'ACCERTATO PER L'ALIENAZIONE DI DIRITTI REALI DI GODIMENTO

		2019	2020	2021	2022	2023
Cap. 5250/0	CESSIONE DIRITTI DI SUPERFICIE	73.906,65	19.578,51	8.892,00	86.534,62	118.163,17
Cap. 5250/100	SERVITU' SU BENI APPARTENENTI AL PATRIMONIO COMUNALE	0,00	0,00	0,00	0,00	0,00
Cap. 5300/100	PROVENTI ATC - DIRITTI SUPERFICIE L. 865	0,00	0,00	0,00	0,00	0,00
Cap. 5860/0	RIMOZIONE VINCOLI	55.206,36	27.600,97	41.138,40	20.000,00	60.397,88
	TOTALE ALIENAZIONE DIRITTI REALI DI GODIMENTO	129.113,01	47.179,48	50.030,40	106.534,62	178.561,05

7.9 PERMESSI DI COSTRUIRE

		Residui Iniziali	Maggiori/Minori Entrate	Incassato	Da Riportare	Assestato	Accertato	Maggiori/Minori Entrate	Incassato	Da Riportare
Cap. 6000/100	ONERI URBANIZZAZIONE	31.325,65	0,00	31.325,65	0,00	1.391.234,36	1.491.728,44	0,00	1.491.728,44	0,00
Cap. 6000/500	MONETIZZAZIONE AREE STANDARD	0,00	0,00	0,00	0,00	139.439,71	150.709,95	0,00	150.709,95	0,00
Cap. 6000/600	FONDO PER MONETIZZAZIONI PARCHEGGI - ROTATORIE	0,00	0,00	0,00	0,00	0,00	0,00	0,00	0,00	0,00
	TOTALE PERMESSI DI COSTRUIRE	31.325,65	0,00	31.325,65	0,00	1.530.674,07	1.642.438,39	0,00	1.642.438,39	0,00

PROSPETTO PLURIENNALE DELL'ACCERTATO DA PERMESSI DI COSTRUIRE

		2019	2020	2021	2022	2023
Cap. 6000/100	ONERI URBANIZZAZIONE	777.857,02	499.136,63	677.331,93	861.614,07	1.491.728,44
Cap. 6000/500	MONETIZZAZIONE AREE STANDARD	51.440,99	177.396,31	175.191,85	265.822,87	150.709,95
Cap. 6000/600	FONDO PER MONETIZZAZIONI PARCHEGGI - ROTATORIE	28.245,00	0,00	0,00	0,00	0,00
	TOTALE ACCERTATO DA PERMESSI DI COSTRUIRE	857.543,01	676.532,94	852.523,78	1.127.436,94	1.642.438,39

7.10 RISORSE UMANE

La pianta organica del personale viene configurata, dal vigente ordinamento, come elemento strutturale correlato all'assetto organizzativo dell'ente per il quale è previsto un blocco delle assunzioni, a fronte dell'obbligo di assumere un'adeguata programmazione diretta a conseguire obiettivi di efficienza ed economicità della gestione.

Tali scelte programmatiche sono state recepite nel presente documento, prendendo come riferimento la composizione del personale in servizio nell'ultimo triennio, come desumibile dalle seguenti tabelle:

Area Tecnica							
Q.F.	Qualifica Professionale	2021		2022		2023	
		Dotazione Organica	Posti Occupati	Dotazione Organica	Posti Occupati	Dotazione Organica	Posti Occupati

Area Economico-Finanziaria							
Q.F.	Qualifica Professionale	2021		2022		2023	
		Dotazione Organica	Posti Occupati	Dotazione Organica	Posti Occupati	Dotazione Organica	Posti Occupati

Area di Vigilanza							
Q.F.	Qualifica Professionale	2021		2022		2023	
		Dotazione Organica	Posti Occupati	Dotazione Organica	Posti Occupati	Dotazione Organica	Posti Occupati

Area Demografica / Statistica							
Q.F.	Qualifica Professionale	2021		2022		2023	
		Dotazione Organica	Posti Occupati	Dotazione Organica	Posti Occupati	Dotazione Organica	Posti Occupati

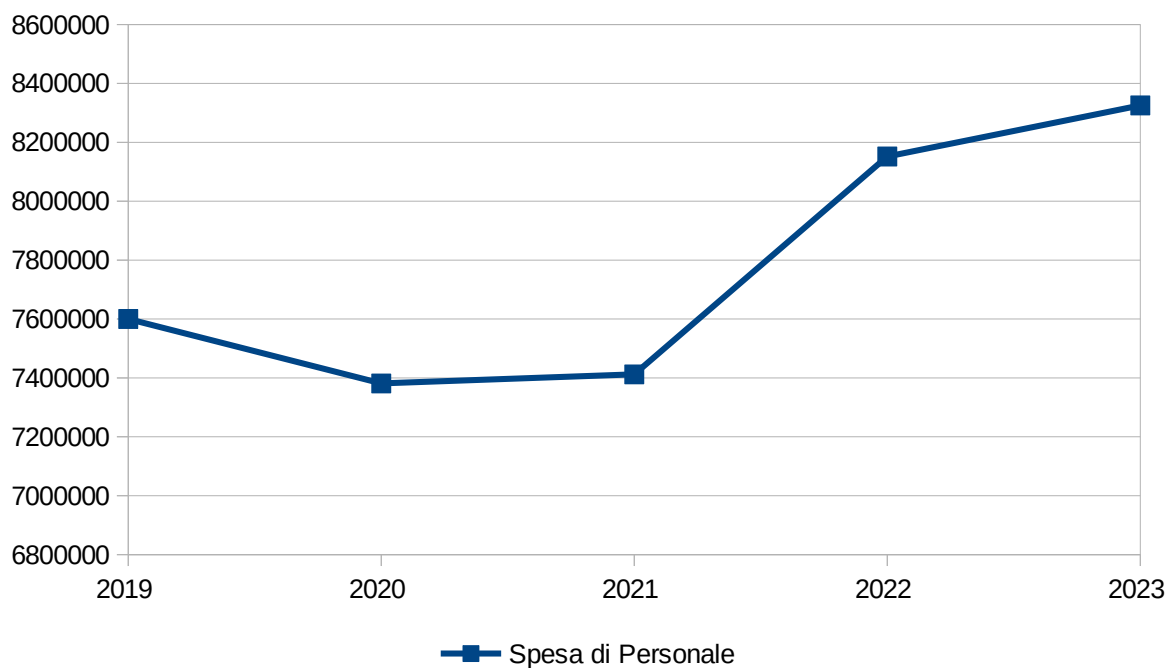
Area Amministrativa							
Q.F.	Qualifica Professionale	2021		2022		2023	
		Dotazione Organica	Posti Occupati	Dotazione Organica	Posti Occupati	Dotazione Organica	Posti Occupati

Area Staff							
Q.F.	Qualifica Professionale	2021		2022		2023	
		Dotazione Organica	Posti Occupati	Dotazione Organica	Posti Occupati	Dotazione Organica	Posti Occupati

Totale					
2021		2022		2023	
Dotazione Organica	Posti Occupati	Dotazione Organica	Posti Occupati	Dotazione Organica	Posti Occupati

7.11 ANDAMENTO PLURIENNALE DELLA SPESA DI PERSONALE

	2019	2020	2021	2022	2023
Spesa di Personale	7.600.108,65	7.381.000,95	7.411.911,32	8.151.580,41	8.325.195,93



7.12 ANALISI DELLA SPESA PER L'ACQUISTO DI BENI E SERVIZI

	<i>Impegnato</i>	<i>Percentuale sul totale</i>	<i>Pagato</i>	<i>Percentuale sul totale</i>	<i>Da riportare</i>	<i>Percentuale di pagamento</i>
U.1.03.01.01.000 - Giornali, riviste e pubblicazioni	117.973,10	0,660%	84.405,14	0,660%	33.567,96	71,550%
U.1.03.01.02.000 - Altri beni di consumo	384.633,03	2,160%	266.308,75	2,080%	118.324,28	69,240%
U.1.03.01.03.000 - Flora e Fauna	0,00	0,000%	0,00	0,000%	0,00	0,000%
U.1.03.01.04.000 - Armi e materiale per usi militari, ordine pubblico, sicurezza	0,00	0,000%	0,00	0,000%	0,00	0,000%
U.1.03.01.05.000 - Medicinali e altri beni di consumo sanitario	835.735,26	4,680%	760.099,60	5,940%	75.635,66	90,950%
U.1.03.02.01.000 - Organi e incarichi istituzionali dell'amministrazione	274.964,58	1,540%	209.619,91	1,640%	65.344,67	76,240%
U.1.03.02.02.000 - Organizzazione eventi, pubblicità e servizi per trasferta	130.262,42	0,730%	116.599,39	0,910%	13.663,03	89,510%
U.1.03.02.03.000 - Agg di riscossione	95.800,00	0,540%	80.793,85	0,630%	15.006,15	84,340%
U.1.03.02.04.000 - Acquisto di servizi per formazione e addestramento del personale dell'ente	68.088,59	0,380%	27.048,30	0,210%	41.040,29	39,730%
U.1.03.02.05.000 - Utenze e canoni	2.027.233,56	11,360%	1.210.304,65	9,450%	816.928,91	59,700%
U.1.03.02.06.000 - Canoni per Progetti in Partenariato Pubblico-Privato	0,00	0,000%	0,00	0,000%	0,00	0,000%
U.1.03.02.07.000 - Utilizzo di beni di terzi	419.854,59	2,350%	234.930,18	1,830%	184.924,41	55,960%
U.1.03.02.08.000 - Leasing operativo	11.585,81	0,060%	9.311,25	0,070%	2.274,56	80,370%
U.1.03.02.09.000 - Manutenzione ordinaria e riparazioni	410.256,10	2,300%	219.356,96	1,710%	190.899,14	53,470%
U.1.03.02.10.000 - Consulenze	6.678,78	0,040%	3.199,99	0,020%	3.478,79	47,910%
U.1.03.02.11.000 - Prestazioni professionali e specialistiche	326.637,14	1,830%	198.437,02	1,550%	128.200,12	60,750%
U.1.03.02.12.000 - Lavoro flessibile, quota LSU e acquisto di servizi da agenzie di lavoro interinale	127.069,54	0,710%	99.747,75	0,780%	27.321,79	78,500%
U.1.03.02.13.000 - Servizi ausiliari per il funzionamento dell'ente	436.775,46	2,450%	336.043,32	2,620%	100.732,14	76,940%
U.1.03.02.14.000 - Servizi di ristorazione	0,00	0,000%	0,00	0,000%	0,00	0,000%
U.1.03.02.15.000 - Contratti di servizio pubblico	10.748.574,66	60,250%	8.155.067,19	63,680%	2.593.507,47	75,870%
U.1.03.02.16.000 - Servizi amministrativi	328.585,74	1,840%	196.973,30	1,540%	131.612,44	59,950%

	<i>Impegnato</i>	<i>Percentuale sul totale</i>	<i>Pagato</i>	<i>Percentuale sul totale</i>	<i>Da riportare</i>	<i>Percentuale di pagamento</i>
U.1.03.02.17.000 - Servizi finanziari	61.218,12	0,340%	35.712,76	0,280%	25.505,36	58,340%
U.1.03.02.18.000 - Servizi sanitari	137.201,10	0,770%	55.073,67	0,430%	82.127,43	40,140%
U.1.03.02.19.000 - Servizi informatici e di telecomunicazioni	114.229,90	0,640%	54.351,17	0,420%	59.878,73	47,580%
U.1.03.02.99.000 - Altri servizi	775.285,01	4,350%	452.190,47	3,530%	323.094,54	58,330%
TOTALE SPESE PER ACQUISTO DI BENI E SERVIZI	17.838.642,49	100,000%	12.805.574,62	100,000%	5.033.067,87	71,790%

7.13 GRADO DI COPERTURA DEI SERVIZI

SERVIZI A DOMANDA INDIVIDUALE	Proventi 2023	Costi 2023	Percentuale di Copertura	Differenza
ASILI NIDO	399.800,00	1.452.880,08	27,520%	-1.053.080,08
CENTRI ESTIVI	60.836,00	213.265,03	28,530%	-152.429,03
IMPIANTI SPORTIVI	77.524,45	188.008,02	41,230%	-110.483,57
MENSE	65.593,83	188.800,00	34,740%	-123.206,17
MENSE SCOLASTICHE	767.014,26	1.399.481,23	54,810%	-632.466,97
PARCHEGGI CUSTODITI E PARCHIMETRI	1.286.264,78	119.287,50	100,000%	1.166.977,28
SERVIZIO DI PRE-POST SCUOLA	39.000,00	46.250,00	84,320%	-7.250,00
TRASPORTO DISABILI	5.297,73	18.000,00	29,430%	-12.702,27
UNIVERSITA' 3 ETA'	21.295,00	51.693,32	41,190%	-30.398,32
USO DI LOCALI ADIBITI STABILMENTE ED ESCLUSIVAMENTE A RIUNIONI NON ISTITUZIONALI: AUDITORIUM, PALAZZI DEI CONGRESSI E SIMILI	27.626,53	70.499,49	39,190%	-42.872,96

CONTO ECONOMICO PATRIMONIALE

L'articolo 2 del decreto legislativo 23 giugno 2011 n. 118 prevede, per gli Enti in Contabilità Finanziaria, l'adozione di un sistema contabile integrato che garantisca la rilevazione unitaria dei fatti gestionali nei loro profili finanziario ed economico-patrimoniale.

Nell'ambito di tale sistema integrato, la Contabilità Economico-Patrimoniale affianca la Contabilità Finanziaria, che costituisce il sistema contabile principale e fondamentale per fini autorizzatori e di rendicontazione dei risultati della gestione finanziaria, per rilevare i costi/oneri e i ricavi/proventi derivanti dalle transazioni poste in essere da una amministrazione pubblica (come definite nell'ambito del principio applicato della Contabilità finanziaria) al fine di:

- predisporre il conto economico per rappresentare le "utilità economiche" acquisite ed impiegate nel corso dell'esercizio, anche se non direttamente misurate dai relativi movimenti finanziari, e per alimentare il processo di programmazione;
- consentire la predisposizione dello Stato Patrimoniale (e rilevare, in particolare, le variazioni del Patrimonio dell'Ente che costituiscono un indicatore dei risultati della gestione);
- permettere l'elaborazione del Bilancio Consolidato di ciascuna Amministrazione Pubblica con i propri Enti e Organismi strumentali, aziende e società;
- predisporre la base informativa necessaria per la determinazione analitica dei costi;
- consentire la verifica nel corso dell'esercizio della situazione patrimoniale ed economica dell'Ente e del processo di provvista e di impiego delle risorse;
- conseguire le altre finalità previste dalla legge e, in particolare, consentire ai vari portatori d'interesse di acquisire ulteriori informazioni concernenti la gestione delle singole amministrazioni pubbliche.

Per consentire la rilevazione unitaria dei fatti gestionali nei loro profili finanziario ed economico-patrimoniale, le rilevazioni della Contabilità Finanziaria misurano il valore monetario dei costi/oneri sostenuti e dei ricavi/proventi conseguiti durante l'esercizio. Pur non esistendo una correlazione univoca fra le fasi dell'Entrata e della Spesa ed il momento in cui si manifestano i ricavi/proventi ed i costi/oneri nel corso dell'esercizio, i ricavi/proventi conseguiti sono rilevati in corrispondenza con la fase dell'Accertamento delle Entrate ed i costi/oneri sostenuti sono rilevati in corrispondenza con la fase della Liquidazione delle Spese.

Contestualmente, secondo il metodo contabile della partita doppia, avviene la variazione dei crediti (Accertamento) e dei debiti (Liquidazione) che costituiscono le variazioni patrimoniali dell'esercizio.

Costituiscono eccezione a tale principio:

- i costi derivanti dai trasferimenti e contributi (correnti, agli investimenti e in c/capitale) che sono rilevati in corrispondenza dell'Impegno della spesa;
- le Entrate dei titoli 5 "Entrate da riduzione di attività finanziaria", 6 "Accensione di prestiti", 7 "Anticipazioni da istituto tesoriere/cassiere" e 9 "Entrate per conto terzi e partite di giro", il cui accertamento determina solo la rilevazione di crediti e non di ricavi.
- le Spese del titolo 3 "Spese per incremento attività finanziarie", 4 "Rimborso Prestiti", 5 "Chiusura Anticipazioni ricevute da istituto tesoriere/cassiere" e 7 "Uscite per conto terzi e partite di giro", il cui Impegno determina solo la rilevazione di debiti e non di costi,
- le Entrate e le Spese relative al credito IVA e debito IVA, il cui accertamento e impegno/liquidazione determinano la rilevazione di crediti e debiti;
- la riduzione di depositi bancari che è rilevata in corrispondenza agli incassi per Prelievi da depositi bancari;
- l'incremento dei depositi bancari che è rilevata in corrispondenza ai pagamenti per Versamenti da depositi bancari.

La corretta applicazione del principio generale della competenza finanziaria è il presupposto indispensabile per una corretta rilevazione e misurazione delle variazioni economico-patrimoniali occorse durante l'esercizio e per consentire l'integrazione dei due sistemi contabili. L'integrazione dei sistemi di Contabilità Finanziaria ed Economico-Patrimoniale è favorita anche dall'adozione del Piano dei Conti integrato di cui all'articolo 4 del decreto legislativo 23 giugno 2011 n. 118, costituito dall'elenco delle articolazioni delle unità elementari del bilancio finanziario gestionale e dei conti economico-patrimoniali.

Anche se non rilevati dalla Contabilità Finanziaria, ai fini della determinazione del risultato economico dell'esercizio si considerano i seguenti componenti positivi e negativi:

- a) le quote di ammortamento relative alle immobilizzazioni materiali ed immateriali utilizzate;
- b) le eventuali quote di accantonamento ai fondi rischi ed oneri futuri. L'accantonamento ai fondi rischi ed oneri di competenza dell'esercizio è effettuato anche se i rischi e gli oneri sono conosciuti dopo la chiusura dell'esercizio fino alla data di approvazione della delibera del rendiconto della gestione;
- c) le perdite di competenza economica dell'esercizio;
- d) le perdite su crediti e gli accantonamenti al fondo svalutazione crediti;
- e) le rimanenze iniziali e finali di materie prime, semilavorati, prodotti in corso su ordinazione, incrementi di immobilizzazioni per lavori interni e prodotti finiti;
- f) le quote di costo/onere o di ricavo/provento corrispondenti ai ratei e risconti attivi e passivi di competenza economica dell'esercizio;
- g) le variazioni patrimoniali relative agli esercizi pregressi che si sono tradotte in oneri/costi e proventi/ricavi nel corso dell'esercizio, nonché ogni altro componente economico da contabilizzare nel rispetto del principio della competenza economica e della prudenza (ad esempio sopravvenienze e insussistenze).

Il conto economico è redatto secondo uno schema rigido (non modificabile) a struttura scalare (di provenienza civilistica) le cui voci sono classificate secondo la loro natura e raggruppate in totali parziali:

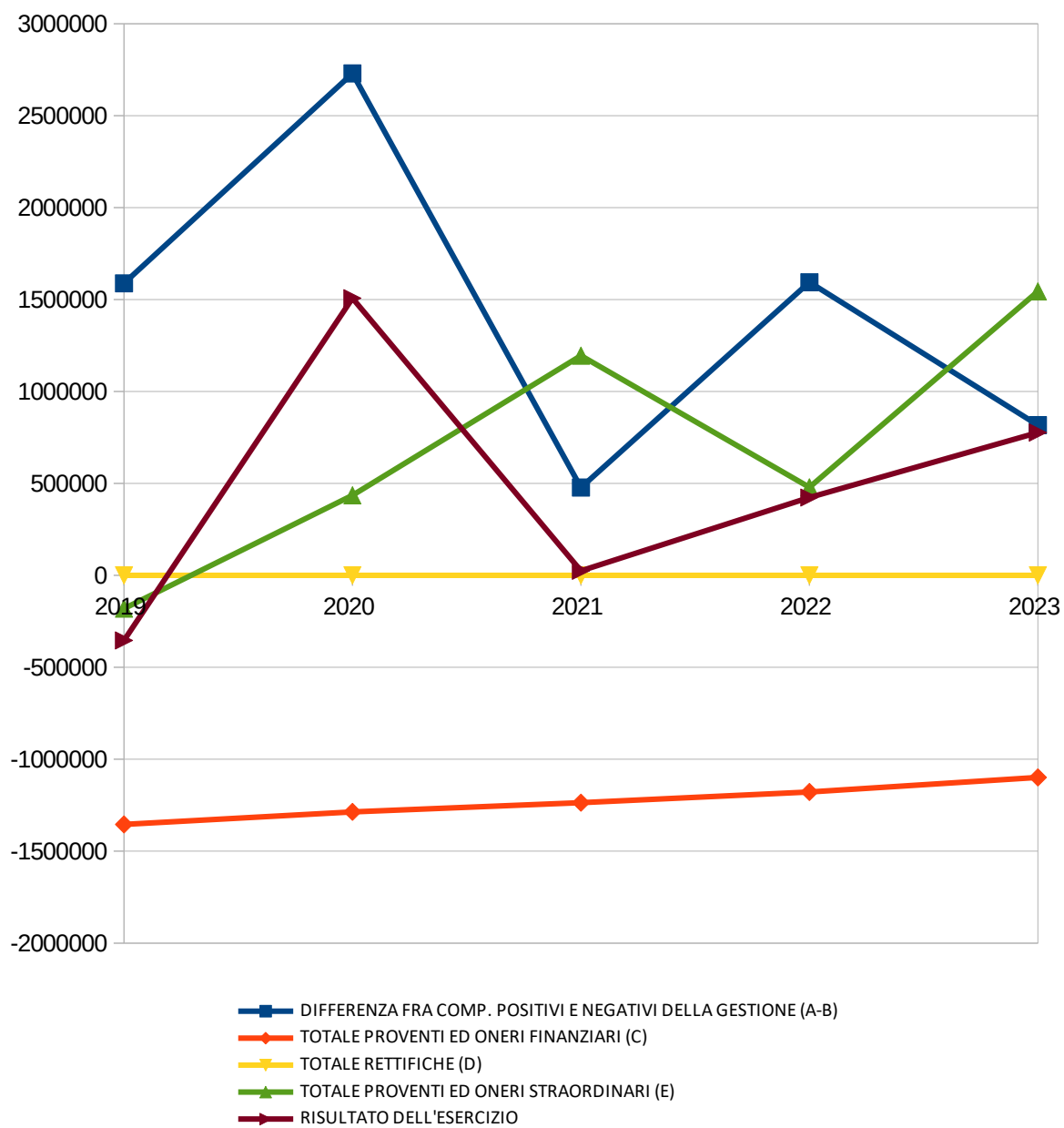
- Risultato della gestione operativa: è dato dal confronto tra i proventi e i costi della gestione che qualificano e identificano l'Ente, evidenziando quindi quanto i ricavi continuativi ed abituali coprono i rispettivi costi.
- Risultato della gestione finanziaria: contrappone i proventi e i costi derivanti da società controllate, partecipate o da immobilizzazioni finanziarie quali utili, dividendi o interessi attivi e passivi.
- Risultato delle rettifiche finanziarie: separato dal risultato di cui sopra, riporta le variazioni straordinarie e le svalutazione dei crediti di titoli finanziari.
- Risultato della gestione straordinaria: la sezione accoglie i proventi e i costi non originariamente previsti (quali le insussistenze o le sopravvenienze di crediti e debiti) o che risultano avere carattere non ricorrente (ad esempio plusvalenze o minusvalenze a seguito di dismissioni o alienazioni patrimoniali).
- - Risultato economico dell'esercizio: rappresenta la differenza positiva o negativa tra il totale dei proventi/ricavi e il totale degli oneri/costi.

1 - CONTO ECONOMICO PLURIENNALE

Voce di Stampa		2019	2020	2021	2022	2023
	A) COMPONENTI POSITIVI DELLA GESTIONE	0,00	0,00	0,00	0,00	0,00
1	Proventi da tributi	18.958.478,28	17.025.011,65	17.447.589,67	17.651.242,67	18.430.991,60
2	Proventi da fondi perequativi	2.734.243,48	2.760.000,00	3.273.461,97	3.382.656,67	3.445.568,76
3	Proventi da trasferimenti e contributi	2.583.049,71	7.509.568,64	4.904.807,76	4.424.740,37	5.109.850,59
a	Proventi da trasferimenti correnti	1.680.102,45	6.524.173,89	3.835.429,74	3.139.761,91	3.461.056,02
b	Quota annuale di contributi agli investimenti	902.947,26	985.394,75	1.069.378,02	1.284.978,46	1.648.794,57
c	Contributi agli investimenti	0,00	0,00	0,00	0,00	0,00
4	Ricavi delle vendite e prestazioni e proventi da servizi pubblici	6.850.905,47	5.914.185,18	7.261.294,91	8.227.003,87	7.948.026,93
a	Proventi derivanti dalla gestione dei beni	2.548.875,98	2.385.093,98	2.992.297,39	2.858.603,56	3.169.062,58
b	Ricavi della vendita di beni	960.993,68	856.130,69	969.193,66	1.109.313,05	1.073.279,90
c	Ricavi e proventi dalla prestazione di servizi	3.341.035,81	2.672.960,51	3.299.803,86	4.259.087,26	3.705.684,45
5	Variazioni nelle rimanenze di prodotti in corso di lavorazione, etc. (+/-)	0,00	0,00	0,00	0,00	0,00
6	Variazione dei lavori in corso su ordinazione	0,00	0,00	0,00	0,00	0,00
7	Incrementi di immobilizzazioni per lavori interni	0,00	0,00	0,00	0,00	0,00
8	Altri ricavi e proventi diversi	2.516.640,47	1.863.021,67	2.152.367,79	3.862.321,68	2.951.730,68
	TOTALE COMPONENTI POSITIVI DELLA GESTIONE (A)	33.643.317,41	35.071.787,14	35.039.522,10	37.547.965,26	37.886.168,56
	B) COMPONENTI NEGATIVI DELLA GESTIONE	0,00	0,00	0,00	0,00	0,00
9	Acquisto di materie prime e/o beni di consumo	1.453.892,17	1.217.579,61	1.104.788,36	1.247.679,92	1.250.454,09
10	Prestazioni di servizi	14.356.795,88	13.149.738,21	14.850.829,98	16.872.774,76	15.855.069,56
11	Utilizzo beni di terzi	293.177,42	296.292,67	296.942,46	458.373,49	430.067,58
12	Trasferimenti e contributi	4.113.350,68	5.053.954,35	5.479.317,94	4.713.147,35	5.468.137,71
a	Trasferimenti correnti	3.873.563,71	4.634.411,91	5.102.391,02	4.257.509,13	5.052.891,82
b	Contributi agli investimenti ad altre Amministrazioni pubb.	167.320,90	155.798,37	146.584,64	325.602,92	48.000,00
c	Contributi agli investimenti ad altri soggetti	72.466,07	263.744,07	230.342,28	130.035,30	367.245,89
13	Personale	7.177.554,09	6.983.381,24	6.938.257,53	7.353.576,12	7.740.659,06
14	Ammortamenti e svalutazioni	3.625.287,01	5.057.664,91	4.073.181,84	4.384.556,37	5.018.632,07
a	Ammortamenti di immobilizzazioni Immateriali	198.573,89	339.071,31	359.321,63	430.959,96	771.701,32
b	Ammortamenti di immobilizzazioni materiali	3.388.189,82	3.550.362,67	3.709.035,79	3.927.712,91	4.113.963,88
c	Altre svalutazioni delle immobilizzazioni	0,00	0,00	0,00	0,00	0,00
d	Svalutazione dei crediti	38.523,30	1.168.230,93	4.824,42	25.883,50	132.966,87
15	Variazioni nelle rimanenze di materie prime e/o beni di consumo (+/-)	-2.484,11	15.779,01	22.177,69	3.078,15	-10.290,32
16	Accantonamenti per rischi	269.073,84	25.000,00	1.224.344,60	159.339,22	686.659,99
17	Altri accantonamenti	137.319,53	31.673,32	0,00	0,00	0,00
18	Oneri diversi di gestione	631.262,01	511.311,89	572.177,01	761.330,11	629.736,80

	TOTALE COMPONENTI NEGATIVI DELLA GESTIONE (B)	32.055.228,52	32.342.375,21	34.562.017,41	35.953.855,49	37.069.126,54
	DIFFERENZA FRA COMP. POSITIVI E NEGATIVI DELLA GESTIONE (A-B)	1.588.088,89	2.729.411,93	477.504,69	1.594.109,77	817.042,02
	C) PROVENTI ED ONERI FINANZIARI	0,00	0,00	0,00	0,00	0,00
	<u>Proventi finanziari</u>	0,00	0,00	0,00	0,00	0,00
19	Proventi da partecipazioni	0,00	0,00	0,00	0,00	0,00
	<i>a</i> da società controllate	0,00	0,00	0,00	0,00	0,00
	<i>b</i> da società partecipate	0,00	0,00	0,00	0,00	0,00
	<i>c</i> da altri soggetti	0,00	0,00	0,00	0,00	0,00
20	Altri proventi finanziari	4,25	3,27	4,02	3,60	42.717,54
	Totale proventi finanziari	4,25	3,27	4,02	3,60	42.717,54
	<u>Oneri finanziari</u>	0,00	0,00	0,00	0,00	0,00
21	Interessi ed altri oneri finanziari	1.354.388,69	1.286.232,84	1.236.560,11	1.177.952,39	1.141.791,29
	<i>a</i> Interessi passivi	1.354.388,69	1.286.232,84	1.236.560,11	1.177.952,39	1.141.791,29
	<i>b</i> Altri oneri finanziari	0,00	0,00	0,00	0,00	0,00
	Totale oneri finanziari	1.354.388,69	1.286.232,84	1.236.560,11	1.177.952,39	1.141.791,29
	TOTALE PROVENTI ED ONERI FINANZIARI (C)	-1.354.384,44	-1.286.229,57	-1.236.556,09	-1.177.948,79	-1.099.073,75
	D) RETTIFICHE DI VALORE ATTIVITA' FINANZIARIE	0,00	0,00	0,00	0,00	0,00
22	Rivalutazioni	0,00	0,00	0,00	0,00	0,00
23	Svalutazioni	0,00	0,00	0,00	0,00	0,00
	TOTALE RETTIFICHE (D)	0,00	0,00	0,00	0,00	0,00
	E) PROVENTI ED ONERI STRAORDINARI	0,00	0,00	0,00	0,00	0,00
24	Proventi straordinari	878.222,25	1.287.478,94	1.780.540,64	1.486.898,45	2.124.952,57
	<i>a</i> Proventi da permessi di costruire	0,00	0,00	0,00	0,00	0,00
	<i>b</i> Proventi da trasferimenti in conto capitale	0,00	0,00	0,00	0,00	0,00
	<i>c</i> Sopravvenienze attive e insussistenze del passivo	318.540,51	838.096,18	929.693,85	861.614,82	1.300.929,80
	<i>d</i> Plusvalenze patrimoniali	240.802,31	133.461,76	168.840,40	172.824,12	306.510,05
	<i>e</i> Altri proventi straordinari	318.879,43	315.921,00	682.006,39	452.459,51	517.512,72
	Totale proventi straordinari	878.222,25	1.287.478,94	1.780.540,64	1.486.898,45	2.124.952,57
25	Oneri straordinari	1.059.486,11	851.882,46	585.874,80	1.008.062,88	580.640,25
	<i>a</i> Trasferimenti in conto capitale	0,00	0,00	0,00	0,00	0,00
	<i>b</i> Sopravvenienze passive e insussistenze dell'attivo	1.007.467,26	844.172,32	576.993,20	1.007.634,89	580.640,25
	<i>c</i> Minusvalenze patrimoniali	1.092,69	0,00	0,00	427,99	0,00
	<i>d</i> Altri oneri straordinari	50.926,16	7.710,14	8.881,60	0,00	0,00
	Totale oneri straordinari	1.059.486,11	851.882,46	585.874,80	1.008.062,88	580.640,25
	TOTALE PROVENTI ED ONERI STRAORDINARI (E)	-181.263,86	435.596,48	1.194.665,84	478.835,57	1.544.312,32
	RISULTATO PRIMA DELLE IMPOSTE (A-B+C+D+E)	52.440,59	1.878.778,84	435.614,44	894.996,55	1.262.280,59
26	Imposte (*)	406.653,09	371.512,02	411.025,43	471.882,07	485.385,54
27	RISULTATO DELL'ESERCIZIO	-354.212,50	1.507.266,82	24.589,01	423.114,48	776.895,05

Conto Economico



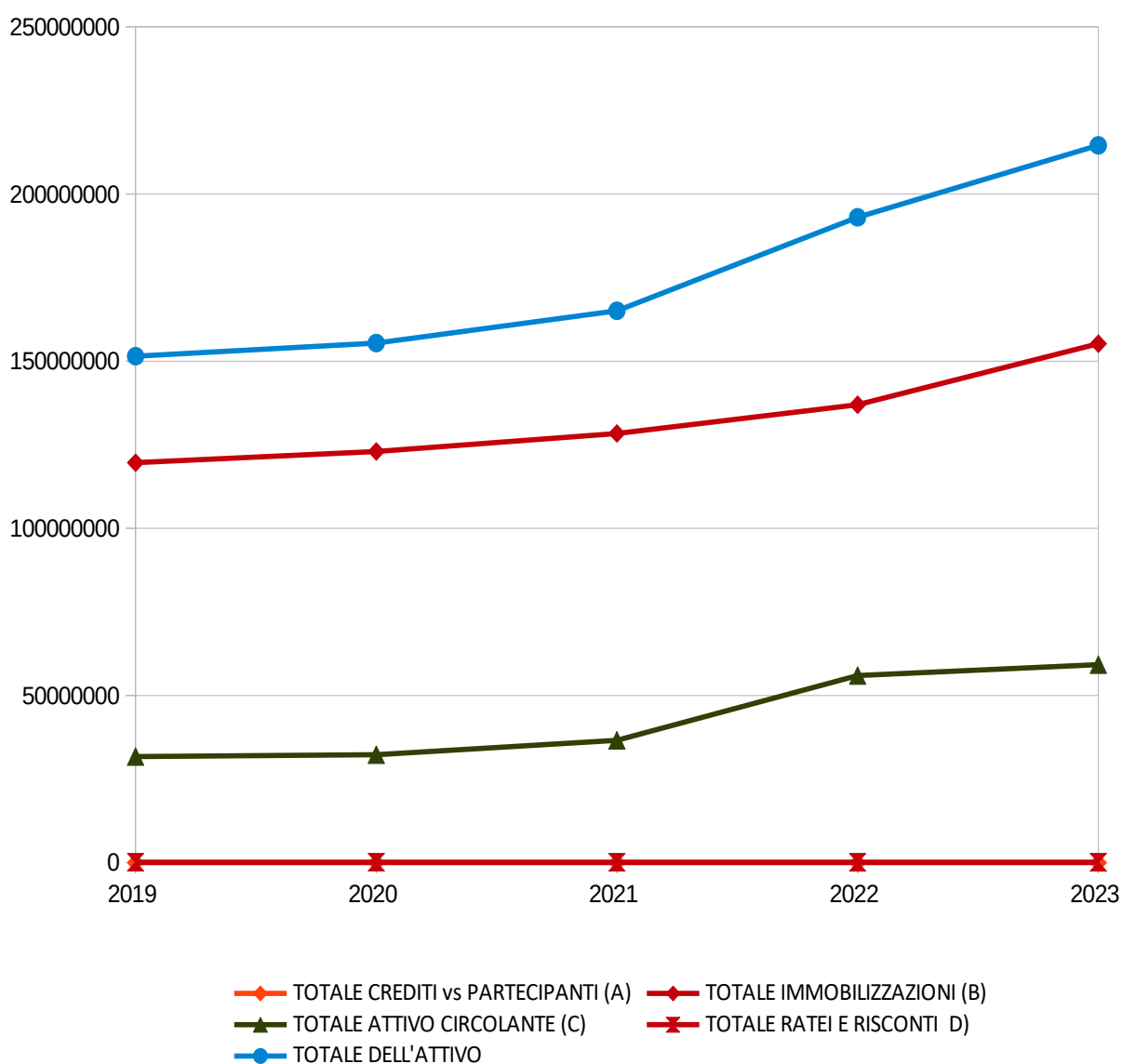
2 - STATO PATRIMONIALE ATTIVO PLURIENNALE

Voce di Stampa		2019	2020	2021	2022	2023
1	A) CREDITI vs.LO STATO ED ALTRE AMMINISTRAZIONI PUBBLICHE PER LA PARTECIPAZIONE AL FONDO DI DOTAZIONE	0,00	0,00	0,00	0,00	0,00
	TOTALE CREDITI vs PARTECIPANTI (A)	0,00	0,00	0,00	0,00	0,00
	B) IMMOBILIZZAZIONI	0,00	0,00	0,00	0,00	0,00
I	<u>Immobilizzazioni immateriali</u>	0,00	0,00	0,00	0,00	0,00
1	costi di impianto e di ampliamento	0,00	0,00	0,00	0,00	0,00
2	costi di ricerca sviluppo e pubblicità	0,00	0,00	0,00	0,00	0,00
3	diritti di brevetto ed utilizzazione opere dell'ingegno	51.568,77	36.755,24	28.471,07	36.004,66	36.630,20
4	concessioni, licenze, marchi e diritti simile	0,00	0,00	0,00	0,00	0,00
5	avviamento	0,00	0,00	0,00	0,00	0,00
6	immobilizzazioni in corso ed acconti	0,00	0,00	0,00	0,00	0,00
9	altre	1.148.454,47	1.142.137,34	1.548.996,60	2.873.588,06	3.025.417,56
	Totale immobilizzazioni immateriali	1.200.023,24	1.178.892,58	1.577.467,67	2.909.592,72	3.062.047,76
II	<u>Immobilizzazioni materiali (3)</u>	0,00	0,00	0,00	0,00	0,00
1	Beni demaniali	41.761.017,99	41.504.669,54	42.291.615,18	43.475.792,59	51.288.317,74
1.1	Terreni	278.722,15	278.722,15	278.722,15	278.722,15	278.722,15
1.2	Fabbricati	542.830,45	527.729,94	725.805,96	892.321,39	1.033.653,86
1.3	Infrastrutture	5.368.094,42	6.570.532,03	8.603.087,20	11.064.434,73	20.179.312,96
1.9	Altri beni demaniali	35.571.370,97	34.127.685,42	32.683.999,87	31.240.314,32	29.796.628,77
III 2	Altre immobilizzazioni materiali (3)	65.649.470,34	65.281.241,94	70.901.217,16	70.240.149,14	72.739.054,33
2.1	Terreni	5.052.161,52	5.052.161,52	5.052.161,52	5.052.161,52	5.052.161,52
a	di cui in leasing finanziario	0,00	0,00	0,00	0,00	0,00
2.2	Fabbricati	58.412.746,93	57.976.232,19	63.155.583,34	62.304.051,79	63.692.464,71
a	di cui in leasing finanziario	0,00	0,00	0,00	0,00	0,00
2.3	Impianti e macchinari	245.655,76	244.687,71	237.945,41	237.180,29	368.955,83
a	di cui in leasing finanziario	0,00	0,00	0,00	0,00	0,00
2.4	Attrezzature industriali e commerciali	520.753,87	566.990,81	681.054,21	822.677,46	1.145.830,49
2.5	Mezzi di trasporto	25.962,47	32.705,29	45.131,09	29.887,68	83.342,45
2.6	Macchine per ufficio e hardware	41.520,53	44.555,46	146.679,71	143.492,24	105.045,35
2.7	Mobili e arredi	202.958,98	220.960,73	237.267,44	267.224,66	284.661,25
2.8	Infrastrutture	527.558,91	549.589,98	784.294,84	854.632,55	1.510.010,43
2.99	Altri beni materiali	620.151,37	593.358,25	561.099,60	528.840,95	496.582,30
3	Immobilizzazioni in corso ed acconti	5.995.166,43	9.736.877,13	7.466.411,02	13.375.114,36	20.633.325,63
	Totale immobilizzazioni materiali	113.405.654,76	116.522.788,61	120.659.243,36	127.091.056,09	144.660.697,70
IV	<u>Immobilizzazioni Finanziarie (1)</u>	0,00	0,00	0,00	0,00	0,00
1	Partecipazioni in	5.019.775,04	5.289.378,21	6.134.718,78	6.957.697,18	7.495.728,63
a	imprese controllate	2.894.400,52	2.501.929,35	2.852.211,03	3.076.657,98	3.363.324,94

	b	imprese partecipate	2.053.414,30	2.714.668,67	3.191.640,96	3.323.431,77	3.580.332,32
	c	altri soggetti	71.960,22	72.780,19	90.866,79	557.607,43	552.071,37
2		Crediti verso	0,00	0,00	0,00	0,00	0,00
	a	altre amministrazioni pubbliche	0,00	0,00	0,00	0,00	0,00
	b	imprese controllate	0,00	0,00	0,00	0,00	0,00
	c	imprese partecipate	0,00	0,00	0,00	0,00	0,00
	d	altri soggetti	0,00	0,00	0,00	0,00	0,00
3		Altri titoli	0,00	0,00	0,00	0,00	0,00
		Totale immobilizzazioni finanziarie	5.019.775,04	5.289.378,21	6.134.718,78	6.957.697,18	7.495.728,63
		TOTALE IMMOBILIZZAZIONI (B)	119.625.453,04	122.991.059,40	128.371.429,81	136.958.345,99	155.218.474,09
		C) ATTIVO CIRCOLANTE	0,00	0,00	0,00	0,00	0,00
I		Rimanenze	120.577,43	104.798,42	82.620,73	79.542,58	89.832,90
		Totale	120.577,43	104.798,42	82.620,73	79.542,58	89.832,90
II		<u>Crediti(2)</u>	0,00	0,00	0,00	0,00	0,00
1		Crediti di natura tributaria	3.308.211,89	2.903.982,87	2.817.157,19	2.943.993,52	4.228.996,72
	a	Crediti da tributi destinati al finanziamento della sanità	0,00	0,00	0,00	0,00	0,00
	b	Altri crediti da tributi	3.308.211,89	2.793.177,99	2.718.494,54	2.870.838,39	4.196.664,31
	c	Crediti da Fondi perequativi	0,00	110.804,88	98.662,65	73.155,13	32.332,41
2		Crediti per trasferimenti e contributi	14.971.106,13	12.226.156,73	15.023.429,57	29.164.273,24	34.527.784,88
	a	verso amministrazioni pubbliche	12.699.217,01	9.760.904,53	12.672.865,28	27.750.092,55	33.114.263,51
	b	imprese controllate	0,00	0,00	0,00	0,00	0,00
	c	imprese partecipate	0,00	0,00	0,00	0,00	0,00
	d	verso altri soggetti	2.271.889,12	2.465.252,20	2.350.564,29	1.414.180,69	1.413.521,37
3		Verso clienti ed utenti	1.616.664,48	2.225.567,52	1.720.373,54	1.740.547,20	1.711.711,23
4		Altri Crediti	839.537,52	946.448,28	728.616,27	758.233,31	854.802,18
	a	verso l'erario	0,00	0,00	0,00	0,00	0,00
	b	per attività svolta per c/terzi	25.638,68	0,00	0,00	4.764,00	3.600,00
	c	altri	813.898,84	946.448,28	728.616,27	753.469,31	851.202,18
		Totale crediti	20.735.520,02	18.302.155,40	20.289.576,57	34.607.047,27	41.323.295,01
III		<u>ATTIVITA' FINANZIARIE CHE NON COSTITUISCONO IMMOBILIZZI</u>	0,00	0,00	0,00	0,00	0,00
1		partecipazioni	0,00	0,00	0,00	0,00	0,00
2		altri titoli	0,00	0,00	0,00	0,00	0,00
		Totale attività finanziarie che non costituiscono immobilizzi	0,00	0,00	0,00	0,00	0,00
IV		<u>DISPONIBILITA' LIQUIDE</u>	0,00	0,00	0,00	0,00	0,00
1		Conto di tesoreria	8.227.339,33	11.004.179,41	13.088.940,39	17.093.170,20	8.393.574,12
	a	Istituto tesoriere	8.227.339,33	11.004.179,41	13.088.940,39	17.093.170,20	8.393.574,12
	b	presso Banca d'Italia	0,00	0,00	0,00	0,00	0,00
2		Altri depositi bancari e postali	2.645.075,91	2.895.075,91	3.126.345,71	4.182.958,02	9.414.172,33
3		Denaro e valori in cassa	0,00	0,00	0,00	0,00	0,00
4		Altri conti presso la tesoreria statale intestati all'ente	0,00	0,00	0,00	0,00	0,00

		Totale disponibilit� liquide	10.872.415,24	13.899.255,32	16.215.286,10	21.276.128,22	17.807.746,45
		TOTALE ATTIVO CIRCOLANTE (C)	31.728.512,69	32.306.209,14	36.587.483,40	55.962.718,07	59.220.874,36
		D) RATEI E RISCONTI	0,00	0,00	0,00	0,00	0,00
1	Ratei attivi		0,00	0,00	0,00	0,00	0,00
2	Risconti attivi		127.467,79	126.331,64	106.575,35	106.359,54	105.558,80
		TOTALE RATEI E RISCONTI D)	127.467,79	126.331,64	106.575,35	106.359,54	105.558,80
		TOTALE DELL'ATTIVO	151.481.433,52	155.423.600,18	165.065.488,56	193.027.423,60	214.544.907,25

Stato Patrimoniale Attivo

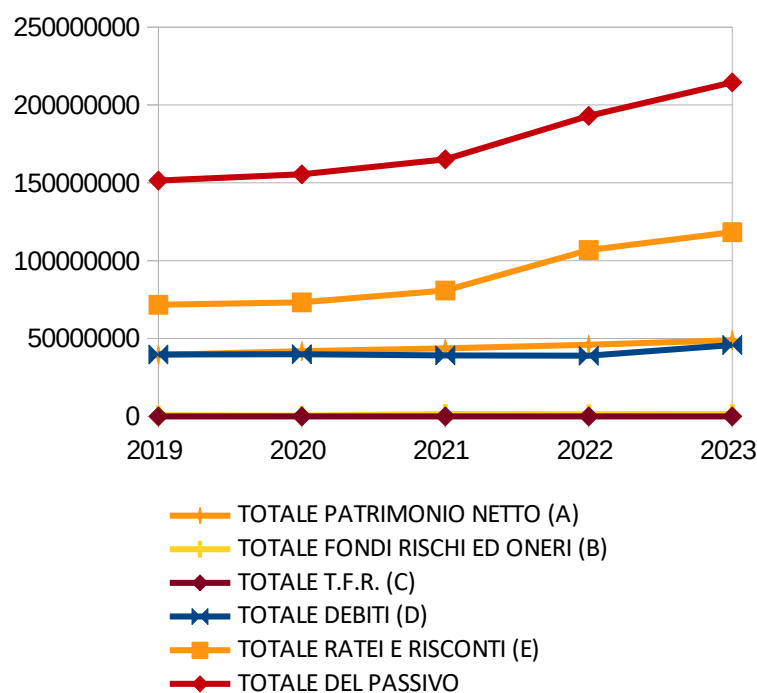


3 - STATO PATRIMONIALE PASSIVO PLURIENNALE

Voce di Stampa		2019	2020	2021	2022	2023
	A) PATRIMONIO NETTO					
I	Fondo di dotazione	-77.268.909,57	-78.212.137,35	0,00	0,00	0,00
II	Riserve	117.062.754,39	118.597.905,78	118.358.795,83	129.958.761,61	150.555.848,22
a	da risultato economico di esercizi precedenti	5.293.875,81	4.939.663,31			
b	da capitale	2.457.563,19	2.727.166,36	3.562.456,95	4.385.435,35	4.923.466,80
c	da permessi di costruire	13.577.048,24	14.253.581,18	12.988.926,96	14.116.363,90	15.222.088,21
d	riserve indisponibili per beni demaniali e patrimoniali indisponibili e per i beni culturali	95.734.267,15	96.677.494,93	99.690.233,92	106.113.295,31	121.665.879,82
e	altre riserve indisponibili	0,00	0,00	0,00	0,00	0,00
f	altre riserve disponibili			2.117.178,00	5.343.667,05	8.744.413,39
III	Risultato economico dell'esercizio	-354.212,50	1.507.266,82	24.589,01	423.114,48	776.895,05
IV	Risultato economico di esercizi precedenti			6.446.930,13	6.471.519,14	6.894.633,62
V	Riserve negative per beni indisponibili			-81.224.876,34	-90.874.426,78	-109.291.043,55
	TOTALE PATRIMONIO NETTO (A)	39.439.632,32	41.893.035,25	43.605.438,63	45.978.968,45	48.936.333,34
	B) FONDI PER RISCHI ED ONERI					
1	per trattamento di quiescenza	0,00	0,00	0,00	0,00	0,00
2	per imposte	0,00	0,00	0,00	0,00	0,00
3	altri	691.315,24	451.384,45	1.496.014,05	1.311.651,10	1.518.051,53
	TOTALE FONDI RISCHI ED ONERI (B)	691.315,24	451.384,45	1.496.014,05	1.311.651,10	1.518.051,53
	C) TRATTAMENTO DI FINE RAPPORTO	0,00	0,00	0,00	0,00	0,00
	TOTALE T.F.R. (C)	0,00	0,00	0,00	0,00	0,00
	D) DEBITI (1)					
1	Debiti da finanziamento	29.956.277,69	28.605.305,31	27.724.196,75	27.113.656,83	32.039.469,26
a	prestiti obbligazionari	0,00	0,00	0,00	0,00	0,00
b	v/ altre amministrazioni pubbliche	0,00	0,00	0,00	0,00	0,00
c	verso banche e tesoriere	0,00	0,00	0,00	0,00	0,00
d	verso altri finanziatori	29.956.277,69	28.605.305,31	27.724.196,75	27.113.656,83	32.039.469,26
2	Debiti verso fornitori	5.270.912,25	5.568.020,13	6.162.148,13	7.110.517,10	9.524.565,75
3	Acconti	0,00	0,00	0,00	0,00	0,00
4	Debiti per trasferimenti e contributi	2.108.033,06	3.022.524,14	2.821.297,19	1.284.039,01	1.365.027,72
a	enti finanziati dal servizio sanitario nazionale	0,00	0,00	0,00	0,00	0,00
b	altre amministrazioni pubbliche	1.758.440,99	1.857.988,37	1.297.249,69	698.938,65	531.755,32
c	imprese controllate	0,00	0,00	0,00	0,00	0,00
d	imprese partecipate	0,00	0,00	0,00	0,00	0,00
e	altri soggetti	349.592,07	1.164.535,77	1.524.047,50	585.100,36	833.272,40
5	altri debiti	2.388.392,29	2.677.105,10	2.439.941,78	3.411.978,58	2.871.840,22
a	tributari	484.929,56	518.550,67	464.768,29	732.525,71	550.054,06
b	verso istituti di previdenza e sicurezza sociale	303.380,41	326.086,91	359.622,04	493.103,47	492.959,92

c	per attività svolta per c/terzi (2)	0,00	0,00	0,00	0,00	0,00
d	altri	1.600.082,32	1.832.467,52	1.615.551,45	2.186.349,40	1.828.826,24
	TOTALE DEBITI (D)	39.723.615,29	39.872.954,68	39.147.583,85	38.920.191,52	45.800.902,95
	E) RATEI E RISCONTI E CONTRIBUTI AGLI INVESTIMENTI					
I	Ratei passivi	646,95	9.739,81	99,25	915,91	0,00
II	Risconti passivi	71.626.223,72	73.196.485,99	80.816.352,78	106.815.696,62	118.289.619,43
1	Contributi agli investimenti	71.414.030,60	72.926.430,65	80.469.652,28	106.364.449,18	117.606.306,53
a	da amministrazioni pubbliche	65.387.037,63	66.749.926,33	73.964.755,38	99.233.435,60	110.607.948,39
b	da altri soggetti	6.026.992,97	6.176.504,32	6.504.896,90	7.131.013,58	6.998.358,14
2	Concessioni pluriennali	210.762,30	257.941,78	307.972,18	414.506,80	593.067,85
3	Altri risconti passivi	1.430,82	12.113,56	38.728,32	36.740,64	90.245,05
	TOTALE RATEI E RISCONTI (E)	71.626.870,67	73.206.225,80	80.816.452,03	106.816.612,53	118.289.619,43
	TOTALE DEL PASSIVO	151.481.433,52	155.423.600,18	165.065.488,56	193.027.423,60	214.544.907,25
	CONTI D'ORDINE					
	1) Impegni su esercizi futuri	18.807.788,03	15.825.107,00	16.265.602,40	34.478.970,98	30.772.289,57
	2) beni di terzi in uso	0,00	0,00	0,00	0,00	0,00
	3) beni dati in uso a terzi	0,00	0,00	0,00	0,00	0,00
	4) garanzie prestate a amministrazioni pubbliche	0,00	0,00	0,00	0,00	0,00
	5) garanzie prestate a imprese controllate	0,00	0,00	0,00	0,00	0,00
	6) garanzie prestate a imprese partecipate	0,00	0,00	0,00	0,00	0,00
	10) garanzie prestate a altre imprese	660.000,00	660.000,00	660.000,00	660.000,00	660.000,00
	TOTALE CONTI D'ORDINE	19.467.788,03	16.485.107,00	16.925.602,40	35.138.970,98	31.432.289,57

Stato Patrimoniale Passivo



4 – APPROFONDIMENTI

4.1 QUADRATURA SINTETICA FINALE DEI CREDITI CON I RESIDUI ATTIVI

Si sintetizza di seguito la quadratura sui saldi finali, detraendo le voci per cui non è prevista una corrispondenza dai residui attivi e dal saldo dei crediti presenti nello Stato Patrimoniale.

In particolare verranno sottratti, ove esistenti, i seguenti crediti che non trovano corrispondenza tra i residui:

- IVA a credito, comprensiva della posta in sospensione
- Crediti stralciati dal Conto di Bilancio
- Crediti da rateizzazioni delle entrate dei Titoli 1 e 3

Parimenti verranno sottratti, ove esistenti, i seguenti residui che non generano credito:

- Prelievi dai conti di tesoreria e dai depositi bancari
- Emissione di titoli obbligazionari
- Destinazione/reintegro di incassi vincolati
- Crediti anticipati da rateizzazioni di anni precedenti
- Crediti verso Amministrazioni per versamenti di fondo di dotazione ancora dovuti

CREDITI			
<i>Conto</i>	<i>Descrizione</i>	<i>Segno</i>	<i>Importo</i>
10302	Crediti	+	44.891.892,71
	Crediti CCPP	+	0,00
10302010103004	IVA acquisti in sospensione/differita	-	32.157,99
	Totale crediti	=	44.859.734,72

RESIDUI ATTIVI			
<i>Piano Finanziario</i>	<i>Descrizione</i>	<i>Segno</i>	<i>Importo</i>
	Totale residui attivi riportati	+	54.273.907,05
E.5.04.07.01.001	Prelievi da depositi bancari	-	9.414.172,33
	Totale residui attivi	=	44.859.734,72

SQUADRATURA	0,00
--------------------	-------------

a) Vedi principio, paragrafo 3, in merito alla rateizzazione delle entrate dei Titoli 1 e 3

b) Accertati al Piano Finanziario E.4.02.01 i residui sono quindi presenti al Titolo 4 dell'entrata

4.2 QUADRATURA SINTETICA FINALE DEI DEBITI CON I RESIDUI PASSIVI

Si sintetizza di seguito la quadratura sui saldi finali, detraendo le voci per cui non è prevista una corrispondenza dai residui passivi e dal saldo dei debiti presenti nello Stato Patrimoniale.

In particolare verranno sottratti, ove esistenti, i seguenti debiti che non trovano corrispondenza tra i residui:

- Mutui e altri finanziamenti
- IVA a debito, comprensiva della posta in sospensione

Parimenti verranno sottratti, ove esistenti, i seguenti residui che non generano debito:

- Versamenti ai conti di tesoreria e ai depositi bancari
- Rimborso di mutui e altri finanziamenti
- Destinazione/utilizzo di incassi vincolati
- Impegnato non liquidato a fronte del Macroaggregato "202 - Investimenti fissi lordi e acquisto di terreni"

DEBITI			
<i>Conto</i>	<i>Descrizione</i>	<i>Segno</i>	<i>Importo</i>
204	Debiti	+	45.800.902,95
20401040303001	Finanziamenti a medio / lungo termine da altre Imprese	-	-2.704.465,14
20401040304001	Finanziamenti a medio / lungo termine da Cassa Depositi e Prestiti Gestione CDP SpA	-	34.983.492,69
20401040305001	Finanziamenti a medio / lungo termine da Cassa Depositi e Prestiti - Gestione Tesoro	-	-239.558,29
20405060201001	IVA vendite in sospensione/differita	-	37.857,30
	Totale debiti	=	13.723.576,39

RESIDUI PASSIVI			
<i>Piano Finanziario</i>	<i>Descrizione</i>	<i>Segno</i>	<i>Importo</i>
	Totale residui passivi riportati	+	17.830.681,05
U.2.02.00.00.000	Impegnato non liquidato a fronte del Macroaggregato 202	-	4.107.104,66
	Totale residui passivi	=	13.723.576,39

SQUADRATURA	0,00
--------------------	-------------

4.3 ELENCO DEGLI ORGANISMI, ENTI STRUMENTALI E SOCIETÀ CONTROLLATE E PARTECIPATE

Come previsto dall'art. 3 commi 27, 28 e 29 della legge n. 244 del 27.12.2010, l'Ente ha approvato una delibera con cui ha provveduto ad definire le società partecipate, controllate e gli Enti strumentali facenti capo al gruppo Amministrazione Pubblica. Di seguito se ne riportano gli estremi identificativi.

	Identificativo Fiscale	Forma Giuridica	Settore di Attività	Importo di Partecipazione	Quota di Partecipazione	Indicatori Economici/patrimoniali
ACQUA NOVARA V.C.O. S.p.A.	02078000037	Società per azioni		2.841.391,94	2,47000%	Totale Crediti: Totale Debiti:
BANCA POPOLARE ETICA S.c.a.r.l.	02622940233	Società consortile per azioni		0,00	0,00300%	Totale Crediti: Totale Debiti:
CONSER V.C.O. S.p.A.	93024180031	Società per azioni		1.134.549,39	33,12640%	Totale Crediti: Totale Debiti:
CONSORZIO CASE DI VACANZA COMUNI NOVARESI	80010440032	Consorzio		463.501,97	6,55000%	Totale Crediti: Totale Debiti:
CONSORZIO DEI SERVIZI SOCIALI DEL VERBANO - CSSV -	93015370039	Consorzio		1.615.292,85	43,06000%	Totale Crediti: Totale Debiti:
CONSORZIO RIFIUTI DEL V.C.O.	02235970031	Consorzio		479.439,83	16,33800%	Totale Crediti: Totale Debiti:
CONSORZIO TOPIX	08445410015	Consorzio		0,00	0,33270%	Totale Crediti: Totale Debiti:
CSI PIEMONTE	01995120019	Consorzio		0,00	0,79000%	Totale Crediti: Totale Debiti:
DISTRETTO TURISTICO DEI LAGHI S.c.r.l.	01648650032	Società consortile a responsabilità limitata		34.455,46	8,90000%	Totale Crediti: Totale Debiti:
FONDAZIONE CENTRO EVENTI "IL MAGGIORE"	02566350035	Fondazione		0,00	50,00000%	Totale Crediti: Totale Debiti:
ISTITUTO STORICO DELLA RESISTENZA E DELLA SOCIETÀ CONTEMPORANEA NEL	80010400036	Consorzio		0,00	5,00000%	Totale Crediti: Totale Debiti:

NOVARESE E NEL V.C.O.						
LIDO DI SUNA S.r.l. in liquidazione	01505600039	Società a responsabilità limitata		0,00	25,00000%	Totale Crediti: Totale Debiti:
VCO FORMAZIONE S.C.A.R.L.	01905580039	Società cooperativa a responsabilità limitata		38.326,53	40,91000%	Totale Crediti: Totale Debiti:
V.C.O. SERVIZI S.p.A. in Liquidazione	02296480037	Società per azioni		0,00	44,25140%	Totale Crediti: Totale Debiti:
V.C.O. TRASPORTI S.r.l.	01792330035	Società a responsabilità limitata		288.489,20	44,25140%	Totale Crediti: Totale Debiti:

Si segnala inoltre che è stato effettuato con esito positivo il riscontro dei crediti e dei debiti con i propri Enti e società. I prospetti di conciliazione sono stati sottoscritti dal revisore dei conti, dai rispettivi collegi sindacali e dal dirigente dei servizi finanziari e sono stati depositati agli atti dell'Ufficio Bilancio.

4.4 VARIAZIONI ANNUALI AL PATRIMONIO NETTO

Come previsto dal principio applicato della contabilità economico-patrimoniale allegato al D.Lgs. 118/11, oltre alla naturale applicazione del risultato d'esercizio, ogni anno la quota dei permessi di costruire che – nei termini stabiliti dalla legge – non è destinata al finanziamento delle spese correnti, costituisce incremento delle riserve.

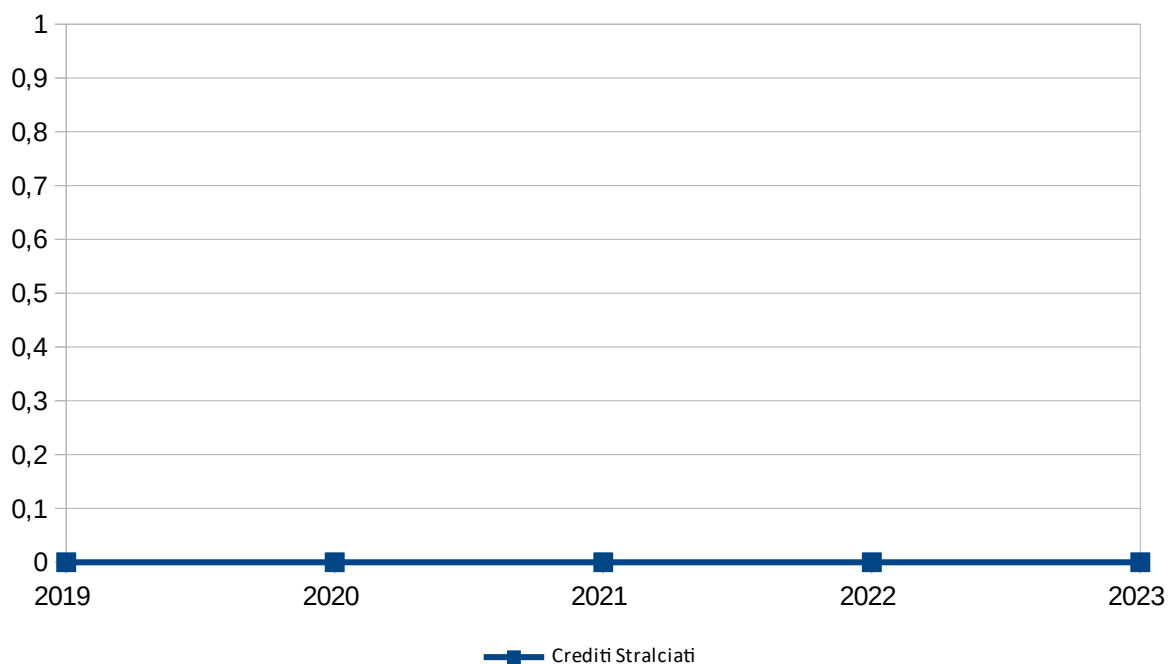
Conto	Descrizione	Variazioni in aumento	Variazioni in diminuzione	Saldo
20102020101001	Riserve da rivalutazione	538.031,45	0,00	538.031,45
20102030101001	Riserve da permessi di costruire	1.642.438,39	536.714,08	1.105.724,31
20102040201001	Riserve indisponibili per beni demaniali e patrimoniali indisponibili e per i beni culturali	18.953.330,85	3.400.746,34	15.552.584,51
20102049901001	Altre riserve distintamente indicate n.a.c.	3.400.746,34	0,00	3.400.746,34
20106010101001	Riserve negative per beni indisponibili	0,00	18.416.616,77	-18.416.616,77
	TOTALE VARIAZIONI AL PATRIMONIO NETTO	24.534.547,03	22.354.077,19	2.180.469,84

4.5 CREDITI STRALCIATI

Al fine di rendere possibile seguire l'evoluzione delle attività di esazione affidate a terzi e di procedere alla loro definitiva cancellazione una volta che sia stata dimostrata l'oggettiva impossibilità della loro realizzazione parziale o totale, i crediti riconosciuti di dubbia o difficile esazione, stralciati dalle scritture finanziarie, sono stati identificati nell'elenco allegato e sono analizzati monitorandone il loro ammontare complessivo nel quinquennio.

Anno stralcio	Descrizione	Piano Finanziario	Importo
	Totale crediti stralciati dal Conto del Bilancio		0,00

	2019	2020	2021	2022	2023
Crediti Stralciati	0,00	0,00	0,00	0,00	0,00

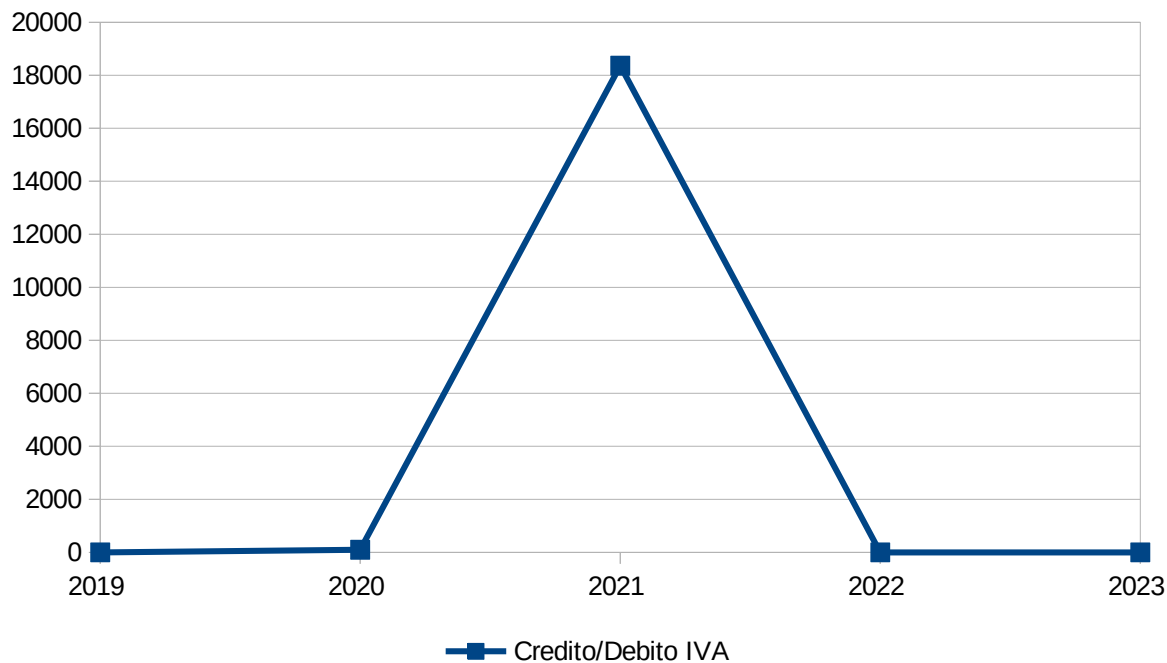


4.6 ANALISI DEL CREDITO E DEBITO IVA ANNUO

	CREDITO	DEBITO
Saldo anno precedente	0,00	0,00
IVA registrata nell'anno	0,00	74.852,25
Versamenti IVA dell'anno	0,00	-325.050,48
IVA da fatture passive in regime di Split Payment commerciale		245.472,76
IVA da fatture passive in regime di Reverse Charge		4.725,47
Saldo annuale	0,00	0,00
Saldo finale	0,00	0,00

4.7 ANDAMENTO PLURIENNALE DEL CREDITO/DEBITO IVA

	2019	2020	2021	2022	2023
Credito/Debito IVA	0,00	97,00	18.360,96	0,00	0,00



4.8 GARANZIE PRESTATE DALL'ENTE A TERZI

Anno	Conto	Descrizione	Variazioni in aumento	Variazioni in diminuzione	Saldo
		TOTALE GARANZIE PRESTATE DALL'ENTE A TERZI	0,00	0,00	660.000,00

L'ENTE HA PRESTATO GARANZIA AD ALTRI SOGGETTI PER MUTUI ASSUNTI DA TERZI CON L'ISTITUTO PER IL CREDITO SPORTIVO (GARANZIE FIDEIUSSORIE):
€ 210.000,00 ASSOCIAZIONE SPORTIVA DILETTANTISTICA CANOTTIERI INTRA – DCC N. 97 DEL 15/10/2009
€ 450.000,00 ASSOCIAZIONE SPORTIVA DILETTANTISTICA TENNIS VERBANIA – DCC N. 166 DEL 19/12/2012

4.9 PROVENTI E ONERI STRAORDINARI

In conformità al Principio Contabile n. 3 dell'Organismo Italiano di Contabilità, si riporta di seguito la composizione della gestione straordinaria:

Conto	Descrizione	Variazioni in aumento	Variazioni in diminuzione	Saldo
PROVENTI STRAORDINARI				
40502020101001	Insussistenze del passivo	989.978,65	0,00	989.978,65
40502030101001	Entrate per rimborsi di imposte indirette	3.270,75	0,00	3.270,75
40502039999001	Altre sopravvenienze attive	307.680,40	0,00	307.680,40
40502040105999	Plusvalenza da alienazione di attrezzature diverse	2.688,00	0,00	2.688,00
40502040108012	Plusvalenza da alienazione di Infrastrutture stradali	101.215,55	0,00	101.215,55
40502040108999	Plusvalenza da alienazione di Altre entrate da Plusvalenza da alienazione beni immobili n.a.c.	4,78	0,00	4,78
40502040201999	Plusvalenza da cessione di terreni n.a.c.	202.601,72	0,00	202.601,72
40502090201001	Permessi di costruire	1.642.438,39	1.642.438,39	0,00
40502099999999	Altri proventi straordinari n.a.c.	517.512,72	0,00	517.512,72
	TOTALE PROVENTI STRAORDINARI	3.767.390,96	1.642.438,39	2.124.952,57
ONERI STRAORDINARI				
40501010101001	Arretrati per anni precedenti corrisposti al personale a tempo indeterminato	6.961,32	0,00	6.961,32
40501010201001	Arretrati per oneri per il personale in quiescenza	9.000,00	0,00	9.000,00
40501019999999	Altre sopravvenienze passive	4.674,91	0,00	4.674,91
40501020101001	Insussistenze dell'attivo	560.004,02	0,00	560.004,02
	TOTALE ONERI STRAORDINARI	580.640,25	0,00	580.640,25

4.10 ANALISI DEL PATRIMONIO IMMOBILIARE

Descrizione	Valore Attuale	Fondo Ammortamento	Residuo da Ammortizzare
IMMOBILIZZAZIONI IMMATERIALI			
10201030501001 Sviluppo software e manutenzione evolutiva	162.130,65	124.471,51	37.659,14
10201030701001 Acquisto software	15.975,90	17.004,84	-1.028,94
10201990101001 Altre immobilizzazioni immateriali n.a.c.	6.281.299,39	3.255.881,83	3.025.417,56
TOTALE IMMOBILIZZAZIONI IMMATERIALI	6.459.405,94	3.397.358,18	3.062.047,76
IMMOBILIZZAZIONI MATERIALI			
10202010101001 Infrastrutture demaniali	21.466.243,74	1.286.930,78	20.179.312,96
10202010201001 Altri beni immobili demaniali	1.138.506,13	104.852,27	1.033.653,86
10202010301001 Terreni demaniali	278.722,15	0,00	278.722,15
10202019901001 Altri beni demaniali	48.122.849,07	18.326.220,30	29.796.628,77
10202020101001 Mezzi di trasporto stradali	101.163,64	29.863,47	71.300,17
10202020103001 Mezzi di trasporto per vie d'acqua	22.087,60	10.045,32	12.042,28
10202020199999 Mezzi di trasporto ad uso civile, di sicurezza e ordine pubblico n.a.c.	664.129,76	664.129,76	0,00
10202020301001 Mobili e arredi per ufficio	136.089,88	71.900,20	64.189,68
10202020302001 Mobili e arredi per alloggi e pertinenze	17.500,00	7.796,33	9.703,67
10202020399001 Mobili e arredi n.a.c.	606.993,02	396.225,12	210.767,90
10202020401001 Macchinari	5.774,50	944,31	4.830,19
10202020499001 Impianti	397.014,27	32.888,63	364.125,64
10202020502001 Attrezzature sanitarie	1.110,02	1.110,02	0,00
10202020599999 Attrezzature n.a.c.	2.294.722,34	1.148.891,85	1.145.830,49
10202020601001 Macchine per ufficio	6.362,30	2.962,28	3.400,02
10202020701001 Server	18.603,78	18.603,78	0,00
10202020702001 Postazioni di lavoro	130.364,17	79.804,20	50.559,97
10202020703001 Periferiche	36.233,05	24.581,05	11.652,00
10202020704001 Apparat di telecomunicazione	49.485,39	41.128,30	8.357,09
10202020705001 Tablet e dispositivi di telefonia fissa e mobile	11.098,23	5.681,03	5.417,20
10202020799999 Hardware n.a.c.	619.819,21	594.160,14	25.659,07
10202020901001 Fabbricati ad uso abitativo	11.337.644,27	8.964.279,90	2.373.364,37
10202020902001 Fabbricati ad uso commerciale	29.212.786,81	8.039.195,30	21.173.591,51
10202020903001 Fabbricati ad uso scolastico	16.507.561,29	8.115.414,26	8.392.147,03
10202020909001 Infrastrutture telematiche	702.120,69	104.495,23	597.625,46
10202020910001 Infrastrutture idrauliche	665.193,98	1.613,33	663.580,65
10202020911001 Infrastrutture portuali e aeroportuali	271.655,23	42.982,95	228.672,28
10202020913001 Altre vie di comunicazione	21.414,47	1.282,43	20.132,04
10202020914001 Opere per la sistemazione del suolo	178.230,48	25.301,54	152.928,94
10202020916001 Impianti sportivi	10.820.344,18	6.694.184,27	4.126.159,91

10202020917001 Fabbricati destinati ad asili nido	3.081.176,23	2.024.524,67	1.056.651,56
10202020918001 Musei, teatri e biblioteche	2.135.381,90	863.681,93	1.271.699,97
10202020919001 Fabbricati ad uso strumentale	134.558,44	2.314,92	132.243,52
10202020999999 Beni immobili n.a.c.	39.158.534,34	13.991.927,50	25.166.606,84
10202021201001 Materiale bibliografico	526.007,78	184.174,59	341.833,19
10202021299999 Altri beni materiali diversi	4.556,70	2.736,53	1.820,17
10202021302001 Terreni edificabili	589.368,30	0,00	589.368,30
10202021399999 Altri terreni n.a.c.	4.462.793,22	0,00	4.462.793,22
10202040201001 Immobilizzazioni materiali in costruzione	20.633.325,63	0,00	20.633.325,63
TOTALE IMMOBILIZZAZIONI MATERIALI	216.567.526,19	71.906.828,49	144.660.697,70
IMMOBILIZZAZIONI FINANZIARIE			
10203010401001 Partecipazioni in imprese controllate incluse nelle Amministrazioni locali	3.363.324,94	0,00	3.363.324,94
10203010501001 Partecipazioni in imprese partecipate incluse nelle Amministrazioni locali	3.580.332,32	0,00	3.580.332,32
10203010601001 Partecipazioni in altre imprese incluse nelle Amministrazioni locali	406.267,69	0,00	406.267,69
10203010901001 Partecipazioni in altre imprese non incluse in Amministrazioni pubbliche	5.000,00	0,00	5.000,00
10203011101001 Partecipazioni in altre Istituzioni sociali private	140.803,68	0,00	140.803,68
TOTALE IMMOBILIZZAZIONI FINANZIARIE	7.495.728,63	0,00	7.495.728,63
TOTALE PATRIMONIO IMMOBILIARE	230.522.660,76	75.304.186,67	155.218.474,09

CONCLUSIONE

Tenuto conto di tutto quanto esposto, rilevato e proposto si attesta la corrispondenza del Rendiconto alle Risultanze della Gestione e si esprime parere favorevole per l'approvazione del Rendiconto dell'Esercizio Finanziario 2023.

COMUNE DI VERBANIA, 4 aprile 2024

IL SINDACO

SILVIA MARCHIONINI

IL RESPONSABILE DEL SERVIZIO
FINANZIARIO

RAFFAELLA RIZZATO
