

# **COMUNE DI VERBANIA**

## **NOTA INTEGRATIVA AL BILANCIO DI PREVISIONE 2023/2025**

## INTRODUZIONE

Signori Consiglieri,

in relazione a quanto previsto dall'art. 11 c. 1 e 3 del Decreto Legislativo 118 del 23.06.2011, dall'art. 151 c. 3 e dal vigente Regolamento di Contabilità, la Giunta Comunale predispone e presenta all'esame ed approvazione del Consiglio Comunale il bilancio di previsione per gli esercizi 2023/2025, corredato della presente "Nota integrativa al bilancio di previsione".

La finalità principale del bilancio di previsione è quella di esporre in maniera sistematica il reperimento e l'impiego delle risorse rappresentando il principale riferimento per l'allocazione, la gestione e il monitoraggio di entrate e spese con orizzonte triennale.

Il bilancio di previsione, predisposto sulla base delle disposizioni previste dall'articolo nr. 11 c. 3 del medesimo decreto, è composto da:

1. Previsioni delle entrate e delle spese di competenza e di cassa del primo esercizio
2. Previsioni delle entrate e delle spese di competenza per ciascuno degli esercizi successivi considerati nel bilancio di previsione
3. Quadro generale riassuntivo
4. Verifica degli equilibri

ed è corredato dai seguenti allegati obbligatori:

- a) il prospetto esplicativo del presunto risultato di amministrazione;
- b) il prospetto concernente la composizione, per missioni e programmi, del fondo pluriennale vincolato per ciascuno degli esercizi considerati nel bilancio di previsione;
- c) il prospetto concernente la composizione del fondo crediti di dubbia esigibilità per ciascuno degli esercizi considerati nel bilancio di previsione;
- d) il prospetto dimostrativo del rispetto dei vincoli di indebitamento;
- e) il prospetto delle spese previste per l'utilizzo di contributi e trasferimenti da parte di organismi comunitari e internazionali per ciascuno degli esercizi considerati nel bilancio di previsione;
- f) il prospetto delle spese previste per lo svolgimento delle funzioni delegate dalle regioni per ciascuno degli esercizi considerati nel bilancio di previsione;
- g) la presente nota integrativa al bilancio di previsione;
- h) la relazione del collegio dei revisori dei conti.

La Nota Integrativa è un documento con il quale si completano ed arricchiscono le informazioni del bilancio di previsione e si integrano i dati quantitativi esposti negli schemi di bilancio al fine di rendere più chiara e significativa la lettura dello stesso.

In altre parole si può considerare il momento conclusivo del processo di programmazione e controllo e ne esplicita in termini descrittivi, dettagliati e prospettici l'andamento.

Si dà infine atto che:

- la formulazione delle previsioni è stata effettuata, per ciò che concerne la spesa, tenendo conto delle spese sostenute in passato, delle spese obbligatorie, di quelle consolidate e di quelle derivanti da obbligazioni già assunte in esercizi precedenti. Analogamente, per la parte di entrata, l'osservazione delle risultanze degli esercizi precedenti è stata alla base delle previsioni tenendo conto delle possibili variazioni e di quelle causate con la manovra di bilancio. In generale sono stati applicati tutti i principi contabili derivanti dalla nuova contabilità armonizzata attenendosi alla

normativa vigente.

- l'Ente si avvale del sistema informativo integrato Sipal per la gestione del Bilancio di Previsione. Le procedure per la registrazione delle previsioni di Entrata e di Spesa sono conformi alle disposizioni e ai modelli previsti dalla vigente normativa.

## SOMMARIO

INTRODUZIONE.....	2
ANALISI DELLE PREVISIONI.....	6
1 - PREVISIONI DI ENTRATA E DI SPESA.....	7
1.1 - PREVISIONI DEFINITIVE PER L'ESERCIZIO 2022.....	7
1.2 - PREVISIONI PER L'ESERCIZIO 2023.....	8
1.3 - PREVISIONI PER L'ESERCIZIO 2024.....	10
1.4 - PREVISIONI PER L'ESERCIZIO 2025.....	11
2 - ANDAMENTO PLURIENNALE DELLE PREVISIONI DI COMPETENZA.....	12
2.1 - ANALISI DELL'ENTRATA.....	12
TITOLO 1 - ENTRATE CORRENTI DI NATURA TRIBUTARIA, CONTRIBUTIVA E PEREQUATIVA.....	12
TITOLO 2 - TRASFERIMENTI CORRENTI.....	13
TITOLO 3 - ENTRATE EXTRATRIBUTARIE.....	14
TITOLO 4 - ENTRATE IN CONTO CAPITALE.....	15
TITOLO 5 - ENTRATE DA RIDUZIONE DI ATTIVITÀ FINANZIARIE.....	16
TITOLO 6 - ACCENSIONE DI PRESTITI.....	17
TITOLO 7 - ANTICIPAZIONI DA ISTITUTO TESORIERE/CASSIERE.....	18
TITOLO 9 - ENTRATE PER CONTO DI TERZI E PARTITE DI GIRO.....	19
2.2 - ANALISI DELLA SPESA.....	20
TITOLO 1 - SPESE CORRENTI.....	20
TITOLO 2 - SPESE IN CONTO CAPITALE.....	21
TITOLO 3 - SPESE PER INCREMENTO DI ATTIVITÀ FINANZIARIE.....	22
TITOLO 4 - RIMBORSO DI PRESTITI.....	23
TITOLO 5 - CHIUSURA ANTICIPAZIONI DA ISTITUTO TESORIERE/CASSIERE.....	24
TITOLO 7 - SPESE PER CONTO TERZI E PARTITE DI GIRO.....	25
3 - ANALISI DEL BUDGET PREVISIONALE DI COMPETENZA PER RESPONSABILE.....	26
3.1 - ANALISI DELL'ENTRATA.....	26
3.2 - ANALISI DELLA SPESA.....	28
ANALISI DELLA PROGRAMMAZIONE.....	32
4 - RISULTATO DI AMMINISTRAZIONE PRESUNTO.....	33
5 - ELENCO ANALITICO DELLE RISORSE ACCANTONATE.....	35
6 - ELENCO ANALITICO DELLE RISORSE VINCOLATE.....	37
7 - ELENCO ANALITICO DELLE RISORSE DESTINATE AGLI INVESTIMENTI.....	54
8 - FONDO PLURIENNALE VINCOLATO E SUO UTILIZZO.....	63
9 - ACCANTONAMENTI AL FONDO CREDITI DI DUBBIA ESIGIBILITÀ.....	65
10 - ACCANTONAMENTI AL FONDO DI RISERVA.....	66
11 - ACCANTONAMENTI AD ALTRI FONDI.....	67
12 - EQUILIBRI DI BILANCIO E DI CASSA.....	68
12.1 - EQUILIBRI DI BILANCIO.....	68
12.2 - PREVISIONE DI CASSA.....	70
13 - INDICATORI ECONOMICI.....	71
13.1 - GRADO DI AUTONOMIA FINANZIARIA.....	71
13.2 - PRESSIONE FISCALE LOCALE E RESTITUZIONE ERARIALE PRO-CAPITE.....	72
13.3 - GRADO DI RIGIDITÀ DEL BILANCIO.....	72
13.4 - GRADO DI RIGIDITÀ PRO-CAPITE.....	73
13.5 - COSTO DEL PERSONALE.....	74
APPROFONDIMENTI.....	75
14 - PROSPETTI COMPARATIVI DEL BILANCIO DI PREVISIONE.....	76
15 - TRIBUTI E TARIFFE.....	82

16 - REPERIMENTO E IMPIEGO DI RISORSE STRAORDINARIE.....	87
16.1 - ENTRATE STRAORDINARIE.....	87
16.2 - SPESE STRAORDINARIE.....	88
17 - PREVISIONE DI COPERTURA DEI SERVIZI.....	89
18 - ANDAMENTO E SOSTENIBILITÀ DELL'INDEBITAMENTO.....	90
18.1 - RICORSO ALL'INDEBITAMENTO.....	90
18.2 - INDEBITAMENTO A MEDIO/LUNGO TERMINE.....	90
18.3 - INDEBITAMENTO A BREVE TERMINE.....	91
18.4 - INDEBITAMENTO DA STRUMENTI DERIVATI.....	91
19 - GARANZIE PRESTATE DALL'ENTE A TERZI.....	92
20 - OPERE PUBBLICHE.....	93
20.1 - INVESTIMENTI PROGRAMMATI.....	93
20.2 - INVESTIMENTI IN CORSO DI REALIZZAZIONE E NON CONCLUSI.....	93
20.3 - INVESTIMENTI IN CORSO DI DEFINIZIONE.....	108
21 - ELENCO DEGLI ORGANISMI ED ENTI STRUMENTALI E SOCIETÀ CONTROLLATE E PARTECIPATE. . .	109
CONCLUSIONI.....	111

## **ANALISI DELLE PREVISIONI**

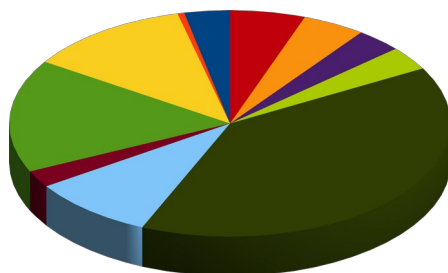
## 1 - PREVISIONI DI ENTRATA E DI SPESA

### 1.1 - PREVISIONI DEFINITIVE PER L'ESERCIZIO 2022

ENTRATA					SPESA				
	Previsioni di competenza	Percentuale sul totale	Previsioni di Cassa	Percentuale sul totale		Previsioni di competenza	Percentuale sul totale	Previsioni di Cassa	Percentuale sul totale
Utilizzo Avanzo di Amm.ne	4.329.067,98	3,330%	0,00	0,000%	Disavanzo di Amm.ne	0,00	0,000%	0,00	0,000%
F.P.V. di parte corrente	642.300,74	0,490%	0,00	0,000%					
F.P.V. in c/capitale	15.623.301,66	12,010%	0,00	0,000%					
<b>Titolo 1</b>	20.972.653,05	16,130%	28.107.260,80	20,480%	<b>Titolo 1</b>	36.600.912,12	28,140%	43.638.042,48	38,410%
<b>Titolo 2</b>	3.114.741,32	2,390%	4.079.684,00	2,970%					
<b>Titolo 3</b>	11.889.114,56	9,140%	14.158.249,16	10,310%					
<b>Titolo 4</b>	51.497.715,95	39,590%	65.762.431,98	47,910%	<b>Titolo 2</b>	74.107.494,14	56,980%	49.543.746,34	43,600%
<b>Titolo 5</b>	4.410.000,00	3,390%	7.536.345,71	5,490%	<b>Titolo 3</b>	4.410.000,00	3,390%	4.410.000,00	3,880%
<b>Titolo 6</b>	4.410.000,00	3,390%	4.424.764,96	3,220%	<b>Titolo 4</b>	1.770.489,00	1,360%	1.770.489,00	1,560%
<b>Titolo 7</b>	6.000.000,00	4,610%	6.000.000,00	4,370%	<b>Titolo 5</b>	6.000.000,00	4,610%	6.000.000,00	5,280%
<b>Titolo 9</b>	7.173.000,00	5,520%	7.196.179,83	5,240%	<b>Titolo 7</b>	7.173.000,00	5,520%	8.258.216,62	7,270%
<b>TOTALE</b>	<b>130.061.895,26</b>	<b>100,000%</b>	<b>137.264.916,44</b>	<b>100,000%</b>	<b>TOTALE</b>	<b>130.061.895,26</b>	<b>100,000%</b>	<b>113.620.494,44</b>	<b>100,000%</b>

### ENTRATA

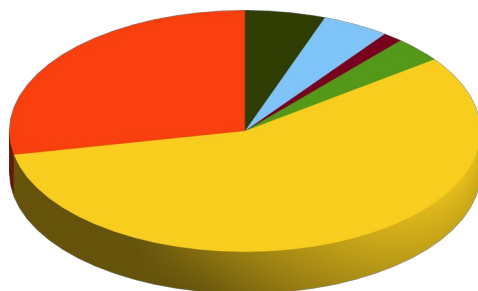
Previsioni Definitive di Competenza



- Utilizzo Avanzo di Amm.ne
- F.P.V. di parte corrente
- F.P.V. in c/capitale
- Titolo 1
- Titolo 2
- Titolo 3
- Titolo 4
- Titolo 5
- Titolo 6
- Titolo 7
- Titolo 9

### SPESA

Previsioni Definitive di Competenza



- Disavanzo di Amm.ne
- Titolo 1
- Titolo 2
- Titolo 3
- Titolo 4
- Titolo 5
- Titolo 7

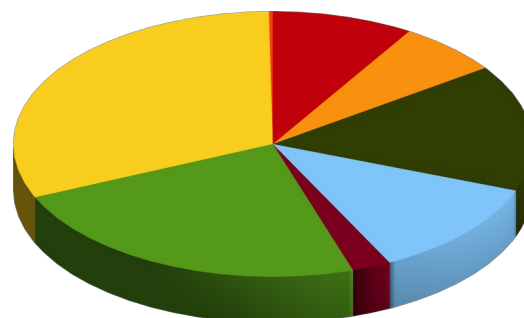
**1.2 - PREVISIONI PER L'ESERCIZIO 2023**

ENTRATA							SPESA								
	Previsioni di competenza	Percentuale sul totale	Residui presunti al 31/12/2022	Percentuale sul totale	Previsioni di Cassa	Percentuale sul totale		Previsioni di competenza	Percentuale sul totale	Residui presunti al 31/12/2022	Percentuale sul totale	Di cui già impegnato	Percentuale sul totale	Previsioni di Cassa	Percentuale sul totale
<div>Utilizzo Avanzo di Amm.ne</div> <div>F.P.V. di parte corrente</div> <div>F.P.V. in c/capitale</div> <div>Titolo 1</div> <div>Titolo 2</div> <div>Titolo 3</div> <div>Titolo 4</div> <div>Titolo 5</div> <div>Titolo 6</div> <div>Titolo 7</div> <div>Titolo 9</div> <div>TOTALE</div>	0,00	0,000%	0,00	0,000%	0,00	0,000%	<div>Disav.di Amm.ne</div> <div>Titolo 1</div> <div>Titolo 2</div> <div>Titolo 3</div> <div>Titolo 4</div> <div>Titolo 5</div> <div>Titolo 7</div> <div>TOTALE</div>	0,00	0,000%	0,00	0,000%	0,00	0,000%	0,00	0,000%
	226.121,45	0,240%	0,00	0,000%	0,00	0,000%									
	29.092.738,96	31,330%	0,00	0,000%	0,00	0,000%									
	21.753.510,46	23,430%	12.635.369,52	22,820%	34.388.879,98	28,920%		33.490.455,51	36,070%	10.391.574,10	30,540%	4.308.606,17	24,660%	42.670.917,19	34,590%
	2.252.873,95	2,430%	1.015.045,03	1,830%	3.267.918,98	2,750%									
	11.021.276,11	11,870%	2.997.501,96	5,410%	14.018.778,07	11,790%									
	14.321.445,04	15,420%	33.646.672,69	60,760%	47.968.117,73	40,340%		43.414.184,00	46,750%	20.912.639,56	61,460%	13.164.485,43	75,340%	62.015.223,56	50,270%
	0,00	0,000%	3.082.958,02	5,570%	3.082.958,02	2,590%		0,00	0,000%	0,00	0,000%	0,00	0,000%	0,00	0,000%
	0,00	0,000%	14.764,96	0,030%	14.764,96	0,010%		1.763.326,46	1,900%	0,00	0,000%	0,00	0,000%	1.763.326,46	1,430%
	6.000.000,00	6,460%	0,00	0,000%	6.000.000,00	5,050%		6.000.000,00	6,460%	0,00	0,000%	0,00	0,000%	6.000.000,00	4,860%
	8.187.000,00	8,820%	1.986.602,15	3,590%	10.173.602,15	8,560%		8.187.000,00	8,820%	2.720.519,51	8,000%	0,00	0,000%	10.907.519,51	8,840%
	92.854.965,97	100,000%	55.378.914,33	100,000%	118.915.019,89	100,000%		92.854.965,97	100,000%	34.024.733,17	100,000%	17.473.091,60	100,000%	123.356.986,72	100,000%



## ENTRATA

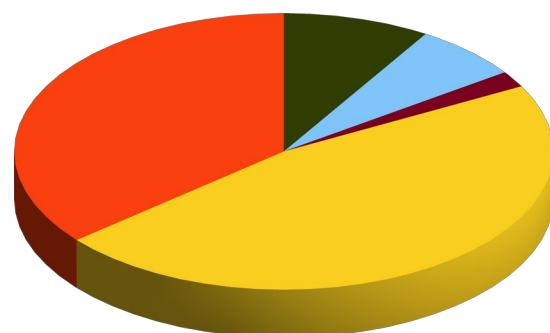
Previsioni di Competenza



- Utilizzo Avanzo di Amm.ne
- F.P.V. di parte corrente
- F.P.V. in c/capitale
- Titolo 1
- Titolo 2
- Titolo 3
- Titolo 4
- Titolo 5
- Titolo 6
- Titolo 7

## SPESA

Previsioni di Competenza



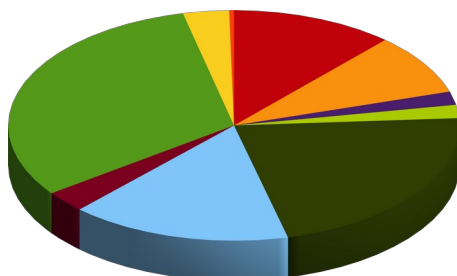
- Disav.di Amm.ne
- Titolo 1
- Titolo 2
- Titolo 3
- Titolo 4
- Titolo 5
- Titolo 7

**1.3 - PREVISIONI PER L'ESERCIZIO 2024**

ENTRATA			SPESA				
	Previsioni di competenza	Percentuale sul totale		Previsioni di competenza	Percentuale sul totale	Di cui già impegnato	Percentuale sul totale
Utilizzo Avanzo di Amm.ne	0,00	0,000%	Disavanzo di Amm.ne	0,00	0,000%	0,00	0,000%
F.P.V. di parte corrente	236.742,92	0,340%					
F.P.V. in c/capitale	2.311.600,00	3,300%					
Titolo 1	21.990.970,46	31,380%	Titolo 1	33.599.214,86	47,950%	1.138.758,63	79,150%
Titolo 2	2.091.728,07	2,990%					
Titolo 3	11.097.497,92	15,840%					
Titolo 4	15.536.020,07	22,170%	Titolo 2	19.157.620,07	27,340%	300.000,00	20,850%
Titolo 5	1.310.000,00	1,870%					
Titolo 6	1.310.000,00	1,870%	Titolo 3	1.310.000,00	1,870%	0,00	0,000%
Titolo 7	6.000.000,00	8,560%	Titolo 4	1.817.724,51	2,590%	0,00	0,000%
Titolo 9	8.187.000,00	11,680%	Titolo 5	6.000.000,00	8,560%	0,00	0,000%
			Titolo 7	8.187.000,00	11,680%	0,00	0,000%
TOTALE	70.071.559,44	100,000%	TOTALE	70.071.559,44	100,000%	1.438.758,63	100,000%

**ENTRATA**

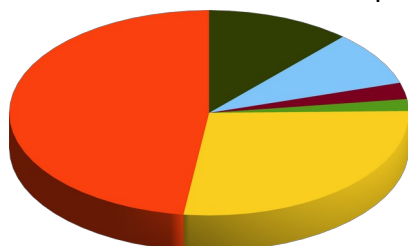
Previsioni di Competenza



- Utilizzo Avanzo di Amm.ne
- F.P.V. di parte corrente
- F.P.V. in c/capitale
- Titolo 1
- Titolo 2
- Titolo 3
- Titolo 4
- Titolo 5
- Titolo 6
- Titolo 7
- Titolo 9

**SPESA**

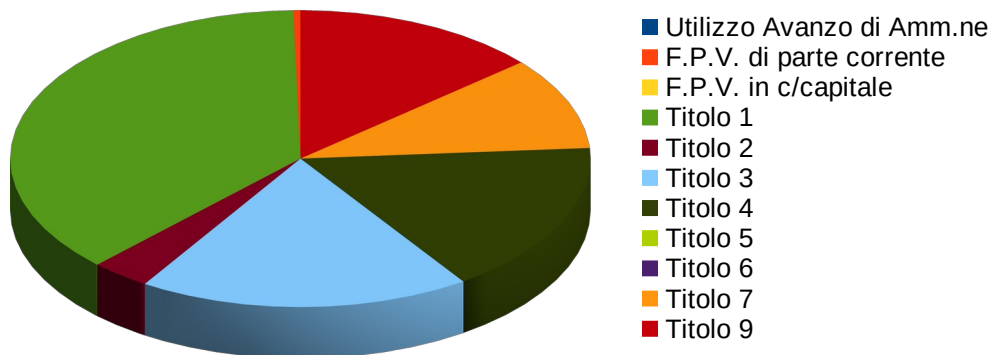
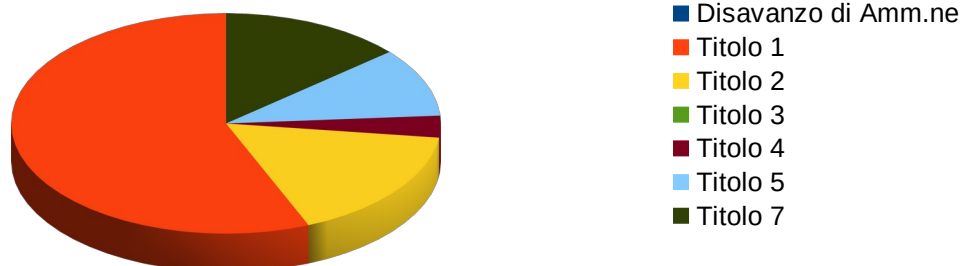
Previsioni di Competenza



- Disavanzo di Amm.ne
- Titolo 1
- Titolo 2
- Titolo 3
- Titolo 4
- Titolo 5
- Titolo 7

**1.4 - PREVISIONI PER L'ESERCIZIO 2025**

ENTRATA			SPESA				
	Previsioni di competenza	Percentuale sul totale		Previsioni di competenza	Percentuale sul totale	Di cui già impegnato	Percentuale sul totale
Utilizzo Avanzo di Amm.ne	0,00	0,000%	Disavanzo di Amm.ne	0,00	0,000%	0,00	0,000%
F.P.V. di parte corrente	236.742,92	0,400%					
F.P.V. in c/capitale	0,00	0,000%					
<b>TITOLO 1</b>	<b>22.159.980,46</b>	<b>37,260%</b>					
<b>TITOLO 2</b>	<b>1.982.728,07</b>	<b>3,330%</b>	<b>TITOLO 1</b>	<b>33.471.694,19</b>	<b>56,280%</b>	<b>0,00</b>	<b>0,000%</b>
<b>TITOLO 3</b>	<b>11.000.406,77</b>	<b>18,500%</b>					
<b>TITOLO 4</b>	<b>9.907.720,07</b>	<b>16,660%</b>					
<b>TITOLO 5</b>	<b>0,00</b>	<b>0,000%</b>					
<b>TITOLO 6</b>	<b>0,00</b>	<b>0,000%</b>	<b>TITOLO 2</b>	<b>9.907.720,07</b>	<b>16,660%</b>	<b>0,00</b>	<b>0,000%</b>
<b>TITOLO 7</b>	<b>6.000.000,00</b>	<b>10,090%</b>	<b>TITOLO 3</b>	<b>0,00</b>	<b>0,000%</b>	<b>0,00</b>	<b>0,000%</b>
<b>TITOLO 9</b>	<b>8.187.000,00</b>	<b>13,770%</b>	<b>TITOLO 4</b>	<b>1.908.164,03</b>	<b>3,210%</b>	<b>0,00</b>	<b>0,000%</b>
<b>TOTALE</b>	<b>59.474.578,29</b>	<b>100,000%</b>	<b>TITOLO 5</b>	<b>6.000.000,00</b>	<b>10,090%</b>	<b>0,00</b>	<b>0,000%</b>
			<b>TITOLO 7</b>	<b>8.187.000,00</b>	<b>13,770%</b>	<b>0,00</b>	<b>0,000%</b>
			<b>TOTALE</b>	<b>59.474.578,29</b>	<b>100,000%</b>	<b>0,00</b>	<b>100,000%</b>

**ENTRATA****Previsioni di Competenza****SPESA****Previsioni di Competenza**

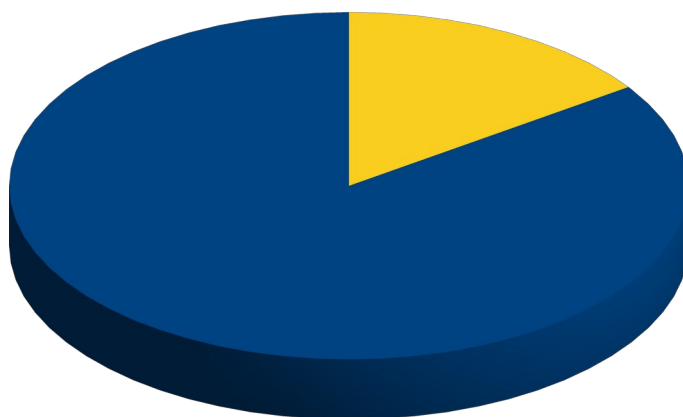
## 2 - ANDAMENTO PLURIENNALE DELLE PREVISIONI DI COMPETENZA

### 2.1 - ANALISI DELL'ENTRATA

#### TITOLO 1 - ENTRATE CORRENTI DI NATURA TRIBUTARIA, CONTRIBUTIVA E PEREQUATIVA

	2022	2023	2024	2025
Tipologia 0101 - Imposte tasse e proventi assimilati	17.589.996,38	18.409.120,00	18.646.580,00	18.815.590,00
Tipologia 0104 - Compartecipazioni di tributi	0,00	0,00	0,00	0,00
Tipologia 0301 - Fondi perequativi da Amministrazioni Centrali	3.382.656,67	3.344.390,46	3.344.390,46	3.344.390,46
Tipologia 0302 - Fondi perequativi dalla Regione o Provincia autonoma	0,00	0,00	0,00	0,00
<b>TOTALE</b>	<b>20.972.653,05</b>	<b>21.753.510,46</b>	<b>21.990.970,46</b>	<b>22.159.980,46</b>

Previsioni di competenza 2022

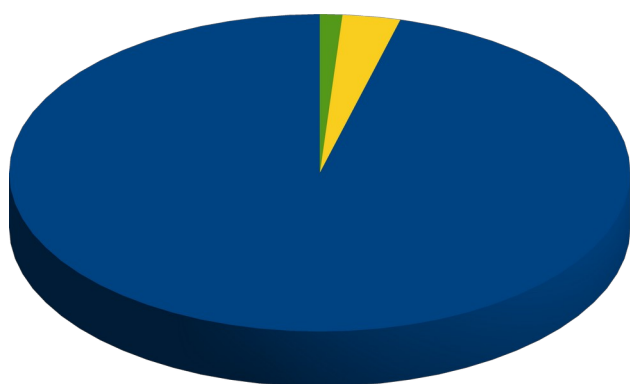


- Tipologia 0101 - Imposte tasse e proventi assimilati
- Tipologia 0104 - Compartecipazioni di tributi
- Tipologia 0301 - Fondi perequativi da Amministrazioni Centrali
- Tipologia 0302 - Fondi perequativi dalla Regione o Provincia autonoma

**TITOLO 2 - TRASFERIMENTI CORRENTI**

	2022	2023	2024	2025
Tipologia 0101 - Trasferimenti correnti da Amministrazioni pubbliche	3.028.641,32	2.158.673,95	2.023.228,07	1.914.228,07
Tipologia 0102 - Trasferimenti correnti da Famiglie	500,00	0,00	0,00	0,00
Tipologia 0103 - Trasferimenti correnti da Imprese	48.000,00	68.000,00	68.000,00	68.000,00
Tipologia 0104 - Trasferimenti correnti da Istituzioni Sociali Private	34.200,00	26.200,00	500,00	500,00
Tipologia 0105 - Trasferimenti correnti dalla UE e dal Resto del Mondo	3.400,00	0,00	0,00	0,00
<b>TOTALE</b>	<b>3.114.741,32</b>	<b>2.252.873,95</b>	<b>2.091.728,07</b>	<b>1.982.728,07</b>

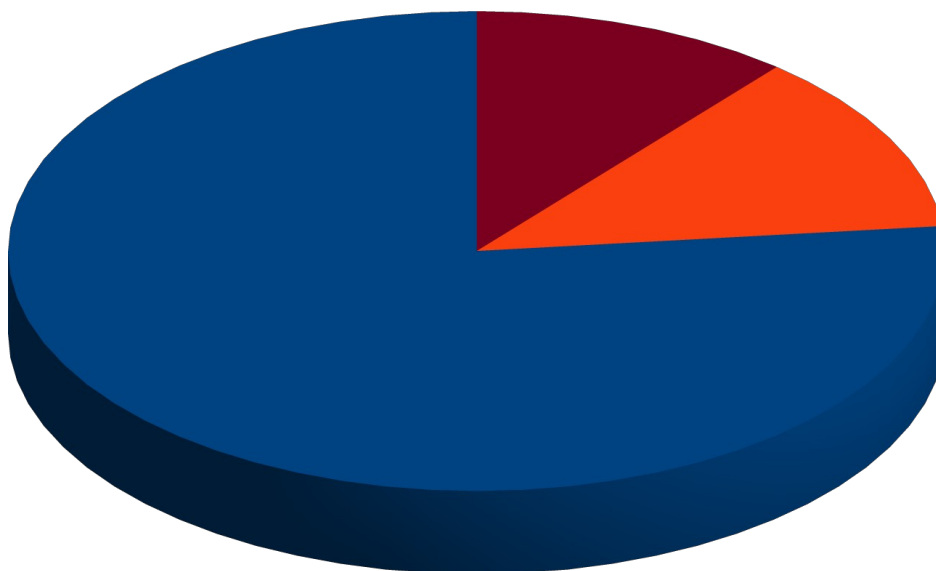
Previsioni di competenza 2022



- Tipologia 0101 - Trasferimenti correnti da Amministrazioni pubbliche
- Tipologia 0102 - Trasferimenti correnti da Famiglie
- Tipologia 0103 - Trasferimenti correnti da Imprese
- Tipologia 0104 - Trasferimenti correnti da Istituzioni Sociali Private
- Tipologia 0105 - Trasferimenti correnti dalla UE e dal Resto del Mondo

**TITOLO 3 - ENTRATE EXTRATRIBUTARIE**

	2022	2023	2024	2025
Tipologia 0100 - Vendita di beni e servizi e proventi derivanti dalla gestione dei beni	8.737.411,00	8.448.757,00	8.445.257,00	8.445.257,00
Tipologia 0200 - Proventi derivanti dall'attività di controllo e repressione delle irregolarità e degli illeciti	1.457.000,00	1.352.500,00	1.352.500,00	1.352.500,00
Tipologia 0300 - Interessi attivi	0,00	0,00	0,00	0,00
Tipologia 0400 - Altre entrate da redditi da capitale	0,00	0,00	0,00	0,00
Tipologia 0500 - Rimborsi e altre entrate correnti	1.694.703,56	1.220.019,11	1.299.740,92	1.202.649,77
<b>TOTALE</b>	<b>11.889.114,56</b>	<b>11.021.276,11</b>	<b>11.097.497,92</b>	<b>11.000.406,77</b>

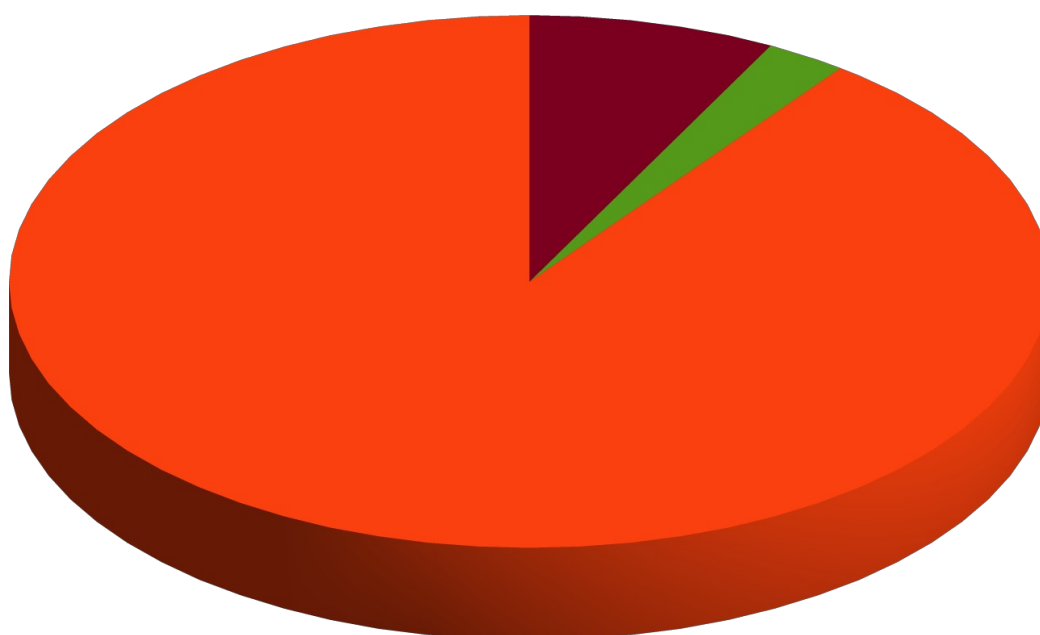
**Previsioni di competenza 2022**

- Tipologia 0100 - Vendita di beni e servizi e proventi derivanti dalla gestione dei beni
- Tipologia 0200 - Proventi derivanti dall'attività di controllo e repressione delle irregolarità e degli illeciti
- Tipologia 0300 - Interessi attivi
- Tipologia 0400 - Altre entrate da redditi da capitale
- Tipologia 0500 - Rimborsi e altre entrate correnti

**TITOLO 4 - ENTRATE IN CONTO CAPITALE**

	2022	2023	2024	2025
Tipologia 0100 - Tributi in conto capitale	0,00	0,00	0,00	0,00
Tipologia 0200 - Contributi agli investimenti	48.027.654,81	12.861.421,29	13.342.394,07	8.678.584,07
Tipologia 0300 - Altri trasferimenti in conto capitale	0,00	0,00	0,00	0,00
Tipologia 0400 - Entrate da alienazione di beni materiali e immateriali	1.915.815,12	360.887,75	1.056.890,00	80.000,00
Tipologia 0500 - Altre entrate in conto capitale	1.554.246,02	1.099.136,00	1.136.736,00	1.149.136,00
<b>TOTALE</b>	<b>51.497.715,95</b>	<b>14.321.445,04</b>	<b>15.536.020,07</b>	<b>9.907.720,07</b>

Previsioni di competenza 2022



- Tipologia 0100 - Tributi in conto capitale
- Tipologia 0200 - Contributi agli investimenti
- Tipologia 0300 - Altri trasferimenti in conto capitale
- Tipologia 0400 - Entrate da alienazione di beni materiali e immateriali
- Tipologia 0500 - Altre entrate in conto capitale

**TITOLO 5 - ENTRATE DA RIDUZIONE DI ATTIVITÀ FINANZIARIE**

	<i>2022</i>	<i>2023</i>	<i>2024</i>	<i>2025</i>
Tipologia 0100 - Alienazione di attività finanziarie	0,00	0,00	0,00	0,00
Tipologia 0200 - Riscossione crediti di breve termine	0,00	0,00	0,00	0,00
Tipologia 0300 - Riscossione crediti di medio-lungo termine	0,00	0,00	0,00	0,00
Tipologia 0400 - Altre entrate per riduzione di attività finanziarie	4.410.000,00	0,00	1.310.000,00	0,00
<b>TOTALE</b>	<b>4.410.000,00</b>	<b>0,00</b>	<b>1.310.000,00</b>	<b>0,00</b>



**TITOLO 6 - ACCENSIONE DI PRESTITI**

	<i>2022</i>	<i>2023</i>	<i>2024</i>	<i>2025</i>
Tipologia 0100 - Emissione di titoli obbligazionari	0,00	0,00	0,00	0,00
Tipologia 0200 - Accensione Prestiti a breve termine	0,00	0,00	0,00	0,00
Tipologia 0300 - Accensione Mutui e altri finanziamenti a medio lungo termine	4.410.000,00	0,00	1.310.000,00	0,00
Tipologia 0400 - Altre forme di indebitamento	0,00	0,00	0,00	0,00
<b>TOTALE</b>	<b>4.410.000,00</b>	<b>0,00</b>	<b>1.310.000,00</b>	<b>0,00</b>

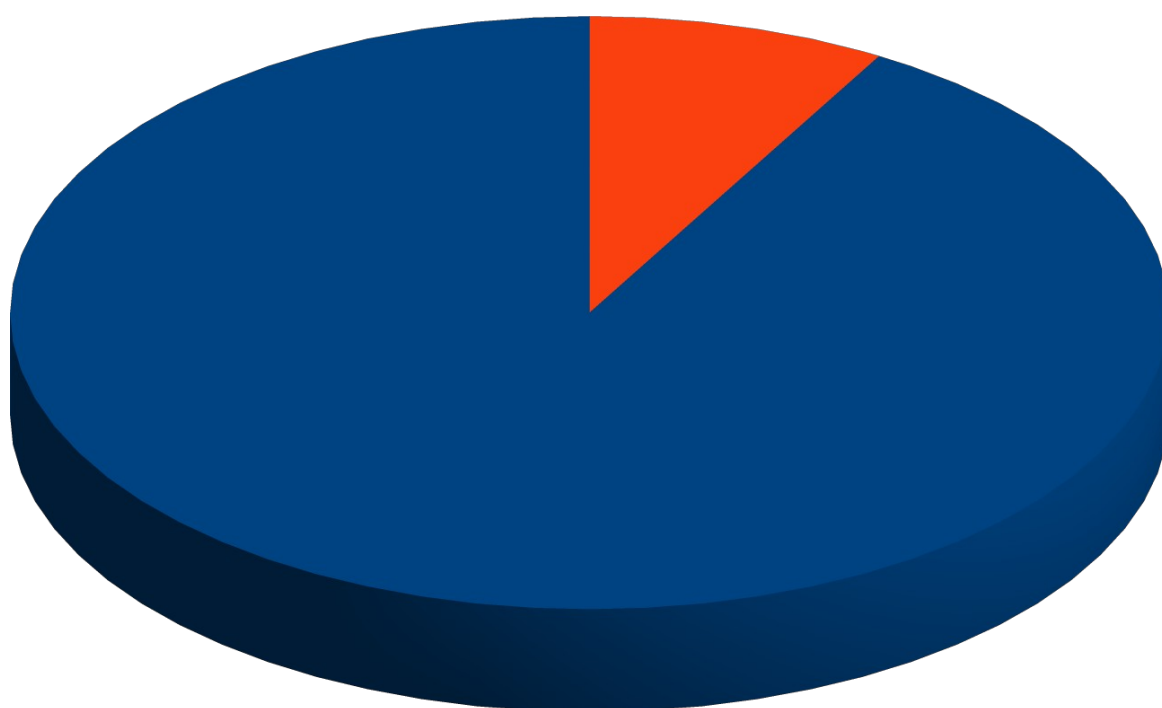
**TITOLO 7 - ANTICIPAZIONI DA ISTITUTO TESORIERE/CASSIERE**

	<i>2022</i>	<i>2023</i>	<i>2024</i>	<i>2025</i>
Tipologia 0100 - Anticipazioni da istituto tesoriere/cassiere	6.000.000,00	6.000.000,00	6.000.000,00	6.000.000,00
<b>TOTALE</b>	<b>6.000.000,00</b>	<b>6.000.000,00</b>	<b>6.000.000,00</b>	<b>6.000.000,00</b>

**TITOLO 9 - ENTRATE PER CONTO DI TERZI E PARTITE DI GIRO**

	<i>2022</i>	<i>2023</i>	<i>2024</i>	<i>2025</i>
Tipologia 0100 - Entrate per partite di giro	6.485.000,00	7.505.000,00	7.505.000,00	7.505.000,00
Tipologia 0200 - Entrate per conto terzi	688.000,00	682.000,00	682.000,00	682.000,00
<b>TOTALE</b>	<b>7.173.000,00</b>	<b>8.187.000,00</b>	<b>8.187.000,00</b>	<b>8.187.000,00</b>

## Previsioni di competenza 2022

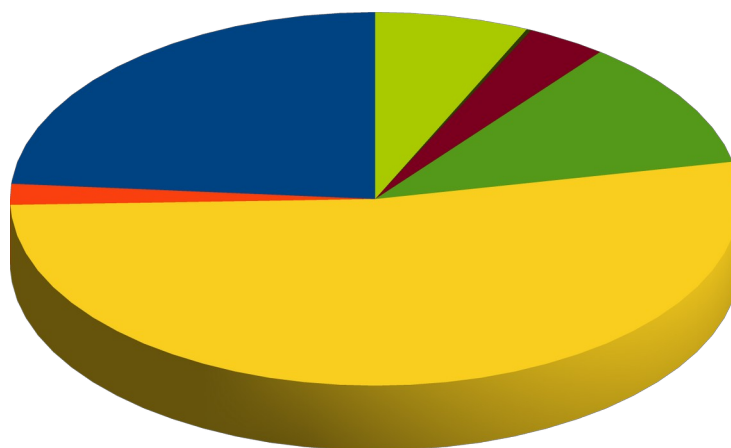


■ Tipologia 0100 - Entrate per partite di giro ■ Tipologia 0200 - Entrate per conto terzi

**2.2 - ANALISI DELLA SPESA****TITOLO 1 - SPESE CORRENTI**

	2022	2023	2024	2025
Macrogregato 101 - Redditi da lavoro dipendente	7.574.789,49	7.936.194,08	8.086.664,52	8.054.416,92
Macrogregato 102 - Imposte e tasse a carico dell'ente	570.787,75	607.206,74	610.752,20	608.935,20
Macrogregato 103 - Acquisto di beni e servizi	20.034.191,05	17.645.783,91	17.678.235,88	17.601.245,88
Macrogregato 104 - Trasferimenti correnti	4.733.280,07	3.759.189,36	3.771.510,36	3.771.510,36
Macrogregato 107 - Interessi passivi	1.183.417,00	1.183.569,00	1.176.847,00	1.154.833,00
Macrogregato 108 - Altre spese per redditi da capitale	0,00	0,00	0,00	0,00
Macrogregato 109 - Rimborsi e poste correttive delle entrate	109.290,00	73.500,00	73.500,00	73.500,00
Macrogregato 110 - Altre spese correnti	2.395.156,76	2.285.012,42	2.201.704,90	2.207.252,83
<b>TOTALE</b>	<b>36.600.912,12</b>	<b>33.490.455,51</b>	<b>33.599.214,86</b>	<b>33.471.694,19</b>

Previsioni di competenza 2022

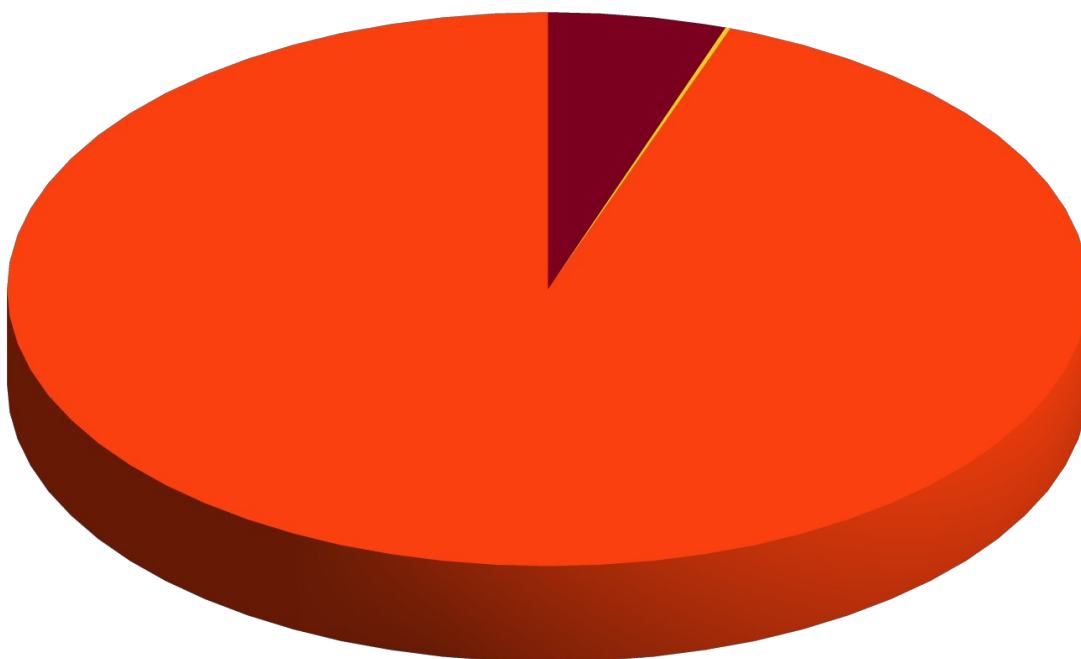


- Macrogregato 101 - Redditi da lavoro dipendente
- Macrogregato 102 - Imposte e tasse a carico dell'ente
- Macrogregato 103 - Acquisto di beni e servizi
- Macrogregato 104 - Trasferimenti correnti
- Macrogregato 107 - Interessi passivi
- Macrogregato 108 - Altre spese per redditi da capitale
- Macrogregato 109 - Rimborsi e poste correttive delle entrate
- Macrogregato 110 - Altre spese correnti

**TITOLO 2 - SPESE IN CONTO CAPITALE**

	2022	2023	2024	2025
Macrogregato 201 - Tributi in conto capitale a carico dell'ente	0,00	0,00	0,00	0,00
Macrogregato 202 - Investimenti fissi lordi e acquisto di terreni	44.451.675,03	41.037.584,00	19.115.020,07	9.867.720,07
Macrogregato 203 - Contributi agli investimenti	560.564,95	65.000,00	40.000,00	40.000,00
Macrogregato 204 - Altri trasferimenti in conto capitale	0,00	0,00	0,00	0,00
Macrogregato 205 - Altre spese in conto capitale	29.095.254,16	2.311.600,00	2.600,00	0,00
<b>TOTALE</b>	<b>74.107.494,14</b>	<b>43.414.184,00</b>	<b>19.157.620,07</b>	<b>9.907.720,07</b>

Previsioni di competenza 2022



- Macrogregato 201 - Tributi in conto capitale a carico dell'ente
- Macrogregato 202 - Investimenti fissi lordi e acquisto di terreni
- Macrogregato 203 - Contributi agli investimenti
- Macrogregato 204 - Altri trasferimenti in conto capitale
- Macrogregato 205 - Altre spese in conto capitale

**TITOLO 3 - SPESE PER INCREMENTO DI ATTIVITÀ FINANZIARIE**

	<i>2022</i>	<i>2023</i>	<i>2024</i>	<i>2025</i>
Macrogregato 301 - Acquisizioni di attività finanziarie	0,00	0,00	0,00	0,00
Macrogregato 302 - Concessione crediti di breve termine	0,00	0,00	0,00	0,00
Macrogregato 303 - Concessione crediti di medio-lungo termine	0,00	0,00	0,00	0,00
Macrogregato 304 - Altre spese per incremento di attività finanziarie	4.410.000,00	0,00	1.310.000,00	0,00
<b>TOTALE</b>	<b>4.410.000,00</b>	<b>0,00</b>	<b>1.310.000,00</b>	<b>0,00</b>

**TITOLO 4 - RIMBORSO DI PRESTITI**

	<i>2022</i>	<i>2023</i>	<i>2024</i>	<i>2025</i>
Macrogregato 401 - Rimborso di titoli obbligazionari	0,00	0,00	0,00	0,00
Macrogregato 402 - Rimborso prestiti a breve termine	0,00	0,00	0,00	0,00
Macrogregato 403 - Rimborso mutui e altri finanziamenti a medio lungo termine	1.770.489,00	1.763.326,46	1.817.724,51	1.908.164,03
Macrogregato 404 - Rimborso di altre forme di indebitamento	0,00	0,00	0,00	0,00
<b>TOTALE</b>	<b>1.770.489,00</b>	<b>1.763.326,46</b>	<b>1.817.724,51</b>	<b>1.908.164,03</b>

**TITOLO 5 - CHIUSURA ANTICIPAZIONI DA ISTITUTO TESORIERE/CASSIERE**

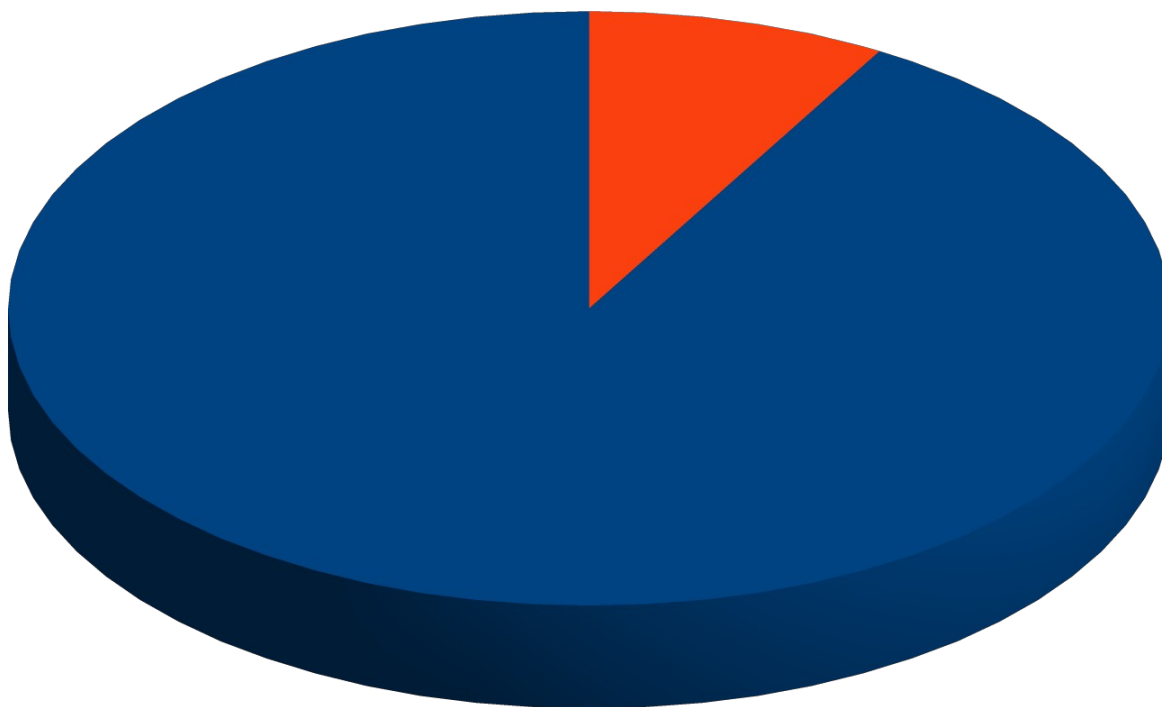
	<i>2022</i>	<i>2023</i>	<i>2024</i>	<i>2025</i>
Macrogregato 501 - Chiusura Anticipazioni ricevute da istituto tesoriere/cassiere	6.000.000,00	6.000.000,00	6.000.000,00	6.000.000,00
<b>TOTALE</b>	<b>6.000.000,00</b>	<b>6.000.000,00</b>	<b>6.000.000,00</b>	<b>6.000.000,00</b>



**TITOLO 7 - SPESE PER CONTO TERZI E PARTITE DI GIRO**

	<i>2022</i>	<i>2023</i>	<i>2024</i>	<i>2025</i>
Macrogregato 701 - Uscite per partite di giro	6.485.000,00	7.505.000,00	7.505.000,00	7.505.000,00
Macrogregato 702 - Uscite per conto terzi	688.000,00	682.000,00	682.000,00	682.000,00
<b>TOTALE</b>	<b>7.173.000,00</b>	<b>8.187.000,00</b>	<b>8.187.000,00</b>	<b>8.187.000,00</b>

## Previsioni di competenza 2022



■ Macrogregato 701 - Uscite per partite di giro ■ Macrogregato 702 - Uscite per conto terzi

### 3 - ANALISI DEL BUDGET PREVISIONALE DI COMPETENZA PER RESPONSABILE

#### 3.1 - ANALISI DELL'ENTRATA

	2022	2023	2024	2025
<b>Resp. di Servizio partita di giro</b>				
Resp. di Capitolo partita di giro	7.173.000,00	8.187.000,00	8.187.000,00	8.187.000,00
<b>Totale Resp. di Servizio partita di giro</b>	<b>7.173.000,00</b>	<b>8.187.000,00</b>	<b>8.187.000,00</b>	<b>8.187.000,00</b>
<b>Resp. di Servizio SEGRETERIA - PROTOCOLLO - MESSI</b>				
Resp. di Capitolo SEGRETERIA E PROTOCOLLO	0,00	0,00	0,00	0,00
Resp. di Capitolo MESSI	3.000,00	3.000,00	3.000,00	3.000,00
<b>Totale Resp. di Servizio SEGRETERIA - PROTOCOLLO - MESSI</b>	<b>3.000,00</b>	<b>3.000,00</b>	<b>3.000,00</b>	<b>3.000,00</b>
<b>Resp. di Servizio PERSONALE E ORGANIZZAZIONE</b>				
Resp. di Capitolo PERSONALE E ORGANIZZAZIONE	262.893,31	199.234,59	194.891,91	194.891,91
<b>Totale Resp. di Servizio PERSONALE E ORGANIZZAZIONE</b>	<b>262.893,31</b>	<b>199.234,59</b>	<b>194.891,91</b>	<b>194.891,91</b>
<b>Resp. di Servizio AVVOCATURA</b>				
Resp. di Capitolo AVVOCATURA	64.300,83	30.000,00	30.000,00	30.000,00
<b>Totale Resp. di Servizio AVVOCATURA</b>	<b>64.300,83</b>	<b>30.000,00</b>	<b>30.000,00</b>	<b>30.000,00</b>
<b>Resp. di Servizio STAFF</b>				
Resp. di Capitolo SEGRETERIA - ORGANI ISTITUZIONALI	0,00	0,00	0,00	0,00
<b>Totale Resp. di Servizio STAFF</b>	<b>0,00</b>	<b>0,00</b>	<b>0,00</b>	<b>0,00</b>
<b>Resp. di Servizio BILANCIO E CONTABILITA'</b>				
Resp. di Capitolo BILANCIO E CONTABILITA'	17.401.692,50	12.216.377,76	13.508.672,85	12.148.936,30
<b>Totale Resp. di Servizio BILANCIO E CONTABILITA'</b>	<b>17.401.692,50</b>	<b>12.216.377,76</b>	<b>13.508.672,85</b>	<b>12.148.936,30</b>
<b>Resp. di Servizio TRIBUTI - MOBILITA SOSTENIBILE</b>				
Resp. di Capitolo TRIBUTI	18.713.454,78	19.516.599,00	19.754.059,00	19.923.069,00
Resp. di Capitolo MOBILITA' SOSTENIBILE	63.836,23	0,00	0,00	0,00
<b>Totale Resp. di Servizio TRIBUTI - MOBILITA SOSTENIBILE</b>	<b>18.777.291,01</b>	<b>19.516.599,00</b>	<b>19.754.059,00</b>	<b>19.923.069,00</b>
<b>Resp. di Servizio EDILIZIA RESIDENZIALE PUBBLICA</b>				
Resp. di Capitolo EDILIZIA RESIDENZIALE PUBBLICA	759.993,26	581.260,00	627.500,00	627.500,00
<b>Totale Resp. di Servizio EDILIZIA RESIDENZIALE PUBBLICA</b>	<b>759.993,26</b>	<b>581.260,00</b>	<b>627.500,00</b>	<b>627.500,00</b>
<b>Resp. di Servizio LAVORI PUBBLICI</b>				
Resp. di Capitolo LAVORI PUBBLICI	46.729.367,22	10.995.471,22	13.123.100,00	7.329.400,00
<b>Totale Resp. di Servizio LAVORI PUBBLICI</b>	<b>46.729.367,22</b>	<b>10.995.471,22</b>	<b>13.123.100,00</b>	<b>7.329.400,00</b>
<b>Resp. di Servizio EDILIZIA PRIVATA</b>				
Resp. di Capitolo EDILIZIA PRIVATA	1.488.265,40	1.062.000,00	1.072.000,00	1.087.000,00
<b>Totale Resp. di Servizio EDILIZIA PRIVATA</b>	<b>1.488.265,40</b>	<b>1.062.000,00</b>	<b>1.072.000,00</b>	<b>1.087.000,00</b>
<b>Resp. di Servizio URBANISTICA</b>				
Resp. di Capitolo URBANISTICA	0,00	0,00	0,00	0,00
<b>Totale Resp. di Servizio URBANISTICA</b>	<b>0,00</b>	<b>0,00</b>	<b>0,00</b>	<b>0,00</b>
<b>Resp. di Servizio PATRIMONIO E DEMANIO IDRICO LACUALE</b>				
Resp. di Capitolo PATRIMONIO	2.160.877,21	570.637,84	1.263.140,09	286.250,09
Resp. di Capitolo DEMANIO IDRICO LACUALE	1.262.000,00	1.107.000,00	1.107.000,00	1.107.000,00

<b>Totale Resp. di Servizio PATRIMONIO E DEMANIO IDRICO LACUALE</b>	<b>3.422.877,21</b>	<b>1.677.637,84</b>	<b>2.370.140,09</b>	<b>1.393.250,09</b>
<b>Resp. di Servizio SERVIZI INFORMATICI E SIT-OSSERVATORIO STATISTICO</b>				
Resp. di Capitolo SERVIZI INFORMATICI E S.I.T.	111.288,08	73.766,00	12.000,00	12.000,00
Resp. di Capitolo OSSERVATORIO STATISTICO	4.579,16	0,00	0,00	0,00
<b>Totale Resp. di Servizio SERVIZI INFORMATICI E SIT-OSSERVATORIO STATISTICO</b>	<b>115.867,24</b>	<b>73.766,00</b>	<b>12.000,00</b>	<b>12.000,00</b>
<b>Resp. di Servizio MANUTENZIONI ORDINARIE</b>				
Resp. di Capitolo PROGETTAZIONI - MANUTENZIONI ORDINARIE	809.168,00	784.845,00	784.845,00	784.845,00
<b>Totale Resp. di Servizio MANUTENZIONI ORDINARIE</b>	<b>809.168,00</b>	<b>784.845,00</b>	<b>784.845,00</b>	<b>784.845,00</b>
<b>Resp. di Servizio MANUTENZIONI STRAORDINARIE</b>				
Resp. di Capitolo MANUTENZIONI STRAORDINARIE	3.776.269,57	367.084,07	304.584,07	174.584,07
<b>Totale Resp. di Servizio MANUTENZIONI STRAORDINARIE</b>	<b>3.776.269,57</b>	<b>367.084,07</b>	<b>304.584,07</b>	<b>174.584,07</b>
<b>Resp. di Servizio POLIZIA LOCALE,AREE SOSTA,PROT.CIVILE,SICUREZZA L</b>				
Resp. di Capitolo POLIZIA LOCALE - AREE DI SOSTA	2.860.199,00	2.653.000,00	2.653.000,00	2.653.000,00
Resp. di Capitolo SICUREZZA SUL LAVORO	0,00	0,00	0,00	0,00
<b>Totale Resp. di Servizio POLIZIA LOCALE,AREE SOSTA,PROT.CIVILE,SICUREZZA L</b>	<b>2.860.199,00</b>	<b>2.653.000,00</b>	<b>2.653.000,00</b>	<b>2.653.000,00</b>
<b>Resp. di Servizio PROTEZIONE CIVILE</b>				
Resp. di Capitolo PROTEZIONE CIVILE	2.473,08	0,00	0,00	0,00
<b>Totale Resp. di Servizio PROTEZIONE CIVILE</b>	<b>2.473,08</b>	<b>0,00</b>	<b>0,00</b>	<b>0,00</b>
<b>Resp. di Servizio ASILI NIDO, POL.GIOVANILI, POL.SOCIALI E P.I.</b>				
Resp. di Capitolo ASILI NIDO	571.446,16	544.086,20	544.086,20	544.086,20
Resp. di Capitolo POLITICHE GIOVANILI	0,00	0,00	0,00	0,00
Resp. di Capitolo POLITICHE SOCIALI	204.657,84	285.843,20	30.000,00	30.000,00
Resp. di Capitolo P.I.- SCUOLE MATERNE, ELEMENTARI,MEDIE INF. E SUP.	251.019,16	106.500,00	106.500,00	106.500,00
Resp. di Capitolo P.I. - MENSA SCOLASTICA / CUCINA CENTRALIZZATA	855.000,00	855.000,00	855.000,00	855.000,00
Resp. di Capitolo P.I. - TRASPORTO SCOLASTICO E SERVIZI AUSILIARI	133.019,76	100.600,00	100.600,00	100.600,00
<b>Totale Resp. di Servizio ASILI NIDO, POL.GIOVANILI, POL.SOCIALI E P.I.</b>	<b>2.015.142,92</b>	<b>1.892.029,40</b>	<b>1.636.186,20</b>	<b>1.636.186,20</b>
<b>Resp. di Servizio SERVIZI E IMPIANTI SPORTIVI</b>				
Resp. di Capitolo SERVIZI E IMPIANTI SPORTIVI	143.500,00	135.000,00	135.000,00	135.000,00
<b>Totale Resp. di Servizio SERVIZI E IMPIANTI SPORTIVI</b>	<b>143.500,00</b>	<b>135.000,00</b>	<b>135.000,00</b>	<b>135.000,00</b>
<b>Resp. di Servizio PROGETTAZIONI - FUNZIONAMENTO LL.PP.</b>				
Resp. di Capitolo PROGETTAZIONI - FUNZIONAMENTO LL.PP.	150.400,00	148.690,00	148.690,00	39.690,00
<b>Totale Resp. di Servizio PROGETTAZIONI - FUNZIONAMENTO LL.PP.</b>	<b>150.400,00</b>	<b>148.690,00</b>	<b>148.690,00</b>	<b>39.690,00</b>
<b>Resp. di Servizio GARE,CUC, ASSICURAZIONI-SINISTRI,CENTRALE ACQUISTI</b>				
Resp. di Capitolo GARE - CENTRALE DI COMMITTENZA	126.000,00	103.845,00	103.845,00	103.845,00
Resp. di Capitolo ASSICURAZIONI E SINISTRI	36.055,37	117.044,68	19.981,40	17.116,80
Resp. di Capitolo SERVIZIO CENTRALE ACQUISTI	4.558,00	4.558,00	4.558,00	4.558,00
<b>Totale Resp. di Servizio GARE,CUC, ASSICURAZIONI-SINISTRI,CENTRALE ACQUISTI</b>	<b>166.613,37</b>	<b>225.447,68</b>	<b>128.384,40</b>	<b>125.519,80</b>
<b>Resp. di Servizio BIBLIOTECA E SISTEMA BIBLIOTECARIO-CULTURA-TURISMO</b>				
Resp. di Capitolo CULTURA	36.000,00	52.000,00	52.000,00	52.000,00
Resp. di Capitolo PROMOZIONE DEL TURISMO E IAT	135.290,00	55.620,00	55.620,00	55.620,00
Resp. di Capitolo BIBLIOTECA E SISTEMA BIBLIOTECARIO	281.432,17	244.700,00	210.000,00	210.000,00
<b>Totale Resp. di Servizio BIBLIOTECA E SISTEMA BIBLIOTECARIO-CULTURA-TURISMO</b>	<b>452.722,17</b>	<b>352.320,00</b>	<b>317.620,00</b>	<b>317.620,00</b>

<b>Resp. di Servizio DEMOGRAFICI-ELETTORALI-CIMITERIALI AM.VI-CONTRATTI</b>				
Resp. di Capitolo SERVIZI DEMOGRAFICI	154.700,00	153.800,00	153.800,00	153.800,00
Resp. di Capitolo SERVIZI ELETTORALI	201.000,00	11.000,00	108.200,00	11.000,00
Resp. di Capitolo SERVIZI AMMINISTRATIVI CIMITERIALI	753.535,00	445.000,00	445.000,00	445.000,00
Resp. di Capitolo CONTRATTI (ART. 97 C. 4 LETTERA C, TUEL)	45.323,00	45.323,00	45.323,00	45.323,00
<b>Totale Resp. di Servizio DEMOGRAFICI-ELETTORALI-CIMITERIALI AM.VI-CONTRATTI</b>	<b>1.154.558,00</b>	<b>655.123,00</b>	<b>752.323,00</b>	<b>655.123,00</b>
<b>Resp. di Servizio GESTIONE CANILE E BENESSERE DEGLI ANIMALI</b>				
Resp. di Capitolo GESTIONE CANILE E BENESSERE DEGLI ANIMALI	79.341,40	75.500,00	75.500,00	75.500,00
<b>Totale Resp. di Servizio GESTIONE CANILE E BENESSERE DEGLI ANIMALI</b>	<b>79.341,40</b>	<b>75.500,00</b>	<b>75.500,00</b>	<b>75.500,00</b>
<b>Resp. di Servizio RAPPORTI CON LA FONDAZIONE TEATRO IL MAGGIORE</b>				
Resp. di Capitolo RAPPORTI CON LA FONDAZIONE TEATRO IL MAGGIORE	18.219,60	0,00	0,00	0,00
<b>Totale Resp. di Servizio RAPPORTI CON LA FONDAZIONE TEATRO IL MAGGIORE</b>	<b>18.219,60</b>	<b>0,00</b>	<b>0,00</b>	<b>0,00</b>
<b>Resp. di Servizio FARMACIA COMUNALE</b>				
Resp. di Capitolo FARMACIA COMUNALE	1.249.000,00	1.387.000,00	1.387.000,00	1.387.000,00
<b>Totale Resp. di Servizio FARMACIA COMUNALE</b>	<b>1.249.000,00</b>	<b>1.387.000,00</b>	<b>1.387.000,00</b>	<b>1.387.000,00</b>
<b>Resp. di Servizio CONTROLLO DI GESTIONE E SOCIETA PARTECIPATE</b>				
Resp. di Capitolo CONTROLLO DI GESTIONE E SOCIETA' PARTECIPATE	241.574,76	237.120,00	237.120,00	237.120,00
<b>Totale Resp. di Servizio CONTROLLO DI GESTIONE E SOCIETA PARTECIPATE</b>	<b>241.574,76</b>	<b>237.120,00</b>	<b>237.120,00</b>	<b>237.120,00</b>
<b>Resp. di Servizio AMBIENTE - UFFICIO VERDE</b>				
Resp. di Capitolo AMBIENTE	80.040,00	29.600,00	29.600,00	29.600,00
<b>Totale Resp. di Servizio AMBIENTE - UFFICIO VERDE</b>	<b>80.040,00</b>	<b>29.600,00</b>	<b>29.600,00</b>	<b>29.600,00</b>
<b>Resp. di Servizio SUAP E COMMERCIO</b>				
Resp. di Capitolo SUAP E COMMERCIO	69.455,03	51.000,00	51.000,00	51.000,00
<b>Totale Resp. di Servizio SUAP E COMMERCIO</b>	<b>69.455,03</b>	<b>51.000,00</b>	<b>51.000,00</b>	<b>51.000,00</b>
<b>NESSUN RESP. DI SERVIZIO</b>				
NESSUN RESP. DI SERVIZIO	20.594.670,38	29.318.860,41	2.548.342,92	236.742,92
<b>Totale NESSUN RESP. DI SERVIZIO</b>	<b>20.594.670,38</b>	<b>29.318.860,41</b>	<b>2.548.342,92</b>	<b>236.742,92</b>
<b>TOTALE</b>	<b>130.061.895,26</b>	<b>92.854.965,97</b>	<b>70.071.559,44</b>	<b>59.474.578,29</b>

### 3.2 - ANALISI DELLA SPESA

	2022	2023	2024	2025
<b>Resp. di Servizio partita di giro</b>				
Resp. di Capitolo partita di giro	7.173.000,00	8.187.000,00	8.187.000,00	8.187.000,00
<b>Totale Resp. di Servizio partita di giro</b>	<b>7.173.000,00</b>	<b>8.187.000,00</b>	<b>8.187.000,00</b>	<b>8.187.000,00</b>
<b>Resp. di Servizio SEGRETERIA - PROTOCOLLO - MESSI</b>				
Resp. di Capitolo SEGRETERIA E PROTOCOLLO	323.413,32	322.913,32	322.913,32	322.913,32
Resp. di Capitolo SEGRETERIA - ORGANI ISTITUZIONALI	50.000,00	50.000,00	50.000,00	0,00
Resp. di Capitolo MESSI	4.000,00	4.000,00	4.000,00	4.000,00
<b>Totale Resp. di Servizio SEGRETERIA - PROTOCOLLO - MESSI</b>	<b>377.413,32</b>	<b>376.913,32</b>	<b>376.913,32</b>	<b>326.913,32</b>
<b>Resp. di Servizio PERSONALE E ORGANIZZAZIONE</b>				
Resp. di Capitolo PERSONALE E ORGANIZZAZIONE	8.404.658,93	8.661.555,91	8.731.019,95	8.731.019,95

<b>Totale Resp. di Servizio PERSONALE E ORGANIZZAZIONE</b>	<b>8.404.658,93</b>	<b>8.661.555,91</b>	<b>8.731.019,95</b>	<b>8.731.019,95</b>
<b>Resp. di Servizio AVVOCATURA</b>				
Resp. di Capitolo AVVOCATURA	196.535,00	79.000,00	64.000,00	64.000,00
<b>Totale Resp. di Servizio AVVOCATURA</b>	<b>196.535,00</b>	<b>79.000,00</b>	<b>64.000,00</b>	<b>64.000,00</b>
<b>Resp. di Servizio STAFF</b>				
Resp. di Capitolo URP E SEMPLIFICAZIONE AL CITTADINO	11.000,00	7.000,00	7.000,00	7.000,00
Resp. di Capitolo STAMPERIA COMUNALE	4.500,00	4.500,00	4.500,00	4.500,00
Resp. di Capitolo SEGRETERIA - ORGANI ISTITUZIONALI	20.856,00	20.856,00	20.856,00	20.856,00
Resp. di Capitolo UFFICIO VERDE	0,00	0,00	0,00	0,00
<b>Totale Resp. di Servizio STAFF</b>	<b>36.356,00</b>	<b>32.356,00</b>	<b>32.356,00</b>	<b>32.356,00</b>
<b>Resp. di Servizio BILANCIO E CONTABILITA'</b>				
Resp. di Capitolo BILANCIO E CONTABILITA'	15.732.521,86	10.109.846,18	11.378.538,66	10.074.086,59
<b>Totale Resp. di Servizio BILANCIO E CONTABILITA'</b>	<b>15.732.521,86</b>	<b>10.109.846,18</b>	<b>11.378.538,66</b>	<b>10.074.086,59</b>
<b>Resp. di Servizio TRIBUTI - MOBILITA SOSTENIBILE</b>				
Resp. di Capitolo TRIBUTI	5.927.245,74	5.964.231,74	6.111.691,74	6.160.701,74
Resp. di Capitolo MOBILITA' SOSTENIBILE	313.650,09	177.850,00	177.850,00	177.850,00
<b>Totale Resp. di Servizio TRIBUTI - MOBILITA SOSTENIBILE</b>	<b>6.240.895,83</b>	<b>6.142.081,74</b>	<b>6.289.541,74</b>	<b>6.338.551,74</b>
<b>Resp. di Servizio ESPROPRI</b>				
Resp. di Capitolo ESPROPRI	15.000,00	15.000,00	15.000,00	15.000,00
<b>Totale Resp. di Servizio ESPROPRI</b>	<b>15.000,00</b>	<b>15.000,00</b>	<b>15.000,00</b>	<b>15.000,00</b>
<b>Resp. di Servizio EDILIZIA RESIDENZIALE PUBBLICA</b>				
Resp. di Capitolo EDILIZIA RESIDENZIALE PUBBLICA	1.011.856,89	624.647,75	590.000,00	590.000,00
<b>Totale Resp. di Servizio EDILIZIA RESIDENZIALE PUBBLICA</b>	<b>1.011.856,89</b>	<b>624.647,75</b>	<b>590.000,00</b>	<b>590.000,00</b>
<b>Resp. di Servizio LAVORI PUBBLICI</b>				
Resp. di Capitolo LAVORI PUBBLICI	61.133.217,65	41.900.210,18	15.559.700,00	7.819.400,00
<b>Totale Resp. di Servizio LAVORI PUBBLICI</b>	<b>61.133.217,65</b>	<b>41.900.210,18</b>	<b>15.559.700,00</b>	<b>7.819.400,00</b>
<b>Resp. di Servizio EDILIZIA PRIVATA</b>				
Resp. di Capitolo EDILIZIA PRIVATA	140.982,24	97.000,00	72.000,00	72.000,00
<b>Totale Resp. di Servizio EDILIZIA PRIVATA</b>	<b>140.982,24</b>	<b>97.000,00</b>	<b>72.000,00</b>	<b>72.000,00</b>
<b>Resp. di Servizio URBANISTICA</b>				
Resp. di Capitolo URBANISTICA	270.502,96	24.000,00	19.000,00	24.000,00
<b>Totale Resp. di Servizio URBANISTICA</b>	<b>270.502,96</b>	<b>24.000,00</b>	<b>19.000,00</b>	<b>24.000,00</b>
<b>Resp. di Servizio PATRIMONIO E DEMANIO IDRICO LACUALE</b>				
Resp. di Capitolo PATRIMONIO	343.400,55	302.150,09	298.150,09	294.150,09
Resp. di Capitolo DEMANIO IDRICO LACUALE	755.000,00	700.000,00	700.000,00	700.000,00
Resp. di Capitolo SERVIZI E IMPIANTI SPORTIVI	0,00	0,00	0,00	0,00
Resp. di Capitolo MANUTENZIONI STRAORDINARIE	0,00	0,00	0,00	0,00
<b>Totale Resp. di Servizio PATRIMONIO E DEMANIO IDRICO LACUALE</b>	<b>1.098.400,55</b>	<b>1.002.150,09</b>	<b>998.150,09</b>	<b>994.150,09</b>
<b>Resp. di Servizio SERVIZI INFORMATICI E SIT-OSSERVATORIO STATISTICO</b>				
Resp. di Capitolo SERVIZI INFORMATICI E S.I.T.	621.855,44	276.487,92	211.410,03	210.410,03
Resp. di Capitolo OSSERVATORIO STATISTICO	5.757,07	0,00	0,00	0,00
<b>Totale Resp. di Servizio SERVIZI INFORMATICI E SIT-OSSERVATORIO STATISTICO</b>	<b>627.612,51</b>	<b>276.487,92</b>	<b>211.410,03</b>	<b>210.410,03</b>
<b>Resp. di Servizio MANUTENZIONI ORDINARIE</b>				

Resp. di Capitolo PROGETTAZIONI - MANUTENZIONI ORDINARIE	1.878.872,60	1.333.845,00	1.370.845,00	1.370.845,00
Resp. di Capitolo MANUTENZIONI CIMITERI	119.000,00	122.000,00	122.000,00	122.000,00
Resp. di Capitolo FORNO CREMATARIO	51.000,00	10.000,00	0,00	0,00
<b>Totale Resp. di Servizio MANUTENZIONI ORDINARIE</b>	<b>2.048.872,60</b>	<b>1.465.845,00</b>	<b>1.492.845,00</b>	<b>1.492.845,00</b>
<b>Resp. di Servizio MANUTENZIONI STRAORDINARIE</b>				
Resp. di Capitolo MANUTENZIONI STRAORDINARIE	10.813.843,65	1.072.584,07	3.349.584,07	1.883.584,07
NESSUN RESP. DI SERVIZIO	0,00	0,00	0,00	0,00
<b>Totale Resp. di Servizio MANUTENZIONI STRAORDINARIE</b>	<b>10.813.843,65</b>	<b>1.072.584,07</b>	<b>3.349.584,07</b>	<b>1.883.584,07</b>
<b>Resp. di Servizio POLIZIA LOCALE, AREE SOSTA, PROT.CIVILE, SICUREZZA L</b>				
Resp. di Capitolo POLIZIA LOCALE - AREE DI SOSTA	886.141,99	428.400,00	423.400,00	426.400,00
Resp. di Capitolo SICUREZZA SUL LAVORO	29.000,00	18.300,00	18.300,00	18.300,00
Resp. di Capitolo SERVIZIO CENTRALE ACQUISTI	0,00	0,00	0,00	0,00
<b>Totale Resp. di Servizio POLIZIA LOCALE, AREE SOSTA, PROT.CIVILE, SICUREZZA L</b>	<b>915.141,99</b>	<b>446.700,00</b>	<b>441.700,00</b>	<b>444.700,00</b>
<b>Resp. di Servizio SEGNALETICA STRADALE</b>				
Resp. di Capitolo SEGNALETICA STRADALE	89.307,85	65.000,00	65.000,00	65.000,00
<b>Totale Resp. di Servizio SEGNALETICA STRADALE</b>	<b>89.307,85</b>	<b>65.000,00</b>	<b>65.000,00</b>	<b>65.000,00</b>
<b>Resp. di Servizio PROTEZIONE CIVILE</b>				
Resp. di Capitolo PROTEZIONE CIVILE	13.500,00	12.500,00	12.500,00	12.500,00
<b>Totale Resp. di Servizio PROTEZIONE CIVILE</b>	<b>13.500,00</b>	<b>12.500,00</b>	<b>12.500,00</b>	<b>12.500,00</b>
<b>Resp. di Servizio ASILI NIDO, POL.GIOVANILI, POL.SOCIALI E P.I.</b>				
Resp. di Capitolo ASILI NIDO	980.404,00	876.586,20	876.586,20	876.586,20
Resp. di Capitolo POLITICHE GIOVANILI	71.000,00	56.000,00	61.000,00	61.000,00
Resp. di Capitolo POLITICHE SOCIALI	2.391.864,52	2.036.525,80	1.983.525,80	1.983.525,80
Resp. di Capitolo P.I.- SCUOLE MATERNE, ELEMENTARI, MEDIE INF. E SUP.	491.846,40	456.720,00	446.720,00	456.720,00
Resp. di Capitolo P.I. - MENSA SCOLASTICA / CUCINA CENTRALIZZATA	1.402.500,00	1.395.500,00	1.395.500,00	1.395.500,00
Resp. di Capitolo P.I. - TRASPORTO SCOLASTICO E SERVIZI AUSILIARI	463.899,20	427.600,00	427.600,00	427.600,00
<b>Totale Resp. di Servizio ASILI NIDO, POL.GIOVANILI, POL.SOCIALI E P.I.</b>	<b>5.801.514,12</b>	<b>5.248.932,00</b>	<b>5.190.932,00</b>	<b>5.200.932,00</b>
<b>Resp. di Servizio SERVIZI E IMPIANTI SPORTIVI</b>				
Resp. di Capitolo SERVIZI E IMPIANTI SPORTIVI	343.580,70	282.670,70	282.670,70	282.670,70
<b>Totale Resp. di Servizio SERVIZI E IMPIANTI SPORTIVI</b>	<b>343.580,70</b>	<b>282.670,70</b>	<b>282.670,70</b>	<b>282.670,70</b>
<b>Resp. di Servizio PROGETTAZIONI - FUNZIONAMENTO LL.PP.</b>				
Resp. di Capitolo PROGETTAZIONI - FUNZIONAMENTO LL.PP.	53.400,00	51.690,00	51.690,00	51.690,00
<b>Totale Resp. di Servizio PROGETTAZIONI - FUNZIONAMENTO LL.PP.</b>	<b>53.400,00</b>	<b>51.690,00</b>	<b>51.690,00</b>	<b>51.690,00</b>
<b>Resp. di Servizio GARE, CUC, ASSICURAZIONI-SINISTRI, CENTRALE ACQUISTI</b>				
Resp. di Capitolo GARE - CENTRALE DI COMMITTENZA	81.800,00	96.845,00	96.845,00	96.845,00
Resp. di Capitolo ASSICURAZIONI E SINISTRI	254.316,43	357.044,68	259.981,40	257.116,80
Resp. di Capitolo SERVIZIO CENTRALE ACQUISTI	293.200,00	309.400,00	317.400,00	319.400,00
<b>Totale Resp. di Servizio GARE, CUC, ASSICURAZIONI-SINISTRI, CENTRALE ACQUISTI</b>	<b>629.316,43</b>	<b>763.289,68</b>	<b>674.226,40</b>	<b>673.361,80</b>
<b>Resp. di Servizio BIBLIOTECA E SISTEMA BIBLIOTECARIO-CULTURA-TURISMO</b>				
Resp. di Capitolo CULTURA	364.900,00	239.662,00	225.162,00	225.162,00
Resp. di Capitolo PROMOZIONE DEL TURISMO E IAT	392.874,97	231.874,97	181.874,97	181.874,97
Resp. di Capitolo BIBLIOTECA E SISTEMA BIBLIOTECARIO	483.743,11	448.050,00	382.350,00	382.350,00

<b>Totale Resp. di Servizio BIBLIOTECA E SISTEMA BIBLIOTECARIO-CULTURA-TURISMO</b>	<b>1.241.518,08</b>	<b>919.586,97</b>	<b>789.386,97</b>	<b>789.386,97</b>
<b>Resp. di Servizio DEMOGRAFICI-ELETTORALI-CIMITERIALI AM.VI-CONTRATTI</b>				
Resp. di Capitolo SERVIZI DEMOGRAFICI	106.340,00	107.500,00	107.500,00	107.500,00
Resp. di Capitolo SERVIZI ELETTORALI	207.522,00	5.500,00	156.300,00	5.500,00
Resp. di Capitolo SERVIZI AMMINISTRATIVI CIMITERIALI	17.500,00	20.500,00	20.500,00	20.500,00
Resp. di Capitolo CONTRATTI (ART. 97 C. 4 LETTERA C, TUEL)	21.323,00	21.323,00	21.323,00	21.323,00
<b>Totale Resp. di Servizio DEMOGRAFICI-ELETTORALI-CIMITERIALI AM.VI-CONTRATTI</b>	<b>352.685,00</b>	<b>154.823,00</b>	<b>305.623,00</b>	<b>154.823,00</b>
<b>Resp. di Servizio GESTIONE CANILE E BENESSERE DEGLI ANIMALI</b>				
Resp. di Capitolo GESTIONE CANILE E BENESSERE DEGLI ANIMALI	179.941,40	189.500,00	189.500,00	189.500,00
<b>Totale Resp. di Servizio GESTIONE CANILE E BENESSERE DEGLI ANIMALI</b>	<b>179.941,40</b>	<b>189.500,00</b>	<b>189.500,00</b>	<b>189.500,00</b>
<b>Resp. di Servizio RAPPORTI CON LA FONDAZIONE TEATRO IL MAGGIORE</b>				
Resp. di Capitolo RAPPORTI CON LA FONDAZIONE TEATRO IL MAGGIORE	315.000,00	250.000,00	250.000,00	250.000,00
<b>Totale Resp. di Servizio RAPPORTI CON LA FONDAZIONE TEATRO IL MAGGIORE</b>	<b>315.000,00</b>	<b>250.000,00</b>	<b>250.000,00</b>	<b>250.000,00</b>
<b>Resp. di Servizio FARMACIA COMUNALE</b>				
Resp. di Capitolo FARMACIA COMUNALE	937.700,00	934.700,00	934.700,00	934.700,00
<b>Totale Resp. di Servizio FARMACIA COMUNALE</b>	<b>937.700,00</b>	<b>934.700,00</b>	<b>934.700,00</b>	<b>934.700,00</b>
<b>Resp. di Servizio CONTROLLO DI GESTIONE E SOCIETA PARTECIPATE</b>				
Resp. di Capitolo CONTROLLO DI GESTIONE E SOCIETA' PARTECIPATE	2.958.906,00	2.950.895,46	2.998.571,51	3.066.997,03
<b>Totale Resp. di Servizio CONTROLLO DI GESTIONE E SOCIETA PARTECIPATE</b>	<b>2.958.906,00</b>	<b>2.950.895,46</b>	<b>2.998.571,51</b>	<b>3.066.997,03</b>
<b>Resp. di Servizio AMBIENTE - UFFICIO VERDE</b>				
Resp. di Capitolo AMBIENTE	245.710,50	91.000,00	91.000,00	76.000,00
Resp. di Capitolo UFFICIO VERDE	618.503,20	423.000,00	423.000,00	423.000,00
<b>Totale Resp. di Servizio AMBIENTE - UFFICIO VERDE</b>	<b>864.213,70</b>	<b>514.000,00</b>	<b>514.000,00</b>	<b>499.000,00</b>
<b>Resp. di Servizio SUAP E COMMERCIO</b>				
Resp. di Capitolo SUAP E COMMERCIO	44.500,00	4.000,00	4.000,00	4.000,00
<b>Totale Resp. di Servizio SUAP E COMMERCIO</b>	<b>44.500,00</b>	<b>4.000,00</b>	<b>4.000,00</b>	<b>4.000,00</b>
<b>NESSUN RESP. DI SERVIZIO</b>				
NESSUN RESP. DI SERVIZIO	0,00	0,00	0,00	0,00
<b>Totale NESSUN RESP. DI SERVIZIO</b>	<b>0,00</b>	<b>0,00</b>	<b>0,00</b>	<b>0,00</b>
<b>TOTALE</b>	<b>130.061.895,26</b>	<b>92.854.965,97</b>	<b>70.071.559,44</b>	<b>59.474.578,29</b>

## **ANALISI DELLA PROGRAMMAZIONE**



## 4 - RISULTATO DI AMMINISTRAZIONE PRESUNTO

### 4.1 - DETERMINAZIONE DEL RISULTATO DI AMMINISTRAZIONE PRESUNTO

Risultato di amministrazione iniziale dell'esercizio 2022	+	10.555.212,74
Fondo pluriennale vincolato iniziale dell'esercizio 2022	+	16.265.602,40
Entrate già accertate nell'esercizio 2022	+	70.979.525,10
Uscite già impegnate nell'esercizio 2022	-	62.415.495,23
Riduzioni dei residui attivi già verificatesi nell'esercizio 2022	-	0,00
Incremento dei residui attivi già verificatesi nell'esercizio 2022	+	150.158,75
Riduzioni dei residui passivi già verificatesi nell'esercizio 2022	+	0,00
<b>Risultato di amministrazione dell'esercizio 2022 alla data di redazione del bilancio di previsione dell'anno 2023</b>	<b>=</b>	<b>35.535.003,76</b>
Entrate che prevedo di accertare per il restante periodo dell'esercizio 2022	+	6.452.684,10
Spese che prevedo di impegnare per il restante periodo dell'esercizio 2022	-	4.330.962,23
Riduzione dei residui attivi, presunta per il restante periodo dell'esercizio 2022	-	0,00
Incremento dei residui passivi, presunta per il restante periodo dell'esercizio 2022	+	0,00
Riduzione dei residui passivi, presunta per il restante periodo dell'esercizio 2022	+	0,00
Fondo pluriennale vincolato finale presunto dell'esercizio 2022	-	29.318.860,41
<b>Risultato di amministrazione presunto al 31/12/2022</b>	<b>=</b>	<b>8.337.865,22</b>

### 4.2 - COMPOSIZIONE DEL RISULTATO DI AMMINISTRAZIONE PRESUNTO

Fondo Crediti di Dubbia Esigibilità al 31 Dicembre 2022	4.325.272,78
Fondo anticipazioni liquidità	0,00
Fondo perdite società partecipate	40.000,00
Fondo Contenzioso	776.550,00
Altri accantonamenti	619.087,37
<b>Totale Parte Accantonata</b>	<b>5.760.910,15</b>
Vincoli derivanti da leggi e dai principi contabili	644.479,64
Vincoli derivanti da trasferimenti	512.815,69
Vincoli derivanti dalla contrazione di mutui	0,00
Vincoli formalmente attribuiti dall'Ente	123.789,31
Altri Vincoli	0,00
<b>Totale Parte Vincolata</b>	<b>1.281.084,64</b>
<b>Totale Parte Destinata agli investimenti</b>	<b>292.858,48</b>
<b>Totale Parte Disponibile</b>	<b>1.003.011,95</b>

**4.3 - UTILIZZO QUOTE DEL RISULTATO DI AMMINISTRAZIONE PRESUNTO**

Utilizzo quota accantonata	0,00
Utilizzo quota vincolata	0,00
Utilizzo quota destinata agli investimenti	0,00
Utilizzo quota disponibile	0,00
<b>Totale utilizzo avanzo di amministrazione presunto</b>	<b>0,00</b>

## 5 - ELENCO ANALITICO DELLE RISORSE ACCANTONATE

Capitolo di Spesa	Descrizione	Risorse accantonate al 01/01/2022	Risorse accantonate applicate al bilancio dell'eser. 2022 (con segno -)	Risorse accantonate stanziare nella spesa del bilancio dell'eser. 2022	Variazione accantonamenti che si prevede di effettuare in sede di rendiconto 2022 (con segno +/-)	Risorse accantonate nel risultato di amministrazione presunto al 31/12/ 2022	Risorse accantonate presunte al 31/12/2022 applicate al primo eser. del bilancio di previsione
		(a)	(b)	(c)	(d)	(e)=(a)+(b)+(c)+(d)	(f)
	<b>Fondo anticipazioni di liquidità:</b>						
	<b>Totale Accantonamento - Fondo anticipazioni di liquidità:</b>	<b>0,00</b>	<b>0,00</b>	<b>0,00</b>	<b>0,00</b>	<b>0,00</b>	<b>0,00</b>
	<b>Fondo perdite società partecipate:</b>						
24840.00/0.00	FONDO COPERTURA PERDITE SOCIETA' PARTECIPATE	35.000,00	0,00	5.000,00	0,00	40.000,00	0,00
	<b>Totale Accantonamento - Fondo perdite società partecipate:</b>	<b>35.000,00</b>	<b>0,00</b>	<b>5.000,00</b>	<b>0,00</b>	<b>40.000,00</b>	<b>0,00</b>
	<b>Fondo contenzioso:</b>						
24820.00/0.00	FONDO DI RISERVA ASSICURAZIONI RIMBORSO FRANCHIGIE	155.000,00	0,00	15.000,00	0,00	170.000,00	0,00
24830.00/1.00	FONDO PASSIVITA' POTENZIALI - AA	606.550,00	0,00	0,00	0,00	606.550,00	0,00
	<b>Totale Accantonamento - Fondo contenzioso:</b>	<b>761.550,00</b>	<b>0,00</b>	<b>15.000,00</b>	<b>0,00</b>	<b>776.550,00</b>	<b>0,00</b>
	<b>Fondo crediti di dubbia esigibilità:</b>						
15800.00/400.00	FONDO SVALUTAZIONE CREDITI TARI	0,00	0,00	200.000,00	0,00	200.000,00	0,00
24750.00/0.00	FONDO CREDITI DUBBIA ESIGIBILITA'	4.422.690,48	0,00	970.943,64	-1.268.361,34	4.125.272,78	0,00
	<b>Totale Accantonamento - Fondo crediti di dubbia esigibilità:</b>	<b>4.422.690,48</b>	<b>0,00</b>	<b>1.170.943,64</b>	<b>-1.268.361,34</b>	<b>4.325.272,78</b>	<b>0,00</b>
	<b>Fondo di garanzia debiti commerciali:</b>						
	<b>Totale Accantonamento - Fondo di garanzia debiti commerciali:</b>	<b>0,00</b>	<b>0,00</b>	<b>0,00</b>	<b>0,00</b>	<b>0,00</b>	<b>0,00</b>
	<b>Altri accantonamenti:</b>						
4010.00/357.00	IRAP RINNOVI CONTRATTUALI DIPENDENTI E DIRIGENTI	18.625,00	0,00	2.550,00	0,00	21.175,00	0,00
24580.00/202.00	RINNOVI CONTRATTUALI DIPENDENTI E DIRIGENTI - AA	30.745,89	0,00	0,00	0,00	30.745,89	0,00
24580.00/300.00	RINNOVI CONTRATTUALI DIPENDENTI E DIRIGENTI	213.117,73	0,00	30.000,00	0,00	243.117,73	0,00

0							
24580.00/301.00	OO.RR. RINNOVI CONTRATTUALI DIPENDENTI E DIRIGENTI	56.213,55	0,00	8.400,00	0,00	64.613,55	0,00
24720.00/0.00	FONDO RISCHI	372.821,82	-143.000,00	20.000,00	0,00	249.821,82	0,00
24850.00/0.00	FONDO TFM SINDACO	7.940,06	0,00	1.673,32	0,00	9.613,38	0,00
	<b>Totale Accantonamento - Altri accantonamenti:</b>	<b>699.464,05</b>	<b>-143.000,00</b>	<b>62.623,32</b>	<b>0,00</b>	<b>619.087,37</b>	<b>0,00</b>
	<b>TOTALE:</b>	<b>5.918.704,53</b>	<b>-143.000,00</b>	<b>1.253.566,96</b>	<b>-1.268.361,34</b>	<b>5.760.910,15</b>	<b>0,00</b>

## 6 - ELENCO ANALITICO DELLE RISORSE VINCOLATE

Capitolo di Entrata	Descrizione	Capitolo di Spesa	Descrizione	Risorse vincolate al 01/01/2022	Entrate vincolate accertate nell'eser. 2022 (dati presunti)	Impegni presunti eser. 2022 finanziati da entrate vincolate accertate nell'eser. o da quote vincolate del risultato di amm. (dati presunti)	F.P.V. al 31/12/2022 finanziato da entrate vincolate accertate nell'eser. o da quote vincolate del risultato di amm. (dati presunti)	Cancellazione nell'eser. 2022 di residui attivi vincolati o eliminazione del vincolo su quote del risultato di amm. (+) e cancellazione nell'eser. 2022 di residui passivi finanziati da risorse vincolate (-) (gestione dei residui)	Cancellazione nell'eser. 2022 di impegni finanziati da F.P.V. dopo l'approvazione del rendiconto dell'eser. 2021 se non reimpegnati nell'eser. 2022 (+)	Risorse vincolate nel risultato di amministrazione presunto al 31/12/2022	Risorse vincolate presunte al 31/12/ 2022 applicate al primo eser. del bilancio di previsione
				(a)	(b)	(c)	(d)	(e)	(f)	(g)=(a)+(b)-(c)-(d)-(e)-(f)	(i)
			<b>Vincoli derivanti dalla legge:</b>								
1.00/1.00	AVANZO DI AMMINISTRAZIONE	8100.00/121.00	FONDO VERBANIA SOLIDALE A FAVORE DELLE FAMIGLIE / TRASF - CS / AV	0,00	71,70	71,70	0,00	0,00	0,00	0,00	0,00
1.00/1.00	AVANZO DI AMMINISTRAZIONE	23160.00/2.00	MANUTENZIONE APPARECCHI E RETI INFORMATICHE EMERGENZA COVID19 / AV	0,00	632,00	632,00	0,00	0,00	0,00	0,00	0,00
1.00/1.00	AVANZO DI AMMINISTRAZIONE	25250.00/103.00	SPESE PER PROGETTAZIONI E SERVIZI DI SUPPORTO URBANISTICA / AV	0,00	56.999,54	56.999,54	0,00	0,00	0,00	0,00	0,00
1.00/1.00	AVANZO DI	25250.00	PROGETTAZIONE	0,00	3.150,35	3.150,35	0,00	0,00	0,00	0,00	0,00

0	AMMINISTRAZIONE	/258.00	EDIFICI COMUNALI - QUOTA COMUNE OU / AV								
1.00/1.00	AVANZO DI AMMINISTRAZIONE	25250.00 /277.00	SPESE PROGETTAZIONI E SERVIZI SUPPORTO SETTORE MANUTENZIONI STRAORDINARIE - OU / AV	0,00	45.000,00	45.000,00	0,00	0,00	0,00	0,00	0,00
1.00/1.00	AVANZO DI AMMINISTRAZIONE	25550.00 /269.00	MANUTENZIONE STRAORDINARIA ERP (TETTO P.LE ARTIGIANI) - AV	0,00	50.030,40	50.030,40	0,00	0,00	0,00	0,00	0,00
1.00/1.00	AVANZO DI AMMINISTRAZIONE	26000.00 /204.00	BONIFICA AREA TERRENO PARCHEGGIO EX GASOMETRO / OU - AV	0,00	90.000,00	0,00	0,00	0,00	0,00	90.000,00	0,00
1.00/1.00	AVANZO DI AMMINISTRAZIONE	26000.00 /277.00	MESSA IN SICUREZZA PISTE CICLOPEDONALI / AV	0,00	10.000,00	10.000,00	0,00	0,00	0,00	0,00	0,00
1.00/1.00	AVANZO DI AMMINISTRAZIONE	26100.00 /55.00	PROGETTO SCOLMATORI INTRA E PALLANZA - CD / AV	0,00	16.266,54	16.266,54	0,00	0,00	0,00	0,00	0,00
1.00/1.00	AVANZO DI AMMINISTRAZIONE	27000.00 /54.00	ARTBONUS VILLA SAN REMIGIO - ARTBONUS - AV	0,00	567,89	567,89	0,00	0,00	0,00	0,00	0,00
1.00/1.00	AVANZO DI AMMINISTRAZIONE	28932.00 /902.00	IMPIANTI DI VIDEOSORVEGLIANZA PM - CD / AV	0,00	6.000,00	0,00	0,00	0,00	0,00	6.000,00	0,00
1.00/1.00	AVANZO DI AMMINISTRAZIONE VINCOLATO		AVANZO DA VINCOLARE	332.793,11	0,00	0,00	0,00	0,00	0,00	332.793,11	0,00
2200.00/0.00	CANONI DEMANIO IDRICO - LL.PP.	3400.00/0.00	SPESE DEMANIO IDRICO LACUALE - MANUTENZIONI ORDINARIE	0,00	160.000,00	160.000,00	0,00	0,00	0,00	0,00	0,00
2200.00/100.00	CANONI DEMANIO IDRICO - PARTE CORRENTE	3310.00/3.00	SPESE TECNICHE DEMANIO / PREST.	0,00	52.771,18	52.771,18	0,00	0,00	0,00	0,00	0,00

2200.00/ 100.00	CANONI DEMANIO IDRICO - PARTE CORRENTE	3390.00/ 0.00	PAGAMENTO CANONI DEMANIO E RIMBORSI	0,00	1.399,76	1.399,76	0,00	0,00	0,00	0,00	0,00
2200.00/ 100.00	CANONI DEMANIO IDRICO - PARTE CORRENTE	3400.00/ 101.00	SPESE FUNZ. GEST. ASSOC. DEMANIO IDRICO / SERVIZI DIVERSI	0,00	0,00	0,00	0,00	0,00	0,00	0,00	0,00
2200.00/ 100.00	CANONI DEMANIO IDRICO - PARTE CORRENTE	24600.00 /1.00	CANONI DEMANIALI PORTI GEST. ASSOCIATA	0,00	16.136,05	16.136,05	0,00	0,00	0,00	0,00	0,00
2200.00/ 100.00	CANONI DEMANIO IDRICO - PARTE CORRENTE	24600.00 /2.00	CANONI DEMANIALI GESTIONE ASSOCIATA	0,00	579.693,01	579.693,01	0,00	0,00	0,00	0,00	0,00
2200.00/ 100.00	CANONI DEMANIO IDRICO - PARTE CORRENTE	24600.00 /3.00	CANONI DEMANIO IDRICO PROGETTI COMUNI	0,00	105.000,00	105.000,00	0,00	0,00	0,00	0,00	0,00
3900.00/ 100.00	CANONI POSTI ORMEGGIO ANNO IN CORSO	3400.00/ 0.00	SPESE DEMANIO IDRICO LACUALE - MANUTENZIONI ORDINARIE	0,00	12.000,00	12.000,00	0,00	0,00	0,00	0,00	0,00
5250.00/ 0.00	CESSIONE DIRITTI DI SUPERFICIE	25250.00 /232.00	SPESE PER PROGETTAZIONI E SERVIZI DI SUPPORTO SETTORE LL.PP / DS	0,00	57.525,62	57.525,62	0,00	0,00	0,00	0,00	0,00
5750.00/ 500.00	CANONI DEMANIO IDRICO MANUTENZIONI PARTE CAPITALE / ALTRI SOGGETTI - CD	25250.00 /230.00	PROGETTAZIONI - SONDAGGI RIGENERAZIONE URBANA / CD	0,00	265.648,22	49.961,69	0,00	0,00	0,00	215.686,53	0,00
5750.00/ 500.00	CANONI DEMANIO IDRICO MANUTENZIONI PARTE CAPITALE / ALTRI SOGGETTI - CD	26100.00 /48.00	MANUTENZIONI STRAORDINARIE OPERE LACUALI - CD	0,00	34.351,78	34.351,78	0,00	0,00	0,00	0,00	0,00
5860.00/ 0.00	RIMOZIONE VINCOLI	26300.00 /202.00	MANUTENZIONE STRAORDINARIA ALLOGGI EMERGENZA POLITICHE SOCIALI / RV	0,00	20.000,00	20.000,00	0,00	0,00	0,00	0,00	0,00
6000.00/ 0.00	ONERI	25250.00	SPESE PER	0,00	47.909,02	47.909,02	0,00	0,00	0,00	0,00	0,00

100.00	URBANIZZAZIONE	/200.00	PROGETTAZIONI E SERVIZI DI SUPPORTO SETTORE LL.PP - OOUU								
6000.00/100.00	ONERI URBANIZZAZIONE	25250.00/206.00	INDAGINI PRELIMINARI ALLE PROGETTAZIONI - OOUU	0,00	0,00	0,00	0,00	0,00	0,00	0,00	0,00
6000.00/100.00	ONERI URBANIZZAZIONE	25250.00/250.00	SPESE PROGETTAZIONI E SERVIZI DI SUPPORTO SETTORE MANUTENZIONI STRAORDINARIE / OOUU	0,00	47.000,00	47.000,00	0,00	0,00	0,00	0,00	0,00
6000.00/100.00	ONERI URBANIZZAZIONE	26000.00/263.00	AMPLIAMENTO PARCHEGGIO VIA CROCETTA - OOUU	0,00	20.579,38	20.579,38	0,00	0,00	0,00	0,00	0,00
6000.00/100.00	ONERI URBANIZZAZIONE	26200.00/10.00	MANUT. STRAORD. SCUOLE CITTADINE - OOUU	0,00	72.693,11	72.693,11	0,00	0,00	0,00	0,00	0,00
6000.00/100.00	ONERI URBANIZZAZIONE	26500.00/43.00	ILLUMINAZIONE IMPIANTI SPORTIVI / OOUU	0,00	0,00	0,00	0,00	0,00	0,00	0,00	0,00
6000.00/100.00	ONERI URBANIZZAZIONE	27000.00/48.00	INTERVENTI PARCHI GIOCO - OOUU	0,00	56.069,50	56.069,50	0,00	0,00	0,00	0,00	0,00
6000.00/100.00	ONERI URBANIZZAZIONE	28930.00/104.00	ACQUISTO ATTREZZATURE IMPIANTI SPORTIVI - OOUU	0,00	5.000,00	5.000,00	0,00	0,00	0,00	0,00	0,00
6000.00/100.00	ONERI URBANIZZAZIONE	28932.00/300.00	ATTREZZATURE E IMPIANTI DI VIDEOSORVEGLIANZA PM - OOUU	0,00	1.670,40	1.670,40	0,00	0,00	0,00	0,00	0,00
6000.00/100.00	ONERI URBANIZZAZIONE	29000.00/100.00	INTERVENTI PER LUOGHI SACRI - OOUU	0,00	40.000,00	40.000,00	0,00	0,00	0,00	0,00	0,00
6000.00/500.00	MONETIZZAZIONE AREE STANDARD	25250.00/200.00	SPESE PER PROGETTAZIONI E SERVIZI DI SUPPORTO SETTORE LL.PP - OOUU	0,00	142.652,05	142.652,05	0,00	0,00	0,00	0,00	0,00



6000.00/ 500.00	MONETIZZAZIONE AREE STANDARD	26000.00 /104.00	MESSA IN SICUREZZA STRADE - OOUU	0,00	64.280,00	64.280,00	0,00	0,00	0,00	0,00	0,00
6000.00/ 500.00	MONETIZZAZIONE AREE STANDARD	26200.00 /10.00	MANUT. STRAORD. SCUOLE CITTADINE - OOUU	0,00	0,00	0,00	0,00	0,00	0,00	0,00	0,00
6000.00/ 500.00	MONETIZZAZIONE AREE STANDARD	26300.00 /164.00	MANUTENZIONI STR. PATRIMONIO COMUNALE - OOUU	0,00	48.917,32	48.917,32	0,00	0,00	0,00	0,00	0,00
6000.00/ 500.00	MONETIZZAZIONE AREE STANDARD	27000.00 /48.00	INTERVENTI PARCHI GIOCO - OOUU	0,00	0,00	0,00	0,00	0,00	0,00	0,00	0,00
6000.00/ 700.00	FONDO MONETIZZAZIONI PARCHEGGI ATTIVITA' PUBBLICI ESERCIZI	25250.00 /200.00	SPESE PER PROGETTAZIONI E SERVIZI DI SUPPORTO SETTORE LL.PP - OOUU	0,00	29.234,72	29.234,72	0,00	0,00	0,00	0,00	0,00
6000.00/ 700.00	FONDO MONETIZZAZIONI PARCHEGGI ATTIVITA' PUBBLICI ESERCIZI	28932.00 /300.00	ATTREZZATURE E IMPIANTI DI VIDEOSORVEGLIANZA PM - OOUU	0,00	0,00	0,00	0,00	0,00	0,00	0,00	0,00
			<b>Totale vincoli derivanti dalla legge:</b>	<b>332.793,11</b>	<b>2.159.249,54</b>	<b>1.847.563,01</b>	<b>0,00</b>	<b>0,00</b>	<b>0,00</b>	<b>644.479,64</b>	<b>0,00</b>
			<b>Vincoli derivanti da trasferimenti:</b>								
1.00/1.0 0	AVANZO DI AMMINISTRAZIONE	8100.00/ 122.00	PROGETTI CONTRASTO DISOCCUPAZIONE / TRASF. / AV	0,00	15.384,62	15.384,62	0,00	0,00	0,00	0,00	0,00
1.00/1.0 0	AVANZO DI AMMINISTRAZIONE	10510.00 /15.00	PROGETTO "COME NON TE LO ASPETTI" / BENI DI CONSUMO - AV	0,00	0,00	0,00	0,00	0,00	0,00	0,00	0,00
1.00/1.0 0	AVANZO DI AMMINISTRAZIONE	10510.00 /16.00	PROGETTO "COME NON TE LO ASPETTI" / PRESTAZIONI - AV	0,00	30.486,94	30.486,94	0,00	0,00	0,00	0,00	0,00
1.00/1.0 0	AVANZO DI AMMINISTRAZIONE	10880.00 /6.00	BUONI SPESA GENERI ALIMENTARI EMERGENZA COVID- 19 - CS / AV	0,00	762,87	762,87	0,00	0,00	0,00	0,00	0,00
1.00/1.0	AVANZO DI	10900.00	C.R. AGENZIA SOCIALE	0,00	71.186,15	18.156,80	0,00	0,00	0,00	53.029,35	0,00

0	AMMINISTRAZIONE	/301.00	PER LA LOCAZIONE (1900/100) - AV								
1.00/1.00	AVANZO DI AMMINISTRAZIONE	16660.00 /104.00	ACQUISTO DPI E PRODOTTI IGIENIZZANTI ASILI NIDO (SERVIZIO RILEVANTE I.V.A.) - CR / AV	0,00	457,84	457,84	0,00	0,00	0,00	0,00	0,00
1.00/1.00	AVANZO DI AMMINISTRAZIONE	19560.00 /803.00	5 X MILLE - ASSISTENZA NUCLEI DISAGIATI / PRESTAZIONI / AV	0,00	5.031,62	5.031,62	0,00	0,00	0,00	0,00	0,00
1.00/1.00	AVANZO DI AMMINISTRAZIONE	19562.00 /100.00	FONDO INQUILINI MOROSITA' INCOLPEVOLE /CR - AV	0,00	34.060,74	34.060,74	0,00	0,00	0,00	0,00	0,00
1.00/1.00	AVANZO DI AMMINISTRAZIONE	24590.00 /4.00	PERSONALE TEMPO DETERMINATO PROGETTO MOBSTER - COMPETENZE / AV	0,00	434,97	434,97	0,00	0,00	0,00	0,00	0,00
1.00/1.00	AVANZO DI AMMINISTRAZIONE	25250.00 /269.00	PROGETTAZIONE EDIFICI COMUNALI - FONDO STATO - CS / AV	0,00	12.601,38	12.601,38	0,00	0,00	0,00	0,00	0,00
1.00/1.00	AVANZO DI AMMINISTRAZIONE	25250.00 /270.00	INDAGINI AMBIENTALI AREA LIMITROFA EX GASOMETRO /C. PRIV - AV	0,00	2.710,50	0,00	0,00	0,00	0,00	2.710,50	0,00
1.00/1.00	AVANZO DI AMMINISTRAZIONE	26300.00 /174.00	MANUTENZIONE STRAORDINARIA ASILI NIDO / CR (SERVIZIO RILEVANTE I.V.A.) - AV	0,00	11.028,63	11.028,63	0,00	0,00	0,00	0,00	0,00
1.00/1.00	AVANZO DI AMMINISTRAZIONE	26300.00 /188.00	MANUTENZIONE STRAORDINARIA ASILI NIDO (SERVIZIO RILEVANTE I.V.A.) - CS / AV	0,00	4.652,15	4.652,15	0,00	0,00	0,00	0,00	0,00
1.00/1.00	AVANZO DI AMMINISTRAZIONE	26300.00 /189.00	PROGETTO SISTEMAZIONE ALLOGGI POLITICHE SOCIALI / C.PRIV / AV	0,00	29.322,47	29.322,47	0,00	0,00	0,00	0,00	0,00

1.00/1.00	AVANZO DI AMMINISTRAZIONE VINCOLATO		AVANZO DA VINCOLARE	81.617,11	0,00	0,00	0,00	0,00	0,00	81.617,11	0,00
860.00/3.00	FONDO ASSISTENZA AUTONOMIA E COMUNICAZIONE ALUNNI DISABILI / CS	18760.00/1.00	PROGETTI A SOSTEGNO AUTONOMIA E COMUNICAZIONE ALUNNI DISABILI - TRASF. / CS	0,00	47.472,46	47.472,46	0,00	0,00	0,00	0,00	0,00
860.00/6.00	CONTRIBUTO STATALE CENTRI ESTIVI	8060.00/103.00	SPESE PER CENTRI EDUCATIVI ESTIVI / TRASFERIMENTI - CS	0,00	25.207,02	25.207,02	0,00	0,00	0,00	0,00	0,00
860.00/200.00	TRASFERIMENTO STATALE 5 PER MILLE	19560.00/800.00	5 X MILLE - ASSISTENZA NUCLEI DISAGIATI / BENI CONSUMO	0,00	12.096,76	12.096,76	0,00	0,00	0,00	0,00	0,00
910.00/0.00	FONDO DI SOLIDARIETA'	8120.00/6.00	SVILUPPO OBIETTIVI DI SERVIZIO TRASPORTO STUDENTI DISABILI / CS	0,00	0,00	0,00	0,00	0,00	0,00	0,00	0,00
920.00/1.00	PREMIO ANCI PIEMONTE INNOVAZIONE	20910.00/10.00	MOBILITA' SOSTENIBILE - ANCI PIEMONTE / BENI	0,00	1.500,00	977,44	0,00	0,00	0,00	522,56	0,00
922.00/1.00	ART BONUS - PROGETTI BIBLIOTECA (10510/7)	10510.00/7.00	INIZIATIVA "NATI PER LEGGERE" / FONDAZIONI BANCARIE / PREST. ( E 922/1)	0,00	34.000,00	28.020,89	0,00	0,00	0,00	5.979,11	0,00
1140.00/0.00	CONTRIBUTO REGIONALE AGGIORNAMENTO AGENTI E ISPETTORI P.M. / CR	4020.00/3.00	VERSAMENTO IRAP CORSI AGGIORNAMENTO P.M. / CR	0,00	15.357,69	0,00	0,00	0,00	0,00	15.357,69	0,00
1140.00/0.00	CONTRIBUTO REGIONALE AGGIORNAMENTO AGENTI E ISPETTORI P.M. / CR	5240.00/300.00	SPESE CORSI AGGIORNAMENTO AGENTI E ISPETTORI P.M. / PREST. / CR	0,00	9.000,00	9.000,00	0,00	0,00	0,00	0,00	0,00

1140.00/ 0.00	CONTRIBUTO REGIONALE AGGIORNAMENTO AGENTI E ISPETTORI P.M. / CR	5240.00/ 302.00	SPESE CORSI AGGIORNAMENTO AGENTI E ISPETTORI P.M. / BENI CONSUMO / CR	0,00	5.242,31	5.242,31	0,00	0,00	0,00	0,00	0,00
1900.00/ 0.00	C.R. A SOSTEGNO DELLA LOCAZIONE (10900/0)	10900.00 /0.00	SOSTEGNO DELLA LOCAZIONE / CR (1900/0)	0,00	147.291,09	147.291,09	0,00	0,00	0,00	0,00	0,00
1900.00/ 100.00	C.R. AGENZIA SOCIALE PER LA LOCAZIONE (10900/300)	10900.00 /300.00	C.R. AGENZIA SOCIALE PER LA LOCAZIONE (1900/100)	0,00	63.244,50	63.244,50	0,00	0,00	0,00	0,00	0,00
1960.00/ 3.00	CONTRIBUTO REGIONALE CANTIERI DI LAVORO / FONDI PON UE	1880.00/ 11.00	COMPETENZE CANTIERI DI LAVORO DISOCCUPATI - EMERGENZA COVID 19 / UE	0,00	23.512,32	23.512,32	0,00	0,00	0,00	0,00	0,00
1990.00/ 1.00	CONTRIBUTO REGIONALE PPU (1880/801 1880/802)	1880.00/ 801.00	PROGETTO PPU "DECORO URBANO AMBIENTE DELLA CITTA'" / TRASFERIMENTI - CR	0,00	11.111,73	11.111,73	0,00	0,00	0,00	0,00	0,00
1990.00/ 1.00	CONTRIBUTO REGIONALE PPU (1880/801 1880/802)	1880.00/ 802.00	PROGETTO PPU "DIGITALIZZAZIONE ARCHIVI EDILIZIA PRIVATA" / TRASFERIMENTI - CR	0,00	6.267,86	6.267,86	0,00	0,00	0,00	0,00	0,00
2090.00/ 0.00	RIMBORSI DA COMUNI PRESTAZIONI CENTRO RETE ( S 9300/301 9240/3)	9300.00/ 301.00	ACQUISTO MATERIALE BIBLIOTECA - CENTRO RETE / PUBBL. / CC (E 2090/0)	0,00	46.000,00	46.000,00	0,00	0,00	0,00	0,00	0,00
2100.00/ 2.00	CONTRIBUTO GESTIONE STRUTTURE PROFUGHI UCRAINA / CSSV	1000.00/ 134.00	SPESE BOLLETTE STABILI DI TERZI PER EMERGENZE / ENERGIA ELETTRICA	0,00	13.000,00	13.000,00	0,00	0,00	0,00	0,00	0,00
2100.00/ 2.00	CONTRIBUTO GESTIONE STRUTTURE PROFUGHI UCRAINA / CSSV	1000.00/ 136.00	SPESE BOLLETTE STABILI DI TERZI PER EMERGENZE / ACQUA	0,00	5.000,00	5.000,00	0,00	0,00	0,00	0,00	0,00
2100.00/ 2.00	CONTRIBUTO GESTIONE STRUTTURE	3450.00/ 0.00	CANONE LOCAZIONE VILLA IRIDE	0,00	20.000,00	20.000,00	0,00	0,00	0,00	0,00	0,00

	PROFUGHI UCRAINA / CSSV		EMERGENZA PROFUGHI								
2100.00/ 2.00	CONTRIBUTO GESTIONE STRUTTURE PROFUGHI UCRAINA / CSSV	9380.00/ 2.00	RIMBORSO UTENZE STRUTTURE PROFUGHI UCRAINA /CSSV	0,00	118.833,00	118.833,00	0,00	0,00	0,00	0,00	0,00
2190.00/ 0.00	TRASFERIMENTO ISTAT PER RILEVAZIONE PREZZI	5400.00/ 1.00	SPESE RILEVAZIONI ISTAT	0,00	331,16	206,55	0,00	0,00	0,00	124,61	0,00
2190.00/ 4.00	CONTRIBUTO SUBENTRO ANPR / PON	1500.00/ 18.00	INCENTIVI PERSONALE DEMOGRAFICI ANPR/ PON	0,00	2.509,22	2.509,22	0,00	0,00	0,00	0,00	0,00
2190.00/ 4.00	CONTRIBUTO SUBENTRO ANPR / PON	1500.00/ 118.00	OO.RR. INCENTIVI PERSONALE DEMOGRAFICI ANPR/ PON	0,00	677,49	677,49	0,00	0,00	0,00	0,00	0,00
2190.00/ 4.00	CONTRIBUTO SUBENTRO ANPR / PON	4010.00/ 58.00	IRAP DEMOGRAFICI INCENTIVI ANPR / PON	0,00	213,29	213,29	0,00	0,00	0,00	0,00	0,00
2190.00/ 200.00	ATTIVITA' CENSUARIE - ISTAT	22720.00 /0.00	ATTIVITA' CENSUARIE - ISTAT	0,00	4.248,00	3.938,50	0,00	0,00	0,00	309,50	0,00
4000.00/ 101.00	PNRR MISSIONE 1 - COMPONENTE 1 - INVESTIMENTO 1.4 SERVIZI E CITTADINANZA DIGITALE - MISURA 1.4.3 - A	23160.00 /3.00	ADOZIONE APP IO PNRR MISSIONE 1 - COMPONENTE 1 - INVESTIMENTO 1.4 SERVIZI E CITTADINANZA DIGITALE -	0,00	2.730,00	2.730,00	0,00	0,00	0,00	0,00	0,00
4330.00/ 100.00	SPONSORIZZAZIONI PER INIZIATIVE BIBLIOTECA (IMPRESE)	10510.00 /21.00	SPESE PER INIZIATIVE BIBLIOTECA / FONDAZIONE CRT / SERVIZI DIVERSI (E 4330/100)	0,00	7.000,00	6.130,00	0,00	0,00	0,00	870,00	0,00
4330.00/ 100.00	SPONSORIZZAZIONI PER INIZIATIVE BIBLIOTECA (IMPRESE)	10510.00 /22.00	SPESE PER INIZIATIVE BIBLIOTECA - FONDAZIONI BANCARIE / SERVIZI DIVERSI (E 4330/100)	0,00	6.000,00	6.000,00	0,00	0,00	0,00	0,00	0,00
4530.00/ 801.00	CONTRIBUTO PROGETTO	10540.00 /1.00	PROGETTO CULTURAGILITY	0,00	11.700,00	3.910,00	0,00	0,00	0,00	7.790,00	0,00

	CULTURAGILITY (S 10540/1)		(4530/801)								
4530.00/802.00	CONTRIBUTO PROGETTO L'URLO	10550.00/2.00	PROGETTO L'URLO / TRASF. ( E 4530/802)	0,00	0,00	0,00	0,00	0,00	0,00	0,00	0,00
5350.00/10.00	ASSE VIARIO SS 34 - MESSA IN SICUREZZA VERSANTI - CS	28000.00/1.00	ASSE VIARIO SS 34 - FASCIA DI 30 MT A MONTE SS34 - PULIZIA VERSANTE E TAGLIO SELETTIVO DI ALBERI / C	0,00	496.104,86	207.000,00	0,00	0,00	0,00	289.104,86	0,00
5350.00/10.00	ASSE VIARIO SS 34 - MESSA IN SICUREZZA VERSANTI - CS	28000.00/2.00	ASSE VIARIO SS 34 - COMUNI DI OGGEBBIO, CANNERO RIVIERA, CANNOBIO ZONE D, F, G, H, J, N - MONITORAGG	0,00	21.926,23	21.926,23	0,00	0,00	0,00	0,00	0,00
5350.00/10.00	ASSE VIARIO SS 34 - MESSA IN SICUREZZA VERSANTI - CS	28000.00/3.00	ASSE VIARIO SS 34 - FRAZIONE RONCO DEL COMUNE DI GHIFFA - ZONA B - PULIZIA VERSANTE E TAGLIO SELETTI	0,00	1.968.290,93	1.968.290,93	0,00	0,00	0,00	0,00	0,00
5350.00/10.00	ASSE VIARIO SS 34 - MESSA IN SICUREZZA VERSANTI - CS	28000.00/4.00	ASSE VIARIO SS 34 - COMUNE DI GHIFFA AL CONFINE CON IL COMUNE DI OGGEBBIO - ZONA C - PULIZIA VERSANT	0,00	1.176.324,80	1.176.324,80	0,00	0,00	0,00	0,00	0,00
5350.00/10.00	ASSE VIARIO SS 34 - MESSA IN SICUREZZA VERSANTI - CS	28000.00/5.00	ASSE VIARIO SS 34 - LOCALITA NOVAGLIO IN COMUNE DI OGGEBBIO - ZONA D - PULIZIA VERSANTE E TAGLIO SEL	0,00	0,00	0,00	0,00	0,00	0,00	0,00	0,00
5350.00/10.00	ASSE VIARIO SS 34 - MESSA IN SICUREZZA VERSANTI - CS	28000.00/6.00	ASSE VIARIO SS 34 - LOCALITA CASSINO COMUNE DI CANNERO RIVIERA - ZONA E - PULIZIA VERSANTE E TAGLIO	0,00	109.360,46	109.360,46	0,00	0,00	0,00	0,00	0,00
5350.00/	ASSE VIARIO SS 34 -	28000.00	ASSE VIARIO SS 34 -	0,00	1.262.975,12	1.262.975,12	0,00	0,00	0,00	0,00	0,00

10.00	MESSA IN SICUREZZA VERSANTI - CS	/7.00	LOCALITA DONEGO E OGGIOGNO COMUNE DI CANNERO RIVIERA - ZONA F - PULIZIA VERSANTE								
5350.00/ 10.00	ASSE VIARIO SS 34 - MESSA IN SICUREZZA VERSANTI - CS	28000.00 /8.00	ASSE VIARIO SS 34 - LOCALITA PIANCASSONE E CHEGGIO COMUNE DI CANNERO RIVIERA - ZONA G - PULIZIA VERS	0,00	4.022.186,78	9.706,78	4.012.480,00	0,00	0,00	0,00	0,00
5350.00/ 10.00	ASSE VIARIO SS 34 - MESSA IN SICUREZZA VERSANTI - CS	28000.00 /9.00	ASSE VIARIO SS 34 - LOCALITA MOLINETTO COMUNE DI CANNOBIO - ZONA J - PULIZIA VERSANTE E TAGLIO SELET	0,00	1.602.260,86	76.393,82	1.525.867,04	0,00	0,00	0,00	0,00
5350.00/ 10.00	ASSE VIARIO SS 34 - MESSA IN SICUREZZA VERSANTI - CS	28000.00 /10.00	ASSE VIARIO SS 34 - LOCALITA SIGNAGO COMUNE DI CANNOBIO - ZONE L- M - PULIZIA VERSANTE E TAGLIO SELET	0,00	574.034,52	200.000,00	374.034,52	0,00	0,00	0,00	0,00
5350.00/ 10.00	ASSE VIARIO SS 34 - MESSA IN SICUREZZA VERSANTI - CS	28000.00 /11.00	ASSE VIARIO SS 34 - LOCALITA FORMINE COMUNE DI CANNOBIO - ZONA N - PULIZIA VERSANTE E TAGLIO SELETTI	0,00	661.591,77	200.000,00	461.591,77	0,00	0,00	0,00	0,00
5350.00/ 10.00	ASSE VIARIO SS 34 - MESSA IN SICUREZZA VERSANTI - CS	28000.00 /15.00	ASSE VIARIO SS34 - LOCALITA PIANCASSONE E CHEGGIO COMUNE DI CANNERO RIVIERA- ZONA G- KM 28+700- 28+760	0,00	278.927,30	278.927,30	0,00	0,00	0,00	0,00	0,00
5350.00/ 10.00	ASSE VIARIO SS 34 - MESSA IN SICUREZZA VERSANTI - CS	28000.00 /16.00	ASSE VIARIO SS34 - LOCALITA CARMINE E PUNCETTA COMUNE DI CANNOBIO-ZONA H - KM 30+680-30+790 -	0,00	4.220.841,79	358.696,66	3.862.145,13	0,00	0,00	0,00	0,00

			CONSOL								
5350.00/ 10.00	ASSE VIARIO SS 34 - MESSA IN SICUREZZA VERSANTI - CS	28000.00 /18.00	ASSE VIARIO SS 34 - LOCALITA SIGNAGO COMUNE DI CANNOBIO - ZONA L - KM 37+160-37+190 - CONSOLIDAMENTO	0,00	202.622,35	202.622,35	0,00	0,00	0,00	0,00	0,00
5350.00/ 10.00	ASSE VIARIO SS 34 - MESSA IN SICUREZZA VERSANTI - CS	28000.00 /19.00	ASSE VIARIO SS 34 - LOCALITA PIAGGIO VALMARA COMUNE DI CANNOBIO - ZONA P - KM 38+920 - 38+990 CONSOL	0,00	107.004,49	107.004,49	0,00	0,00	0,00	0,00	0,00
5350.00/ 10.00	ASSE VIARIO SS 34 - MESSA IN SICUREZZA VERSANTI - CS	28000.00 /20.00	ASSE VIARIO SS 34 - COMUNE DI VERBANIA LOCALITA FONDOTOCE - MESSA IN SICUREZZA TRATTO VERSANTE / CS	0,00	200.000,00	200.000,00	0,00	0,00	0,00	0,00	0,00
5350.00/ 10.00	ASSE VIARIO SS 34 - MESSA IN SICUREZZA VERSANTI - CS	28000.00 /21.00	ASSE VIARIO SS 34 - LOCALITA FORMINE COMUNE DI CANNOBIO - ZONA N - KM 37+800 - 38+200 REALIZZAZIONE	0,00	7.261,92	7.261,92	0,00	0,00	0,00	0,00	0,00
5350.00/ 16.00	RIQUALIFICAZIONE IMMOBILI ERP – PROGETTAZIONE - CS PINQUA	25250.00 /225.00	PROGETTAZIONE PER RIQUALIFICAZIONE IMMOBILI ERP - CS PINQUA	0,00	0,00	0,00	0,00	0,00	0,00	0,00	0,00
5350.00/ 23.00	RIQUALIFICAZIONE EX SEDE CIVICA PNRR- M5C2-I2.1 / NGEU	27300.00 /18.00	RIQUALIFICAZIONE URBANA EX DELEGAZIONE CIVICA PNRR-M5C2-I2.1 / NGEU RU	0,00	611.592,87	45.762,53	565.830,34	0,00	0,00	0,00	0,00
5350.00/ 25.00	RIQUALIFICAZIONE P.ZZA RANZONI E AREE LIMITROFE - PNRR- M5C2-I2.1 / NGEU	26000.00 /233.00	RIQUALIFICAZIONE PIAZZA RANZONI PNRR-M5C2-I2.1 / NGEU RU	0,00	5.153.839,00	160.612,29	4.993.226,71	0,00	0,00	0,00	0,00
5350.00/ 27.00	CONTRIBUTO RIQUALIFICAZIONE EX IAT DARSENA VILLA	26100.00 /51.00	RIQUALIFICAZIONE EX IAT DARSENA VILLA GIULIA PNRR - M5C2-	0,00	476.418,31	476.418,31	0,00	0,00	0,00	0,00	0,00



[illegible]

5350.00/ 100.00	BANDO PERIFERIE - CS	26300.00 /136.00	AGORA' CASA DELLA RESISTENZA - CS BP	0,00	107.829,65	107.829,65	0,00	0,00	0,00	0,00	0,00
5350.00/ 100.00	BANDO PERIFERIE - CS	27200.00 /33.00	RIPRISTINO PISTA CICLOPEDONALE LUNGO FIUME TOCE - CS BP	0,00	48.000,00	48.000,00	0,00	0,00	0,00	0,00	0,00
5350.00/ 100.00	BANDO PERIFERIE - CS	27200.00 /34.00	CENTRO STUDI MIGRAZIONE E ATTIVITA' DIDATTICA PARCO TICINO - CS BP	0,00	30.000,00	30.000,00	0,00	0,00	0,00	0,00	0,00
5350.00/ 100.00	BANDO PERIFERIE - CS	27200.00 /35.00	PROGETTO INFORMAZIONI PER LA FRUIZIONE AREE LACUSTRI PARCO TICINO - CS BP	0,00	61.800,00	61.800,00	0,00	0,00	0,00	0,00	0,00
5350.00/ 400.00	CONTRIBUTO (GETTITO TASI) PIANI SICUREZZA EDIFICI SCOLASTICI , ABBATTIMENTO BARRIERE ARCHITETTONICHE	26000.00 /272.00	RIFACIMENTO MURO RECINZIONE BIBLIOTECA COMUNALE /CS	0,00	123.584,07	123.584,07	0,00	0,00	0,00	0,00	0,00
5390.00/ 0.00	SUPERAMENTO BARRIERE ARCHITETTONICHE - CR	26300.00 /182.00	SUPERAMENTO BARRIERE ARCHITETTONICHE CONTRIBUTO A FAVORE PRIVATI/ CR	0,00	22.035,30	22.035,30	0,00	0,00	0,00	0,00	0,00
5400.00/ 1.00	CONTRIBUTO REGIONE PIEMONTE EVENTO ALLUVIONALE 2020	26000.00 /268.00	INTERVENTO PISTA CICLOPEDONALE SPONDA SINISTRA FIUME TOCE / CR	0,00	0,00	0,00	0,00	0,00	0,00	0,00	0,00
5530.00/ 7.00	RIQUALIFICAZIONE PRIMO PIANO VILLA SAN REMIGIO - C/PRIV	27000.00 /69.00	RIQUALIFICAZIONE PIANO PRIMO VILLA SAN REMIGIO - C/PRIVATI	0,00	0,00	0,00	0,00	0,00	0,00	0,00	0,00
5760.00/ 1.00	CONTRIBUTI DA COMUNI COLLEGAMENTO PISTE CICLABILI - CC	26000.00 /246.00	PROTOCOLLO PROGETTO COLLEGAMENTO PISTE CICLABILI / CC	0,00	12.000,00	12.000,00	0,00	0,00	0,00	0,00	0,00
5920.00/	MOBILI E ARREDI	28930.00	MOBILI E ARREDI	0,00	5.000,00	4.995,60	0,00	0,00	0,00	4,40	0,00

20.00	BIBLIOTECA - C/PRIV	/711.00	BIBLIOTECA - C/PRIV								
5920.00/ 40.00	PROGETTO COMUNITA ENERGETICHE - FONDAZIONE COMPAGNIA DI SAN PAOLO - C/PRIV	25250.00 /276.00	SPESE PROGETTAZIONE COMUNITA ENERGETICHE / C. PRIV	0,00	50.000,00	0,00	0,00	0,00	0,00	50.000,00	0,00
5920.00/ 43.00	DONAZIONE ACQUISTO ATTREZZI PERCORSO VITA MONTEROSSO / C. PRIV	28930.00 /123.00	ACQUISTO ATTREZZI PERCORSO VITA MONTEROSSO - C/PRIV	0,00	5.396,00	0,00	0,00	0,00	0,00	5.396,00	0,00
7000.00/ 57.00	RISTRUTTURAZIONE ED EFFICIENTAMENTO ENERGETICO SCUOLA ELEM. TOZZI - CR	26200.00 /25.00	RISTRUTTURAZIONE ED EFFICIENTAMENTO ENERGETICO SC. ELEM. TOZZI - CR	0,00	0,00	0,00	0,00	0,00	0,00	0,00	0,00
7000.00/ 68.00	CONTRIBUTO REGIONE PIEMONTE AMMODERNAMENTO BIBLIOTECA / CR	28930.00 /713.00	PROGETTO AMMODERNAMENTO BIBLIOTECHE / CR	0,00	0,00	0,00	0,00	0,00	0,00	0,00	0,00
7105.00/ 15.00	SMART PARKING / FONDI FESR - CR	25200.00 /901.00	SMART PARKING / FESR	0,00	0,00	0,00	0,00	0,00	0,00	0,00	0,00
7105.00/ 16.00	SMART PARKING / FONDI FESR - UE	25200.00 /901.00	SMART PARKING / FESR	0,00	0,00	0,00	0,00	0,00	0,00	0,00	0,00
7105.00/ 17.00	SMART PARKING / FONDI FESR - CS	25200.00 /901.00	SMART PARKING / FESR	0,00	0,00	0,00	0,00	0,00	0,00	0,00	0,00
			<b>Totale vincoli derivanti da trasferimenti:</b>	<b>81.617,11</b>	<b>28.597.332,14</b>	<b>8.766.086,32</b>	<b>19.400.047,24</b>	<b>0,00</b>	<b>0,00</b>	<b>512.815,69</b>	<b>0,00</b>
			<b>Vincoli derivanti da finanziamenti:</b>								
8000.00/ 83.00	BONIFICA EX GASOMETRO - CDP	26000.00 /270.00	BONIFICA AREA EX GASOMETRO / CDP	0,00	0,00	0,00	0,00	0,00	0,00	0,00	0,00
			<b>Totale vincoli derivanti da finanziamenti:</b>	<b>0,00</b>	<b>0,00</b>	<b>0,00</b>	<b>0,00</b>	<b>0,00</b>	<b>0,00</b>	<b>0,00</b>	<b>0,00</b>
			<b>Vincoli formalmente attribuiti dall'Ente:</b>								

1.00/1.00	AVANZO DI AMMINISTRAZIONE	8200.00/1.00	BORSE DI STUDIO FAMIGLIE DIPENDENTI COMUNALI - AA / AV	0,00	1.900,00	1.900,00	0,00	0,00	0,00	0,00	0,00
1.00/1.00	AVANZO DI AMMINISTRAZIONE	26000.00/271.00	REALIZZAZIONE PISTA CICLOPEDONALE TRE PONTI - BEATA GIOVANNINA - MP / AV	0,00	6.741,72	0,00	0,00	0,00	0,00	6.741,72	0,00
1.00/1.00	AVANZO DI AMMINISTRAZIONE	27300.00/22.00	CONTRIBUTO MANUTENZIONE STRAORDINARIA MADONNA DI CAMPAGNA - AA / AV	0,00	35.000,00	0,00	0,00	0,00	0,00	35.000,00	0,00
1.00/1.00	AVANZO DI AMMINISTRAZIONE	29230.00/4.00	ESTINZIONE ANTICIPATA MUTUI CDP - AP / AV	0,00	59.760,00	0,00	0,00	0,00	0,00	59.760,00	0,00
1.00/1.00	AVANZO DI AMMINISTRAZIONE VINCOLATO		AVANZO DA VINCOLARE	22.287,59	0,00	0,00	0,00	0,00	0,00	22.287,59	0,00
1.00/4.00	AVANZO DI AMMINISTRAZIONE	1880.00/12.00	CANTIERI DI LAVORO - QUOTA COM.LE / AA	0,00	13.312,00	13.312,00	0,00	0,00	0,00	0,00	0,00
1.00/4.00	AVANZO DI AMMINISTRAZIONE	1880.00/112.00	OO.RR. CANTIERI DI LAVORO DISOCCUPATI - QUOTA COMUNE / AA	0,00	6.181,00	6.181,00	0,00	0,00	0,00	0,00	0,00
1.00/4.00	AVANZO DI AMMINISTRAZIONE	3410.00/11.00	PROGETTO CENSIMENTO E MANUTENZIONE TOMBINI E RETE IDRAULICA / AA	0,00	60.000,00	60.000,00	0,00	0,00	0,00	0,00	0,00
1.00/4.00	AVANZO DI AMMINISTRAZIONE	4010.00/59.00	IRAP CANTIERI DI LAVORO DISOCCUPATI - QUOTA COMUNE / AA	0,00	2.829,00	2.829,00	0,00	0,00	0,00	0,00	0,00
1.00/4.00	AVANZO DI AMMINISTRAZIONE	8100.00/123.00	FONDO AIUTI SPESE ENERGETICHE FAMIGLIE / AA	0,00	50.000,00	50.000,00	0,00	0,00	0,00	0,00	0,00
1.00/4.00	AVANZO DI AMMINISTRAZIONE	8200.00/0.00	BORSE DI STUDIO FAMIGLIE DIPENDENTI COMUNALI / AA	0,00	2.100,00	2.100,00	0,00	0,00	0,00	0,00	0,00

1.00/4.00	AVANZO DI AMMINISTRAZIONE	9380.00/3.00	CONTRIBUTO FONDAZIONE IL MAGGIORE / AA	0,00	65.000,00	65.000,00	0,00	0,00	0,00	0,00	0,00
1.00/4.00	AVANZO DI AMMINISTRAZIONE	17800.00/3.00	CONTRIBUTO STRAORDINARIO SPORT - AA	0,00	20.000,00	20.000,00	0,00	0,00	0,00	0,00	0,00
			<b>Totale vincoli formalmente attribuiti dall'Ente:</b>	<b>22.287,59</b>	<b>322.823,72</b>	<b>221.322,00</b>	<b>0,00</b>	<b>0,00</b>	<b>0,00</b>	<b>123.789,31</b>	<b>0,00</b>
			<b>Altri vincoli:</b>								
			<b>Totale altri vincoli:</b>	<b>0,00</b>	<b>0,00</b>	<b>0,00</b>	<b>0,00</b>	<b>0,00</b>	<b>0,00</b>	<b>0,00</b>	<b>0,00</b>
			<b>TOTALE:</b>	<b>436.697,81</b>	<b>31.079.405,40</b>	<b>10.834.971,33</b>	<b>19.400.047,24</b>	<b>0,00</b>	<b>0,00</b>	<b>1.281.084,64</b>	<b>0,00</b>

Totale quote accantonate riguardanti le risorse vincolate da legge (i/1)	0,00
Totale quote accantonate riguardanti le risorse vincolate da trasferimenti (i/2)	0,00
Totale quote accantonate riguardanti le risorse vincolate da finanziamenti (i/3)	0,00
Totale quote accantonate riguardanti le risorse vincolate dall'ente (i/4)	0,00
Totale quote accantonate riguardanti le risorse vincolate da altro (i/5)	0,00
<b>Totale quote accantonate riguardanti le risorse vincolate (i = i/1 + i/2 + i/3 + i/4 + i/5)</b>	<b>0,00</b>
Totale risorse vincolate da legge al netto di quelle che sono state oggetto di accantonamenti (l/1 = h/1 - i/1)	644.479,64
Totale risorse vincolate da trasferimenti al netto di quelle che sono state oggetto di accantonamenti (l/2 = h/2 - i/2)	512.815,69
Totale risorse vincolate da finanziamenti al netto di quelle che sono state oggetto di accantonamenti (l/3 = h/3 - i/3)	0,00
Totale risorse vincolate dall'Ente al netto di quelle che sono state oggetto di accantonamenti (l/4 = h/4 - i/4)	123.789,31
Totale risorse vincolate da altro al netto di quelle che sono state oggetto di accantonamenti (l/5 = h5 - i/5)	0,00
<b>Totale risorse vincolate al netto di quelle che sono state oggetto di accantonamenti (l = h - i) (1)</b>	<b>1.281.084,64</b>

## 7 - ELENCO ANALITICO DELLE RISORSE DESTINATE AGLI INVESTIMENTI

Capitolo di Entrata	Descrizione	Capitolo di Spesa	Descrizione	Risorse destinate agli investimenti al 01/01/2022	Entrate destinate agli investimenti accertate nell'eser. 2022 (dato presunto)	Impegni eser. 2022 finanziati da entrate destinate accertate nell'eser. o da quote destinate del risultato di amministrazione (dati presunti)	F.P.V. al 31/12/2022 finanziato da entrate destinate accertate nell'eser. o da quote destinate del risultato di amministrazione	Cancellazione di residui attivi costituiti da risorse destinate agli investimenti o eliminazione della destinazione su quote del risultato di amministrazione (+) e cancellazione di residui passivi da risorse destinate agli investimenti (-) (gestione dei residui)	Risorse destinate agli investimenti nel risultato di amministrazione presunto al 31/12/2022	Risorse destinate agli investimenti nel risultato presunto al 31/12/2022 applicate al primo eser. Del bilancio di previsione
				(a)	(b)	(c)	(d)	(e)	(f)=(a)+(b)-(c)-(d)-(e)	(g)
1.00/2.00	AVANZO DI AMMINISTRAZIONE DESTINATO INVESTIMENTI	25200.00/902.00	SMART PARKING / AA	28.038,89	0,00	28.038,89	0,00	0,00	0,00	0,00
1.00/2.00	AVANZO DI AMMINISTRAZIONE DESTINATO INVESTIMENTI	25250.00/231.00	PROGETTAZIONI - SONDAGGI RIGENERAZIONE URBANA PNRR / AA	323.737,21	0,00	323.737,21	0,00	0,00	0,00	0,00
1.00/4.00	AVANZO DI AMMINISTRAZIONE LIBERO	25200.00/10.00	PROCEDURA SOFTWARE SERVIZI ELETTORALI / AA	0,00	1.830,00	1.830,00	0,00	0,00	0,00	0,00
1.00/4.00	AVANZO DI AMMINISTRAZIONE LIBERO	25200.00/507.00	SOFTWARE SISTEMA CENTRALE OPERATIVA PM / AA	0,00	15.000,00	0,00	0,00	0,00	15.000,00	0,00
1.00/4.00	AVANZO DI	25200.00	SITO WEB PORTALE	0,00	5.000,00	2.169,65	0,00	0,00	2.830,35	0,00

0	AMMINISTRAZIONE LIBERO	/508.00	TURISMO / PREST. / AA							
1.00/4.00	AVANZO DI AMMINISTRAZIONE LIBERO	25250.00 /101.00	SPESE PER PROGETTAZIONI E SERVIZI DI SUPPORTO URBANISTICA- AA	0,00	58.000,00	57.100,96	0,00	0,00	899,04	0,00
1.00/4.00	AVANZO DI AMMINISTRAZIONE LIBERO	25250.00 /251.00	SPESE PER PROGETTAZIONI E SERVIZI DI SUPPORTO SETTORE MANUTENZIONI - AA	0,00	10.000,00	9.710,80	0,00	0,00	289,20	0,00
1.00/4.00	AVANZO DI AMMINISTRAZIONE LIBERO	25550.00 /268.00	MANUTENZIONE STRAORDINARIA ERP (TETTO P.LE ARTIGIANI) - AA	0,00	29.969,60	29.969,60	0,00	0,00	0,00	0,00
1.00/4.00	AVANZO DI AMMINISTRAZIONE LIBERO	25750.00 /7.00	MANUTENZIONE STRAORDINARIA CIMITERI - AA	0,00	30.000,00	29.999,80	0,00	0,00	0,20	0,00
1.00/4.00	AVANZO DI AMMINISTRAZIONE LIBERO	26000.00 /106.00	INTERVENTI STRADE CITTADINE - AA	0,00	110.000,00	110.000,00	0,00	0,00	0,00	0,00
1.00/4.00	AVANZO DI AMMINISTRAZIONE LIBERO	26000.00 /121.00	INTERVENTI MESSA IN SICUREZZA STRADE - AA	0,00	18.100,00	18.004,24	0,00	0,00	95,76	0,00
1.00/4.00	AVANZO DI AMMINISTRAZIONE LIBERO	26000.00 /191.00	PAVIMENTAZIONI MARCIAPIEDI CENTRI STORICI - AA	0,00	200.000,00	200.000,00	0,00	0,00	0,00	0,00
1.00/4.00	AVANZO DI AMMINISTRAZIONE LIBERO	26000.00 /269.00	PIANO DEL TRAFFICO - MESSA IN SICUREZZA / AA	0,00	44.000,00	44.000,00	0,00	0,00	0,00	0,00
1.00/4.00	AVANZO DI AMMINISTRAZIONE LIBERO	26000.00 /273.00	RIFACIMENTO MURO RECINZIONE BIBLIOTECA COMUNALE / AA	0,00	56.000,00	56.000,00	0,00	0,00	0,00	0,00
1.00/4.00	AVANZO DI AMMINISTRAZIONE LIBERO	26000.00 /274.00	ASFALTATURA STRADE CITTADINE / AA	0,00	20.000,00	20.000,00	0,00	0,00	0,00	0,00

1.00/4.00	AVANZO DI AMMINISTRAZIONE LIBERO	26000.00 /276.00	FONDO COMPENSAZIONE PREZZI LL.PP. / AA	0,00	3.201,00	0,00	0,00	0,00	3.201,00	0,00
1.00/4.00	AVANZO DI AMMINISTRAZIONE LIBERO	26200.00 /18.00	INT MANUTENZIONE STR. SCUOLE - AA	0,00	145.000,00	145.000,00	0,00	0,00	0,00	0,00
1.00/4.00	AVANZO DI AMMINISTRAZIONE LIBERO	26200.00 /119.00	RISTRUTTURAZIONE ED EFFICIENTAMENTO ENERGETICO SC. ELEM. TOZZI / AA	0,00	30.000,00	0,00	0,00	0,00	30.000,00	0,00
1.00/4.00	AVANZO DI AMMINISTRAZIONE LIBERO	26200.00 /120.00	FONDO COMPENSAZIONE PREZZI MANUT. STRAORD. / AA	0,00	18.000,00	11.094,95	0,00	0,00	6.905,05	0,00
1.00/4.00	AVANZO DI AMMINISTRAZIONE LIBERO	26300.00 /12.00	MANUTENZIONI STRAORDINARIE IMMOBILI E STRUTTURE COMUNALI / AA	0,00	185.670,00	65.968,76	0,00	0,00	119.701,24	0,00
1.00/4.00	AVANZO DI AMMINISTRAZIONE LIBERO	26300.00 /172.00	RISTRUTTURAZIONE 2 PIANO EX CAROLINA ALVAZZI - AMBULATORIO SOCIALE / AA	0,00	158.000,00	158.000,00	0,00	0,00	0,00	0,00
1.00/4.00	AVANZO DI AMMINISTRAZIONE LIBERO	26300.00 /185.00	MANUTENZIONE STRAORDINARIA PATRIMONIO COMUNALE - AA	0,00	11.000,00	10.963,98	0,00	0,00	36,02	0,00
1.00/4.00	AVANZO DI AMMINISTRAZIONE LIBERO	26300.00 /186.00	SISTEMAZIONE IMMOBILE CANOTTIERI PALLANZA - AA	0,00	40.000,00	38.247,00	0,00	0,00	1.753,00	0,00
1.00/4.00	AVANZO DI AMMINISTRAZIONE LIBERO	26300.00 /187.00	INTERVENTI STRAORDINARI GATTILE COMUNALE - AA	0,00	8.674,20	8.674,20	0,00	0,00	0,00	0,00
1.00/4.00	AVANZO DI AMMINISTRAZIONE LIBERO	26300.00 /191.00	RIQUALIFICAZIONE EX CAROLINA ALVAZZI CENTRO PER L'IMPIEGO / AA	0,00	162.259,20	162.259,20	0,00	0,00	0,00	0,00



1.00/4.00	AVANZO DI AMMINISTRAZIONE LIBERO	26300.00 /194.00	PROGETTO ARTE PUBBLICA / AA	0,00	10.000,00	10.000,00	0,00	0,00	0,00	0,00
1.00/4.00	AVANZO DI AMMINISTRAZIONE LIBERO	26300.00 /199.00	RISTRUTTURAZIONE CASA CUSTODE / PNRR M5.C2.INTERVENTO 1.1.2. / QUOTA COMUNE / AA	0,00	25.000,00	0,00	0,00	0,00	25.000,00	0,00
1.00/4.00	AVANZO DI AMMINISTRAZIONE LIBERO	26500.00 /16.00	MANUTENZIONI STRAORDINARIE IMPIANTI SPORTIVI - AA	0,00	30.000,00	30.000,00	0,00	0,00	0,00	0,00
1.00/4.00	AVANZO DI AMMINISTRAZIONE LIBERO	26700.00 /4.00	RIFACIMENTO FOGNATURE / AA	0,00	30.524,40	30.524,40	0,00	0,00	0,00	0,00
1.00/4.00	AVANZO DI AMMINISTRAZIONE LIBERO	27200.00 /45.00	PROGETTO VERDE PARCO VIA AL COLLEGIO / AA	0,00	60.000,00	55.125,44	0,00	0,00	4.874,56	0,00
1.00/4.00	AVANZO DI AMMINISTRAZIONE LIBERO	27300.00 /17.00	CONTRIBUTO MUSEO DEL PAESAGGIO - ACCESSIBILITA / AA	0,00	15.000,00	15.000,00	0,00	0,00	0,00	0,00
1.00/4.00	AVANZO DI AMMINISTRAZIONE LIBERO	27300.00 /23.00	CONTRIBUTO RIQUALIFICAZIONE IMMOBILE CROCE VERDE / AA	0,00	35.000,00	35.000,00	0,00	0,00	0,00	0,00
1.00/4.00	AVANZO DI AMMINISTRAZIONE LIBERO	27300.00 /24.00	CONTRIBUTO ACQUISTO FORNO MENSA VILLA OLIMPIA / AA	0,00	4.000,00	4.000,00	0,00	0,00	0,00	0,00
1.00/4.00	AVANZO DI AMMINISTRAZIONE	27300.00 /25.00	CONTRIBUTO MUSEO DEL PAESAGGIO PER	0,00	7.000,00	7.000,00	0,00	0,00	0,00	0,00

	LIBERO		RESTAURO OPERE / AA							
1.00/4.00	AVANZO DI AMMINISTRAZIONE LIBERO	27300.00 /26.00	CONTRIBUTO STRAORDINARIO MUSEO DEL PAESAGGIO / AA	0,00	54.900,00	54.900,00	0,00	0,00	0,00	0,00
1.00/4.00	AVANZO DI AMMINISTRAZIONE LIBERO	28930.00 /105.00	ATTREZZATURE PARCHI GIOCO - AA	0,00	40.000,00	40.000,00	0,00	0,00	0,00	0,00
1.00/4.00	AVANZO DI AMMINISTRAZIONE LIBERO	28930.00 /121.00	MOBILI E ARREDI ASILI NIDO (SERVIZIO RILEVANTE I.V.A.) / AA	0,00	10.000,00	0,00	0,00	0,00	10.000,00	0,00
1.00/4.00	AVANZO DI AMMINISTRAZIONE LIBERO	28930.00 /122.00	ACQUISTO ATTREZZATURE UFFICI / AA	0,00	3.000,00	2.751,50	0,00	0,00	248,50	0,00
1.00/4.00	AVANZO DI AMMINISTRAZIONE LIBERO	28930.00 /124.00	ACQUISTO ATTREZZATURE CUCINA ASILI NIDO (SERVIZIO RILEVANTE AI FINI I.V.A.) / AA	0,00	3.000,00	2.542,00	0,00	0,00	458,00	0,00
1.00/4.00	AVANZO DI AMMINISTRAZIONE LIBERO	28930.00 /202.00	ACQUISTO ARREDI VILLA IRIDE / AA	0,00	17.500,00	17.500,00	0,00	0,00	0,00	0,00
1.00/4.00	AVANZO DI AMMINISTRAZIONE LIBERO	28930.00 /710.00	MOBILI E ARREDI BIBLIOTECA - AA	0,00	20.000,00	0,00	0,00	0,00	20.000,00	0,00
1.00/4.00	AVANZO DI AMMINISTRAZIONE LIBERO	28930.00 /716.00	IMMOBILE VILLA SIMONETTA - ALLESTIMENTI / AA	0,00	10.000,00	2.684,00	0,00	0,00	7.316,00	0,00
1.00/4.00	AVANZO DI AMMINISTRAZIONE LIBERO	28931.00 /9.00	ACQUISTO AUTOMEZZO PORTER / AA	0,00	25.000,00	24.479,30	0,00	0,00	520,70	0,00
1.00/4.00	AVANZO DI AMMINISTRAZIONE LIBERO	28932.00 /203.00	TELECAMERE RILIEVO SINISTRI STRADALI PM / AA	0,00	15.000,00	14.999,90	0,00	0,00	0,10	0,00
1.00/4.00	AVANZO DI AMMINISTRAZIONE LIBERO	28932.00 /500.00	ATTREZZATURE E IMPIANTI VIDEOSORVEGLIANZA PM - AA	0,00	70.000,00	65.266,00	0,00	0,00	4.734,00	0,00
5210.00/	ALIENAZIONE	/	AVANZO DA	0,00	14.009,00	0,00	0,00	0,00	14.009,00	0,00

100.00	IMMOBILI COMUNALI DIVERSI		DESTINARE							
5350.00/ 40.00	FONDO COMPENSAZIONE PREZZI LL.PP. / CS - MP	26000.00 /275.00	FONDO COMPENSAZIONE PREZZI LL.PP. / MP	0,00	16.117,67	16.117,67	0,00	0,00	0,00	0,00
5400.00/ 2.00	CONTRIBUTO REGIONE PIEMONTE EVENTO ALLUVIONALE 2020 / MP	25250.00 /252.00	INCARICHI PER CERTIFICATO PREVENZIONE INCENDI - CPI - MP	0,00	11.605,32	11.605,32	0,00	0,00	0,00	0,00
5400.00/ 2.00	CONTRIBUTO REGIONE PIEMONTE EVENTO ALLUVIONALE 2020 / MP	25250.00 /265.00	PROGETTAZIONI E SERVIZI SUPPORTO SETTORE MANUTENZIONI STRAORD. - MP	0,00	19.000,00	19.000,00	0,00	0,00	0,00	0,00
5400.00/ 2.00	CONTRIBUTO REGIONE PIEMONTE EVENTO ALLUVIONALE 2020 / MP	26000.00 /275.00	FONDO COMPENSAZIONE PREZZI LL.PP. / MP	0,00	1.611,78	1.611,78	0,00	0,00	0,00	0,00
5510.00/ 0.00	CONTRIBUTO STATO RISTORNO FISCALE FRONTALIERI	25200.00 /0.00	HARDWARE - POST. LAVORO E SERVER - RFF	0,00	5.687,35	5.687,35	0,00	0,00	0,00	0,00
5510.00/ 0.00	CONTRIBUTO STATO RISTORNO FISCALE FRONTALIERI	25200.00 /3.00	ATTIVAZIONE SERVIZI INFORMATICI IN CLOUD - RFF	0,00	2.318,00	2.318,00	0,00	0,00	0,00	0,00
5510.00/ 0.00	CONTRIBUTO STATO RISTORNO FISCALE FRONTALIERI	25250.00 /229.00	PROGETTAZIONI - SONDAGGI RIGENERAZIONE URBANA / RFF	0,00	28.957,62	28.957,62	0,00	0,00	0,00	0,00
5510.00/ 0.00	CONTRIBUTO STATO RISTORNO FISCALE FRONTALIERI	25250.00 /255.00	INCARICHI PER CERTIFICATO PREVENZIONE INCENDI - CPI - RFF	0,00	7.000,00	7.000,00	0,00	0,00	0,00	0,00
5510.00/ 0.00	CONTRIBUTO STATO RISTORNO FISCALE FRONTALIERI	25250.00 /256.00	PROGETTAZIONI E SERVIZI DI SUPPORTO SETTORE MANUTENZIONI STRAORDINARIE - RFF	0,00	12.692,88	12.692,88	0,00	0,00	0,00	0,00
5510.00/ 0.00	CONTRIBUTO STATO RISTORNO FISCALE FRONTALIERI	25250.00 /274.00	PROGETTO RETI SENTIERISTICHE - RFF	0,00	8.235,00	8.235,00	0,00	0,00	0,00	0,00

5510.00/ 0.00	CONTRIBUTO STATO RISTORNO FISCALE FRONTALIERI	26000.00 /108.00	INTERVENTI STRADE CITTADINE / RFF	0,00	71.736,75	71.736,75	0,00	0,00	0,00	0,00
5510.00/ 0.00	CONTRIBUTO STATO RISTORNO FISCALE FRONTALIERI	26000.00 /185.00	MANUTENZIONE STRAORDINARIA ILLUMINAZIONE PUBBLICA - RFF	0,00	29.093,34	29.093,34	0,00	0,00	0,00	0,00
5510.00/ 0.00	CONTRIBUTO STATO RISTORNO FISCALE FRONTALIERI	26000.00 /226.00	PARCHEGGIO AREA EX GASOMETRO – BONIFICA AREA - RFF	0,00	78.599,72	78.599,72	0,00	0,00	0,00	0,00
5510.00/ 0.00	CONTRIBUTO STATO RISTORNO FISCALE FRONTALIERI	26000.00 /257.00	MANTUENZIONE STR. STRADE CITTADINE - ASFALTATURE - RFF	0,00	140.000,00	140.000,00	0,00	0,00	0,00	0,00
5510.00/ 0.00	CONTRIBUTO STATO RISTORNO FISCALE FRONTALIERI	26500.00 /42.00	RIFACIMENTO CENTRALE TERMICA PISTA DI ATLETICA / RFF	0,00	23.582,60	23.582,60	0,00	0,00	0,00	0,00
5510.00/ 0.00	CONTRIBUTO STATO RISTORNO FISCALE FRONTALIERI	26520.00 /400.00	ACQUISTO ARREDI SCOLASTICI - RFF	0,00	25.000,00	25.000,00	0,00	0,00	0,00	0,00
5510.00/ 0.00	CONTRIBUTO STATO RISTORNO FISCALE FRONTALIERI	28930.00 /100.00	ACQUISTO ATTREZZATURE - RFF	0,00	13.495,90	13.495,90	0,00	0,00	0,00	0,00
5510.00/ 0.00	CONTRIBUTO STATO RISTORNO FISCALE FRONTALIERI	28930.00 /101.00	ACQUISTO ATTREZZATURE ASILI NIDO (SERVIZIO RILEVANTE I.V.A.) - RFF	0,00	1.270,00	1.270,00	0,00	0,00	0,00	0,00
5510.00/ 0.00	CONTRIBUTO STATO RISTORNO FISCALE FRONTALIERI	28930.00 /700.00	MOBILI E ARREDI - RFF	0,00	4.552,67	4.552,67	0,00	0,00	0,00	0,00
5510.00/ 0.00	CONTRIBUTO STATO RISTORNO FISCALE FRONTALIERI	28932.00 /302.00	ATTREZZATURE E IMPIANTI DI VIDEOSORVEGLIANZA PM -RFF	0,00	9.420,84	9.420,84	0,00	0,00	0,00	0,00
5510.00/ 0.00	CONTRIBUTO STATO RISTORNO FISCALE FRONTALIERI	28932.00 /603.00	ATTREZZATURE PIANO TRAFFICO - RFF	0,00	5.000,00	5.000,00	0,00	0,00	0,00	0,00

5920.00/ 32.00	RETROCESSIONE INDENNITA ESPROPRIO COMPLETAMENTO PISTA CICLOPEDONALE SUNA-FONDOTOCE / MP	26000.00 /231.00	REALIZZAZIONE PISTA CICLOPEDONALE TRE PONTI - BEATA GIOVANNINA / MP	0,00	0,00	0,00	0,00	0,00	0,00	0,00
5920.00/ 33.00	RETROCESSIONE INDENNITA ESPROPRIO SPIAGGE RIQUALIFICAZIONE E ACCESSIBILITA / MP	27000.00 /70.00	REALIZZAZIONE SPIAGGE RIQUALIFICAZIONE E ACCESSIBILITA - MP	0,00	0,00	0,00	0,00	0,00	0,00	0,00
5920.00/ 39.00	PROVENTI DA SOVRACANONI FORZA MOTRICE ARRETRATI / MP	25250.00 /228.00	PROGETTAZIONI - SONDAGGI RIGENERAZIONE URBANA / MP	0,00	71.976,67	71.976,67	0,00	0,00	0,00	0,00
5920.00/ 41.00	RIMBORSO LAVORI CEM / MP	27050.00 /25.00	CPI CEM ADEGUAMENTO - MP	0,00	0,00	0,00	0,00	0,00	0,00	0,00
5940.00/ 0.00	FONDI INCENTIVANTI PERSONALE - INNOVAZIONE FONDO INCENTIVI	25251.00 /600.00	INNOVAZIONE FONDO INCENTIVO PROGETTAZIONE LL.PP. - MP	0,00	3.677,06	0,00	0,00	0,00	3.677,06	0,00
5940.00/ 1.00	FONDI INCENTIVANTI PERSONALE - INNOVAZIONE FONDO INCENTIVI	25251.00 /700.00	INNOVAZIONE FONDO INCENTIVO PROGETTAZIONE SERVIZI AL TERRITORIO - MP	0,00	4.258,96	0,00	0,00	0,00	4.258,96	0,00
5940.00/ 2.00	FONDI INCENTIVANTI PERSONALE - INNOVAZIONE GARE	25251.00 /2.00	INNOVAZIONE FONDO INCENTIVO GARE - MP	0,00	0,00	0,00	0,00	0,00	0,00	0,00
5940.00/ 4.00	FONDI INCENTIVANTI PERSONALE - INNOVAZIONE PATRIMONIO	25251.00 /4.00	INNOVAZIONE FONDO INCENTIVO PATRIMONIO - MP	0,00	0,00	0,00	0,00	0,00	0,00	0,00
5940.00/ 13.00	FONDI INCENTIVANTI PERSONALE - INNOVAZIONE SERVIZI ALLE PERSONE P.I.	25251.00 /13.00	INNOVAZIONE FONDO INCENTIVO SERVIZI ALLE PERSONE P.I. - MP	0,00	4.374,02	4.374,02	0,00	0,00	0,00	0,00
5940.00/	FONDI INCENTIVANTI	25251.00	INNOVAZIONE FONDO	0,00	2.515,20	0,00	0,00	0,00	2.515,20	0,00

17.00	PERSONALE - INNOVAZIONE ASSICURAZIONI / MP	/17.00	INCENTIVO ASSICURAZIONI E SINISTRI - MP							
6542.00/ 200.00	INTERVENTI NEI CIMITERI - AF	25750.00 /300.00	INTERVENTI NEI CIMITERI - AF	0,00	51.289,50	46.155,04	0,00	0,00	5.134,46	0,00
7000.00/ 69.00	C.R. TECNOLOGIA SMART WORKING / MP	25201.00 /0.00	ADEGUAMENTO SOFTWARE SISTEMA INFORMATICO COMUNALE / MP	0,00	2.602,08	0,00	0,00	0,00	2.602,08	0,00
7000.00/ 70.00	C.R. ACQUISTO DPI E SISTEMI SORVEGLIANZA / MP	28932.00 /606.00	ATTREZZATURE PIANO TRAFFICO - CR / MP	0,00	15.799,00	9.000,00	0,00	0,00	6.799,00	0,00
			<b>TOTALE:</b>	<b>351.776,10</b>	<b>2.530.107,33</b>	<b>2.589.024,95</b>	<b>0,00</b>	<b>0,00</b>	<b>292.858,48</b>	<b>0,00</b>
Totale quote accantonate nel risultato di amministrazione presunto riguardanti le risorse destinate agli investimenti									0,00	
<b>Totale risorse destinate nel risultato di amministrazione presunto al netto di quelle che sono state oggetto di accantonamenti (1)</b>									<b>292.858,48</b>	

## 8 - FONDO PLURIENNALE VINCOLATO E SUO UTILIZZO

	<i>F.P.V.</i>	<i>Utilizzo 2023</i>	<i>Utilizzo 2024</i>	<i>Utilizzo 2025</i>	<i>Utilizzo 2026</i>	<i>Utilizzo 2027</i>	<i>Utilizzi successivi</i>
<b>Titolo 1 - Spese correnti</b>							
Macroaggregato 101 - Redditi da lavoro dipendente	212.262,74	212.262,74	0,00	0,00	0,00	0,00	0,00
Macroaggregato 102 - Imposte e tasse a carico dell'ente	13.858,71	13.858,71	0,00	0,00	0,00	0,00	0,00
<b>Totale Titolo 1</b>	<b>226.121,45</b>	<b>226.121,45</b>	<b>0,00</b>	<b>0,00</b>	<b>0,00</b>	<b>0,00</b>	<b>0,00</b>
<b>Titolo 2 - Spese in conto capitale</b>							
Macroaggregato 202 - Investimenti fissi lordi e acquisto di terreni	27.602.047,24	26.781.138,96	2.311.600,00	0,00	0,00	50.000,00	0,00
<b>Totale Titolo 2</b>	<b>27.602.047,24</b>	<b>26.781.138,96</b>	<b>2.311.600,00</b>	<b>0,00</b>	<b>0,00</b>	<b>50.000,00</b>	<b>0,00</b>
<b>Totale FPV 2022</b>	<b>27.828.168,69</b>	<b>27.007.260,41</b>	<b>2.311.600,00</b>	<b>0,00</b>	<b>0,00</b>	<b>50.000,00</b>	<b>0,00</b>
<b>Titolo 1 - Spese correnti</b>							
Macroaggregato 101 - Redditi da lavoro dipendente	222.093,09		222.093,09	0,00	0,00	0,00	0,00
Macroaggregato 102 - Imposte e tasse a carico dell'ente	14.649,83		14.649,83	0,00	0,00	0,00	0,00
<b>Totale Titolo 1</b>	<b>236.742,92</b>		<b>236.742,92</b>	<b>0,00</b>	<b>0,00</b>	<b>0,00</b>	<b>0,00</b>
<b>Titolo 2 - Spese in conto capitale</b>							
Macroaggregato 202 - Investimenti fissi lordi e acquisto di terreni	0,00		0,00	0,00	0,00	0,00	0,00
<b>Totale Titolo 2</b>	<b>0,00</b>		<b>0,00</b>	<b>0,00</b>	<b>0,00</b>	<b>0,00</b>	<b>0,00</b>
<b>Totale FPV 2023</b>	<b>236.742,92</b>		<b>236.742,92</b>	<b>0,00</b>	<b>0,00</b>	<b>0,00</b>	<b>0,00</b>
<b>Titolo 1 - Spese correnti</b>							
Macroaggregato 101 - Redditi da lavoro dipendente	222.093,09			222.093,09	0,00	0,00	0,00
Macroaggregato 102 - Imposte e tasse a carico dell'ente	14.649,83			14.649,83	0,00	0,00	0,00
<b>Totale Titolo 1</b>	<b>236.742,92</b>			<b>236.742,92</b>	<b>0,00</b>	<b>0,00</b>	<b>0,00</b>
<b>Titolo 2 - Spese in conto capitale</b>							
Macroaggregato 202 - Investimenti fissi lordi e acquisto di terreni	0,00			0,00	0,00	0,00	0,00

<b>Totale Titolo 2</b>	<b>0,00</b>			<b>0,00</b>	<b>0,00</b>	<b>0,00</b>	<b>0,00</b>
<b>Totale FPV 2024</b>	<b>236.742,92</b>			<b>236.742,92</b>	<b>0,00</b>	<b>0,00</b>	<b>0,00</b>
<b>Titolo 1 - Spese correnti</b>							
Macroaggregato 101 - Redditi da lavoro dipendente	222.093,09				222.093,09	0,00	0,00
Macroaggregato 102 - Imposte e tasse a carico dell'ente	14.649,83				14.649,83	0,00	0,00
<b>Totale Titolo 1</b>	<b>236.742,92</b>				<b>236.742,92</b>	<b>0,00</b>	<b>0,00</b>
<b>Titolo 2 - Spese in conto capitale</b>							
Macroaggregato 202 - Investimenti fissi lordi e acquisto di terreni	0,00				0,00	0,00	0,00
<b>Totale Titolo 2</b>	<b>0,00</b>				<b>0,00</b>	<b>0,00</b>	<b>0,00</b>
<b>Totale FPV 2025</b>	<b>236.742,92</b>				<b>236.742,92</b>	<b>0,00</b>	<b>0,00</b>



## 9 -ACCANTONAMENTI AL FONDO CREDITI DI DUBBIA ESIGIBILITÀ

	2023	2024	2025
<b>Titolo 1 - Entrate correnti di natura tributaria,contributiva e perequativa</b>			
Tipologia 0101 - Imposte tasse e proventi assimilati	1.032.515,18	1.049.207,66	1.054.755,59
<b>Totale Titolo 1</b>	<b>1.032.515,18</b>	<b>1.049.207,66</b>	<b>1.054.755,59</b>
<b>Titolo 3 - Entrate extratributarie</b>			
Tipologia 0100 - Vendita di beni e servizi e proventi derivanti dalla gestione dei beni	181,00	181,00	181,00
Tipologia 0200 - Proventi derivanti dall'attività di controllo e repressione delle irregolarità e degli illeciti	0,00	0,00	0,00
<b>Totale Titolo 3</b>	<b>181,00</b>	<b>181,00</b>	<b>181,00</b>

	2023	2024	2025
Fondo Crediti di Dubbia Esigibilità di Parte Corrente	1.032.696,18	1.049.388,66	1.054.936,59
Fondo Crediti di Dubbia Esigibilità in Conto Capitale	0,00	0,00	0,00
<b>Totale Fondo Crediti di Dubbia Esigibilità</b>	<b>1.032.696,18</b>	<b>1.049.388,66</b>	<b>1.054.936,59</b>

**10 - ACCANTONAMENTI AL FONDO DI RISERVA**

	<i>2022</i>	<i>2023</i>	<i>2024</i>	<i>2025</i>
<b>FONDO DI RISERVA</b>	100.000,00	120.000,00	120.000,00	120.000,00

## 11 - ACCANTONAMENTI AD ALTRI FONDI

	2022	2023	2024	2025
3880/100 - FONDO RISCHI	0,00	0,00	0,00	0,00
4010/357 - IRAP RINNOVI CONTRATTUALI DIPENDENTI E DIRIGENTI	2.550,00	0,00	0,00	0,00
24580/300 - RINNOVI CONTRATTUALI DIPENDENTI E DIRIGENTI	30.000,00	0,00	0,00	0,00
24580/301 - OO.RR. RINNOVI CONTRATTUALI DIPENDENTI E DIRIGENTI	8.400,00	0,00	0,00	0,00
24720/0 - FONDO RISCHI	20.000,00	20.000,00	20.000,00	20.000,00
24820/0 - FONDO DI RISERVA ASSICURAZIONI RIMBORSO FRANCHIGIE	15.000,00	15.000,00	15.000,00	15.000,00
24830/0 - FONDO PASSIVITA' POTENZIALI	0,00	0,00	0,00	0,00
24830/1 - FONDO PASSIVITA' POTENZIALI - AA	0,00	0,00	0,00	0,00
24840/0 - FONDO COPERTURA PERDITE SOCIETA' PARTECIPATE	5.000,00	5.000,00	5.000,00	5.000,00
24850/0 - FONDO TFM SINDACO	1.673,32	1.673,32	1.673,32	1.673,32
<b>TOTALE ACCANTONAMENTI AD ALTRI FONDI</b>	<b>82.623,32</b>	<b>41.673,32</b>	<b>41.673,32</b>	<b>41.673,32</b>

## 12 - EQUILIBRI DI BILANCIO E DI CASSA

L'art. 162, comma 6, del TUEL impone che il totale delle entrate correnti (i primi 3 titoli delle entrate, ovvero: tributarie, da trasferimenti correnti ed entrate extratributarie) e del fondo pluriennale vincolato di parte corrente stanziato in entrata sia almeno sufficiente a garantire la copertura delle spese correnti (titolo 1) e delle spese di rimborso della quota capitale dei mutui e dei prestiti contratti dall'Ente.

Tale equilibrio è definito equilibrio di parte corrente. L'eventuale saldo positivo di parte corrente è destinato al finanziamento delle spese di investimento.

All'equilibrio di parte corrente possono concorrere anche entrate diverse dalle entrate correnti (entrate straordinarie) nei soli casi espressamente previsti da specifiche norme di legge.

### 12.1 - EQUILIBRI DI BILANCIO

EQUILIBRIO ECONOMICO FINANZIARIO		2023	2024	2025
Fondo di cassa all'inizio dell'esercizio		14.180.822,60		
A) Fondo pluriennale vincolato di entrata per spese correnti	(+)	226.121,45	236.742,92	236.742,92
AA) Recupero disavanzo di amministrazione esercizio precedente	(-)	0,00	0,00	0,00
B) Entrate Titoli 1.00 - 2.00 - 3.00	(+)	35.027.660,52	35.180.196,45	35.143.115,30
<i>di cui per estinzione anticipata di prestiti</i>		0,00	0,00	0,00
C) Entrate Titolo 4.02 06 - Contributi agli investimenti direttamente destinati al rimborso dei prestiti da amministrazioni pubbliche	(+)	0,00	0,00	0,00
D) Spese Titolo 1.00- Spese correnti	(-)	33.490.455,51	33.599.214,86	33.471.694,19
<i>di cui fondo pluriennale vincolato</i>		236.742,92	236.742,92	236.742,92
<i>di cui fondo crediti di dubbia esigibilità</i>		1.032.696,18	1.049.388,66	1.054.936,59
E) Spese Titolo 2.04 - Altri trasferimenti in conto capitale	(-)	0,00	0,00	0,00
F) Spese Titolo 4.00 - Quote di capitale amm.to dei mutui e prestiti obbligazionari	(-)	1.763.326,46	1.817.724,51	1.908.164,03
<i>di cui per estinzione anticipata di prestiti</i>		0,00	0,00	0,00
<i>di cui Fondo anticipazioni di liquidità</i>		0,00	0,00	0,00
<b>G) Somma finale (G=A-AA+B+C-D-E-F)</b>		<b>0,00</b>	<b>0,00</b>	<b>0,00</b>
H) Utilizzo risultato di amministrazione presunto per spese correnti	(+)	0,00		
<i>di cui per estinzione anticipata di prestiti</i>		0,00		
I) Entrate di parte capitale destinate a spese correnti in base a specifiche disposizioni di legge o dei principi contabili	(+)	0,00	0,00	0,00
<i>di cui per estinzione anticipata di prestiti</i>		0,00	0,00	0,00
L) Entrate di parte corrente destinate a spese di investimento in base a specifiche disposizioni di legge o dei principi contabili	(-)	0,00	0,00	0,00
M) Entrate da accensione di prestiti destinate a estinzione anticipata dei prestiti	(+)	0,00	0,00	0,00
<b>EQUILIBRIO DI PARTE CORRENTE (O=G+H+I-L+M)</b>		<b>0,00</b>	<b>0,00</b>	<b>0,00</b>
P) Utilizzo risultato di amministrazione presunto per spese di investimento	(+)	0,00		
Q) Fondo pluriennale vincolato di entrata per spese in conto capitale	(+)	29.092.738,96	2.311.600,00	0,00
R) Entrate Titoli 4.00-5.00-6.00	(+)	14.321.445,04	18.156.020,07	9.907.720,07
C) Entrate Titolo 4.02 06 - Contributi agli investimenti direttamente destinati al rimborso dei	(-)	0,00	0,00	0,00

prestiti da amministrazioni pubbliche				
I) Entrate di parte capitale destinate a spese correnti in base a specifiche disposizioni di legge o dei principi contabili	(-)	0,00	0,00	0,00
S1) Entrate Titolo 5.02 per Riscossione crediti di breve termine	(-)	0,00	0,00	0,00
S2) Entrate Titolo 5.03 per Riscossione crediti di medio-lungo termine	(-)	0,00	0,00	0,00
T) Entrate titolo 5.04 relative a Altre entrate per riduzioni di attività finanziaria	(-)	0,00	1.310.000,00	0,00
L) Entrate di parte corrente destinate a spese di investimento in base a specifiche disposizioni di legge o dei principi contabili	(+)	0,00	0,00	0,00
M) Entrate da accensione di prestiti destinate a estinzione anticipata dei prestiti	(-)	0,00	0,00	0,00
U) Spese Titolo 2.00 - Spese in conto capitale	(-)	43.414.184,00	19.157.620,07	9.907.720,07
<i>di cui Fondo pluriennale vincolato di spesa</i>		<i>2.311.600,00</i>	<i>0,00</i>	<i>0,00</i>
V) Spese Titolo 3.01 per Acquisizione di attività finanziarie	(-)	0,00	0,00	0,00
E) Spese Titolo 2.04 - Trasferimenti in conto capitale	(+)	0,00	0,00	0,00
<b>EQUILIBRIO DI PARTE CAPITALE (Z=P+Q+R-C-I-S1-S2-T+L-M-U-V+E)</b>		<b>0,00</b>	<b>0,00</b>	<b>0,00</b>
S1) Entrate Titolo 5.02 per Riscossione crediti di breve termine	(+)	0,00	0,00	0,00
S2) Entrate Titolo 5.03 per Riscossione crediti di medio-lungo termine	(+)	0,00	0,00	0,00
T) Entrate titolo 5.04 relative a Altre entrate per riduzioni di attività finanziaria	(+)	0,00	1.310.000,00	0,00
X1) Spese Titolo 3.02 per Concessione crediti di breve termine	(-)	0,00	0,00	0,00
X2) Spese Titolo 3.03 per Concessione crediti di medio-lungo termine	(-)	0,00	0,00	0,00
Y) Spese Titolo 3.04 per Altre spese per acquisizione di attività finanziarie	(-)	0,00	1.310.000,00	0,00
<b>EQUILIBRIO FINALE (W=O+Z+S1+S2+T-X1-X2-Y)</b>		<b>0,00</b>	<b>0,00</b>	<b>0,00</b>
<b>Saldo corrente ai fini della copertura degli investimenti pluriennali:</b>				
Equilibrio di parte corrente (O)	(+)	0,00	0,00	0,00
Utilizzo risultato di amministrazione per il finanziamento di spese correnti (H)	(-)	0,00		
<b>EQUILIBRIO DI PARTE CORRENTE AI FINI DELLA COPERTURA DI INVESTIMENTI PLURIENNALI</b>		<b>0,00</b>	<b>0,00</b>	<b>0,00</b>

**12.2 - PREVISIONE DI CASSA**

	2023
<i>Fondo di cassa iniziale presunto</i>	14.180.822,60
<i>Previsioni Pagamenti</i>	123.356.986,72
<i>Previsioni Riscossioni</i>	118.915.019,89
<b><i>Fondo di cassa finale presunto</i></b>	<b>9.738.855,77</b>

**Dettaglio analitico della previsione sulla base dei conti evidenza aperti presso la tesoreria.**

Codice Conto Evidenza	Descrizione Conto Evidenza	Previsioni di cassa Entrata	Previsioni di cassa Spesa
0000001	CONTO PRINCIPALE	69.584.057,64	70.773.898,76
0000004	VINCOLO MUTUI- CONTRIBUTI	49.330.962,25	52.583.087,96

## 13 - INDICATORI ECONOMICI

L'analisi dello stato strutturale dell'Ente è effettuata attraverso una serie di indicatori che interessano aspetti diversi della gestione dell'Ente, definendo rapporti tra valori finanziari e fisici (ad esempio la pressione tributaria per abitante o la spesa corrente per abitante) o rapporti tra valori esclusivamente finanziari (ad esempio il grado di autonomia impositiva o il grado di autonomia finanziaria).

Le sezioni che seguono illustrano gli indicatori finanziari ed economici generali permette di valutare i risultati conseguiti dall'Amministrazione nel triennio appena trascorso, sebbene sia necessario tener conto della riclassificazione di alcune voci che rende tali valori non omogenei e quindi non perfettamente confrontabili.

### 13.1 - GRADO DI AUTONOMIA FINANZIARIA

Le entrate correnti costituiscono le risorse destinate alla gestione dei servizi comunali; di questo importo complessivo le entrate tributarie ed extratributarie indicano la parte direttamente o indirettamente reperita dall'Ente. I trasferimenti correnti dello Stato, regione ed altri Enti formano invece le entrate derivate, quali risorse di terzi destinate a finanziare parte della gestione corrente.

Il grado di autonomia finanziaria rappresenta un indice della capacità dell'Ente di reperire con mezzi propri le risorse necessarie al finanziamento di tutte le spese di funzionamento dell'apparato comunale, erogazione di servizi ecc...

L'analisi dell'autonomia finanziaria assume una crescente rilevanza in un periodo di forte decentramento e di progressiva fiscalizzazione locale. Il sistema finanziario degli Enti locali, in passato basato prevalentemente sui trasferimenti statali, è ora basato sull'autonomia finanziaria dei Comuni, ossia sulla capacità dell'Ente di reperire, con mezzi propri, le risorse da destinare al soddisfacimento dei bisogni della collettività.

L'Ente per mantenere in essere i propri servizi istituzionali e non può contare sempre meno sui trasferimenti che gli derivano dallo Stato e da altri Enti pubblici; deve quindi focalizzare la propria attenzione sulle entrate proprie e sulla gestione di servizi in modo da realizzare il massimo delle economicità ed efficienza al fine di liberare risorse per altri servizi.

INDICE		2023	2024	2025	2026	2027
Autonomia Finanziaria =	Entrate Tributarie + Extratributarie	93,570%	94,050%	94,360%	N.D.	N.D.
	Entrate Correnti					

### 13.2 - PRESSIONE FISCALE LOCALE E RESTITUZIONE ERARIALE PRO-CAPITE

Sono indicatori che consentono di individuare l'onere che grava sul cittadino per usufruire dei servizi forniti dall'Ente.

INDICE		2023	2024	2025	2026	2027
Pressione entrate proprie pro-capite =	Entrate Tributarie + Extratributarie	1.084,93	1.095,32	1.097,70	N.D.	N.D.
	N.Abitanti					

INDICE		2023	2024	2025	2026	2027
Pressione tributaria pro-capite =	Entrate Tributarie	720,10	727,96	733,56	N.D.	N.D.
	N.Abitanti					

### 13.3 - GRADO DI RIGIDITÀ DEL BILANCIO

L'amministrazione dell'Ente nell'utilizzo delle risorse comunali è libera nella misura in cui il bilancio non è prevalentemente vincolato da impegni di spesa a lungo termine già assunti in precedenti esercizi. Conoscere, pertanto, il grado di rigidità del bilancio permette di individuare quale sia il margine di operatività per assumere nuove decisioni o iniziative economiche e finanziarie.

INDICE		2023	2024	2025	2026	2027
Rigidità strutturale=	Spese Personale + Rimborso mutui e interessi	32,570%	32,980%	33,110%	N.D.	N.D.
	Entrate Correnti					

Le spese fisse impegnate, per prassi, sono le spese del personale, le spese per il rimborso della quota capitale e interesse dei mutui. Quanto più il valore si avvicina all'unità tanto minori sono le possibilità di manovra dell'amministrazione che si trova con gran parte delle risorse correnti già utilizzate per il finanziamento delle spese per il personale e il rimborso della quota capitale e interessi dei mutui in scadenza.

In realtà, il grado di rigidità strutturale è notevolmente superiore all'indice sopra calcolato, in quanto sarebbero da considerare anche tutti i costi di funzionamento delle strutture (costi per consumo acqua, gas, energia elettrica, spese telefoniche, le imposte ecc..).



Volendo scomporre il grado di rigidità strutturale complessivo sopra evidenziato nelle due voci relative al costo del personale e al costo dei mutui si possono ottenere questi ulteriori indici:

INDICE		2023	2024	2025	2026	2027
Rigidità per costo personale=	Spese Personale	24,160%	24,470%	24,400%	N.D.	N.D.
	Entrate Correnti					

INDICE		2023	2024	2025	2026	2027
Rigidità per indebitamento =	Rimborso mutui e interessi	8,410%	8,510%	8,720%	N.D.	N.D.
	Entrate Correnti					

### 13.4 - GRADO DI RIGIDITÀ PRO-CAPITE

Come accennato precedentemente, per prassi, i principali fattori di rigidità a lungo termine sono il costo del personale ed il livello di indebitamento. Questi fattori devono essere riportati alla dimensione sociale del Comune individuandone la ricaduta diretta sul cittadino

INDICE		2023	2024	2025	2026	2027
Rigidità strutturale pro-capite =	Spese Personale + Rimborso mutui e interessi	377,64	384,06	385,19	N.D.	N.D.
	N.Abitanti					

INDICE		2023	2024	2025	2026	2027
Rigidità costo del personale pro-capite =	Spese Personale	280,09	284,93	283,80	N.D.	N.D.
	N.Abitanti					

INDICE		2023	2024	2025	2026	2027
Rigidità indebitamento pro-capite =	Rimborso mutui e interessi	97,55	99,13	101,39	N.D.	N.D.
	N.Abitanti					

### 13.5 - COSTO DEL PERSONALE

L'erogazione dei servizi è essenzialmente basata sulla struttura organizzativa dell'Ente, nella quale l'onere del personale assume un'importanza preponderante su ogni altro fattore produttivo impiegato.

Il costo del personale può essere visto come:

- parte del costo complessivo del totale delle spese correnti: in questo caso si evidenzia l'incidenza del costo del personale sul totale delle spese correnti del titolo 1°, oppure come costo medio pro-capite dato dal rapporto costo del personale/n° abitanti:
- rigidità costo del personale dato dal rapporto tra il totale delle spese per il personale e il totale delle entrate correnti; in pratica viene analizzato quanto delle entrate correnti è utilizzato per il finanziamento delle spese per il personale.

Gli indicatori sotto riportati, analizzano la spesa per il personale negli aspetti sopra descritti.

INDICE		2023	2024	2025	2026	2027
Incidenza spesa personale sulla spesa corrente =	Spesa Personale	26,260%	26,640%	26,640%	N.D.	N.D.
	Spese Correnti del titolo 1°					

INDICE		2023	2024	2025	2026	2027
Rigidità per costo personale pro-capite =	Spesa Personale	280,09	284,93	283,80	N.D.	N.D.
	N.Abitanti					

INDICE		2023	2024	2025	2026	2027
Rigidità per costo personale=	Spesa Personale	24,160%	24,470%	24,400%	N.D.	N.D.
	Entrate Correnti					

## **APPROFONDIMENTI**

## 14 - PROSPETTI COMPARATIVI DEL BILANCIO DI PREVISIONE

PREVISIONI DI COMPETENZA ESERCIZIO 2023								
	Titolo 0 Disavanzo di Amministrazione	Titolo 1 Spese Correnti	Titolo 2 Spese in conto capitale	Titolo 3 Spese per incremento di attività finanziarie	Titolo 4 Rimborso di prestiti	Titolo 5 chiusura anticipazioni da istituto tesoriere/cassiere	Titolo 7 spese per conto terzi e partite di giro	TOTALE
ENTRATE PER TITOLI E DESTINAZIONE								
0 - Avanzo di amministrazione								
0 - Accantonamento F.P.V. di Parte Corrente		226.121,45						226.121,45
0 - Accantonamento F.P.V. di Parte Capitale			29.092.738,96					29.092.738,96
1 - Entrate correnti di natura tributaria,contributiva e perequativa		21.753.510,46						21.753.510,46
2 - Trasferimenti correnti		2.225.018,95			27.855,00			2.252.873,95
3 - Entrate extratributarie		11.021.276,11						11.021.276,11
4 - Entrate in conto capitale			14.321.445,04					14.321.445,04
5 - Entrate da riduzione di attività finanziarie								
6 - Accensione di prestiti								
7 - Anticipazioni da istituto tesoriere/cassiere						6.000.000,00		6.000.000,00
9 - Entrate per conto di terzi e partite di giro							8.187.000,00	8.187.000,00
<b>TOTALE ENTRATE</b>		<b>35.225.926,97</b>	<b>43.414.184,00</b>		<b>27.855,00</b>	<b>6.000.000,00</b>	<b>8.187.000,00</b>	<b>92.854.965,97</b>
SPESE PER MISSIONE E TITOLI								
00 - Disavanzo di Amministrazione								
01 - Servizi istituzionali, generali e di gestione		9.587.356,95	7.295.135,68					16.882.492,63
02 - Giustizia		26.210,22						26.210,22
03 - Ordine pubblico e sicurezza		1.197.993,10	25.000,00					1.222.993,10
04 - Istruzione e diritto allo studio		3.176.262,54	207.000,00					3.383.262,54
05 - Tutela e valorizzazione dei beni e delle attività culturali		1.335.420,37	1.058.271,73					2.393.692,10
06 - Politiche giovanili, sport e tempo libero		363.930,70	330.500,00					694.430,70
07 - Turismo		389.191,06						389.191,06
08 - Assetto del territorio ed edilizia abitativa		623.739,14	155.887,75					779.626,89
09 - Sviluppo sostenibile e tutela del territorio e dell'ambiente		7.132.835,33	350.000,00					7.482.835,33
10 - Trasporti e diritto alla mobilità		2.257.237,08	31.638.388,84					33.895.625,92
11 - Soccorso civile		14.500,00						14.500,00
12 - Diritti sociali, politiche sociali e famiglia		4.429.218,29	2.354.000,00					6.783.218,29
13 - Tutela della salute		265.000,00						265.000,00
14 - Sviluppo economico e competitività		1.386.877,40						1.386.877,40

15 - Politiche per il lavoro e la formazione professionale		109.313,83						<b>109.313,83</b>
16 - Agricoltura, politiche agroalimentari e pesca								
17 - Energia e diversificazione delle fonti energetiche								
18 - Relazioni con le altre autonomie territoriali e locali								
19 - Relazioni internazionali								
20 - Fondi e accantonamenti		1.194.369,50						<b>1.194.369,50</b>
50 - Debito pubblico					1.763.326,46			<b>1.763.326,46</b>
60 - Anticipazioni finanziarie		1.000,00				6.000.000,00		<b>6.001.000,00</b>
99 - Servizi per conto terzi							8.187.000,00	<b>8.187.000,00</b>
<b>TOTALE SPESE</b>		<b>33.490.455,51</b>	<b>43.414.184,00</b>		<b>1.763.326,46</b>	<b>6.000.000,00</b>	<b>8.187.000,00</b>	<b>92.854.965,97</b>

PREVISIONI DI COMPETENZA ESERCIZIO 2024								
	Titolo 0 Disavanzo di Amministrazione	Titolo 1 Spese Correnti	Titolo 2 Spese in conto capitale	Titolo 3 Spese per incremento di attività finanziarie	Titolo 4 Rimborso di prestiti	Titolo 5 chiusura anticipazioni da istituto tesoriere/cassiere	Titolo 7 spese per conto terzi e partite di giro	TOTALE
ENTRATE PER TITOLI E DESTINAZIONE								
0 - Avanzo di amministrazione								
0 - Accantonamento F.P.V. di Parte Corrente		236.742,92						236.742,92
0 - Accantonamento F.P.V. di Parte Capitale			2.311.600,00					2.311.600,00
1 - Entrate correnti di natura tributaria,contributiva e perequativa		21.990.970,46						21.990.970,46
2 - Trasferimenti correnti		2.068.215,75			23.512,32			2.091.728,07
3 - Entrate extratributarie		11.097.497,92						11.097.497,92
4 - Entrate in conto capitale			15.536.020,07					15.536.020,07
5 - Entrate da riduzione di attività finanziarie				1.310.000,00				1.310.000,00
6 - Accensione di prestiti			1.310.000,00					1.310.000,00
7 - Anticipazioni da istituto tesoriere/cassiere						6.000.000,00		6.000.000,00
9 - Entrate per conto di terzi e partite di giro							8.187.000,00	8.187.000,00
<b>TOTALE ENTRATE</b>		<b>35.393.427,05</b>	<b>19.157.620,07</b>	<b>1.310.000,00</b>	<b>23.512,32</b>	<b>6.000.000,00</b>	<b>8.187.000,00</b>	<b>70.071.559,44</b>
SPESE PER MISSIONE E TITOLI								
00 - Disavanzo di Amministrazione								
01 - Servizi istituzionali, generali e di gestione		9.709.461,85	1.390.920,07	1.310.000,00				12.410.381,92
02 - Giustizia		26.210,22						26.210,22
03 - Ordine pubblico e sicurezza		1.222.453,10	22.000,00					1.244.453,10
04 - Istruzione e diritto allo studio		3.157.533,54	437.000,00					3.594.533,54
05 - Tutela e valorizzazione dei beni e delle attività culturali		1.273.707,37	45.000,00					1.318.707,37
06 - Politiche giovanili, sport e tempo libero		367.091,70						367.091,70
07 - Turismo		337.045,06						337.045,06
08 - Assetto del territorio ed edilizia abitativa		624.695,94	8.828.700,00					9.453.395,94
09 - Sviluppo sostenibile e tutela del territorio e dell'ambiente		7.270.564,33	1.670.000,00					8.940.564,33
10 - Trasporti e diritto alla mobilità		2.264.183,08	5.110.000,00					7.374.183,08
11 - Soccorso civile		14.500,00						14.500,00
12 - Diritti sociali, politiche sociali e famiglia		4.389.854,29	1.654.000,00					6.043.854,29
13 - Tutela della salute		265.000,00						265.000,00
14 - Sviluppo economico e competitività		1.424.017,40						1.424.017,40
15 - Politiche per il lavoro e la formazione professionale		40.835,00						40.835,00
16 - Agricoltura, politiche agroalimentari e pesca								
17 - Energia e diversificazione delle fonti energetiche								

18 - Relazioni con le altre autonomie territoriali e locali								
19 - Relazioni internazionali								
20 - Fondi e accantonamenti		1.211.061,98						<b>1.211.061,98</b>
50 - Debito pubblico					1.817.724,51			<b>1.817.724,51</b>
60 - Anticipazioni finanziarie		1.000,00				6.000.000,00		<b>6.001.000,00</b>
99 - Servizi per conto terzi							8.187.000,00	<b>8.187.000,00</b>
<b>TOTALE SPESE</b>		<b>33.599.214,86</b>	<b>19.157.620,07</b>	<b>1.310.000,00</b>	<b>1.817.724,51</b>	<b>6.000.000,00</b>	<b>8.187.000,00</b>	<b>70.071.559,44</b>

PREVISIONI DI COMPETENZA ESERCIZIO 2025								
	Titolo 0 Disavanzo di Amministrazione	Titolo 1 Spese Correnti	Titolo 2 Spese in conto capitale	Titolo 3 Spese per incremento di attività finanziarie	Titolo 4 Rimborso di prestiti	Titolo 5 chiusura anticipazioni da istituto tesoriere/cassiere	Titolo 7 spese per conto terzi e partite di giro	TOTALE
ENTRATE PER TITOLI E DESTINAZIONE								
0 - Avanzo di amministrazione								
0 - Accantonamento F.P.V. di Parte Corrente		236.742,92						236.742,92
0 - Accantonamento F.P.V. di Parte Capitale								
1 - Entrate correnti di natura tributaria,contributiva e perequativa		22.159.980,46						22.159.980,46
2 - Trasferimenti correnti		1.959.215,75			23.512,32			1.982.728,07
3 - Entrate extratributarie		11.000.406,77						11.000.406,77
4 - Entrate in conto capitale			9.907.720,07					9.907.720,07
5 - Entrate da riduzione di attività finanziarie								
6 - Accensione di prestiti								
7 - Anticipazioni da istituto tesoriere/cassiere						6.000.000,00		6.000.000,00
9 - Entrate per conto di terzi e partite di giro							8.187.000,00	8.187.000,00
<b>TOTALE ENTRATE</b>		<b>35.356.345,90</b>	<b>9.907.720,07</b>		<b>23.512,32</b>	<b>6.000.000,00</b>	<b>8.187.000,00</b>	<b>59.474.578,29</b>
SPESE PER MISSIONE E TITOLI								
00 - Disavanzo di Amministrazione								
01 - Servizi istituzionali, generali e di gestione		9.542.542,25	369.136,00					9.911.678,25
02 - Giustizia		26.210,22						26.210,22
03 - Ordine pubblico e sicurezza		1.222.453,10	25.000,00					1.247.453,10
04 - Istruzione e diritto allo studio		3.158.723,54	352.000,00					3.510.723,54
05 - Tutela e valorizzazione dei beni e delle attività culturali		1.272.094,37	45.000,00					1.317.094,37
06 - Politiche giovanili, sport e tempo libero		365.167,70	390.000,00					755.167,70
07 - Turismo		334.788,06						334.788,06
08 - Assetto del territorio ed edilizia abitativa		624.278,94	140.000,00					764.278,94
09 - Sviluppo sostenibile e tutela del territorio e dell'ambiente		7.364.319,33	170.000,00					7.534.319,33
10 - Trasporti e diritto alla mobilità		2.226.130,08	8.287.584,07					10.513.714,15
11 - Soccorso civile		14.500,00						14.500,00
12 - Diritti sociali, politiche sociali e famiglia		4.388.024,29	129.000,00					4.517.024,29
13 - Tutela della salute		250.000,00						250.000,00
14 - Sviluppo economico e competitività		1.424.017,40						1.424.017,40
15 - Politiche per il lavoro e la formazione professionale		40.835,00						40.835,00
16 - Agricoltura, politiche agroalimentari e pesca								
17 - Energia e diversificazione delle fonti energetiche								
18 - Relazioni con le altre autonomie territoriali e locali								



19 - Relazioni internazionali								
20 - Fondi e accantonamenti		1.216.609,91						1.216.609,91
50 - Debito pubblico					1.908.164,03			1.908.164,03
60 - Anticipazioni finanziarie		1.000,00				6.000.000,00		6.001.000,00
99 - Servizi per conto terzi							8.187.000,00	8.187.000,00
<b>TOTALE SPESE</b>		<b>33.471.694,19</b>	<b>9.907.720,07</b>		<b>1.908.164,03</b>	<b>6.000.000,00</b>	<b>8.187.000,00</b>	<b>59.474.578,29</b>

## 15 - TRIBUTI E TARIFFE

### IMPOSTA MUNICIPALE PROPRIA (IMU)

Con la Legge di Bilancio 2020 - Legge 27 dicembre 2019, n. 160 comma 738, è stata abrogata la TASI ed è stata istituita la nuova imposta municipale propria (IMU).

Il presupposto dell'imposta è il possesso di immobili. Il possesso dell'abitazione principale o assimilata, non costituisce presupposto dell'imposta, salvo che si tratti di un'unità abitativa classificata nelle categorie catastali A1/A8/A9.

Nella tabella sono riportate le principali aliquote ordinarie:\*

ALIQUOTE IMU	2022	2023
Aliquota prima casa e pertinenze (Cat A1 - A8 -A9 e relative pertinenze)	6 per mille	6 per mille
Aliquota altri fabbricati	10,4 per mille	10,64 per mille
Aliquota terreni	ESENTE	ESENTE
Aliquota aree fabbricabili	10,4 per mille	10,4 per mille
Aliquota fabbricati strumentali	1 per mille	1 per mille
Aliquota beni merce	2,5 per mille	2,5 per mille

\*Aggiungere manualmente eventuali aliquote residuali previste da regolamento

	ACCERTAMENTI 2021	COMPETENZA 2022	COMPETENZA 2023	COMPETENZA 2024	COMPETENZA 2025
<b>Categoria 1010106 - Imposta municipale propria</b>	9.178.462,64	9.267.000,00	9.650.000,00	9.650.000,00	9.750.000,00

### TRIBUTO PER I SERVIZI INDIVISIBILI (TASI)\*

La TASI è dovuta da chiunque possieda o detenga a qualsiasi titolo fabbricati e aree edificabili, come definiti ai sensi dell'imposta municipale propria (IMU), esclusa l'abitazione principale e loro pertinenze (C2, C6 e C7 in misura di uno per tipologia) ad eccezione degli immobili di lusso (A1, A8 e A9). La base imponibile è quella prevista per l'applicazione dell'imposta municipale propria (IMU).

	ACCERTAMENTI 2021	COMPETENZA 2022	COMPETENZA 2023	COMPETENZA 2024	COMPETENZA 2025
<b>Categoria 1010176 - Tributo per i servizi indivisibili (TASI)</b>	110.151,00	100.000,00	150.000,00	150.000,00	150.000,00

\* Anche se abrogata, viene esposta per dettagliare eventuali accertamenti ancora a residuo sul 2021

### TASSA SUI RIFIUTI (TARI)

Dal 1° gennaio 2014 in base all'art. 1 L. 27 dicembre 2013, n. 147 e s.m.i., è istituita in tutti i Comuni del territorio nazionale la tassa sui rifiuti (TARI), a copertura dei costi del servizio di raccolta e smaltimento dei rifiuti, a carico dell'utilizzatore, in sostituzione della TARES.

Presupposto per l'applicazione del tributo è il possesso o la detenzione, a qualsiasi titolo e anche di fatto, di locali o unità immobiliari suscettibili di produrre rifiuti urbani in qualità di utenze non domestiche.

La tariffa è determinata applicando alla superficie imponibile le tariffe per unità di superficie riferite alla tipologia di attività svolta, sulla base dei criteri determinati con il Regolamento per l'istituzione e l'applicazione della tassa sui rifiuti.

<b>ALIQUOTE TARI UTENZE DOMESTICHE</b>				
<b>2022</b>			<b>2023</b>	
<b>Occupanti</b>	<b>Quota fissa TARIFFA €/MQ.</b>	<b>Quota variabile TARIFFA PER NUCLEO FAMILIARE</b>	<b>Quota fissa TARIFFA €/MQ.</b>	<b>Quota variabile TARIFFA PER NUCLEO FAMILIARE</b>
1	0,85134	45,32071	0,85134	45,32071
2	0,95269	105,74833	0,95269	105,74833
3	1,06418	135,96214	1,06418	135,96214
4	1,5539	166,17594	1,5539	166,17594
5	1,24661	219,05011	1,24661	219,05011
6	1,31755	256,81737	1,31755	256,81737

<b>ALIQUOTE TARI UTENZE NON DOMESTICHE</b>					
<b>2022</b>			<b>2023</b>		
<b>Categoria</b>	<b>Attività</b>	<b>Quota fissa TARIFFA €/MQ.</b>	<b>Quota variabile TARIFFA €/MQ.</b>	<b>Quota fissa TARIFFA €/MQ.</b>	<b>Quota variabile TARIFFA €/MQ.</b>
1	MUSEI, BIBLIOTECHE, SCUOLE, ASSOCIAZIONI, LUOGHI DI CULTO	0,81819	0,80796	0,81819	0,80796
2	CINEMATOGRAFI E TEATRI	0,70569	0,7082	0,70569	0,7082
3	AUTORIMESSE E MAGAZZINI SENZA VENDITA DIRETTA	1,14546	1,1208	1,14546	1,1208
4	CAMPEGGI, DISTRIBUTORI CARBURANTI, IMPIANTI SPORTIVI	1,55456	1,53956	1,55456	1,53956
5	STABILIMENTI BALNEARI	0,77728	0,76362	0,77728	0,76362
6	ESPOSIZIONI, AUTOSALONI	0,69546	0,69465	0,69546	0,69465
7	ALBERGHI CON RISTORANTE	2,20911	2,18372	2,20911	2,18372
8	ALBERGHI SENZA RISTORANTE	1,74888	1,72037	1,74888	1,72037
9	CASE DI CURA E RIPOSO	2,04547	2,01991	2,04547	2,01991
10	OSPEDALI	2,18865	2,17017	2,18865	2,17017
11	UFFICI, AGENZIE	2,18865	2,16278	2,18865	2,16278
12	BANCHE, ISTITUTI DI CREDITO E	1,24774	1,23904	1,24774	1,23904

	STUDI PROFESSIONALI				
13	NEGOZI DI ABBIGLIAMENTO, CALZATURE, LIBRERIE, CARTOLERIE, FERRAMENTA ED ALTRI BENI DUREVOLI	2,02502	2,00759	2,02502	2,00759
14	EDICOLA, FARMACIA, TABACCAIO, PLURILICENZE	2,27047	2,23668	2,27047	2,23668
15	NEGOZI PARTICOLARI QUALI FILATERIA, TENDE E TESSUTI, TAPPETI, CAPPELLI ED OMBRELLI, ANTIQUARIATO	1,22728	1,21194	1,22728	1,21194
16	BANCHI DI MERCATO BENI DUREVOLI	2,55684	2,52119	2,55684	2,52119
17	ATTIVITA' ARTIGIANALI TIPO BOTTEGHE: PARRUCCHIERE, BARBIERE, ESTETISTA	2,22956	2,20465	2,22956	2,20465
18	ATTIVITA' ARTIGIANALI TIPO BOTTEGHE: FALEGNAME, IDRAULICO, FABBRO, ELETTRICISTA	1,67729	1,66519	1,67729	1,66519
19	CARROZZERIA, AUTOFFICINA, ELETTRAUTO	2,22956	2,20465	2,22956	2,20465
20	ATTIVITA' INDUSTRIALI CON CAPANNONI DI PRODUZIONE	0,89387	0,88654	0,89387	0,88654
21	ATTIVITA' ARTIGIANALI DI PRODUZIONE BENI SPECIFICI	1,12501	1,10849	1,12501	1,10849
22	RISTORANTI, TRATTORIE, OSTERIE, PIZZERIE, PUB	10,25394	10,10692	10,25394	10,10692
23	MENSE, BIRRERIE, AMBURGHERIE	8,92848	8,81911	8,92848	8,81911
24	BAR, CAFFE', PASTICCERIA	7,29006	7,19185	7,29006	7,19185
25	SUPERMERCATO, PANE E PASTA, MACELLERIA, SALUMI E FORMAGGI, GENERI ALIMENTARI	4,75163	4,68766	4,75163	4,68766
26	PLURILICENZE ALIMENTARI E/O MISTE	3,15002	3,10376	3,15002	3,10376
27	ORTOFRUTTA, PESCHERIE, FIORI E PIANTE, PIZZA AL TAGLIO	11,73282	11,57948	11,73282	11,57948
28	IPERMERCATI DI GENERI MISTI	3,66957	3,63164	3,66957	3,63164
29	BANCHI DI MERCATO GENERI ALIMENTARI	7,15915	7,06967	7,15915	7,06967
30	DISCOTECHE, NIGHT CLUB	2,12729	2,10858	2,12729	2,10858
31	COOPERATIVE AGRICOLE	1,12501	1,10849	1,12501	1,10849
32	SPUNTISTI BANCHI DI MERCATO BENI DUREVOLI	0	0	0	0
33	SPUNTISTI BANCHI DI MERCATO GENERI ALIMENTARI	0	0	0	0
34	AFFITTACAMERE.....	1,65683	1,62578	1,65683	1,62578

	ACCERTAMENTI 2021	COMPETENZA 2022	COMPETENZA 2023	COMPETENZA 2024	COMPETENZA 2025
<b>Categoria 1010151 - Tassa smaltimento rifiuti solidi urbani</b>	75.478,02	210.939,32	195.000,00	235.000,00	255.000,00
<b>Categoria 1010161 - Tributo comunale sui rifiuti e sui servizi</b>	5.928.597,94	5.509.324,59	5.753.120,00	5.900.580,00	5.949.590,00

### ADDIZIONALE COMUNALE IRPEF

Nel quadro della fiscalità locale si colloca inoltre l'Addizionale Comunale IRPEF, tale risorsa deriva dalla base imponibile del reddito delle persone fisiche residenti sul territorio comunale. Si tratta tuttavia di un tributo che non viene gestito direttamente dall'ente impositore ma segue il regime principale dell'Imposta sulle persone fisiche, gestita e controllata direttamente dall'Agenzia delle Entrate. Questo tributo è soggetto al rischio di forti oscillazioni, in quanto è determinato sulla base del reddito prodotto dai lavoratori e che a sua volta è influenzato dalle dinamiche del mercato del lavoro. La complessità nella determinazione del gettito deriva anche dal fatto che soltanto a consuntivo è possibile verificare i gettiti previsti.

<b>ADDIZIONALE COMUNALE IRPEF</b>	
<b>Fascia di Reddito</b>	<b>Aliquota</b>
Aliquote differenziate per scaglioni di reddito Irpef nel rispetto del principio della progressività con fascia di esenzione per i redditi complessivi fino a € 15.000,00 (l'esenzione è da intendersi come limite di reddito al di sotto del quale l'addizionale non è dovuta, mentre in caso di superamento, l'imposta E' dovuta ed è calcolata sul reddito imponibile complessivo).	
Reddito complessivo fino a 15.000,00 euro	0,00%
Oltre i 15.000,00:	
Reddito fino a 15.000,00€	0,50%
Reddito da 15.000,01 a 28.000,00€	0,55%
Reddito da 28.000,01 a 50.000,00€	0,64%
Reddito oltre 50.000,01€	0,80%

	ACCERTAMENTI 2021	COMPETENZA 2022	COMPETENZA 2023	COMPETENZA 2024	COMPETENZA 2025
<b>Categoria 1010116 - Addizionale comunale IRPEF</b>	1.730.000,00	1.950.000,00	2.000.000,00	2.000.000,00	2.000.000,00

### CANONE UNICO PATRIMONIALE

Sulla base della Legge n. 160 del 2019 commi 816-836, a decorrere dal 1° gennaio 2021 è istituito il canone patrimoniale di concessione, autorizzazione o esposizione pubblicitaria e sostituisce: la tassa per l'occupazione di spazi ed aree pubbliche, il canone per l'occupazione di spazi ed aree pubbliche, l'imposta comunale sulla pubblicità e il diritto sulle pubbliche affissioni, il canone per l'installazione dei mezzi pubblicitari e il canone di cui all'articolo 27, commi 7 e 8, del codice della strada, di cui al decreto legislativo

30 aprile 1992, n. 285, limitatamente alle strade di pertinenza dei comuni e delle province.

Sulla base della Legge n. 160 del 2019 commi 837-847, a decorrere dal 1° gennaio 2021 i comuni istituiscono, con proprio regolamento adottato ai sensi dell'articolo 52 del decreto legislativo n. 446 del 1997, il canone di concessione per l'occupazione delle aree e degli spazi appartenenti al demanio o al patrimonio indisponibile, destinati a mercati realizzati anche in strutture attrezzate.

	ACCERTAMENTI 2021	COMPETENZA 2022	COMPETENZA 2023	COMPETENZA 2024	COMPETENZA 2025	COMPETENZA 2026
<b>Canone unico patrimoniale</b>	446.498,45	612.119,99	746.000,00	746.000,00	746.000,00	N.D.

### IMPOSTA DI SOGGIORNO

Secondo quanto stabilito dall'art. 4 del D.Lgs. 14 marzo 2011 e successive modificazioni, l'imposta di soggiorno è dovuta da coloro che alloggiano nelle strutture ricettive situate sul proprio territorio, da applicare sulla base del Regolamento Comunale .

### POLITICA TARIFFARIA DEI SERVIZI

Il sistema tariffario, diversamente dal tributario, è rimasto generalmente stabile nel tempo, garantendo così sia all'ente che al cittadino un quadro di riferimento duraturo, coerente e di facile comprensione. La disciplina di queste entrate è semplice ed attribuisce alla P.A. la possibilità o l'obbligo di richiedere al beneficiario il pagamento di una controprestazione. Le regole variano a seconda che si tratti di un servizio istituzionale piuttosto che a domanda individuale. L'ente disciplina con proprio regolamento la materia attribuendo a ciascun tipo di servizio una diversa articolazione della tariffa unita, dove ritenuto meritevole di intervento sociale, ad un sistema di abbattimento selettivo del costo per il cittadino.

## 16 - REPERIMENTO E IMPIEGO DI RISORSE STRAORDINARIE

Questa sezione riporta le Entrate e le Spese indicate come non ricorrenti, identificabili quindi come limitate a uno o più esercizi e non previste a regime, come da indicazioni sull'allegato 7 del D.Lgs. 118/11.

### 16.1 - ENTRATE STRAORDINARIE

	2023	2024	2025
<b>Titolo 1 - Entrate correnti di natura tributaria,contributiva e perequativa</b>			
<b>Tipologia 0101 - Imposte tasse e proventi assimilati</b>			
1010106 - Imposta municipale propria	950.000,00	950.000,00	950.000,00
1010141 - Imposta di soggiorno	20.000,00	20.000,00	20.000,00
1010151 - Tassa smaltimento rifiuti solidi urbani	195.000,00	235.000,00	255.000,00
1010160 - Tributo per l'esercizio delle funzioni di tutela, protezione e igiene dell'ambiente	1.000,00	1.000,00	1.000,00
1010176 - Tributo per i servizi indivisibili (TASI)	150.000,00	150.000,00	150.000,00
1010199 - Altre imposte,tasse e proventi n.a.c	2.000,00	2.000,00	2.000,00
<b>Totale Tipologia 0101</b>	<b>1.318.000,00</b>	<b>1.358.000,00</b>	<b>1.378.000,00</b>
<b>Totale Titolo 1</b>	<b>1.318.000,00</b>	<b>1.358.000,00</b>	<b>1.378.000,00</b>
<b>Titolo 2 - Trasferimenti correnti</b>			
<b>Tipologia 0101 - Trasferimenti correnti da Amministrazioni pubbliche</b>			
2010101 - Trasferimenti correnti da Amministrazioni Centrali	414.000,00	412.000,00	412.000,00
2010102 - Trasferimenti correnti da Amministrazioni Locali	284.343,20	109.000,00	0,00
<b>Totale Tipologia 0101</b>	<b>698.343,20</b>	<b>521.000,00</b>	<b>412.000,00</b>
2010401 - Trasferimenti correnti da Istituzioni Sociali Private	26.200,00	500,00	500,00
<b>Totale Tipologia 0104</b>	<b>26.200,00</b>	<b>500,00</b>	<b>500,00</b>
<b>Totale Titolo 2</b>	<b>724.543,20</b>	<b>521.500,00</b>	<b>412.500,00</b>
<b>Titolo 3 - Entrate extratributarie</b>			
<b>Tipologia 0200 - Proventi derivanti dall'attività di controllo e repressione delle irregolarità e degli illeciti</b>			
3020200 - Entrate da famiglie derivanti dall'attività di controllo e repressione delle irregolarità e degli illeciti	225.000,00	225.000,00	225.000,00
3020300 - Entrate da Imprese derivanti dall'attività di controllo e repressione delle irregolarità e degli illeciti	27.500,00	27.500,00	27.500,00
<b>Totale Tipologia 0200</b>	<b>252.500,00</b>	<b>252.500,00</b>	<b>252.500,00</b>
3050200 - Rimborsi in entrata	30.000,00	127.200,00	30.000,00
3059900 - Altre entrate correnti n.a.c.	97.847,97	98.184,69	97.920,09
<b>Totale Tipologia 0500</b>	<b>127.847,97</b>	<b>225.384,69</b>	<b>127.920,09</b>
<b>Totale Titolo 3</b>	<b>380.347,97</b>	<b>477.884,69</b>	<b>380.420,09</b>
<b>Titolo 4 - Entrate in conto capitale</b>			
<b>Tipologia 0200 - Contributi agli investimenti</b>			

4020100 - Contributi agli investimenti da amministrazioni pubbliche	11.366.921,29	12.037.284,07	7.423.584,07
4020300 - Contributi agli investimenti da Imprese	5.000,00	5.000,00	5.000,00
4020400 - Contributi agli investimenti da Istituzioni Sociali Private	189.500,00	0,00	0,00
<b>Totale Tipologia 0200</b>	<b>11.561.421,29</b>	<b>12.042.284,07</b>	<b>7.428.584,07</b>
4040100 - Alienazione di beni materiali	360.887,75	1.056.890,00	80.000,00
<b>Totale Tipologia 0400</b>	<b>360.887,75</b>	<b>1.056.890,00</b>	<b>80.000,00</b>
4050400 - Altre entrate in conto capitale n.a.c.	34.136,00	34.136,00	34.136,00
<b>Totale Tipologia 0500</b>	<b>34.136,00</b>	<b>34.136,00</b>	<b>34.136,00</b>
<b>Totale Titolo 4</b>	<b>11.956.445,04</b>	<b>13.133.310,07</b>	<b>7.542.720,07</b>
<b>Titolo 5 - Entrate da riduzione di attività finanziarie</b>			
<b>Tipologia 0400 - Altre entrate per riduzione di attività finanziarie</b>			
5040700 - Prelievi da depositi bancari	0,00	1.310.000,00	0,00
<b>Totale Tipologia 0400</b>	<b>0,00</b>	<b>1.310.000,00</b>	<b>0,00</b>
<b>Totale Titolo 5</b>	<b>0,00</b>	<b>1.310.000,00</b>	<b>0,00</b>
<b>Titolo 6 - Accensione di prestiti</b>			
<b>Tipologia 0300 - Accensione Mutui e altri finanziamenti a medio lungo termine</b>			
6030100 - Finanziamenti a medio lungo termine	0,00	1.310.000,00	0,00
<b>Totale Tipologia 0300</b>	<b>0,00</b>	<b>1.310.000,00</b>	<b>0,00</b>
<b>Totale Titolo 6</b>	<b>0,00</b>	<b>1.310.000,00</b>	<b>0,00</b>
<b>TOTALE ENTRATE STRAORDINARIE</b>	<b>14.379.336,21</b>	<b>18.110.694,76</b>	<b>9.713.640,16</b>

## 16.2 - SPESE STRAORDINARIE

	2023	2024	2025
<b>Titolo 1 - Spese correnti</b>			
101 - Redditi da lavoro dipendente	0,00	32.000,00	0,00
102 - Imposte e tasse a carico dell'ente	0,00	1.800,00	0,00
103 - Acquisto di beni e servizi	6.000,00	119.000,00	2.000,00
104 - Trasferimenti correnti	11.500,00	6.000,00	6.000,00
110 - Altre spese correnti	15.000,00	15.000,00	15.000,00
<b>Totale Titolo 1</b>	<b>32.500,00</b>	<b>173.800,00</b>	<b>23.000,00</b>
<b>Titolo 2 - Spese in conto capitale</b>			
202 - Investimenti fissi lordi e acquisto di terreni	41.037.584,00	19.115.020,07	9.867.720,07
203 - Contributi agli investimenti	40.000,00	40.000,00	40.000,00
205 - Altre spese in conto capitale	2.311.600,00	2.600,00	0,00
<b>Totale Titolo 2</b>	<b>43.389.184,00</b>	<b>19.157.620,07</b>	<b>9.907.720,07</b>
<b>TOTALE SPESE STRAORDINARIE</b>	<b>43.421.684,00</b>	<b>19.331.420,07</b>	<b>9.930.720,07</b>



**17 - PREVISIONE DI COPERTURA DEI SERVIZI**

<i>SERVIZI A DOMANDA INDIVIDUALE</i>	<i>Proventi Presunti 2023</i>	<i>Costi Presunti 2023</i>	<i>Percentuale di Copertura</i>	<i>Differenza</i>
ASILI NIDO	350.000,00	1.487.229,42	23,53%	-1.137.229,42
CENTRI ESTIVI	60.000,00	241.000,00	24,90%	-181.000,00
IMPIANTI SPORTIVI	120.000,00	172.300,00	69,65%	-52.300,00
MENSE	64.000,00	180.000,00	35,56%	-116.000,00
MENSE SCOLASTICHE	800.000,00	1.410.738,63	56,71%	-610.738,63
PARCHEGGI CUSTODITI E PARCHIMETRI	1.450.000,00	151.581,08	100%	1.298.418,92
SERVIZIO DI PRE-POST SCUOLA	30.000,00	45.164,00	66,42%	-15.164,00
TRASPORTO DISABILI	4.000,00	30.000,00	13,33%	-26.000,00
UNIVERSITA' 3 ETA'	22.000,00	52.312,00	42,06%	-30.312,00
USO DI LOCALI ADIBITI STABILMENTE ED ESCLUSIVAMENTE A RIUNIONI NON ISTITUZIONALI: AUDITORIUM, PALAZZI DEI CONGRESSI E SIMILI	56.500,00	69.000,00	81,88%	-12.500,00

## 18 - ANDAMENTO E SOSTENIBILITÀ DELL'INDEBITAMENTO

### 18.1 - RICORSO ALL'INDEBITAMENTO

I nuovi principi contabili introdotti con l'armonizzazione, impongono di porre particolare attenzione alle scelte di indebitamento, che vanno attentamente valutate nella loro portata e nei riflessi che provocano nella gestione dell'anno di contrazione ma anche nei successivi. Nella gestione delle spese di investimento, il ricorso all'indebitamento per il finanziamento degli interventi programmati saranno realizzati solo se non saranno presenti risorse finanziarie alternative che non determinino oneri indotti per il bilancio comunale.

La decisione sarà inoltre subordinata all'effettivo rispetto degli equilibri di bilancio imposti dalla normativa al momento della realizzazione dell'investimento.

<b>2021</b>	853.688,54
<b>2022</b>	4.410.000,00
<b>2023</b>	Non è previsto ricorso all'indebitamento per questo esercizio
<b>2024</b>	1.310.000,00
<b>2025</b>	Non è previsto ricorso all'indebitamento per questo esercizio

### 18.2 - INDEBITAMENTO A MEDIO/LUNGO TERMINE

Il seguente studio evidenzia l'andamento dell'indebitamento nell'arco temporale di riferimento e l'incidenza degli interessi in rapporto al totale delle entrate correnti.

	Andamento delle quote capitale e interessi				
	2021	2022	2023	2024	2025
<i>Quota Interessi</i>	1.236.560,11	1.182.417,00	1.182.569,00	1.175.847,00	1.153.833,00
<i>Quota Capitale</i>	1.734.797,10	1.770.489,00	1.763.326,46	1.817.724,51	1.908.164,03
<b>Totale</b>	<b>2.971.357,21</b>	<b>2.952.906,00</b>	<b>2.945.895,46</b>	<b>2.993.571,51</b>	<b>3.061.997,03</b>

	Incidenza degli interessi sulle entrate correnti				
	2021	2022	2023	2024	2025
<i>Interessi passivi</i>	1.236.560,11	1.182.417,00	1.182.569,00	1.175.847,00	1.153.833,00
<i>Entrate Correnti</i>	33.120.667,39	34.286.489,11	34.309.139,06	35.976.508,93	35.027.660,52
<b>% su Entrate Correnti</b>	<b>3,730%</b>	<b>3,450%</b>	<b>3,450%</b>	<b>3,270%</b>	<b>3,290%</b>
<i>Limite art. 204 TUEL</i>	10%	10%	10%	10%	10%

*Art. 204 del TUEL: "L'ente locale può assumere nuovi mutui [...] solo se l'importo annuale degli interessi, [...] non supera il 10 per cento delle entrate relative ai primi tre titoli delle entrate del rendiconto del penultimo anno precedente quello in cui viene prevista l'assunzione dei mutui."*

**18.3 - INDEBITAMENTO A BREVE TERMINE**

La capacità di indebitamento a breve termine è normata dall'art. 222 del D.Lgs. n. 267/2000 il quale stabilisce che un Ente può attivare un'anticipazione di cassa presso il Tesoriere nei limiti dei 3/12 dei primi tre titoli dell'entrata accertata nel penultimo anno precedente.

	<i>Impegnato/ Accertato 2021</i>	<i>Competenza 2022</i>	<i>Competenza 2023</i>	<i>Competenza 2024</i>	<i>Competenza 2025</i>
<i>Entrate Titolo VII</i>	0,00	6.000.000,00	6.000.000,00	6.000.000,00	6.000.000,00
<i>Spese Titolo V</i>	0,00	6.000.000,00	6.000.000,00	6.000.000,00	6.000.000,00
<b>Saldo</b>	<b>0,00</b>	<b>0,00</b>	<b>0,00</b>	<b>0,00</b>	<b>0,00</b>

**18.4 - INDEBITAMENTO DA STRUMENTI DERIVATI**

	<b>Andamento delle quote capitale e interessi</b>				
	<i>Impegnato 2021</i>	<i>Competenza 2022</i>	<i>Competenza 2023</i>	<i>Competenza 2024</i>	<i>Competenza 2025</i>
<i>Quota Interessi</i>	0,00	0,00	0,00	0,00	0,00
<i>Quota Capitale</i>	0,00	0,00	0,00	0,00	0,00
<b>Totale</b>	<b>0,00</b>	<b>0,00</b>	<b>0,00</b>	<b>0,00</b>	<b>0,00</b>

**19 - GARANZIE PRESTATE DALL'ENTE A TERZI**

Anno	Conto	Descrizione	Variazioni in aumento	Variazioni in diminuzione	Saldo
		TOTALE GARANZIE PRESTATE DALL'ENTE A TERZI	0,00	0,00	0,00

## 20 - OPERE PUBBLICHE

### 20.1 - INVESTIMENTI PROGRAMMATI

### 20.2 - INVESTIMENTI IN CORSO DI REALIZZAZIONE E NON CONCLUSI

		RESIDUI AL 31.12.2022	PREVISIONI 2022	PREVISIONI 2023	PREVISIONI 2024	PREVISIONI 2025
Cap. 25200/0	HARDWARE - POST. LAVORO E SERVER - RFF	4.398,03	15.000,00	0,00	0,00	0,00
Cap. 25200/2	HARDWARE - POST. LAVORO E SERVER - OU	1.176,62	0,00	0,00	0,00	0,00
Cap. 25200/3	ATTIVAZIONE SERVIZI INFORMATICI IN CLOUD - RFF	5.222,69	5.000,00	0,00	0,00	0,00
Cap. 25200/8	HARDWARE - POSTAZIONI VIDEOCONFERENZE EMERGENZA COVID / AV	19.894,29	17.400,93	0,00	0,00	0,00
Cap. 25200/11	ESTENSIONE UTILIZZO PIATTAFORME NAZIONALI IDENTITÀ DIGITALE SPID E CIE - PNRR MISSIONE 1- COMPONENTE 1- INVESTIMENTO 1.4 SERVIZI E CITTADINANZA DIGITALE / PNRR	1.830,00	14.000,00	6.000,00	0,00	0,00
Cap. 25200/12	ADOZIONE PIATTAFORMA PAGOPA – PNRR M1 C1 – INVESTIMENTO 1.4 SERVIZI E CITTADINANZA DIGITALE – MISURA 1.4.3 / PNRR	0,00	83.766,00	53.766,00	0,00	0,00
Cap. 25200/500	ADEGUAMENTO SISTEMA INFORMATICO SOFTWARE - RFF	543,38	3.000,00	0,00	0,00	0,00
Cap. 25200/501	PROGETTO DIGITALIZZAZIONE - RFF	0,00	0,00	23.000,00	23.000,00	22.000,00

Cap. 25200/508	SITO WEB PORTALE TURISMO / PREST. / AA	2.169,65	5.000,00	0,00	0,00	0,00
Cap. 25200/509	PROGETTO DIGITALIZZAZIONE - OOUU	0,00	0,00	6.000,00	6.000,00	6.000,00
Cap. 25200/550	NUOVA PIATTAFORMA E-GOVERNMENT - FESR OT2	261.217,19	184.589,00	0,00	0,00	0,00
Cap. 25200/551	NUOVA PIATTAFORMA E-GOVERNMENT - AA	30.776,00	4.851,00	0,00	0,00	0,00
Cap. 25200/552	INFO MOBILITA' - FESR OT2	24.469,01	14.469,01	0,00	0,00	0,00
Cap. 25200/554	STRUMENTI PER UNA VERBANIA SMART - FESR OT2	68.000,00	68.000,00	0,00	0,00	0,00
Cap. 25200/555	STRUMENTI PER UNA VERBANIA SMART - RFF	17.000,00	17.000,00	0,00	0,00	0,00
Cap. 25200/563	INNOVAZIONE TECNOLOGICA POLI CULTURALI CITTADINI - MUSEO / FESR OT2	48.000,00	48.000,00	0,00	0,00	0,00
Cap. 25200/564	INNOVAZIONE TECNOLOGICA POLI CULTURALI CITTADINI - MUSEO / AA	12.000,00	12.000,00	0,00	0,00	0,00
Cap. 25200/650	RETE E MESSA IN SICUREZZA SALA SERVER PALLANZA - OU	14,93	0,00	0,00	0,00	0,00
Cap. 25250/100	SPESE PER PROGETTAZIONI E SERVIZI DI SUPPORTO URBANISTICA- OOUU	21.569,60	21.569,60	20.000,00	15.000,00	20.000,00
Cap. 25250/101	SPESE PER PROGETTAZIONI E SERVIZI DI SUPPORTO URBANISTICA- AA	199.017,65	184.933,82	0,00	0,00	0,00
Cap. 25250/102	REDAZIONE CARTOGRAFICA P.R.G. / AA	14.054,40	0,00	0,00	0,00	0,00
Cap. 25250/103	SPESE PER PROGETTAZIONI E SERVIZI DI SUPPORTO URBANISTICA / AV	12.591,54	56.999,54	0,00	0,00	0,00
Cap. 25250/200	SPESE PER PROGETTAZIONI E SERVIZI DI SUPPORTO SETTORE LL.PP - OOUU	51.497,36	388.197,75	114.000,00	0,00	100.000,00
Cap. 25250/202	INDAGINI PRELIMINARI ALLE PROGETTAZIONI - AA	144.345,14	145.023,35	0,00	0,00	0,00
Cap. 25250/206	INDAGINI PRELIMINARI ALLE PROGETTAZIONI - OOUU	13.644,84	49.033,01	0,00	15.000,00	50.000,00
Cap. 25250/213	PROGETTAZIONI E INDAGINI FESR 2014-2020 - AA	30.375,07	30.375,07	0,00	0,00	0,00
Cap. 25250/214	PROGETTAZIONI E INDAGINI FESR 2014-2020 OT2 - AA	14.945,00	0,00	0,00	0,00	0,00
Cap. 25250/216	SPESE PER PROGETTAZIONE PISTA CICLOPEDONALE TRE PONTI- BEATA GIOVANNINA - CS BP	145.874,90	145.874,90	0,00	0,00	0,00
Cap. 25250/217	SPESE PER PROGETTAZIONE RIQ. SPIAGGE - CS BP	6.257,68	6.257,68	0,00	0,00	0,00
Cap. 25250/222	SPESE PROGETTAZIONI E SUPPORTO LL.PP. P.ZA GARIBALDI - OO.UU.	28.228,27	30.000,00	0,00	0,00	0,00
Cap. 25250/223	SPESE PROGETTAZIONE PALAZZO CIOIA / CS	355.189,44	410.000,00	0,00	0,00	0,00
Cap. 25250/224	PROGETTAZIONE SISTEMA INTERMODALE INTEGRATO MOBILITA SOSTENIBILE / CS	322.037,10	456.903,60	0,00	0,00	0,00

Cap. 25250/226	PROGETTAZIONE PARCHEGGIO VIA CROCETTA / RFF	90.604,76	90.604,76	0,00	0,00	0,00
Cap. 25250/227	PROGETTAZIONE PARCHEGGIO VIA CROCETTA / OOUU	9.413,48	9.413,48	0,00	0,00	0,00
Cap. 25250/228	PROGETTAZIONI - SONDAGGI RIGENERAZIONE URBANA / MP	44.848,92	71.976,67	0,00	0,00	0,00
Cap. 25250/229	PROGETTAZIONI - SONDAGGI RIGENERAZIONE URBANA / RFF	28.957,62	45.000,00	0,00	0,00	0,00
Cap. 25250/230	PROGETTAZIONI - SONDAGGI RIGENERAZIONE URBANA / CD	34.618,63	49.961,69	0,00	0,00	0,00
Cap. 25250/231	PROGETTAZIONI - SONDAGGI RIGENERAZIONE URBANA PNRR / AA	86.514,03	323.737,21	0,00	0,00	0,00
Cap. 25250/232	SPESE PER PROGETTAZIONI E SERVIZI DI SUPPORTO SETTORE LL.PP / DS	44.408,00	47.525,62	0,00	0,00	0,00
Cap. 25250/250	SPESE PROGETTAZIONI E SERVIZI DI SUPPORTO SETTORE MANUTENZIONI STRAORDINARIE / OOUU	30.915,39	47.000,00	0,00	15.000,00	35.000,00
Cap. 25250/251	SPESE PER PROGETTAZIONI E SERVIZI DI SUPPORTO SETTORE MANUTENZIONI - AA	32.158,15	22.688,00	0,00	0,00	0,00
Cap. 25250/252	INCARICHI PER CERTIFICATO PREVENZIONE INCENDI - CPI - MP	349,99	13.000,00	0,00	0,00	0,00
Cap. 25250/255	INCARICHI PER CERTIFICATO PREVENZIONE INCENDI - CPI - RFF	0,01	7.000,00	15.000,00	20.000,00	10.000,00
Cap. 25250/256	PROGETTAZIONI E SERVIZI DI SUPPORTO SETTORE MANUTENZIONI STRAORDINARIE - RFF	20.284,00	13.000,00	30.000,00	0,00	0,00
Cap. 25250/265	PROGETTAZIONI E SERVIZI SUPPORTO SETTORE MANUTENZIONI STRAORD. - MP	19.176,50	19.176,50	0,00	0,00	0,00
Cap. 25250/266	SPESE DI PROGETTAZIONE ASSE VIARIO SS 34 - MESSA IN SICUREZZA VERSANTI / CS	1.517.943,08	1.934.300,86	0,00	0,00	0,00
Cap. 25250/268	INCARICHI PER CERTIFICATO PREVENZIONI INCENDI CPI / AA	9.946,19	0,00	0,00	0,00	0,00
Cap. 25250/272	SPESE PER PROGETTAZIONI E SERVIZI DI SUPPORTO SETTORE LL.PP - RFF	0,00	0,00	36.000,00	70.000,00	0,00
Cap. 25250/273	INDAGINI PRELIMINARI ALLE PROGETTAZIONI - RFF	0,00	0,00	52.000,00	0,00	0,00
Cap. 25250/274	PROGETTO RETI SENTIERISTICHE - RFF	671,00	20.000,00	0,00	0,00	0,00
Cap. 25250/277	SPESE PROGETTAZIONI E SERVIZI SUPPORTO SETTORE MANUTENZIONI STRAORDINARIE - OU / AV	42.386,07	45.000,00	0,00	0,00	0,00
Cap. 25250/300	PROGETTAZIONI PATRIMONIO - OOUU	7.454,20	0,00	0,00	0,00	0,00
Cap. 25250/402	PROGETTAZIONE - FRIM	52.140,16	52.140,16	0,00	0,00	0,00
Cap. 25251/2	INNOVAZIONE FONDO INCENTIVO GARE - MP	0,00	1.000,00	1.000,00	1.000,00	1.000,00
Cap. 25251/4	INNOVAZIONE FONDO INCENTIVO PATRIMONIO - MP	0,00	736,00	736,00	736,00	736,00
Cap. 25251/13	INNOVAZIONE FONDO INCENTIVO SERVIZI ALLE PERSONE P.I. - MP	4.374,02	4.374,02	2.000,00	2.000,00	2.000,00

Cap. 25251/300	SPESE PER PROGETTAZIONI/LL.PP. - AA	42.659,63	85.604,01	0,00	0,00	0,00
Cap. 25251/600	INNOVAZIONE FONDO INCENTIVO PROGETTAZIONE LL.PP. - MP	0,00	7.700,00	29.400,00	29.400,00	29.400,00
Cap. 25251/700	INNOVAZIONE FONDO INCENTIVO PROGETTAZIONE SERVIZI AL TERRITORIO - MP	0,00	9.000,00	1.000,00	1.000,00	1.000,00
Cap. 25550/100	RIQUALIFICAZIONE PATRIMONIO ERP - CS PINQUA	0,00	0,00	0,00	8.783.700,00	0,00
Cap. 25550/251	RIQUALIFICAZIONE PATRIMONIO ERP - AA	10.000,00	10.000,00	0,00	0,00	0,00
Cap. 25550/252	RIQUALIFICAZIONE PATRIMONIO ERP - DS	91.751,75	91.751,75	0,00	0,00	0,00
Cap. 25550/253	RIQUALIFICAZIONE PATRIMONIO ERP - SERVITU'	11.800,00	11.800,00	0,00	0,00	0,00
Cap. 25550/256	MANUTENZIONE STRAORDINARIA PATRIMONIO ERP - AP	0,00	0,00	80.887,75	0,00	0,00
Cap. 25550/257	MANUTENZIONE STRAORDINARIA PATRIMONIO ERP - RV	78.526,56	73.342,33	10.000,00	10.000,00	10.000,00
Cap. 25550/261	MANUTENZIONE STRAORDINARIA ERP - AV	78.222,66	78.222,66	0,00	0,00	0,00
Cap. 25550/263	MANUTENZIONE STRAORDINARIA ERP (ATC) - DS	0,00	0,00	20.000,00	20.000,00	20.000,00
Cap. 25550/264	MANUTENZIONE STRAORDINARIA ERP (ATC) - RV	0,00	0,00	0,00	0,00	0,00
Cap. 25550/270	MANUTENZIONE STRAORDINARIA ERP (TETTO P.LE ARTIGIANI) / RFF	0,00	200.000,00	0,00	0,00	90.000,00
Cap. 25550/700	URBANIZZAZ. PRIMARIA VIA MORENA - MOR	94.615,37	0,00	0,00	0,00	0,00
Cap. 25550/900	MANUTENZIONE STRAORDINARIA ATC - RFF	40.000,00	0,00	0,00	0,00	0,00
Cap. 25750/8	MANUTENZIONE STRAORDINARIA CIMITERI - AF	0,00	0,00	50.000,00	0,00	0,00
Cap. 25750/300	INTERVENTI NEI CIMITERI - AF	40.178,16	51.289,50	0,00	50.000,00	50.000,00
Cap. 26000/5	MANUTENZIONE STRAORDINARIA STRADE CITTADINE - OO.UU	0,00	0,00	15.000,00	0,00	0,00
Cap. 26000/9	RIQUALIFICAZIONE CORSO CAIROLI 3° TRATTO - OOUU	0,00	0,00	0,00	600.000,00	0,00
Cap. 26000/11	REALIZZAZIONE PARCHEGGIO POSSACCIO - RFF	0,00	0,00	0,00	211.000,00	0,00
Cap. 26000/12	MANUT. STRAORD. STRADE E PARCH. -CDP	22.630,33	0,00	0,00	0,00	0,00
Cap. 26000/13	REALIZZAZIONE PARCHEGGIO POSSACCIO - OOUU	0,00	0,00	0,00	39.000,00	0,00



Cap. 26000/17	ASFALTATURA STRADE CITTADINE - OOUU	0,00	0,00	0,00	0,00	15.000,00
Cap. 26000/20	INTERV. MESSA IN SICUREZZA STRADE CITTADINE - RFF	10.648,22	0,00	100.000,00	100.000,00	0,00
Cap. 26000/67	MESSA IN SICUREZZA STRADE CITTADINE -RFF	6.000,44	0,00	0,00	0,00	0,00
Cap. 26000/94	PARCHEGGIO AREA EX GASOMETRO - AP	189.138,10	125.333,34	0,00	0,00	0,00
Cap. 26000/95	PARCHEGGIO AREA EX GASOMETRO - RFF	410.880,46	410.880,46	0,00	0,00	0,00
Cap. 26000/96	PARCHEGGIO AREA EX GASOMETRO -AA	1.007.971,50	1.007.971,50	0,00	0,00	0,00
Cap. 26000/104	INTERVENTI MESSA IN SICUREZZA STRADE - OOUU	29.280,00	65.000,00	0,00	0,00	114.000,00
Cap. 26000/106	MANUTENZIONE STR. STRADE - AA	20.000,00	110.000,00	0,00	0,00	0,00
Cap. 26000/108	MANUTENZIONE STR. STRADE CITTADINE - RFF	71.736,75	72.159,27	0,00	0,00	0,00
Cap. 26000/110	INT. MANUTENZIONE STR. E DI MESSA IN SICUREZZA PONTI - RFF	0,00	0,00	0,00	0,00	0,00
Cap. 26000/121	INTERVENTI MESSA IN SICUREZZA STRADE - AA	18.004,24	18.100,00	0,00	0,00	0,00
Cap. 26000/140	RECUPERO CENTRI STORICI - RFF	0,00	0,00	0,00	0,00	0,00
Cap. 26000/144	RIQUALIFICAZIONE PIAZZA F.LLI BANDIERA - CDP	2.500.000,00	2.500.000,00	0,00	0,00	0,00
Cap. 26000/145	REALIZZAZIONE PARCHEGGIO SUNA - RFF	19.589,05	0,00	0,00	0,00	0,00
Cap. 26000/149	MANUTENZIONE STRAORDINARIA ILLUMINAZIONE PUBBLICA - AA	1.722,89	0,00	0,00	0,00	0,00
Cap. 26000/151	REALIZZAZIONE PARCHEGGIO FONDOTOCE - OU	85,87	925,60	0,00	0,00	0,00
Cap. 26000/153	REALIZZAZIONE PISTA CICLOPEDONALE TRE PONTI -BEATA GIOVANNINA - FESR	70.345,20	229.201,57	0,00	0,00	0,00
Cap. 26000/155	INTERVENTI MESSA IN SICUREZZA STRADE - RFF	40.364,28	40.364,28	0,00	0,00	0,00
Cap. 26000/157	RIQUALIFICAZIONE PIAZZA F.LLI BANDIERA - RFF	220.000,00	220.000,00	0,00	0,00	0,00
Cap. 26000/164	REALIZZAZIONE PARCHEGGIO FONDOTOCE - RFF	524,73	1.814,40	0,00	0,00	0,00
Cap. 26000/165	PISTE CICLABILI SICURE - CR	75.088,33	75.088,33	0,00	0,00	0,00

Cap. 26000/166	PISTE CICLABILI SICURE - RFF	52.031,26	52.031,26	0,00	0,00	0,00
Cap. 26000/168	INTERVENTI MESSA IN SICUREZZA STRADE - OU	15.760,00	15.760,00	0,00	0,00	0,00
Cap. 26000/169	REALIZZAZIONE PISTA CICLOPEDONALE TRE PONTI -BEATA GIOVANNINA - CS BP	429.248,13	1.102.870,80	0,00	0,00	0,00
Cap. 26000/173	RIQUALIFICAZIONE PIAZZA ADUA FONDOTOCE - CDP	5.228,63	3.312,00	0,00	0,00	0,00
Cap. 26000/179	RIQUALIFICAZIONE CORSO CAIROLI - RFF	130.689,69	130.689,69	0,00	0,00	0,00
Cap. 26000/181	MESSA IN SICUREZZA PISTE CICLOPEDONALI - OU	20.632,80	21.325,38	0,00	0,00	0,00
Cap. 26000/182	MESSA IN SICUREZZA PISTE CICLOPEDONALI - RFF	5.110,78	5.110,77	0,00	0,00	0,00
Cap. 26000/184	PIANO DEL TRAFFICO - RFF	10.654,63	0,00	0,00	0,00	0,00
Cap. 26000/185	MANUTENZIONE STRAORDINARIA ILLUMINAZIONE PUBBLICA - RFF	17.238,91	30.000,00	30.000,00	30.000,00	0,00
Cap. 26000/188	REALIZZAZIONE PISTA CICLABILE VIA BRIGATA MARTIRI VALGRANDE - CR	0,00	0,00	0,00	0,00	1.300.000,00
Cap. 26000/193	ABBATTIMENTO BARRIERE ARCHITETTONICHE QUARTIERE S.ANNA - CS	115,40	0,00	0,00	0,00	0,00
Cap. 26000/195	ABBATTIMENTO BARRIERE ARCHITETTONICHE SERVIZI IGIENICI P.ZA MATTEOTTI - CS	638,60	0,00	0,00	0,00	0,00
Cap. 26000/205	REALIZZAZIONE CICLOVIE - PON/CS	5.531,50	4.514,37	0,00	0,00	0,00
Cap. 26000/206	PUT - MESSA IN SICUREZZA ATTRAVERSAMENTI PEDONALI CORSO MAMELI / RFF	4.902,80	0,00	0,00	0,00	0,00
Cap. 26000/209	INTERVENTI STRADE - RFF	0,00	0,00	0,00	0,00	0,00
Cap. 26000/210	IMPERMEABILIZZAZIONE PARCHEGGIO ANTOLIVA - RA	9.965,04	0,00	0,00	0,00	0,00
Cap. 26000/211	RIQUALIFICAZIONE PIAZZE CITTADINE - AA	277,00	0,00	0,00	0,00	0,00
Cap. 26000/216	ABBATTIMENTO BARRIERE ARCHITETTONICHE - CS	9.211,52	65.791,52	0,00	0,00	123.584,07
Cap. 26000/221	RIQUALIFICAZIONE CORSO CAIROLI - CDP	400.000,00	400.000,00	0,00	0,00	0,00
Cap. 26000/223	REALIZZAZIONE PARCHEGGIO INTERRATO VILLA SIMONETTA INTRA - CR	0,00	0,00	0,00	0,00	6.000.000,00
Cap. 26000/224	MANUTENZIONE STRAORDINARIA STRADE CITTADINE - RFF	0,00	0,00	485.000,00	0,00	0,00

Cap. 26000/226	PARCHEGGIO AREA EX GASOMETRO – BONIFICA AREA - RFF	78.599,72	108.000,00	0,00	0,00	0,00
Cap. 26000/228	CONTENZIOSO COMUNE VB - GEA SOLUZIONI / AA	35.000,00	0,00	0,00	0,00	0,00
Cap. 26000/229	RIQUALIFICAZIONE CORSO CAIROLI / AE	120.000,00	120.000,00	0,00	0,00	0,00
Cap. 26000/232	PROGRAMMA MOBILITA SOSTENIBILE PNRR-M5C2-I2.1 / NGEU	0,00	0,00	3.910.000,00	0,00	0,00
Cap. 26000/233	RIQUALIFICAZIONE PIAZZA RANZONI PNRR-M5C2-I2.1 / NGEU	160.612,29	160.612,29	4.993.226,71	0,00	0,00
Cap. 26000/235	RIQUALIFICAZIONE PARCHEGGIO INTERMODALE FLAIM PNRR-M5C2-I2.1 / NGEU	0,00	0,00	2.053.851,95	0,00	0,00
Cap. 26000/238	MESSA IN SICUREZZA VIA INTRA-PREMENO - AA	21.117,68	0,00	0,00	0,00	0,00
Cap. 26000/239	MANUTENZIONE STRAORDINARIA MONTEROSSO - AA	2.537,84	0,00	0,00	0,00	0,00
Cap. 26000/241	ABBATTIMENTO BARRIERE ARCHITETTONICHE SCIVOLO VIA PROSSANO / RFF	1.530,00	0,00	0,00	0,00	0,00
Cap. 26000/242	MANUTENZIONE STRAORDINARIA VIA ISONZO / RFF	6.018,27	0,00	0,00	0,00	0,00
Cap. 26000/243	PERCORSO SENTIERO SAN GIOVANNI / RFF	70.124,50	40.000,00	0,00	0,00	0,00
Cap. 26000/244	PROGETTO VIABILISTICO VIA MADONNA DI CAMPAGNA / RFF	150.000,00	150.000,00	0,00	0,00	0,00
Cap. 26000/246	PROTOCOLLO PROGETTO COLLEGAMENTO PISTE CICLABILI / CC	6.500,00	12.000,00	0,00	0,00	0,00
Cap. 26000/248	ALLARGAMENTO VIA CESARE BATTISTI - CR	0,00	0,00	0,00	3.000.000,00	0,00
Cap. 26000/251	INTERVENTI STRADE - OOUU	0,00	0,00	0,00	0,00	0,00
Cap. 26000/252	REALIZZAZIONE RETE SENTIERI - RFF	0,00	0,00	0,00	0,00	0,00
Cap. 26000/255	INT. ADEGUAMENTO VIA PER SANTINO MEDIANTE REALIZZAZIONE IMPIANTO DI RACCOLTA ACQUE STRADALI, MARCIAPIEDI - OOUU	0,00	0,00	450.000,00	0,00	0,00
Cap. 26000/256	REALIZZAZIONE MARCIAPIEDI - RFF	0,00	0,00	0,00	130.000,00	0,00
Cap. 26000/257	MANTUENZIONE STR. STRADE CITTADINE - ASFALTATURE - RFF	21.090,00	140.000,00	0,00	500.000,00	535.000,00
Cap. 26000/258	PIANO DEL TRAFFICO - ROTATORIA ZOVERALLO - RFF	0,00	0,00	410.000,00	0,00	0,00
Cap. 26000/260	MANUTENZIONE STR. PUBBLICA ILLUMINAZIONE - OOUU	0,00	0,00	0,00	0,00	0,00

Cap. 26000/261	AMPLIAMENTO PARCHEGGIO VIA CROCETTA - CDP	0,00	300.000,00	1.500.000,00	200.000,00	0,00
Cap. 26000/263	AMPLIAMENTO PARCHEGGIO VIA CROCETTA - OOUU	20.579,38	278.000,00	0,00	0,00	0,00
Cap. 26000/264	AMPLIAMENTO PARCHEGGIO VIA CROCETTA - AP	0,00	0,00	1.152.000,00	0,00	0,00
Cap. 26000/265	RIQUALIFICAZIONE PIAZZA F.LLI BANDIERA - PINQUA	0,00	2.000.000,00	3.000.000,00	0,00	0,00
Cap. 26000/266	MESSA IN SICUREZZA MARCIAPIEDI / CS	125.000,00	125.000,00	62.500,00	0,00	0,00
Cap. 26000/267	RIQUALIFICAZIONE PIAZZA GARIBALDI PNRR-M5C2-I2.1 / NGEU	207.361,78	236.456,54	1.200.000,00	300.000,00	0,00
Cap. 26000/269	PIANO DEL TRAFFICO - MESSA IN SICUREZZA / AA	44.000,00	44.000,00	0,00	0,00	0,00
Cap. 26000/270	BONIFICA AREA EX GASOMETRO / CDP	0,00	1.310.000,00	0,00	1.310.000,00	0,00
Cap. 26000/272	RIFACIMENTO MURO RECINZIONE BIBLIOTECA COMUNALE /CS	123.584,07	123.584,07	0,00	0,00	0,00
Cap. 26000/273	RIFACIMENTO MURO RECINZIONE BIBLIOTECA COMUNALE / AA	56.000,00	56.000,00	0,00	0,00	0,00
Cap. 26000/275	FONDO COMPENSAZIONE PREZZI LL.PP. / MP	17.729,45	42.916,67	0,00	0,00	0,00
Cap. 26100/24	CONSOLIDAMENTO LUNGOLAGO PALLANZA - CD	50.912,85	153.297,47	0,00	0,00	0,00
Cap. 26100/26	MANUTENZIONE STRAORDINARIA OPERE LACUALI (APPRODO CEM) - CD	0,00	0,00	0,00	0,00	200.000,00
Cap. 26100/28	CONSOLIDAMENTO LUNGOLAGO PALLANZA - RFF	3.527,78	3.527,78	0,00	0,00	0,00
Cap. 26100/37	RIQ. FASCIA TORR. S. BERNARDINO - C/PRIV	30.275,00	30.275,00	0,00	0,00	0,00
Cap. 26100/38	RIQ. FASCIA TORR. S. BERNARDINO - RFF	10.838,52	12.741,72	0,00	0,00	0,00
Cap. 26100/42	MANUTENZIONE STR. OPERE LACUALI - CD	0,00	0,00	250.000,00	250.000,00	50.000,00
Cap. 26100/45	RIQUALIFICAZIONE FASCIA TORRENTE SAN GIOVANNI - CR	51.964,08	51.878,86	0,00	0,00	0,00
Cap. 26100/48	MANUTENZIONI STRAORDINARIE OPERE LACUALI - CD	90.388,48	160.586,85	0,00	0,00	0,00
Cap. 26100/49	RIQUALIFICAZIONE FASCIA TORRENTE SAN GIOVANNI - OOUU	1.623,11	0,00	0,00	0,00	0,00
Cap. 26100/51	RIQUALIFICAZIONE EX IAT DARSENA VILLA GIULIA PNRR - M5C2-I2.1 / NGEU	26.285,47	476.418,31	0,00	0,00	0,00
Cap. 26100/52	PROGETTO SCOLMATORI INTRA E PALLANZA - CD	404.797,92	401.636,46	0,00	0,00	0,00

Cap. 26100/53	PROTOCOLLO PROGETTO RIO STRONETTA / QUOTA COMUNE - AA	12.968,50	0,00	0,00	0,00	0,00
Cap. 26100/54	PROTOCOLLO PROGETTO RIO STRONETTA - CONTRIBUTO COMUNI	25.936,68	0,00	0,00	0,00	0,00
Cap. 26100/55	PROGETTO SCOLMATORI INTRA E PALLANZA - CD / AV	16.266,54	16.266,54	0,00	0,00	0,00
Cap. 26200/2	SOSTITUZIONE CALDAIE SCUOLE - CS	61.459,18	130.000,00	0,00	0,00	0,00
Cap. 26200/4	INT. MIGLIORAMENTO SISMICO ED EFFICIENTAMENTO ENERGETICO SCUOLE- CS	0,00	0,00	0,00	130.000,00	0,00
Cap. 26200/5	PROGETTO "IL KANTIERE" - C/PRIV	0,00	0,00	180.500,00	0,00	0,00
Cap. 26200/6	PROGETTO "IL KANTIERE" - AP	0,00	0,00	50.000,00	0,00	0,00
Cap. 26200/9	INTERVENTI DI EFFICIENTAMENTO ENERGETICO EDIFICI PUBBLICI (SCUOLE DIVERSE) - PNRR M2.C4.I2.2 / NGEU	0,00	0,00	130.000,00	0,00	0,00
Cap. 26200/10	MANUT. STRAORD. SCUOLE CITTADINE - OOUU	12.556,18	130.000,00	50.000,00	0,00	90.000,00
Cap. 26200/18	INT MANUTENZIONE STR. SCUOLE - AA	1.742,66	147.395,32	0,00	0,00	0,00
Cap. 26200/24	INT. MANUTENZIONE STR. SCUOLE - RFF	0,00	0,00	0,00	70.000,00	0,00
Cap. 26200/28	VERIFICHE STATICHE SCUOLE TORCHIEDO E DELLA ROSSA - AE	17.763,20	0,00	0,00	0,00	0,00
Cap. 26200/29	INTERVENTI DI EFFICIENTAMENTO ENERGETICO EDIFICI PUBBLICI (SCUOLE DIVERSE) - CS	0,04	1.935,47	0,00	0,00	0,00
Cap. 26200/34	MANUT. STRAORD. SCUOLE CITTADINE - CS	2.218,36	0,00	0,00	0,00	0,00
Cap. 26200/36	INTERVENTI EFFICIENTAMENTO ENERGETICO SCUOLE / MISE CS	0,00	0,00	0,00	0,00	0,00

Cap. 26200/50	MANUTENZIONE STRAORDINARIA ASILI NIDO - MP (SERVIZIO RILEVANTE IVA)	14.982,82	14.982,82	0,00	0,00	0,00
Cap. 26200/53	ADEGUAMENTO IMPIANTI DI RETE SCUOLE MEDIE / AA	1.567,83	0,00	0,00	0,00	0,00
Cap. 26200/54	MESSA IN SICUREZZA E ADEGUAMENTO EDILIZIA SCOLASTICA / CS	6.738,80	6.738,80	0,00	0,00	0,00
Cap. 26200/110	MANUTENZIONE STRAORDINARIA ASILI NIDO - RFF	0,00	0,00	0,00	0,00	75.000,00
Cap. 26200/111	INT.MIGLIORAMENTO SISMICO ED EFFICIENTAMENTO ENERGETICO SCUOLE - OOUU	0,00	0,00	0,00	0,00	235.000,00
Cap. 26200/114	INT.MIGLIORAMENTO SISMICO ED EFFICIENTAMENTO ENERGETICO SCUOLE - AP	0,00	0,00	0,00	210.000,00	0,00
Cap. 26200/115	INTERVENTI MIGLIORAMENTO SISMICO SCUOLA MEDIA QUASIMODO / PNRR	0,00	0,00	0,00	0,00	0,00
Cap. 26300/4	RIQUALIFICAZIONE EX ARTIGIANA - RFF	0,00	0,00	0,00	0,00	0,00
Cap. 26300/11	PIANO DI SICUREZZA IMMOBILI COMUNALI -CS	0,00	0,00	123.584,07	123.584,07	0,00
Cap. 26300/12	MANUTENZIONI STRAORDINARIE IMMOBILI COMUNALI - AA	46.522,11	185.670,00	0,00	0,00	0,00
Cap. 26300/45	INT. MANUT. STRAORD. STRUTTURE COMUNALI - RFF	60.000,00	60.000,00	0,00	0,00	0,00
Cap. 26300/46	ADEGUAMENTO CPI FERMI - RFF	0,00	0,00	0,00	33.110,00	0,00
Cap. 26300/80	PROGETTO BILANCIO PARTECIPATO - AP	0,00	50.000,00	50.000,00	50.000,00	0,00
Cap. 26300/94	RIQUALIFICAZIONE IMMOBILE VIA ROMA (SOCIAL MARKET) - RFF	322.679,32	358.000,00	0,00	0,00	0,00
Cap. 26300/128	BILANCIO PARTECIPATO - BOOKCROSSING - AA	2.500,00	0,00	0,00	0,00	0,00
Cap. 26300/132	RIFACIMENTO TETTO SEDE PALLANZA - AP	0,00	0,00	0,00	0,00	0,00
Cap. 26300/144	MANUTENZIONE STRAORDINARIA ASILI NIDO - CR (SERVIZIO RILEVANTE I.V.A.)	4.056,00	0,00	0,00	0,00	0,00
Cap. 26300/148	ADEGUAMENTO FERMI - AP	0,00	250.000,00	0,00	216.890,00	0,00
Cap. 26300/150	RIQUALIFICAZIONE EX ARTIGIANA - AP	0,00	200.000,00	0,00	500.000,00	0,00
Cap. 26300/155	LAVORI DI SISTEMAZIONE CANILE COMUNALE - AA	133,14	739,64	0,00	0,00	0,00
Cap. 26300/158	RIQUALIFICAZIONE EX ARTIGIANA / OOUU	0,00	0,00	0,00	0,00	0,00
Cap. 26300/163	MANUTENZIONI STR. PATRIMONIO COMUNALE - AP	12.000,00	0,00	0,00	0,00	0,00

Cap. 26300/164	MANUTENZIONI STR. PATRIMONIO COMUNALE - OOUU	1.586,00	50.000,00	50.000,00	50.000,00	90.000,00
Cap. 26300/166	MESSA IN SICUREZZA LOCALI LUDOTECA / AA	67,32	0,00	0,00	0,00	0,00
Cap. 26300/167	RISTRUTTURAZIONE 2 PIANO EX CAROLINA ALVAZZI - AMBULATORIO SOCIALE / MP	300.948,37	212.868,00	0,00	0,00	0,00
Cap. 26300/168	RIQUALIFICAZIONE URBANA BIBLIOTECA VILLA MAIONI PNRR-M5C2-I2.1 / NGEU	58.897,71	58.897,71	993.271,73	0,00	0,00
Cap. 26300/169	RIQUALIFICAZIONE URBANA PALAZZO CIOIA PNRR-M5C2-I2.1 / NGEU	0,00	0,00	5.002.219,27	0,00	0,00
Cap. 26300/172	RISTRUTTURAZIONE 2 PIANO EX CAROLINA ALVAZZI - AMBULATORIO SOCIALE / AA	140.637,40	226.132,00	0,00	0,00	0,00
Cap. 26300/173	MANUTENZIONE STRAORDINARIA OSTELLO - AA	40.000,00	0,00	0,00	0,00	0,00
Cap. 26300/179	MANUTENZIONE STRAORDINARIA TETTO SEDE PALLANZA - OOUU	3.025,77	0,00	0,00	0,00	0,00
Cap. 26300/180	MANUTENZIONE STRAORDINARIA TETTO SEDE PALLANZA - RFF	1.846,26	0,00	0,00	0,00	0,00
Cap. 26300/181	RIQUALIFICAZIONE IMMOBILI VIA RESTELLINI / PNRR	27.827,49	88.400,00	900.000,00	211.600,00	0,00
Cap. 26300/183	REALIZZAZIONE NUOVO ASILO NIDO / PNRR (SERVIZIO RILEVANTE I.V.A.)	0,00	100.000,00	700.000,00	1.600.000,00	0,00
Cap. 26300/195	REALIZZAZIONE NUOVI IMPIANTI E RIGENERAZIONE CANOTTIERI INTRA - CLUSTER 1 / PNRR M5.C2.MISURA 3.INVESTIMENTO 3.1 / NGEU	0,00	72.000,00	0,00	0,00	0,00
Cap. 26300/196	REALIZZAZIONE NUOVI IMPIANTI E RIGENERAZIONE CANOTTIERI INTRA - CLUSTER 2 / PNRR M5.C2.MISURA 3.INVESTIMENTO 3.1 / NGEU	0,00	52.000,00	0,00	0,00	0,00
Cap. 26500/3	INTERVENTI DI ADEGUAMENTO PISCINA COMUNALE-ICS	68.881,20	190.000,00	0,00	0,00	0,00
Cap. 26500/4	INTERVENTI SULLE STRUTTURE SPORTIVE - RFF	0,00	0,00	0,00	0,00	90.000,00
Cap. 26500/10	RIQUALIFICAZIONE BOCCIODROMO INTRA - AP	0,00	0,00	100.000,00	0,00	0,00
Cap. 26500/11	MANUTENZIONE STRAORDINARIA PISTA DI ATLETICA - RFF	0,00	0,00	0,00	0,00	300.000,00

Cap. 26500/12	INTERVENTI SULLE STRUTTURE SPORTIVE - OOUU	0,00	0,00	0,00	0,00	0,00
Cap. 26500/41	ILLUMINAZIONE PISTA DI ATLETICA - MUTUO ICS	256.591,80	0,00	0,00	0,00	0,00
Cap. 26500/42	RIFACIMENTO CENTRALE TERMICA PISTA DI ATLETICA / RFF	23.582,60	30.000,00	0,00	0,00	0,00
Cap. 26520/400	ACQUISTO ARREDI SCOLASTICI - RFF	8.794,00	25.000,00	25.000,00	25.000,00	25.000,00
Cap. 26700/4	RIFACIMENTO FOGNATURE / AA	30.524,40	30.524,40	0,00	0,00	0,00
Cap. 27000/1	PARCO DELLE CAMELIE - OOUU	12.826,44	130.000,00	0,00	0,00	0,00
Cap. 27000/2	PARCO DELLE CAMELIE - RFF	0,00	0,00	0,00	0,00	0,00
Cap. 27000/16	MESSA IN SICUREZZA VILLA GIULIA - AA	6.056,24	0,00	0,00	0,00	0,00
Cap. 27000/36	MANUTENZIONE STR. E INTERVENTI SPIAGGE - CD	9.198,80	0,00	0,00	0,00	0,00
Cap. 27000/42	ESTENS. E COLLEGAMENTI FIBRA OTTICA - OOUU	87,11	6.100,00	0,00	0,00	0,00
Cap. 27000/48	INTERVENTI PARCHI GIOCO - OOUU	50.549,01	57.000,00	0,00	0,00	0,00
Cap. 27000/49	INTERVENTI PARCHI GIOCO - RFF	0,00	0,00	50.000,00	60.000,00	70.000,00
Cap. 27000/50	RIQUALIFICAZIONE ED ACCESSIBILITA' SPIAGGE - CD	9.788,34	14.364,00	0,00	0,00	0,00
Cap. 27000/53	RIQUALIFICAZIONE ED ACCESSIBILITA' SPIAGGE - FESR	10.482,31	10.482,31	0,00	0,00	0,00
Cap. 27000/55	RIQUALIFICAZIONE ED ACCESSIBILITA' SPIAGGE - AAV E AA	91.380,43	91.380,43	0,00	0,00	0,00
Cap. 27000/58	RIQUALIFICAZIONE ED ACCESSIBILITA' SPIAGGE - CS BP	79.465,42	90.811,56	0,00	0,00	0,00
Cap. 27000/63	RIQUALIFICAZIONE TERRAZZA INGHIAIATA VILLA SAN REMIGIO - CR	150.000,00	150.000,00	0,00	0,00	0,00
Cap. 27000/64	RIQUALIFICAZIONE TERRAZZA INGHIAIATA VILLA SAN REMIGIO - FESR	374.254,34	576.000,00	0,00	0,00	0,00
Cap. 27000/65	RIQUALIFICAZIONE TERRAZZA INGHIAIATA VILLA SAN REMIGIO - OU	107.960,00	107.960,00	0,00	0,00	0,00
Cap. 27000/66	ESTENSIONE RETE FIBRA OTTICA - AA	897,92	0,00	0,00	0,00	0,00
Cap. 27000/68	INTERVENTI SPIAGGE - CD	0,00	0,00	50.000,00	50.000,00	50.000,00
Cap. 27050/19	ILLUMINAZIONE ESTERNA CEM - AP	2.246,00	2.246,00	0,00	0,00	0,00
Cap. 27050/20	CPI CEM ADEGUAMENTO - AP	31.952,40	90.000,00	0,00	0,00	0,00
Cap. 27050/25	CPI CEM ADEGUAMENTO - MP	98.584,92	122.135,57	0,00	0,00	0,00



Cap. 27050/26	CPI CEM ADEGUAMENTO - AA	1.472,43	1.472,43	0,00	0,00	0,00
Cap. 27050/33	MANUTENZIONE STRAORDINARIA TEATRO IL MAGGIORE	30.000,00	0,00	0,00	0,00	0,00
Cap. 27200/44	INTERVENTI SISTEMAZIONE PARCHI GIOCO / AA	7,86	0,00	0,00	0,00	0,00
Cap. 27300/18	RIQUALIFICAZIONE URBANA EX DELEGAZIONE CIVICA PNRR-M5C2-I2.1 / NGEU	45.762,53	45.762,53	565.830,34	0,00	0,00
Cap. 28000/1	ASSE VIARIO SS 34 - FASCIA DI 30 MT A MONTE SS34 - PULIZIA VERSANTE E TAGLIO SELETTIVO DI ALBERI / CS	167.341,97	207.000,00	0,00	0,00	0,00
Cap. 28000/2	ASSE VIARIO SS 34 - COMUNI DI OGGEVBBIO, CANNERO RIVIERA, CANNOBIO ZONE D, F, G, H, J, N - MONITORAGGIO TIPO SPIDER DA SISTEMARE SULLE BARRIERE PARAMASSI / CS	21.926,23	306.000,00	0,00	0,00	0,00
Cap. 28000/3	ASSE VIARIO SS 34 - FRAZIONE RONCO DEL COMUNE DI GHIFFA - ZONA B - PULIZIA VERSANTE E TAGLIO SELETTIVO DI ALBERI E CONSOLIDAMENTO VERSANTI CON DIFESE ATTIVE E PASSIVE / CS	597.918,70	2.049.386,85	0,00	0,00	0,00
Cap. 28000/4	ASSE VIARIO SS 34 - COMUNE DI GHIFFA AL CONFINE CON IL COMUNE DI OGGEVBBIO - ZONA C - PULIZIA VERSANTE E TAGLIO SELETTIVO DI ALBERI E CONSOLIDAMENTO VERSANTI CON DIFESE ATTIVE E PASSIVE / CS	769.512,57	1.229.513,09	0,00	0,00	0,00
Cap. 28000/5	ASSE VIARIO SS 34 - LOCALITA NOVAGLIO IN COMUNE DI OGGEVBBIO - ZONA D - PULIZIA VERSANTE E TAGLIO SELETTIVO DI ALBERI E CONSOLIDAMENTO VERSANTI CON DIFESE ATTIVE E PASSIVE / CS	514.376,16	1.318.158,27	1.490.691,72	0,00	0,00
Cap. 28000/6	ASSE VIARIO SS 34 - LOCALITA CASSINO COMUNE DI CANNERO RIVIERA - ZONA E - PULIZIA VERSANTE E TAGLIO SELETTIVO DI ALBERI E CONSOLIDAMENTO VERSANTI CON DIFESE ATTIVE / CS	35.248,82	111.726,07	0,00	0,00	0,00
Cap. 28000/7	ASSE VIARIO SS 34 - LOCALITA DONEGO E OGGIOGNO COMUNE DI CANNERO RIVIERA - ZONA F - PULIZIA VERSANTE E TAGLIO SELETTIVO DI ALBERI E CONSOLIDAMENTO VERSANTI CON DIFESE ATTIVE E PASSIVE / CS	1.261.275,12	1.262.975,12	0,00	0,00	0,00
Cap. 28000/8	ASSE VIARIO SS 34 - LOCALITA PIANCASSONE E CHEGGIO COMUNE DI CANNERO RIVIERA - ZONA G - PULIZIA VERSANTE E TAGLIO SELETTIVO DI ALBERI E CONSOLIDAMENTO VERSANTI CON DIFESE ATTIVE E PASSIVE / CS	9.706,78	9.706,78	4.012.480,00	0,00	0,00
Cap. 28000/9	ASSE VIARIO SS 34 - LOCALITA MOLINETTO COMUNE DI CANNOBIO - ZONA J - PULIZIA VERSANTE E TAGLIO SELETTIVO DI ALBERI E CONSOLIDAMENTO VERSANTI CON DIFESE ATTIVE E PASSIVE / CS	72.181,77	76.393,82	1.525.867,04	0,00	0,00

Cap. 28000/10	ASSE VIARIO SS 34 - LOCALITA SIGNAGO COMUNE DI CANNOBIO - ZONE L-M - PULIZIA VERSANTE E TAGLIO SELETTIVO DI ALBERI E CONSOLIDAMENTO VERSANTI CON DIFESE ATTIVE E PASSIVE / CS	194.721,99	200.000,00	374.034,52	0,00	0,00
Cap. 28000/11	ASSE VIARIO SS 34 - LOCALITA FORMINE COMUNE DI CANNOBIO - ZONA N - PULIZIA VERSANTE E TAGLIO SELETTIVO DI ALBERI E CONSOLIDAMENTO VERSANTI CON DIFESE ATTIVE E PASSIVE / CS	194.515,76	200.000,00	461.591,77	0,00	0,00
Cap. 28000/14	ASSE VIARIO SS 34 - LOCALITA DONEGO E OGGIOGNO COMUNE DI CANNERO RIVIERA - ZONA F - KM 26+600 26+654 - CONSOLIDAMENTO VERSANTI CON DIFESE ATTIVE E PULIZIA VERSANTE E TAGLIO SELETTIVO DI ALBERI / CS	426.784,64	428.284,64	0,00	0,00	0,00
Cap. 28000/15	ASSE VIARIO SS34 - LOCALITA PIANCASSONE E CHEGGIO COMUNE DI CANNERO RIVIERA-ZONA G- KM 28+700-28+760-CONSOLIDAMENTO VERSANTI CON DIFESE PASSIVE E PULIZIA VERSANTE E TAGLIO SELETTIVO DI ALBERI / CS	278.927,30	278.927,30	0,00	0,00	0,00
Cap. 28000/16	ASSE VIARIO SS34 - LOCALITA CARMINE E PUNCETTA COMUNE DI CANNOBIO-ZONA H - KM 30+680-30+790 - CONSOLIDAMENTO VERSANTI CON DIFESE ATTIVE E PASSIVE E PULIZIA VERSANTE E TAGLIO SELETTIVO DI ALBERI / CS	353.122,98	358.696,66	3.862.145,13	0,00	0,00
Cap. 28000/18	ASSE VIARIO SS 34 - LOCALITA SIGNAGO COMUNE DI CANNOBIO - ZONA L - KM 37+160-37+190 - CONSOLIDAMENTO VERSANTI CON DIFESE ATTIVE E PULIZIA VERSANTE E TAGLIO SELETTIVO DI ALBERI / CS	202.622,35	202.622,35	0,00	0,00	0,00
Cap. 28000/19	ASSE VIARIO SS 34 - LOCALITA PIAGGIO VALMARA COMUNE DI CANNOBIO - ZONA P - KM 38+920 - 38+990 CONSOLIDAMENTO VERSANTI CON DIFESE ATTIVE E PULIZIA VERSANTE E TAGLIO SELETTIVO DI ALBERI / CS	106.480,16	107.004,49	0,00	0,00	0,00
Cap. 28000/20	ASSE VIARIO SS 34 - COMUNE DI VERBANIA LOCALITA FONDOTOCE - MESSA IN SICUREZZA TRATTO VERSANTE / CS	198.978,10	413.099,04	0,00	0,00	0,00
Cap. 28000/21	ASSE VIARIO SS 34 - LOCALITA FORMINE COMUNE DI CANNOBIO - ZONA N - KM 37+800 - 38+200 REALIZZAZIONE OPERE DI SISTEMAZIONE VERSANTE / CS	7.261,92	2.270.524,00	0,00	0,00	0,00
Cap. 28000/22	CONTRIBUTO AGLI INVESTIMENTI INDIRETTO PER SS34 LAVORI SOMMA URGENZA PER SISTEMAZIONE IDRAULICA RIO SENGIA - DA TRASFERIRE AL COMUNE DI OGGEBBIO - CR	0,00	200.000,00	50.000,00	0,00	0,00

Cap. 28740/4	MOVICENTRO - CS	249.110,35	251.705,26	0,00	0,00	0,00
Cap. 28930/100	ACQUISTO ATTREZZATURE - RFF	0,00	15.000,00	15.000,00	13.000,00	15.000,00
Cap. 28930/101	ACQUISTO ATTREZZATURE ASILI NIDO (SERVIZIO RILEVANTE I.V.A.) - RFF	196,35	4.000,00	4.000,00	4.000,00	4.000,00
Cap. 28930/104	ACQUISTO ATTREZZATURE IMPIANTI SPORTIVI - OOUU	5.000,00	5.000,00	0,00	0,00	0,00
Cap. 28930/105	ATTREZZATURE PARCHI GIOCO - AA	4.089,00	40.000,00	0,00	0,00	0,00
Cap. 28930/112	ACQUISTO ATTREZZATURE (ARREDO URBANO, GIOCHI) - RFF	3.625,00	0,00	0,00	0,00	0,00
Cap. 28930/124	ACQUISTO ATTREZZATURE CUCINA ASILI NIDO (SERVIZIO RILEVANTE AI FINI I.V.A.) / AA	0,74	3.000,00	0,00	0,00	0,00
Cap. 28930/700	MOBILI E ARREDI - RFF	4.552,67	9.000,00	9.000,00	9.000,00	9.000,00
Cap. 28930/711	MOBILI E ARREDI BIBLIOTECA - C/PRIV	4.995,60	5.000,00	5.000,00	5.000,00	5.000,00
Cap. 28930/714	PROGETTO L'URLO - MOBILI E ARREDI BIBLIOTECA - C/PRIV	0,00	0,00	9.000,00	0,00	0,00
Cap. 28930/715	PROGETTO L'URLO - MOBILI E ARREDI BIBLIOTECA / Q. COMUNE / RFF	0,00	0,00	11.000,00	0,00	0,00
Cap. 28930/716	IMMOBILE VILLA SIMONETTA - ALLESTIMENTI / AA	2.684,00	10.000,00	0,00	0,00	0,00
Cap. 28931/8	ACQUISTO AUTOMEZZO SPURGHİ / AA	39.999,99	0,00	0,00	0,00	0,00
Cap. 28931/9	ACQUISTO AUTOMEZZO PORTER / AA	24.479,30	25.000,00	0,00	0,00	0,00
Cap. 28932/203	TELECAMERE RILIEVO SINISTRI STRADALI PM / AA	14.999,90	15.000,00	0,00	0,00	0,00
Cap. 28932/300	ATTREZZATURE E IMPIANTI DI VIDEOSORVEGLIANZA PM - OOUU	1.670,40	11.000,00	20.000,00	20.000,00	20.000,00
Cap. 28932/307	MOBILITÀ ELETTRICA TURISMO SOSTENIBILE MOBSTER INTERREG 2014-2020 - LAVORI / FESR (7105/6)	1.991,28	5.603,26	0,00	0,00	0,00
Cap. 28932/311	MOBILITÀ ELETTRICA TURISMO SOSTENIBILE MOBSTER INTERREG 2014-2020 - BARCA ELETTRICA / RFF	22,20	22,20	0,00	0,00	0,00
Cap. 28932/313	IMPIANTI VIDEOSORVEGLIANZA VILLA GIULIA-MAIONI-SIMONETTA / AV	0,82	22.472,00	0,00	0,00	0,00
Cap. 28932/500	ATTREZZATURE E IMPIANTI VIDEOSORVEGLIANZA PM - AA	22.344,00	77.281,00	0,00	0,00	0,00
Cap. 28932/603	ATTREZZATURE PIANO TRAFFICO - RFF	505,32	5.000,00	5.000,00	2.000,00	5.000,00

Cap. 28932/606	ATTREZZATURE PIANO TRAFFICO - CR / MP	7.664,10	9.000,00	0,00	0,00	0,00
	<b>TOTALE INTERVENTI IN CORSO DI REALIZZAZIONE E NON CONCLUSI</b>	<b>20.689.611,90</b>	<b>35.025.133,77</b>	<b>41.037.584,00</b>	<b>19.115.020,07</b>	<b>9.867.720,07</b>

**20.3 - INVESTIMENTI IN CORSO DI DEFINIZIONE.**

## 21 - ELENCO DEGLI ORGANISMI ED ENTI STRUMENTALI E SOCIETÀ CONTROLLATE E PARTECIPATE

Come previsto dall'art. 3 commi 27, 28 e 29 della legge n. 244 del 27.12.2010, l'Ente ha approvato una delibera con cui ha provveduto a definire le società partecipate, controllate e gli Enti strumentali facenti capo al gruppo Amministrazione Pubblica. Di seguito se ne riportano gli estremi identificativi.

	Identificativo Fiscale	Sede	Indirizzo Internet	Forma Giuridica	Settore di Attività	Quota di Partecipazione
ACQUA NOVARA V.C.O. S.p.A.	02078000037	Via Fratelli Rossetti, 1 – NOVARA	www.acquanovaravco.eu	Società per azioni		2,47%
BANCA POPOLARE ETICA S.c.a.r.l.	02622940233	Piazzetta Forzatè, 2 – PADOVA	www.bancaetica.it	Società consortile per azioni		0,01%
CONSER V.C.O. S.p.A.	93024180031	Via Olanda, 55 – VERBANIA	www.conservco.it	Società per azioni		33,13%
CONSORZIO CASE DI VACANZA COMUNI NOVARESI	80010440032	Via Fratelli Rosselli, 1 – NOVARA	www.casevacanze-comuninovaresi.it	Consorzio		6,55%
CONSORZIO DEI SERVIZI SOCIALI DEL VERBANO - CSSV -	93015370039	Viale Azari, 104 - VERBANIA	www.cssv.it	Consorzio		41,71%
CONSORZIO RIFIUTI DEL V.C.O.	02235970031	Via Olanda, 55 – VERBANIA	www.consorzorifiutivco.it	Consorzio		16,34%
CONSORZIO TOPIX	08445410015	Via Maria Vittoria, 38 – TORINO	www.top-ix.org	Consorzio		0,03%
CSI PIEMONTE	01995120019	Corso Unione Sovietica, 216 – TORINO	www.csipiemonte.it	Consorzio		0,04%
DISTRETTO TURISTICO DEI LAGHI S.c.r.l.	01648650032	Corso Italia, 18 – STRESA	www.distrettolaghi.it	Società consortile a responsabilità limitata		9,69%

FONDAZIONE CENTRO EVENTI "IL MAGGIORE"	02566350035	Via al Torrente San Bernardino, 49 – VERBANIA	www.ilmaggioreverbania.it	Fondazione		50,00%
ISTITUTO STORICO DELLA RESISTENZA E DELLA SOCIETA' CONTEMPORANEA NEL NOVARESE E NEL V.C.O.	80010400036	Corso Cavour, 15 – NOVARA	www.isrn.it	Consorzio		5,00%
LIDO DI SUNA S.r.l. in liquidazione	01505600039	ViaVia Troubetzkoy, 3 – VERBANIA		Società a responsabilità limitata		25,00%
VCO FORMAZIONE S.C.A.R.L.	01905580039	Via XI Settembre, 5 – OMEGNA	www.vcoformazione.it	Società cooperativa a responsabilità limitata		40,91%
V.C.O. SERVIZI S.p.A. in Liquidazione	02296480037	Via Olanda, 55 – VERBANIA		Società per azioni		44,25%
V.C.O. TRASPORTI S.r.l.	01792330035	Via Olanda, 55 – VERBANIA	www.vcotrasporti.it	Società a responsabilità limitata		44,25%

## CONCLUSIONI

Le previsioni di bilancio sono state formulate nel rispetto delle normative vigenti e dei principi contabili e risulta coerente con le strategie e gli obiettivi definiti nel Documento Unico di Programmazione.

COMUNE DI VERBANIA, 14 novembre 2022

IL RESPONSABILE DEL SERVIZIO  
FINANZIARIO

Dott.ssa Raffaella Rizzato

---

---